


DEPENDENCIA	SECRETARIA DE FINANZAS		
PROGRAMA	Promover la transparencia, acceso a la información y rendición de cuentas	CLAVE PMD COMPLETA	
		06.21.01.01	
		Ejercicio	2025
		Periodo	202512
NO. DE PROGRAMA	06.21.00.00	Fecha de Evaluación	26/01/2026

ALINEACIÓN AL PMD	
Eje	06.00.00.00
Programa	06.21.00.00
Línea de Acción	06.21.01.00
Fin	06.00.00.00
Propósito	06.21.00.00
Componente	06.21.01.01
Actividad	
NUE Componente	150.0000.00


ODS	10. Reducción de las desigualdades		
RESUMEN NARRATIVO	Atención y conducción de la política de gasto público ejecutado		
META CUANTITATIVA DESCRIPCIÓN	Mantener la relación del gasto social en 80% respecto al gasto total	Meta cifras	80%
META CUALITATIVA	Destinar la mayor parte de los recursos del municipio de Querétaro al gasto social, para satisfacer las necesidades básicas de los ciudadanos.	Población Beneficiaria	535,188 mujeres y 514,589 hombres
NOMBRE DEL INDICADOR	Porcentaje de gasto social municipal ejecutado	Variable a Medir	Gasto Social Municipal ejecutado
MÉTODO CÁLCULO	(Gasto social municipal ejecutado / Gasto municipal ejecutado) *100	Tipo de Fórmula	PORCENTAJE

Datos del indicador	Tipo de Indicador	GESTIÓN		Línea Base		Evaluación < 40	92.19			
	Dimensión a med	EFICACIA		Parámetros de Evaluación y Resultado Semaforzado					Evaluación >= 40 y < 84	
	Unidad de medid	Gasto Social Municipal								Evaluación >= 84
	Frecuencia de medición	TRIMESTRAL								
Datos presupuestales	Presupuesto aprobado	\$15,115,958.00		Medios de verificación		Reportes Trimestral de Gasto Social Administrativo				
	Presupuesto modificado	\$226,180,810.59								
	Presupuesto pagado	\$68,697,137.55								
	Diferencia Real pagado vs. Presupuesto aprobado	\$53,581,179.55	454.47%							
	Diferencia Real pagado vs. Presupuesto modificado	-\$157,483,673.04	30.37%	Fuente de Financiamien	Municipal, Estatal y Federal					
FECHA DE EVALUACIÓN	DESCRIPCIÓN DE LAS ACTIVIDADES EN ESTRICTA CORRELACIÓN A LA META Y AL MÉTODO DE CÁLCULO	DATOS INGRESADOS				TIPOS DE FÓRMULAS Y RESULTADOS				
		Numerador	Denominador (Meta)	Denominador (Año anterior Línea base)	Meta Integral para el efecto de evaluación	Índice	Tasa de Variación	Razón ó Promedio	Porcentaje (Cobertura, Focalización)	Porcentaje de avance
26/01/2026	Este trimestre se tiene un gasto social respecto del gasto municipal de 2,626,575,852.37	2626575852	*****						92.19	92.19
Tipo de Resultado	Detalle de Resultados por Periodo	Denominador (Metas 100%)				Concepto	Delegacione	Población Beneficiaria		
Real por Periodo	Mes 12 Diciembre	2626575852.37	2626575852			Planeado	Municipio de Querétaro	535,188 mujeres y 514,589 hombre		
Acumulad	TOTAL	7244727078.46	7858577319.53			Real	Municipio de Querétaro	535,188 mujeres y 514,589 hombre		
Supuesto(s) Se destina recurso del Municipio de Querétaro al Gasto Social		Observaciones							Número de archivos:	
									2	

DEPENDENCIA	SECRETARIA DE FINANZAS		
PROGRAMA	Promover la transparencia, acceso a la información y rendición de cuentas	CLAVE PMD COMPLETA	
		06.21.01.01.02	
		Ejercicio	2025
		Periodo	202512
NO. DE PROGRAMA	06.21.00.00	Fecha de Evaluación	19/01/2026

ALINEACIÓN AL PMD	
Eje	06.00.00.00
Programa	06.21.00.00
Línea de Acción	06.21.01.00
Fin	06.00.00.00
Propósito	06.21.00.00
Componente	06.21.01.01
Actividad	06.21.01.01.02
NUE Componente	150.0000.00


ODS	10. Reducción de las desigualdades		
RESUMEN NARRATIVO	GESTIÓN DE CALIFICADORAS, ASESORIAS Y CONSULTORIAS.		
META CUANTITATIVA DESCRIPCIÓN	Obtener el 100% o la máxima calificación disponible de la agencia calificadora.	Meta cifras	100%
META CUALITATIVA	Mantener la calificación crediticia Local de S&P y Moody's que avala las finanzas sanas del Municipio de Querétaro.	Población Beneficiaria	535,188 mujeres y 514,589 hombres
NOMBRE DEL INDICADOR	Porcentaje de la Calificación crediticia Local de S&P y Moody's	Variable a Medir	Calificación crediticia local otorgada al Municip
MÉTODO CÁLCULO	(Calificación 2024 entregada / Calificación 2023 entregada) *100	Tipo de Fórmula	PORCENTAJE

Datos del indicador	Tipo de Indicador	GESTIÓN		Línea Base		Evaluación < 40	100			
	Dimensión a med	EFICACIA		Parámetros de Evaluación y Resultado Semaforzado					Evaluación >= 40 y < 84	
	Unidad de medid	Calificación Local								Evaluación >= 84
	Frecuencia de medición	TRIMESTRAL								
Datos presupuestales	Presupuesto aprobado			Medios de verificación		Boletines de S&P y Moody's				
	Presupuesto modificado									
	Presupuesto pagado									
	Diferencia Real pagado vs. Presupuesto aprobado									
	Diferencia Real pagado vs. Presupuesto modificado			Fuente de Financiamien	Municipal					
FECHA DE EVALUACIÓN	DESCRIPCIÓN DE LAS ACTIVIDADES EN ESTRICTA CORRELACIÓN A LA META Y AL MÉTODO DE CÁLCULO	DATOS INGRESADOS				TIPOS DE FÓRMULAS Y RESULTADOS				
		Numerador	Denominador (Meta)	Denominador (Año anterior Línea base)	Meta Integral para el efecto de evaluación	Índice	Tasa de Variación	Razón ó Promedio	Porcentaje (Cobertura, Focalización)	Porcentaje de avance
19/01/2026	Esta meta se cumplió en el segundo trimestre.	0	0					100	100	
Tipo de Resultado	Detalle de Resultados por Periodo	Denominador (Metas 100%)				Concepto	Delegacione	Población Beneficiaria		
Real por Periodo	Mes 12 Diciembre	0	0			Planeado	Municipio de Querétaro	535,188 mujeres y 514,589 hombre		
Acumulad	TOTAL	100	100			Real	Municipio de Querétaro	535,188 mujeres y 514,589 hombre		
Supuesto(s) El Municipio de Querétaro entrega información solicitada por la empresa calificadora y dicha información se valora y se asigna la calificación de acuerdo con los parámetros establecidos por dichas empresas		Observaciones A LA FECHA DE LA SOLICITUD DEL REPORTE, EL MUNICIPIO CUENTA CON EL 100 % DE LAS CALIFICACIONES CREDITICIAS OTORGADAS POR TRES AGENCIAS CALIFICADORAS: MOODY'S, STANDARD & POOR'S Y FITCH RATINGS. LA INCORPORACIÓN DE LA TERCERA CALIFICADORA SE REALIZÓ C				Número de archivos: 1				

DEPENDENCIA	SECRETARIA DE FINANZAS		
PROGRAMA	Promover la transparencia, acceso a la información y rendición de cuentas	CLAVE PMD COMPLETA	
		06.21.01.01.03	
		Ejercicio	2025
		Periodo	202512
NO. DE PROGRAMA	06.21.00.00	Fecha de Evaluación	19/01/2026

ALINEACIÓN AL PMD	
Eje	06.00.00.00
Programa	06.21.00.00
Línea de Acción	06.21.01.00
Fin	06.00.00.00
Propósito	06.21.00.00
Componente	06.21.01.01
Actividad	06.21.01.01.03
NUE Componente	150.0000.00


ODS	10. Reducción de las desigualdades		
RESUMEN NARRATIVO	ATENCIÓN AL EJERCICIO DEL GASTO PÚBLICO ADMINISTRATIVO Y SOCIAL.		
META CUANTITATIVA DESCRIPCIÓN	Mantener la relación de órdenes de pago atendidas en un 100%	Meta cifras	100%
META CUALITATIVA	Atender las órdenes de pago ingresadas a la Dirección de Egresos del gasto administrativo y social	Población Beneficiaria	535,188 mujeres y 514,589 hombres
NOMBRE DEL INDICADOR	Porcentaje de órdenes de pago atendidas	Variable a Medir	Órdenes de pago atendidas
MÉTODO CÁLCULO	(Número de Órdenes de pago atendidas / Número de Órdenes de pago ingresadas) *100	Tipo de Fórmula	PORCENTAJE

Datos del indicador	Tipo de Indicador	GESTIÓN		Línea Base		Evaluación < 40	100			
	Dimensión a med	EFICACIA		Parámetros de Evaluación y Resultado Semaforzado					Evaluación >= 40 y < 84	
	Unidad de medid	Órdenes de pago								Evaluación >= 84
	Frecuencia de medición	TRIMESTRAL								
Datos presupuestales	Presupuesto aprobado			Medios de verificación		Reporte Trimestral				
	Presupuesto modificado									
	Presupuesto pagado									
	Diferencia Real pagado vs. Presupuesto aprobado									
	Diferencia Real pagado vs. Presupuesto modificado			Fuente de Financiamien	Municipal, Estatal y Federal					
FECHA DE EVALUACIÓN	DESCRIPCIÓN DE LAS ACTIVIDADES EN ESTRICTA CORRELACIÓN A LA META Y AL MÉTODO DE CÁLCULO	DATOS INGRESADOS				TIPOS DE FÓRMULAS Y RESULTADOS				
		Numerador	Denominador (Meta)	Denominador (Año anterior Línea base)	Meta Integral para el efecto de evaluación	Índice	Tasa de Variación	Razón ó Promedio	Porcentaje (Cobertura, Focalización)	Porcentaje de avance
19/01/2026	Este trimestre ingresaron y se atendieron 9,640 órdenes de pago que se ingresaron en esta Dirección	9640	9640					100	100	
Tipo de Resultado	Detalle de Resultados por Periodo			Denominador (Metas 100%)		Concepto	Delegacione	Población Beneficiaria		
Real por Periodo	Mes 12 Diciembre	9640	9640		Planeado	Municipio de Querétaro	535,188 mujeres y 514,589 hombre			
Acumulad	TOTAL	100476	100476		Real	Municipio de Querétaro	535,188 mujeres y 514,589 hombre			
Supuesto(s) Las dependencias del Municipio de Querétaro ingresan sus órdenes de pago a la Dirección de Egresos.		Observaciones					Número de archivos:			
							2			

DEPENDENCIA	SECRETARIA DE FINANZAS		
PROGRAMA	Promover la transparencia, acceso a la información y rendición de cuentas	CLAVE PMD COMPLETA	
		06.21.01.01.04	
		Ejercicio	2025
		Periodo	202512
NO. DE PROGRAMA	06.21.00.00	Fecha de Evaluación	14/01/2026

ALINEACIÓN AL PMD	
Eje	06.00.00.00
Programa	06.21.00.00
Línea de Acción	06.21.01.00
Fin	06.00.00.00
Propósito	06.21.00.00
Componente	06.21.01.01
Actividad	06.21.01.01.04
NUE Componente	150.0000.00


ODS	10. Reducción de las desigualdades		
RESUMEN NARRATIVO	ATENCIÓN A LAS SOLICITUDES REGISTRADAS EN LA PLATAFORMA NACIONAL DE TRANSPARENCIA PARA LA SECRETARIA DE FINANZAS		
META CUANTITATIVA DESCRIPCIÓN	Atender el 100% de solicitudes registradas en la Plataforma Nacional de Transparencia para la Secretaría de Finanzas	Meta cifras	100%
META CUALITATIVA	Atender las solicitudes de información de la Secretaría de Finanzas bajo la premisa de Total Transparencia	Población Beneficiaria	118
NOMBRE DEL INDICADOR	Porcentaje de solicitudes de información atendidas	Variable a Medir	Solicitudes de información Atendidas
MÉTODO CÁLCULO	(Total de solicitudes de información atendidas/Total de solicitudes de información registradas en la Plataforma Nacional) *100	Tipo de Fórmula	PORCENTAJE

Datos del indicador	Tipo de Indicador	GESTIÓN		Línea Base		Evaluación < 40 Evaluación >= 40 y < 84 Evaluación >= 84	99.44		
	Dimensión a med	EFICACIA		Parámetros de Evaluación y Resultado Semaforzado					
	Unidad de medid	Solicitudes de Información							
	Frecuencia de medición	TRIMESTRAL							
Datos presupuestales	Presupuesto aprobado			Medios de verificación		Reportes de solicitudes de información atendidas por la Secretaría de Finanzas			
	Presupuesto modificado								
	Presupuesto pagado								
	Diferencia Real pagado vs. Presupuesto aprobado								
	Diferencia Real pagado vs. Presupuesto modificado			Fuente de Financiamien	Municipal y Federal				
FECHA DE EVALUACIÓN	DESCRIPCIÓN DE LAS ACTIVIDADES EN ESTRICTA CORRELACIÓN A LA META Y AL MÉTODO DE CÁLCULO	DATOS INGRESADOS				TIPOS DE FÓRMULAS Y RESULTADOS			
		Numerador	Denominador (Meta)	Denominador (Año anterior Línea base)	Meta Integral para el efecto de evaluación	Índice	Tasa de Variación	Razón ó Promedio	Porcentaje (Cobertura, Focalización)
14/01/2026	Este trimestre se registraron 17 y se atendieron 18 solicitudes de información de la Plataforma Nacional de Transparencia	18	17					99.44	99.44
Tipo de Resultado	Detalle de Resultados por Periodo	Denominador (Metas 100%)				Concepto	Delegacione	Población Beneficiaria	
Real por Periodo	Mes 12 Diciembre	18	17		Planeado	Municipio de Querétaro	118		
Acumulad	TOTAL	176	177		Real	Municipio de Querétaro	18		
Supuesto(s) Los ciudadanos requirentes de la información deben ingresar su solicitud por medio de la Plataforma Nacional de Transparencia (SISA)		Observaciones						Número de archivos:	
								2	

DEPENDENCIA	SECRETARIA DE FINANZAS		
PROGRAMA	Promover la transparencia, acceso a la información y rendición de cuentas	CLAVE PMD COMPLETA	
		06.21.01.02	
		Ejercicio	2025
		Periodo	202512
NO. DE PROGRAMA	06.21.00.00	Fecha de Evaluación	08/01/2026

ALINEACIÓN AL PMD	
Eje	06.00.00.00
Programa	06.21.00.00
Línea de Acción	06.21.01.00
Fin	06.00.00.00
Propósito	06.21.00.00
Componente	06.21.01.02
Actividad	
NUE Componente	150.0000.00


ODS	10. Reducción de las desigualdades		
RESUMEN NARRATIVO	Seguimiento y Evaluación de la Planeación Municipal del Desarrollo Implementado		
META CUANTITATIVA DESCRIPCIÓN	Dar seguimiento a la evaluación del diagnóstico de la implementación y operación del PbR-SED a través de las 2 primeras etapas trimestrales (Notificación de la SHCP, Reuniones informativas con las dependencias, Recepción de evidencias, Revisión de información y Entrega)	Meta cifras	2
META CUALITATIVA	Seguimiento del cumplimiento del diagnóstico para definir un nivel de implementación del PbR-SED	Población Beneficiaria	535,188 mujeres y 514,589 hombres
NOMBRE DEL INDICADOR	Porcentaje de avance en las etapas de evaluación y seguimiento del diagnóstico de la implementación y operación del PbR-SED, realizadas	Variable a Medir	Etapas de la evaluación y seguimiento del diagnóstico
MÉTODO CÁLCULO	(Etapas de la evaluación y seguimiento del diagnóstico de la implementación y operación del PbR-SED, realizadas / Etapas de la evaluación y seguimiento del diagnóstico de la implementación y operación del PbR-SED, planeadas) *100	Tipo de Fórmula	PORCENTAJE

Datos del indicador	Tipo de Indicador	GESTIÓN		Linea Base		Evaluación < 40	100			
	Dimensión a med	EFICACIA		Parámetros de Evaluación y Resultado Semaforzado						
	Unidad de medid	Etapas de evaluación y seguimiento de las diagnosticos de la implementa		Evaluación >= 40 y < 84						
	Frecuencia de medición	TRIMESTRAL		Evaluación >= 84						
Datos presupuestales	Presupuesto aprobado	\$4,451,187.00		Medios de verificación		Reporte de cada una de las etapas realizadas, oficinas, listados de asistencia.				
	Presupuesto modificado	\$5,031,603.16								
	Presupuesto pagado	\$4,971,288.16								
	Diferencia Real pagado vs. Presupuesto aprobado	\$520,101.16	111.68%							
	Diferencia Real pagado vs. Presupuesto modificado	-\$60,315.00	98.8%	Fuente de Financiamien	Municipal					
FECHA DE EVALUACIÓN	DESCRIPCIÓN DE LAS ACTIVIDADES EN ESTRICTA CORRELACIÓN A LA META Y AL MÉTODO DE CÁLCULO	DATOS INGRESADOS				TIPOS DE FÓRMULAS Y RESULTADOS				
		Numerador	Denominador (Meta)	Denominador (Año anterior Linea base)	Meta Integral para el efecto de evaluación	Índice	Tasa de Variación	Razón ó Promedio	Porcentaje (Cobertura, Focalización)	Porcentaje de avance
08/01/2026	Este trimestre se llevo a cabo las dos primeras etapas del diagnóstico de la implementación y operación del PbR-SED (Notificación de la SHCP, Reuniones informativas con las depende	2	2					100	100	
Tipo de Resultado	Detalle de Resultados por Periodo	Denominador (Metas 100%)				Concepto	Delegacione	Población Beneficiaria		
Real por Periodo	Mes 12 Diciembre	2					Planeado	Municipio de Querétaro	535,188 mujeres y 514,589 hombre	
Acumulad	TOTAL	2					Real	Municipio de Querétaro	535,188 mujeres y 514,589 hombre	
Supuesto(s) El Municipio de Querétaro se interesa en dar Seguimiento del cumplimiento de diagnóstico de la implementación y operación del PbR-SED		Observaciones						Número de archivos: 2		

DEPENDENCIA	SECRETARIA DE FINANZAS		
PROGRAMA	Promover la transparencia, acceso a la información y rendición de cuentas	CLAVE PMD COMPLETA	
		06.21.01.02.01	
		Ejercicio	2025
		Periodo	202512
NO. DE PROGRAMA	06.21.00.00	Fecha de Evaluación	08/01/2026

ALINEACIÓN AL PMD	
Eje	06.00.00.00
Programa	06.21.00.00
Línea de Acción	06.21.01.00
Fin	06.00.00.00
Propósito	06.21.00.00
Componente	06.21.01.02
Actividad	06.21.01.02.01
NUE Componente	150.0000.00

ODS	10. Reducción de las desigualdades		
RESUMEN NARRATIVO	ATENCIÓN AL PROGRAMA ANUAL DE EVALUACION (PAE)		
META CUANTITATIVA DESCRIPCIÓN	Asegurar el cumplimiento de todas las evaluaciones establecidas en el PAE (5), para garantizar que se cumplan los programas presupuestarios	Meta cifras	5
META CUALITATIVA	Seguimiento y cumplimiento del Programa Anual de Evaluación para cumplir con los lineamientos generales para la Evaluación de los Programas Federales y municipales de la Administración Pública	Población Beneficiaria	535,188 mujeres y 514,589 hombres
NOMBRE DEL INDICADOR	Porcentaje de avance en el seguimiento y cumplimiento del Programa Anual de Evaluación realizadas	Variable a Medir	Evaluaciones de Programas Presupuestario
MÉTODO CÁLCULO	(Número de evaluaciones PAE realizadas / Número de evaluaciones PAE planeadas) * 100	Tipo de Fórmula	PORCENTAJE

Datos del indicador	Tipo de Indicador	GESTIÓN		Línea Base		Evaluación < 40	100				
	Dimensión a med	EFICACIA		Parámetros de Evaluación y Resultado Semaforzado					Evaluación >= 40 y < 84		
	Unidad de medid	Número de evaluaciones PAE								Evaluación >= 84	
	Frecuencia de medición	TRIMESTRAL									
Datos presupuestales	Presupuesto aprobado			Medios de verificación		Reporte Trimestral de las evaluaciones realizadas PAE, Cronograma de planeación					
	Presupuesto modificado										
	Presupuesto pagado										
	Diferencia Real pagado vs. Presupuesto aprobado										
	Diferencia Real pagado vs. Presupuesto modificado			Fuente de Financiamien	Municipal						
FECHA DE EVALUACIÓN	DESCRIPCIÓN DE LAS ACTIVIDADES EN ESTRICTA CORRELACIÓN A LA META Y AL MÉTODO DE CÁLCULO	DATOS INGRESADOS				TIPOS DE FÓRMULAS Y RESULTADOS					
		Numerador	Denominador (Meta)	Denominador (Año anterior Línea base)	Meta Integral para el efecto de evaluación	Índice	Tasa de Variación	Razón ó Promedio	Porcentaje (Cobertura, Focalización)	Porcentaje de avance	
08/01/2026	En este trimestre se realiza la evaluación de octubre a diciembre y la publicación de esta se realiza en el mes de enero	1	5					100	100		
Tipo de Resultado	Detalle de Resultados por Periodo	Denominador (Metas 100%)				Concepto	Delegacione	Población Beneficiaria			
Real por Periodo	Mes 12 Diciembre	1					Planeado	Municipio de Querétaro	535,188 mujeres y 514,589 hombre		
Acumulad	TOTAL	5					Real	Municipio de Querétaro	535,188 mujeres y 514,589 hombre		
Supuesto(s) El Municipio de Querétaro se interesa en dar Seguimiento y cumplimiento del Programa Anual de Evaluación para cumplir con los lineamientos generales para la Evaluación de los Programas Federales y municipales de la Administración Pública.		Observaciones					Número de archivos:				
							2				

DEPENDENCIA	SECRETARIA DE FINANZAS		
PROGRAMA	Promover la transparencia, acceso a la información y rendición de cuentas	CLAVE PMD COMPLETA	
		06.21.01.02.02	
		Ejercicio	2025
		Periodo	202512
NO. DE PROGRAMA	06.21.00.00	Fecha de Evaluación	08/01/2026

ALINEACIÓN AL PMD	
Eje	06.00.00.00
Programa	06.21.00.00
Línea de Acción	06.21.01.00
Fin	06.00.00.00
Propósito	06.21.00.00
Componente	06.21.01.02
Actividad	06.21.01.02.02
NUE Componente	150.0000.00


ODS	10. Reducción de las desigualdades		
RESUMEN NARRATIVO	ELABORACION DE UNA MATRIZ INTEGRAL DE TODA LA ADMINISTRACION PUBLICA, PARA DAR SEGUIMIENTO AL SISTEMA DE EVALUACION DEL DESEMPEÑO.		
META CUANTITATIVA DESCRIPCIÓN	Cumplir con las 4 fases de la construcción de la MIR 2025 conforme a los Ejes y Líneas de Acción del Plan Municipal de Desarrollo 2024-2027 (Planeación, Capacitación, Elaboración y Entrega)	Meta cifras	4
META CUALITATIVA	Construcción de la MIR 2025, para dar cumplimiento a los Programas Presupuestales del Plan Municipal de Desarrollo	Población Beneficiaria	535,188 mujeres y 514,589 hombres
NOMBRE DEL INDICADOR	Porcentaje de cumplimiento en las fases de construcción de la MIR 2025 realizadas	Variable a Medir	Fases de la construcción de la Matriz de Indicador
MÉTODO CÁLCULO	(Fases de la construcción de la MIR 2025 realizadas / Fases de la construcción de la MIR 2025 planeadas) *100	Tipo de Fórmula	PORCENTAJE

FECHA DE EVALUACIÓN	DESCRIPCIÓN DE LAS ACTIVIDADES EN ESTRICTA CORRELACIÓN A LA META Y AL MÉTODO DE CÁLCULO	DATOS INGRESADOS				TIPOS DE FÓRMULAS Y RESULTADOS				
		Numerador	Denominador (Meta)	Denominador (Año anterior Línea base)	Meta Integral para el efecto de evaluación	Índice	Tasa de Variación	Razón ó Promedio	Porcentaje (Cobertura, Focalización)	Porcentaje de avance
08/01/2026	Esta actividad se cumplió en el primer trimestre	0	4					100	100	
Tipo de Resultado		Detalle de Resultados por Periodo		Denominador (Metas 100%)		Concepto	Delegacione	Población Beneficiaria		
Real por Periodo		Mes 12 Diciembre		0		Planeado	Municipio de Querétaro	535,188 mujeres y 514,589 hombre		
Acumulad		TOTAL		4		Real	Municipio de Querétaro	0		
Supuesto(s) El Municipio de Querétaro se interesa en Construir la MIR 2025, para dar cumplimiento a los Programas presupuestales del Plan Municipal de Desarrollo		Observaciones						Número de archivos: 1		

DEPENDENCIA	SECRETARIA DE FINANZAS		
PROGRAMA	Promover la transparencia, acceso a la información y rendición de cuentas	CLAVE PMD COMPLETA	
		06.21.01.02.03	
		Ejercicio	2025
		Periodo	202512
NO. DE PROGRAMA	06.21.00.00	Fecha de Evaluación	08/01/2026

ALINEACIÓN AL PMD	
Eje	06.00.00.00
Programa	06.21.00.00
Línea de Acción	06.21.01.00
Fin	06.00.00.00
Propósito	06.21.00.00
Componente	06.21.01.02
Actividad	06.21.01.02.03
NUE Componente	150.0000.00

ODS	10. Reducción de las desigualdades		
RESUMEN NARRATIVO	EVALUACION DEL FONDO PARA LA INFRAESTRUCTURA SOCIAL MUNICIPAL Y DE LAS DEMARCACIONES TERRITORIALES DEL DISTRITO FEDERAL (FAISMUN). EJERCICIO FISCAL 2024.		
META CUANTITATIVA DESCRIPCIÓN	Dar cumplimiento a las 5 etapas de la evaluación externa del FAISMUN del Ejercicio Fiscal 2024. (reunión de trabajo, solicitud de información, entrega de información, análisis de información, entrega de resultados)	Meta cifras	5
META CUALITATIVA	Dar seguimiento a la evaluación del FAISMUN para dar cumplimiento a los establecido por la SHCP y mejorar la gestión municipal, así como la de decisión presupuestal para la operación de los proyectos y programas	Población Beneficiaria	535,188 mujeres y 514,589 hombres
NOMBRE DEL INDICADOR	Porcentaje de avance en las etapas de la evaluación del FAISMUN realizadas	Variable a Medir	Etapas de la evaluación de los hallazgos en función
MÉTODO CÁLCULO	(Número de etapas de la evaluación del FAISMUN realizadas / Número de etapas de la evaluación del FAISMUN programadas) *100	Tipo de Fórmula	PORCENTAJE

Datos del indicador	Tipo de Indicador	GESTIÓN		Línea Base		Evaluación < 40	100			
	Dimensión a med	EFICACIA		Parámetros de Evaluación y Resultado Semaforzado					Evaluación >= 40 y < 84	
	Unidad de medid	Etapas de la evaluación y seguimiento de FAISMUN								Evaluación >= 84
	Frecuencia de medición	ANUAL								
Datos presupuestales	Presupuesto aprobado			Medios de verificación		Oficios de seguimiento, correos e informe final				
	Presupuesto modificado									
	Presupuesto pagado									
	Diferencia Real pagado vs. Presupuesto aprobado									
	Diferencia Real pagado vs. Presupuesto modificado			Fuente de Financiamien	Municipal					
FECHA DE EVALUACIÓN	DESCRIPCIÓN DE LAS ACTIVIDADES EN ESTRICTA CORRELACIÓN A LA META Y AL MÉTODO DE CÁLCULO	DATOS INGRESADOS				TIPOS DE FÓRMULAS Y RESULTADOS				
		Numerador	Denominador (Meta)	Denominador (Año anterior Línea base)	Meta Integral para el efecto de evaluación	Índice	Tasa de Variación	Razón ó Promedio	Porcentaje (Cobertura, Focalización)	Porcentaje de avance
08/01/2026	Esta actividad se cumplió el trimestre anterior	0	5					100	100	
Tipo de Resultado	Detalle de Resultados por Periodo	Denominador (Metas 100%)				Concepto	Delegacione	Población Beneficiaria		
Real por Periodo	Mes 12 Diciembre	0					Planeado	Municipio de Querétaro	535,188 mujeres y 514,589 hombre	
Acumulad	TOTAL	5					Real	Municipio de Querétaro	0	
Supuesto(s) El Municipio de Querétaro se interesa en realizar la evaluación del FAISMUN para cumplir con los requerimientos establecidos con la Ley.		Observaciones						Número de archivos:		
								1		

DEPENDENCIA	SECRETARIA DE FINANZAS		
PROGRAMA	Promover la transparencia, acceso a la información y rendición de cuentas	CLAVE PMD COMPLETA	
		06.21.01.02.04	
		Ejercicio	2025
		Periodo	202512
NO. DE PROGRAMA	06.21.00.00	Fecha de Evaluación	08/01/2026

ALINEACIÓN AL PMD	
Eje	06.00.00.00
Programa	06.21.00.00
Línea de Acción	06.21.01.00
Fin	06.00.00.00
Propósito	06.21.00.00
Componente	06.21.01.02
Actividad	06.21.01.02.04
NUE Componente	150.0000.00

ODS	10. Reducción de las desigualdades		
RESUMEN NARRATIVO	EVALUACION DEL FONDO DE APORTACIONES PARA EL FORTALECIMIENTO DE LOS MUNICIPIOS Y DE LAS DEMARCACIONES TERRITORIALES DEL DISTRITO FEDERAL (FORTAMUN). EJERCICIO FISCAL 2024.		
META CUANTITATIVA DESCRIPCIÓN	Dar cumplimiento a las 5 etapas de la evaluación externa del FORTAMUN-DF del Ejercicio Fiscal 2024. (reunión de trabajo, solicitud de información, entrega de información, análisis de información, entrega de resultados)	Meta cifras	5
META CUALITATIVA	Dar seguimiento a la evaluación del FORTAMUN-DF para dar cumplimiento a los establecido por la SHCP y mejorar la gestión municipal, así como la de decisión presupuestal para la operación de los proyectos y programas	Población Beneficiaria	535,188 mujeres y 514,589 hombres
NOMBRE DEL INDICADOR	Porcentaje de avance en las etapas de la evaluación del FORTAMUN-DF realizadas	Variable a Medir	Etapas de la evaluación de los hallazgos en función
MÉTODO CÁLCULO	(Número de etapas de la evaluación del FORTAMUN-DF realizadas / Número de etapas de la evaluación del FORTAMUN-DF programadas) *100	Tipo de Fórmula	PORCENTAJE

FECHA DE EVALUACIÓN	DESCRIPCIÓN DE LAS ACTIVIDADES EN ESTRICTA CORRELACIÓN A LA META Y AL MÉTODO DE CÁLCULO	DATOS INGRESADOS				TIPOS DE FÓRMULAS Y RESULTADOS					
		Numerador	Denominador (Meta)	Denominador (Año anterior Línea base)	Meta Integral para el efecto de evaluación	Índice	Tasa de Variación	Razón ó Promedio	Porcentaje (Cobertura, Focalización)	Porcentaje de avance	
08/01/2026	Esta actividad se cumplió el trimestre anterior	0	5					100	100		
Tipo de Resultado	Detalle de Resultados por Periodo	Denominador (Metas 100%)				Concepto	Delegación	Población Beneficiaria			
Real por Periodo	Mes 12 Diciembre	0					Planeado	Municipio de Querétaro	535,188 mujeres y 514,589 hombre		
Acumulad	TOTAL	5					Real	Municipio de Querétaro	0		
Supuesto(s) El Municipio de Querétaro se interesa en realizar la evaluación del FORTAMUN-DF para cumplir con los requerimientos establecidos con la Ley.		Observaciones							Número de archivos:		
									1		

DEPENDENCIA	SECRETARIA DE FINANZAS		
PROGRAMA	Promover la transparencia, acceso a la información y rendición de cuentas	CLAVE PMD COMPLETA	
		06.21.01.02.06	
		Ejercicio	2025
		Periodo	202512
NO. DE PROGRAMA	06.21.00.00	Fecha de Evaluación	08/01/2026

ALINEACIÓN AL PMD	
Eje	06.00.00.00
Programa	06.21.00.00
Línea de Acción	06.21.01.00
Fin	06.00.00.00
Propósito	06.21.00.00
Componente	06.21.01.02
Actividad	06.21.01.02.06
NUE Componente	150.0000.00

ODS	10. Reducción de las desigualdades		
RESUMEN NARRATIVO	SEGUIMIENTO Y EVALUACION DE LA PLANEACION MUNICIPAL DEL DESARROLLO MEDIANTE EVALUACIONES TRIMESTRALES		
META CUANTITATIVA DESCRIPCIÓN	Dar seguimiento a la evaluación de las metas de las diferentes dependencias a través de 3 etapas trimestrales (Planeación, Análisis integral e Informe trimestral)	Meta cifras	12
META CUALITATIVA	Seguimiento del cumplimiento de metas conforme a los indicadores establecidos para garantizar la transparencia de las dependencias	Población Beneficiaria	535,188 mujeres y 514,589 hombres
NOMBRE DEL INDICADOR	Porcentaje de avance en las etapas de evaluación y seguimiento de las metas realizadas	Variable a Medir	Etapas de la evaluación y seguimiento de las meta
MÉTODO CÁLCULO	(Etapas de la evaluación y seguimiento de metas realizadas / Etapas de la evaluación y seguimiento de metas planeadas) *100	Tipo de Fórmula	PORCENTAJE

FECHA DE EVALUACIÓN	DESCRIPCIÓN DE LAS ACTIVIDADES EN ESTRICTA CORRELACIÓN A LA META Y AL MÉTODO DE CÁLCULO	DATOS INGRESADOS				TIPOS DE FÓRMULAS Y RESULTADOS				
		Numerador	Denominador (Meta)	Denominador (Año anterior Línea base)	Meta Integral para el efecto de evaluación	Índice	Tasa de Variación	Razón ó Promedio	Porcentaje (Cobertura, Focalización)	Porcentaje de avance
08/01/2026	Este trimestre se realizaron 3 etapas de la evaluación y seguimiento, en el mes de enero se publica el cuarto informe trimestral	3	12					100	100	
Tipo de Resultado	Detalle de Resultados por Periodo	Denominador (Metas 100%)				Concepto	Delegación	Población Beneficiaria		
Real por Periodo	Mes 12 Diciembre	3					Planeado	Municipio de Querétaro	535,188 mujeres y 514,589 hombre	
Acumulad	TOTAL	12					Real	Municipio de Querétaro	535,188 mujeres y 514,589 hombre	
Supuesto(s) El Municipio de Querétaro se interesa en dar Seguimiento del cumplimiento de metas conforme a los indicadores establecidos para garantizar la transparencia de las dependencias.		Observaciones							Número de archivos: 2	

DEPENDENCIA	SECRETARIA DE GESTION DELEGACIONAL		
PROGRAMA	Promover la transparencia, acceso a la información y rendición de cuentas	CLAVE PMD COMPLETA	
		06.21.02.01	
		Ejercicio	2025
		Periodo	202512
NO. DE PROGRAMA	06.21.00.00	Fecha de Evaluación	15/01/2026

ALINEACIÓN AL PMD	
Eje	06.00.00.00
Programa	06.21.00.00
Línea de Acción	06.21.02.00
Fin	06.00.00.00
Propósito	06.21.00.00
Componente	06.21.02.01
Actividad	
NUE Componente	690.0000.00


ODS	16. Paz, Justicia e Instituciones Sólidas		
RESUMEN NARRATIVO	Ejercicio del presupuesto de manera eficaz y eficiente		
META CUANTITATIVA DESCRIPCIÓN	Dar seguimiento 100% de las acciones planeadas para el ejercicio presupuestal 2025.	Meta cifras	100%
META CUALITATIVA	Fortalecer la gobernanza del municipio de Querétaro.	Población Beneficiaria	512,192 hombres , 532,779 mujeres, 4,806 no especificado
NOMBRE DEL INDICADOR	Porcentaje de acciones realizadas durante el ejercicio fiscal 2025	Variable a Medir	Seguimiento de las acciones realizadas med
MÉTODO CÁLCULO	(Total de acciones realizadas durante el ejercicio fiscal 2025 / total de acciones planificadas para el ejercicio fiscal 2025) *100	Tipo de Fórmula	PORCENTAJE

FECHA DE EVALUACIÓN	DESCRIPCIÓN DE LAS ACTIVIDADES EN ESTRICTA CORRELACIÓN A LA META Y AL MÉTODO DE CÁLCULO	DATOS INGRESADOS				TIPOS DE FÓRMULAS Y RESULTADOS					
		Numerador	Denominador (Meta)	Denominador (Año anterior Línea base)	Meta Integral para el efecto de evaluación	Índice	Tasa de Variación	Razón ó Promedio	Porcentaje (Cobertura, Focalización)	Porcentaje de avance	
15/01/2026	DURANTE EL TRIMESTRE SE EJECUTARON 11 ACCIONES DE MEJORA EN ESPACIOS PÚBLICOS EN EL MUNICIPIO, EN COORDINACIÓN CON LAS DELEGACIONES.	11	11						88.89	88.89	
Tipo de Resultado		Detalle de Resultados por Periodo				Denominador (Metas 100%)					
Real por Periodo		Mes 12 Diciembre				Municipio de Querétaro					
Acumulad		TOTAL				1049777					
Supuesto(s)		Observaciones								Número de archivos:	
En caso de contingencia el recurso autorizado podrá ser canalizado, para la atención de las acciones que se consideren prioritarias.										2	

DEPENDENCIA	SECRETARIA DE GESTION DELEGACIONAL		
PROGRAMA	Promover la transparencia, acceso a la información y rendición de cuentas	CLAVE PMD COMPLETA	
		06.21.02.01.01	
		Ejercicio	2025
		Periodo	202512
NO. DE PROGRAMA	06.21.00.00	Fecha de Evaluación	15/01/2026

ALINEACIÓN AL PMD	
Eje	06.00.00.00
Programa	06.21.00.00
Línea de Acción	06.21.02.00
Fin	06.00.00.00
Propósito	06.21.00.00
Componente	06.21.02.01
Actividad	06.21.02.01.01
NUE Componente	690.0000.00


ODS	16. Paz, Justicia e Instituciones Sólidas		
RESUMEN NARRATIVO	PLANIFICAR Y MEDIR LAS ACCIONES QUE COORDINAN Y EJECUTAN LAS DELEGACIONES (20.4)		
META CUANTITATIVA DESCRIPCIÓN	Realizar el 100% de las acciones que coordinan y ejecutan las delegaciones.	Meta cifras	100%
META CUALITATIVA	Promover la gestión por resultados.	Población Beneficiaria	512,192 hombres 532,779 mujeres, 4,806 no especificado
NOMBRE DEL INDICADOR	Porcentaje de acciones que coordinan y ejecutan por las delegaciones	Variable a Medir	Cumplimiento de las acciones que coordinan
MÉTODO CÁLCULO	(Total de acciones que coordinan y ejecutan las delegaciones, realizadas / Total de acciones que coordinan y ejecutan las delegaciones, programadas) *100	Tipo de Fórmula	PORCENTAJE

Datos del indicador	Tipo de Indicador	GESTIÓN		Línea Base		Evaluación < 40 Evaluación >= 40 y < 84 Evaluación >= 84	83.58			
	Dimensión a med	EFICACIA		Parámetros de Evaluación y Resultado Semaforizado						
	Unidad de medid	Acciones que coordinan y ejecutan las delegaciones								
	Frecuencia de medición	TRIMESTRAL								
Datos presupuestales	Presupuesto aprobado			Medios de verificación		Reporte de acciones por Delegación				
	Presupuesto modificado									
	Presupuesto pagado									
	Diferencia Real pagado vs. Presupuesto aprobado									
	Diferencia Real pagado vs. Presupuesto modificado			Fuente de Financiamien	Municipal					
FECHA DE EVALUACIÓN	DESCRIPCIÓN DE LAS ACTIVIDADES EN ESTRICTA CORRELACIÓN A LA META Y AL MÉTODO DE CÁLCULO	DATOS INGRESADOS				TIPOS DE FÓRMULAS Y RESULTADOS				
		Numerador	Denominador (Meta)	Denominador (Año anterior Línea base)	Meta Integral para el efecto de evaluación	Índice	Tasa de Variación	Razón ó Promedio	Porcentaje (Cobertura, Focalización)	Porcentaje de avance
15/01/2026	LA SECRETARÍA DE GESTIÓN DELEGACIONAL DIO SEGUIMIENTO AL TOTAL DE ACCIONES PROGRAMADAS POR LAS DELEGACIONES, POR LO QUE SE REMITEN LAS 56 FICHAS CON LA	56	56					83.58	83.58	
Tipo de Resultado	Detalle de Resultados por Periodo			Denominador (Metas 100%)		Concepto	Delegacione		Población Beneficiaria	
Real por Periodo	Mes 12 Diciembre	56	56		Planeado	Municipio de Querétaro	512,192 hombres 532,779 mujeres,			
Acumulad	TOTAL	224	268		Real			1049777		
Supuesto(s) En caso de contingencia el recurso autorizado podrá ser canalizado, para la atención de las acciones que se consideren prioritarias.		Observaciones SE REMITEN 7 REPORTES CON LAS ACCIONES NOTIFICADAS POR LAS 7 DELEGACIONES, ADJUNTAS AL FORMATO WORD						Número de archivos:		
								8		

DEPENDENCIA	ORGANO INTERNO DE CONTROL		
PROGRAMA	Promover la transparencia, acceso a la información y rendición de cuentas	CLAVE PMD COMPLETA	
		06.21.02.03	
		Ejercicio	2025
		Periodo	202512
NO. DE PROGRAMA	06.21.00.00	Fecha de Evaluación	16/01/2026

ALINEACIÓN AL PMD	
Eje	06.00.00.00
Programa	06.21.00.00
Línea de Acción	06.21.02.00
Fin	06.00.00.00
Propósito	06.21.00.00
Componente	06.21.02.03
Actividad	
NUE Componente	103.0000.00


ODS	17. Alianzas para lograr objetivos		
RESUMEN NARRATIVO	Transparencia, Acceso a la Información y Protección de Datos Personales proporcionados		
META CUANTITATIVA DESCRIPCIÓN	Atender el 100% de solicitudes de acceso a la información de transparencia recibidas	Meta cifras	100%
META CUALITATIVA	Recibir, canalizar y cumplir con la atención a solicitudes de acceso a la información de transparencia.	Población Beneficiaria	535,188 mujeres y 514,589 hombres
NOMBRE DEL INDICADOR	Porcentaje de solicitudes de acceso a la información atendidas	Variable a Medir	Solicitudes de acceso a la información de transpa
MÉTODO CÁLCULO	(Número de solicitudes de acceso a la información atendidas / Número de solicitudes de acceso a la información recibidas) *100	Tipo de Fórmula	PORCENTAJE

Datos del indicador	Tipo de Indicador	GESTIÓN		Linea Base		Evaluación < 40	100			
	Dimensión a med	EFICACIA		Parámetros de Evaluación y Resultado Semaforzado						
	Unidad de medid	Número de solicitudes de acceso a la información pública				Evaluación >= 40 y < 84				
	Frecuencia de medición	TRIMESTRAL				Evaluación >= 84				
Datos presupuestales	Presupuesto aprobado	\$3,697,994.00		Medios de verificación		Reportes mensuales de atención a solicitudes de información pública				
	Presupuesto modificado	\$4,205,890.48								
	Presupuesto pagado	\$4,125,795.49								
	Diferencia Real pagado vs. Presupuesto aprobado	\$427,801.49	111.57%							
	Diferencia Real pagado vs. Presupuesto modificado	-\$80,094.99	98.1%	Fuente de Financiamien	Municipal					
FECHA DE EVALUACIÓN	DESCRIPCIÓN DE LAS ACTIVIDADES EN ESTRICTA CORRELACIÓN A LA META Y AL MÉTODO DE CÁLCULO	DATOS INGRESADOS				TIPOS DE FÓRMULAS Y RESULTADOS				
		Numerador	Denominador (Meta)	Denominador (Año anterior Linea base)	Meta Integral para el efecto de evaluación	Índice	Tasa de Variación	Razón ó Promedio	Porcentaje (Cobertura, Focalización)	Porcentaje de avance
16/01/2026	Atender el 100% de solicitudes de acceso a la información de transparencia recibidas	205	205					100	100	
Tipo de Resultado	Detalle de Resultados por Periodo	Denominador (Metas 100%)		Concepto	Delegacione	Población Beneficiaria				
Real por Periodo	Mes 12 Diciembre	205	205	Planeado	Municipio de Querétaro	535,188 mujeres y 514,589 hombre				
Acumulad	TOTAL	1237	1237	Real	Municipio de Querétaro	535,188 mujeres y 514,589 hombre				
Supuesto(s) El Municipio de Querétaro garantiza el derecho de acceso a la información pública de la ciudadanía al atender el 100% de las solicitudes de información pública		Observaciones					Número de archivos: 2			

DEPENDENCIA	ORGANO INTERNO DE CONTROL		
PROGRAMA	Promover la transparencia, acceso a la información y rendición de cuentas	CLAVE PMD COMPLETA	
		06.21.02.03.01	
		Ejercicio	2025
		Periodo	202512
NO. DE PROGRAMA	06.21.00.00	Fecha de Evaluación	16/01/2026

ALINEACIÓN AL PMD	
Eje	06.00.00.00
Programa	06.21.00.00
Línea de Acción	06.21.02.00
Fin	06.00.00.00
Propósito	06.21.00.00
Componente	06.21.02.03
Actividad	06.21.02.03.01
NUE Componente	103.0000.00

ODS	17. Alianzas para lograr objetivos		
RESUMEN NARRATIVO	CAPACITACIONES IMPARTIDAS EN MATERIA DE ACCESO A LA INFORMACION PUBLICA, OBLIGACIONES DE TRANSPARENCIA Y PROTECCION DE DATOS PERSONALES		
META CUANTITATIVA DESCRIPCIÓN	Realizar 6 capacitaciones en materia de transparencia, acceso a la Información y Protección de Datos Personales	Meta cifras	6
META CUALITATIVA	Capacitar a las personas servidoras públicas para mejorar la atención a las solicitudes de información y con ello dar cumplimiento a las obligaciones de transparencia y garantizar la protección de datos personales.	Población Beneficiaria	535,188 mujeres y 514,589 hombres
NOMBRE DEL INDICADOR	Porcentaje de capacitaciones en materia de transparencia, acceso a la Información y protección de datos personales realizadas	Variable a Medir	Número de capacitaciones en mater
MÉTODO CÁLCULO	(Número de capacitaciones en materia de transparencia, acceso a la información y Protección de Datos Personales realizadas / Número de capacitaciones en materia de transparencia, acceso a la información y Protección de Datos Personales programadas) *100	Tipo de Fórmula	PORCENTAJE

Datos del indicador	Tipo de Indicador	GESTIÓN		Línea Base		Evaluación < 40 Evaluación >= 40 y < 84 Evaluación >= 84	50			
	Dimensión a med	EFICACIA		Parámetros de Evaluación y Resultado Semaforzado						
	Unidad de medid	Número de Capacitaciones en materia de transparencia, acceso a la In								
	Frecuencia de medición	TRIMESTRAL								
Datos presupuestales	Presupuesto aprobado			Medios de verificación		Listas de asistencia y contenido temático o presentación				
	Presupuesto modificado									
	Presupuesto pagado									
	Diferencia Real pagado vs. Presupuesto aprobado									
	Diferencia Real pagado vs. Presupuesto modificado			Fuente de Financiamien	Municipal					
FECHA DE EVALUACIÓN	DESCRIPCIÓN DE LAS ACTIVIDADES EN ESTRICTA CORRELACIÓN A LA META Y AL MÉTODO DE CÁLCULO	DATOS INGRESADOS				TIPOS DE FÓRMULAS Y RESULTADOS				
		Numerador	Denominador (Meta)	Denominador (Año anterior Línea base)	Meta Integral para el efecto de evaluación	Índice	Tasa de Variación	Razón ó Promedio	Porcentaje (Cobertura, Focalización)	Porcentaje de avance
16/01/2026	Realizar 6 capacitaciones en materia de transparencia, acceso a la Información y Protección de Datos Personales	0	6						50	50
Tipo de Resultado	Detalle de Resultados por Periodo	Denominador (Metas 100%)				Concepto	Delegacione	Población Beneficiaria		
Real por Periodo	Mes 12 Diciembre	0					Planeado	Municipio de Querétaro	535,188 mujeres y 514,589 hombre	
Acumulad	TOTAL	3					Real	Municipio de Querétaro	535,188 mujeres y 514,589 hombre	
Supuesto(s) El Municipio de Querétaro protege, promueve y garantiza el derecho de acceso a la información pública al capacitarse en materia de transparencia, acceso a la información pública y protección de datos personales para brindar una mejor atención a las solicitudes de información		Observaciones						Número de archivos: 1		

DEPENDENCIA	SECRETARIA DE FINANZAS		
PROGRAMA	Promover la transparencia, acceso a la información y rendición de cuentas	CLAVE PMD COMPLETA	
		06.21.03.01	
		Ejercicio	2025
		Periodo	202512
NO. DE PROGRAMA	06.21.00.00	Fecha de Evaluación	22/01/2026

ALINEACIÓN AL PMD	
Eje	06.00.00.00
Programa	06.21.00.00
Línea de Acción	06.21.03.00
Fin	06.00.00.00
Propósito	06.21.00.00
Componente	06.21.03.01
Actividad	
NUE Componente	150.0000.00


ODS	10. Reducción de las desigualdades		
RESUMEN NARRATIVO	Diseño de Política de Ingresos Implementado		
META CUANTITATIVA DESCRIPCIÓN	Aumentar el 3% de los Ingresos por Impuesto Predial respecto al año anterior	Meta cifras	3
META CUALITATIVA	Fortalecer las Finanzas Públicas Municipales a través del Impuesto Predial Recaudado para beneficio de los ciudadanos	Población Beneficiaria	535,188 mujeres y 514,589 hombres
NOMBRE DEL INDICADOR	Tasa de variación de Ingresos por Impuesto Predial Recaudado	Variable a Medir	Importe del Impuesto Predial Recaudado
MÉTODO CÁLCULO	$((\text{Total del Impuesto Predial recaudado 2025} / \text{Total del Impuesto Predial recaudado 2024}) - 1) * 100$	Tipo de Fórmula	TASA

Datos del indicador	Tipo de Indicador	GESTIÓN		Línea Base		1631390025						
	Dimensión a med	EFICACIA		Parámetros de Evaluación y Resultado Semaforizado	104.25	●	Evaluación < 40					
	Unidad de medid	Ingresos por Impuesto Predial					Evaluación >= 40 y < 84					
	Frecuencia de medición	TRIMESTRAL					Evaluación >= 84					
Datos presupuestales	Presupuesto aprobado	\$109,400,649.00		Medios de verificación	Reporte trimestral de Ingresos por Impuesto Predial Recaudado							
	Presupuesto modificado	\$187,044,840.78										
	Presupuesto pagado	\$160,304,010.76										
	Diferencia Real pagado vs. Presupuesto aprobado	\$50,903,361.76	146.53%									
	Diferencia Real pagado vs. Presupuesto modificado	-\$26,740,830.02	85.7%	Fuente de Financiamien	Municipal							
FECHA DE EVALUACIÓN	DESCRIPCIÓN DE LAS ACTIVIDADES EN ESTRICTA CORRELACIÓN A LA META Y AL MÉTODO DE CÁLCULO	DATOS INGRESADOS				TIPOS DE FÓRMULAS Y RESULTADOS						
		Numerador	Denominador (Meta)	Denominador (Año anterior Línea base)	Meta Integral para el efecto de evaluación	Índice	Tasa de Variación	Razón ó Promedio	Porcentaje (Cobertura, Focalización)	Porcentaje de avance		
22/01/2026	El importe por impuesto predial recaudado del Municipio de Querétaro, este trimestre es de \$193,397,531.24	193397531.	3	1631390025	1680331726		7.38			104.25		
Tipo de Resultado	Detalle de Resultados por Periodo	Denominador (Metas 100%)				Concepto	Delegacione	Población Beneficiaria				
Real por Periodo	Mes 12 Diciembre	193397531.24					Planeado	Municipio de Querétaro	535,188 mujeres y 514,589 hombre			
Acumulad	TOTAL	1751785868.24					Real	Municipio de Querétaro	535,188 mujeres y 514,589 hombre			
Supuesto(s) El municipio de Querétaro supera la meta de recaudación de ingresos.		Observaciones						Número de archivos:				
								3				

DEPENDENCIA	SECRETARIA DE FINANZAS		
PROGRAMA	Promover la transparencia, acceso a la información y rendición de cuentas	CLAVE PMD COMPLETA	
		06.21.03.01.01	
		Ejercicio	2025
		Periodo	202512
NO. DE PROGRAMA	06.21.00.00	Fecha de Evaluación	22/01/2026

ALINEACIÓN AL PMD	
Eje	06.00.00.00
Programa	06.21.00.00
Línea de Acción	06.21.03.00
Fin	06.00.00.00
Propósito	06.21.00.00
Componente	06.21.03.01
Actividad	06.21.03.01.01
NUE Componente	150.0000.00


ODS	10. Reducción de las desigualdades		
RESUMEN NARRATIVO	RECAUDACION DE IMPUESTO SOBRE TRASLADO DE DOMINIO POR ACTUALIZACION EN DISPOSICIONES FISCALES		
META CUANTITATIVA DESCRIPCIÓN	Incremento del 19% en el Impuesto sobre Traslado de Dominio bajo nuevo esquema de tributación en las disposiciones fiscales aplicables	Meta cifras	19
META CUALITATIVA	Fortalecer las Finanzas Públicas Municipales a través de la recaudación de mayor Impuesto sobre Traslado de Dominio con base en las nuevas tarifas	Población Beneficiaria	535,188 mujeres y 514,589 hombres
NOMBRE DEL INDICADOR	Tasa de variación de ingresos de Impuesto Sobre Traslado de Dominio por nuevas tarifas	Variable a Medir	Importe de Impuesto sobre Traslado de Domini
MÉTODO CÁLCULO	((Importe recaudado del Impuesto Sobre Traslado de Dominio en el 2025 / Importe recaudado del Impuesto Sobre Traslado de Dominio en el 2024) - 1) * 100	Tipo de Fórmula	TASA

Datos del indicador	Tipo de Indicador	GESTIÓN	Línea Base		1681484692.67					
	Dimensión a med	EFICACIA	Ingresos recaudados de Impuesto Sobre Traslado de Dominio	Parámetros de Evaluación y Resultado Semaforizado	Evaluación < 40		96.56			
	Unidad de medid	TRIMESTRAL			Evaluación >= 40 y < 84					
	Frecuencia de medición				Evaluación >= 84					
Datos presupuestales	Presupuesto aprobado		Medios de verificación		Reporte trimestral de los Ingresos recaudados por concepto de Impuesto Sobre Traslado de Dominio					
	Presupuesto modificado									
	Presupuesto pagado									
	Diferencia Real pagado vs. Presupuesto aprobado									
	Diferencia Real pagado vs. Presupuesto modificado		Fuente de Financiamien		Municipal					
FECHA DE EVALUACIÓN	DESCRIPCIÓN DE LAS ACTIVIDADES EN ESTRICTA CORRELACIÓN A LA META Y AL MÉTODO DE CÁLCULO	DATOS INGRESADOS				TIPOS DE FÓRMULAS Y RESULTADOS				
		Numerador	Denominador (Meta)	Denominador (Año anterior Línea base)	Meta Integral para el efecto de evaluación	Índice	Tasa de Variación	Razón ó Promedio	Porcentaje (Cobertura, Focalización)	Porcentaje de avance
22/01/2026	Este trimestre el importe por impuesto sobre Traslado de Dominio recaudado del Municipio de Querétaro es de: \$548,899,148.95	548899149.	19	1681484692.67	2000966784	14.91			96.56	
Tipo de Resultado	Detalle de Resultados por Periodo	Denominador (Metas 100%)				Concepto	Delegacione	Población Beneficiaria		
Real por Periodo	Mes 12 Diciembre	548899148.95					Planeado	Municipio de Querétaro	535,188 mujeres y 514,589 hombre	
Acumulad	TOTAL	1932163296.7					Real	Municipio de Querétaro	535,188 mujeres y 514,589 hombre	
Supuesto(s) Los ciudadanos, Inmobiliarios y Notarios Públicos realizan la declaración del Traslado del Inmueble y contribuyen a la recaudación de dicho Impuesto		Observaciones					Número de archivos:			
							3			

DEPENDENCIA	SECRETARIA DE FINANZAS		
PROGRAMA	Promover la transparencia, acceso a la información y rendición de cuentas	CLAVE PMD COMPLETA	
		06.21.03.01.02	
		Ejercicio	2025
		Periodo	202512
NO. DE PROGRAMA	06.21.00.00	Fecha de Evaluación	22/01/2026

ALINEACIÓN AL PMD	
Eje	06.00.00.00
Programa	06.21.00.00
Línea de Acción	06.21.03.00
Fin	06.00.00.00
Propósito	06.21.00.00
Componente	06.21.03.01
Actividad	06.21.03.01.02
NUE Componente	150.0000.00


ODS	10. Reducción de las desigualdades		
RESUMEN NARRATIVO	RECUPERACION DE CLAVES CATASTRALES DEL IMPUESTO PREDIAL CON ADEUDO DE EJERCICIOS ANTERIORES		
META CUANTITATIVA DESCRIPCIÓN	Regularizar las Claves Catastrales con adeudo de ejercicios anteriores hasta alcanzar un incremento de 22.24% en importe recaudado	Meta cifras	22.2371693
META CUALITATIVA	Fortalecer las Finanzas Públicas Municipales a través de la recaudación del Impuesto Predial que se encuentren con rezago	Población Beneficiaria	535,188 mujeres y 514,589 hombres
NOMBRE DEL INDICADOR	Tasa de variación de ingresos de Impuesto Predial por concepto de Rezago	Variable a Medir	Importe de Impuesto Predial Recaudado que s
MÉTODO CÁLCULO	((Importe del Impuesto Predial en cartera vencida en el 2025 recaudado / Importe del Impuesto Predial en cartera vencida en el 2024 Recaudado) - 1) * 100	Tipo de Fórmula	TASA

Datos del indicador	Tipo de Indicador	GESTIÓN		Línea Base		409040885.68						
	Dimensión a med	EFICACIA		Parámetros de Evaluación y Resultado Semaforizado	Evaluación < 40		86.95		Evaluación >= 40 y < 84			
	Unidad de medid	Ingresos de Impuesto Predial rezagado por pago de Cartera Vencida									Evaluación >= 84	
	Frecuencia de medición	TRIMESTRAL										
Datos presupuestales	Presupuesto aprobado			Medios de verificación	Reporte Trimestral de Ingresos Recaudados por Impuesto Predial rezagado							
	Presupuesto modificado											
	Presupuesto pagado											
	Diferencia Real pagado vs. Presupuesto aprobado											
	Diferencia Real pagado vs. Presupuesto modificado			Fuente de Financiamien	Municipal							
FECHA DE EVALUACIÓN	DESCRIPCIÓN DE LAS ACTIVIDADES EN ESTRICTA CORRELACIÓN A LA META Y AL MÉTODO DE CÁLCULO	DATOS INGRESADOS				TIPOS DE FÓRMULAS Y RESULTADOS						
		Numerador	Denominador (Meta)	Denominador (Año anterior Línea base)	Meta Integral para el efecto de evaluación	Índice	Tasa de Variación	Razón ó Promedio	Porcentaje (Cobertura, Focalización)	Porcentaje de avance		
22/01/2026	Este trimestre el importe por impuesto predial rezagado recaudado es de: \$ 143,353,810.86	143353811.	22.237169	409040885.68	500000000.		6.29			86.95		
Tipo de Resultado	Detalle de Resultados por Periodo	Denominador (Metas 100%)				Concepto	Delegacione		Población Beneficiaria			
Real por Periodo	Mes 12 Diciembre	143353810.86				Planeado	Municipio de Querétaro		535,188 mujeres y 514,589 hombre			
Acumulad	TOTAL	434766885.35				Real	Municipio de Querétaro		535,188 mujeres y 514,589 hombre			
Supuesto(s) Los ciudadanos con adeudos de predial del ejercicio fiscal 2024 y anteriores, realizan el pago de su adeudo con beneficios fiscales sobre los accesorios a su cargo.		Observaciones							Número de archivos:			
									3			

DEPENDENCIA	SECRETARIA DE FINANZAS		
PROGRAMA	Promover la transparencia, acceso a la información y rendición de cuentas	CLAVE PMD COMPLETA	
		06.21.03.01.05	
		Ejercicio	2025
		Periodo	202512
NO. DE PROGRAMA	06.21.00.00	Fecha de Evaluación	22/01/2026

ALINEACIÓN AL PMD	
Eje	06.00.00.00
Programa	06.21.00.00
Línea de Acción	06.21.03.00
Fin	06.00.00.00
Propósito	06.21.00.00
Componente	06.21.03.01
Actividad	06.21.03.01.05
NUE Componente	150.0000.00

ODS	10. Reducción de las desigualdades			
RESUMEN NARRATIVO	AUMENTO DE CLAVES CATASTRALES CON PAGO ANUAL ACTUAL			
META CUANTITATIVA DESCRIPCIÓN	Seguimiento de Claves Catastrales regularizadas en el ejercicio anterior y mantener en conjunto a las corrientes año con año hasta obtener un 3.33% de crecimiento	Meta cifras	3.33	
META CUALITATIVA	Obtener una base de Claves Catastrales que pagan su Impuesto Predial año con año y mantener las que se regularizaron en el estatus anterior	Población Beneficiaria	535,188 mujeres y 514,589 hombres	
NOMBRE DEL INDICADOR	Tasa de variación de claves catastrales con pago anual actual	Variable a Medir	Claves catastrales pagadas desde el primer	
MÉTODO CÁLCULO	((Claves catastrales con Pago Anual actual 2025 / Claves con Pago Anual Actual en el 2024) - 1) * 100		Tipo de Fórmula	TASA

Datos del indicador	Tipo de Indicador	GESTIÓN		Línea Base		285483					
	Dimensión a med	EFICACIA		Parámetros de Evaluación y Resultado Semaforizado	Evaluación < 40	104.41					
	Unidad de medid	Número de Claves Catastrales pagadas del periodo 202501 al 202506						Evaluación >= 40 y < 84			
	Frecuencia de medición	TRIMESTRAL		Evaluación >= 84							
Datos presupuestales	Presupuesto aprobado			Medios de verificación	Reporte trimestral de Ingresos recaudados por Impuesto Predial con los periodos de pago 202501 al 202506						
	Presupuesto modificado										
	Presupuesto pagado										
	Diferencia Real pagado vs. Presupuesto aprobado										
	Diferencia Real pagado vs. Presupuesto modificado			Fuente de Financiamien	Municipal						
FECHA DE EVALUACIÓN	DESCRIPCIÓN DE LAS ACTIVIDADES EN ESTRICTA CORRELACIÓN A LA META Y AL MÉTODO DE CÁLCULO	DATOS INGRESADOS				TIPOS DE FÓRMULAS Y RESULTADOS					
		Numerador	Denominador (Meta)	Denominador (Año anterior Línea base)	Meta Integral para el efecto de evaluación	Índice	Tasa de Variación	Razón ó Promedio	Porcentaje (Cobertura, Focalización)	Porcentaje de avance	
22/01/2026	Este trimestre el número de claves catastrales con pago anual es de: 11,266	11266	3.33	285483	294989.58		7.89			104.41	
Tipo de Resultado	Detalle de Resultados por Periodo	Denominador (Metas 100%)				Concepto	Delegacione	Población Beneficiaria			
Real por Periodo	Mes 12 Diciembre	11266					Planeado	Municipio de Querétaro	535,188 mujeres y 514,589 hombre		
Acumulad	TOTAL	307996					Real	Municipio de Querétaro	535,188 mujeres y 514,589 hombre		
Supuesto(s) Los ciudadanos siguen realizando su pago anual del año en curso en cualquiera de los centros de pago autorizados.		Observaciones					Número de archivos: 3				

DEPENDENCIA	SECRETARIA DE FINANZAS		
PROGRAMA	Promover la transparencia, acceso a la información y rendición de cuentas	CLAVE PMD COMPLETA	
		06.21.03.01.08	
		Ejercicio	2025
		Periodo	202512
NO. DE PROGRAMA	06.21.00.00	Fecha de Evaluación	22/01/2026

ALINEACIÓN AL PMD	
Eje	06.00.00.00
Programa	06.21.00.00
Línea de Acción	06.21.03.00
Fin	06.00.00.00
Propósito	06.21.00.00
Componente	06.21.03.01
Actividad	06.21.03.01.08
NUE Componente	150.0000.00

ODS	10. Reducción de las desigualdades		
RESUMEN NARRATIVO	RECAUDACION DE DERECHOS POR USO DE ESPACIOS MUNICIPALES.		
META CUANTITATIVA DESCRIPCIÓN	Incremento del 15.84% de los servicios que demanda la ciudadanía por uso de espacios públicos como piso en mercados, tianguis, renta de cancha, sanitarios, festividades y estacionamientos.	Meta cifras	15.84
META CUALITATIVA	Fortalecer las finanzas públicas municipales con el cobro de uso de espacios públicos por piso en mercados, tianguis, renta de cancha, sanitarios, festividades y estacionamientos.	Población Beneficiaria	535,188 mujeres y 514,589 hombres
NOMBRE DEL INDICADOR	Tasa de variación en ingresos derivados del uso de espacios públicos por piso en mercados, tianguis, renta de cancha, sanitarios, festividades y estacionamientos.	Variable a Medir	Derecho recaudado por uso de espacios públicos
MÉTODO CÁLCULO	((Importe pagado derivado del uso de espacios públicos de piso en mercados, tianguis, renta de cancha, sanitarios, festividades y estacionamientos 2025 / Importe pagado derivado del uso de espacios públicos de piso en mercados, tianguis, renta de cancha, sanitarios, festividades y estacionamiento	Tipo de Fórmula	TASA


Datos del indicador	Tipo de Indicador	GESTIÓN		Línea Base		24172507						
	Dimensión a med	EFICIENCIA		Parámetros de Evaluación y Resultado Semaforzado	90.69	●	Evaluación < 40					
	Unidad de medid	Importe pagado derivado uso de espacios públicos por piso en mercados, tianguis, re					Evaluación >= 40 y < 84					
	Frecuencia de medición	TRIMESTRAL					Evaluación >= 84					
Datos presupuestales	Presupuesto aprobado			Medios de verificación		Reporte trimestral extraído del SIM, con los ingresos recaudados por uso de espacios públicos en mercados, tianguis, renta de cancha, sanitarios, festividades y estacionamientos						
	Presupuesto modificado											
	Presupuesto pagado											
	Diferencia Real pagado vs. Presupuesto aprobado											
	Diferencia Real pagado vs. Presupuesto modificado			Fuente de Financiamien	Municipal							
FECHA DE EVALUACIÓN	DESCRIPCIÓN DE LAS ACTIVIDADES EN ESTRICTA CORRELACIÓN A LA META Y AL MÉTODO DE CÁLCULO	DATOS INGRESADOS				TIPOS DE FÓRMULAS Y RESULTADOS						
		Numerador	Denominador (Meta)	Denominador (Año anterior Línea base)	Meta Integral para el efecto de evaluación	Índice	Tasa de Variación	Razón ó Promedio	Porcentaje (Cobertura, Focalización)	Porcentaje de avance		
22/01/2026	Este trimestre el importe recaudado por uso de espacios públicos, tianguis, piso en mercados, renta de cancha, sanitarios, festividades y estacionamientos es de: \$ 7,722,	7722205.67	15.84	24172507	28001432.1		5.06			90.69		
Tipo de Resultado	Detalle de Resultados por Periodo	Denominador (Metas 100%)				Concepto	Delegacione	Población Beneficiaria				
Real por Periodo	Mes 12 Diciembre	7722205.67					Planeado	Municipio de Querétaro	535,188 mujeres y 514,589 hombre			
Acumulad	TOTAL	25394793.44					Real	Municipio de Querétaro	535,188 mujeres y 514,589 hombre			
Supuesto(s) El ciudadano renta canchas y hace uso de los sanitarios, estacionamientos por tiempos definidos y coordinados con las autoridades correspondientes. Así como, hace uso de los espacios públicos para ejercer comercio de manera coordinada en tianguis o festividades autorizado por las autoridades		Observaciones							Número de archivos:			
									3			

DEPENDENCIA	SECRETARIA DE FINANZAS		
PROGRAMA	Promover la transparencia, acceso a la información y rendición de cuentas	CLAVE PMD COMPLETA	
		06.21.03.03	
		Ejercicio	2025
		Periodo	202512
NO. DE PROGRAMA	06.21.00.00	Fecha de Evaluación	21/01/2026

ALINEACIÓN AL PMD	
Eje	06.00.00.00
Programa	06.21.00.00
Línea de Acción	06.21.03.00
Fin	06.00.00.00
Propósito	06.21.00.00
Componente	06.21.03.03
Actividad	
NUE Componente	150.0000.00

ODS	8. Trabajo decente y crecimiento económico		
RESUMEN NARRATIVO	Fortalecimiento de la defensa jurídica		
META CUANTITATIVA DESCRIPCIÓN	Realizar el 100% los tramites fiscales dentro de los plazos internos establecidos	Meta cifras	100%
META CUALITATIVA	Resolución pronta y expedita de trámites fiscales para fortalecer las finanzas públicas	Población Beneficiaria	535,188 mujeres y 514,589 hombres
NOMBRE DEL INDICADOR	Porcentaje de Avance en el número de resoluciones fiscales realizadas	Variable a Medir	Número de resoluciones fiscales realizadas
MÉTODO CÁLCULO	(Número de resoluciones fiscales realizadas / Número de tramites fiscales dentro del plazo interno establecido) * 100	Tipo de Fórmula	PORCENTAJE

FECHA DE EVALUACIÓN	DESCRIPCIÓN DE LAS ACTIVIDADES EN ESTRICTA CORRELACIÓN A LA META Y AL MÉTODO DE CÁLCULO	DATOS INGRESADOS				TIPOS DE FÓRMULAS Y RESULTADOS				
		Numerador	Denominador (Meta)	Denominador (Año anterior Línea base)	Meta Integral para el efecto de evaluación	Índice	Tasa de Variación	Razón ó Promedio	Porcentaje (Cobertura, Focalización)	Porcentaje de avance
21/01/2026	Número de resoluciones de prescripciones, descuentos y exenciones fiscales realizadas	898	898						95.91	95.91
Tipo de Resultado		Detalle de Resultados por Periodo		Denominador (Metas 100%)		Concepto	Delegación	Población Beneficiaria		
Real por Periodo		Mes 12 Diciembre		898		Planeado	Municipio de Querétaro	535,188 mujeres y 514,589 hombre		
Acumulad		TOTAL		2207		Real	Municipio de Querétaro	535,188 mujeres y 514,589 hombre		
Supuesto(s)		Observaciones							Número de archivos:	
Fortalecer las Finanzas Públicas Municipales con procedimientos administrativos tanto para determinar contribuciones como para imponer sanciones, así como para impartir cursos de capacitación al personal y modificaciones a los formatos correspondientes.									2	

DEPENDENCIA	SECRETARIA DE FINANZAS									
PROGRAMA	Promover la transparencia, acceso a la información y rendición de cuentas	CLAVE PMD COMPLETA								
		06.21.03.03.01								
		Ejercicio	2025							
		Periodo	202512							
NO. DE PROGRAMA	06.21.00.00	Fecha de Evaluación	21/01/2026							
ODS	8. Trabajo decente y crecimiento económico									
RESUMEN NARRATIVO	CONTROL DE OBLIGACIONES FISCALES DE INGRESOS PROPIOS									
META CUANTITATIVA DESCRIPCIÓN	Dar cumplimiento al 100% de la fiscalización (revisión, notificación, observaciones y seguimiento) en los tramites de 16 Secretarías de la administración pública municipal que generen ingresos descritos en la Ley de Ingresos vigente, respecto del Plan Anual de Fiscalización.			Meta cifras	100%					
META CUALITATIVA	Verificar y fortalecer las Finanzas Públicas Municipales a través de la fiscalización y requerimiento a las diferentes Secretarías del Municipio para el correcto cobro de las contribuciones, aprovechamientos y cualquier otro ingreso a favor del Municipio			Población Beneficiaria	1049777					
NOMBRE DEL INDICADOR	Porcentaje de la Revisión de Tramites a fiscalizar realizados a las Secretarías de la administración pública municipal			Variable a Medir	Revisión de ingresos propios establecidos en la					
MÉTODO CÁLCULO	(Trámites revisados, notificados y requeridos por cada secretaria / Trámites programados por cada secretaria) *100			Tipo de Fórmula	PORCENTAJE					
Datos del indicador	Tipo de Indicador	ESTRATÉGICO		Linea Base						
	Dimensión a med	EFICACIA		Parámetros de Evaluación y Resultado Semaforzado	Evaluación < 40 Evaluación >= 40 y < 84 Evaluación >= 84					
	Unidad de medid	Trámites revisados y notificados				100				
	Frecuencia de medición	TRIMESTRAL								
Datos presupuestales	Presupuesto aprobado			Medios de verificación	Reporte de Número de Oficios de revisión y Número de Oficios de notificación					
	Presupuesto modificado									
	Presupuesto pagado									
	Diferencia Real pagado vs. Presupuesto aprobado									
	Diferencia Real pagado vs. Presupuesto modificado			Fuente de Financiamien	Municipal					
FECHA DE EVALUACIÓN	DESCRIPCIÓN DE LAS ACTIVIDADES EN ESTRICTA CORRELACIÓN A LA META Y AL MÉTODO DE CÁLCULO	DATOS INGRESADOS				TIPOS DE FÓRMULAS Y RESULTADOS				
		Numerador	Denominador or (Meta)	Denominador (Año anterior Linea base)	Meta Integral para el efecto de evaluación	Índice	Tasa de Variación	Razón ó Promedio	Porcentaje (Cobertura, Focalización)	Porcentaje de avance
21/01/2026	Este trimestre se realizó la revisión, observación, notificación y seguimiento a los ingresos propios de la Hacienda Pública Municipal de conformidad con la Ley de Ingre	50	50					100	100	
Tipo de Resultado	Detalle de Resultados por Periodo	Denominador (Metas 100%)				Concepto	Delegacione	Población Beneficiaria		
Real por Periodo	Mes 12 Diciembre	50	50			Planeado	Municipio de Querétaro	1049777		
Acumulad	TOTAL	179	179			Real	Municipio de Querétaro	1049777		
Supuesto(s)	Modificación del Reglamento Interno de la Secretaría de Finanzas		Observaciones					Número de archivos:		
								2		

DEPENDENCIA	SECRETARIA DE FINANZAS		
PROGRAMA	Promover la transparencia, acceso a la información y rendición de cuentas	CLAVE PMD COMPLETA	
		06.21.03.03.02	
		Ejercicio	2025
		Periodo	202512
NO. DE PROGRAMA	06.21.00.00	Fecha de Evaluación	21/01/2026

ALINEACIÓN AL PMD	
Eje	06.00.00.00
Programa	06.21.00.00
Línea de Acción	06.21.03.00
Fin	06.00.00.00
Propósito	06.21.00.00
Componente	06.21.03.03
Actividad	06.21.03.03.02
NUE Componente	150.0000.00


ODS	8. Trabajo decente y crecimiento económico		
RESUMEN NARRATIVO	VIGILANCIA DEL CUMPLIMIENTO FISCAL POR PARTE DE LOS CONTRIBUYENTES		
META CUANTITATIVA DESCRIPCIÓN	Incrementar en un 5% la fiscalización respecto al año inmediato anterior a través de la plataforma electrónica vigente (TRASLANET), respecto del mismo periodo (mes/año) anterior	Meta cifras	5
META CUALITATIVA	Fortalecer las finanzas públicas a través de la fiscalización dando como resultado el fortalecimiento hacendario	Población Beneficiaria	114 Notarias Publicas adscritas al Estado de Querétaro
NOMBRE DEL INDICADOR	Tasa de variación en ingresos tributados y derivados de actos jurídicos presentados por fedatarios en su carácter de auxiliares del fisco	Variable a Medir	Número de trámites a fiscalizar del Impuesto sob
MÉTODO CÁLCULO	((Número de trámites fiscalizados en el mes/año en curso / Número de trámites fiscalizados en el mes/año anterior) - 1) *100	Tipo de Fórmula	TASA


Datos del indicador	Tipo de Indicador	ESTRATÉGICO		Línea Base		8986						
	Dimensión a med	EFICACIA		Parámetros de Evaluación y Resultado Semaforizado	Evaluación < 40	125	●	Evaluación >= 40 y < 84				
	Unidad de medid	Trámites fiscalizados						Evaluación >= 84				
	Frecuencia de medición	TRIMESTRAL										
Datos presupuestales	Presupuesto aprobado			Medios de verificación	Reporte trimestral derivado de las bases con las que cuenta la Dependencia							
	Presupuesto modificado											
	Presupuesto pagado											
	Diferencia Real pagado vs. Presupuesto aprobado											
	Diferencia Real pagado vs. Presupuesto modificado			Fuente de Financiamien	Municipal							
FECHA DE EVALUACIÓN	DESCRIPCIÓN DE LAS ACTIVIDADES EN ESTRICTA CORRELACIÓN A LA META Y AL MÉTODO DE CÁLCULO	DATOS INGRESADOS				TIPOS DE FÓRMULAS Y RESULTADOS						
		Numerador	Denominador (Meta)	Denominador (Año anterior Línea base)	Meta Integral para el efecto de evaluación	Índice	Tasa de Variación	Razón ó Promedio	Porcentaje (Cobertura, Focalización)	Porcentaje de avance		
21/01/2026	Incrementar en un 5% la fiscalización respecto al año inmediato anterior a través de la plataforma electrónica vigente (TRASLANET), respecto del mismo periodo (mes/año) anterior	4656	5	8986	9435.3		54.92			125		
Tipo de Resultado	Detalle de Resultados por Periodo	Denominador (Metas 100%)				Concepto	Delegacione	Población Beneficiaria				
Real por Periodo	Mes 12 Diciembre	4656					Planeado	Municipio de Querétaro	114 Notarias Publicas adscritas			
Acumulad	TOTAL	13921					Real	Municipio de Querétaro	114 Notarias Publicas adscritas			
Supuesto(s) Los ciudadanos y/ notarios auxiliares del fisco municipal, tendrán la certeza de que sus declaraciones de impuestos sean declaradas correctamente		Observaciones						Número de archivos:				
								2				

DEPENDENCIA	SECRETARIA DE FINANZAS		
PROGRAMA	Promover la transparencia, acceso a la información y rendición de cuentas	CLAVE PMD COMPLETA	
		06.21.03.03.03	
		Ejercicio	2025
		Periodo	202512
NO. DE PROGRAMA	06.21.00.00	Fecha de Evaluación	21/01/2026

ALINEACIÓN AL PMD	
Eje	06.00.00.00
Programa	06.21.00.00
Línea de Acción	06.21.03.00
Fin	06.00.00.00
Propósito	06.21.00.00
Componente	06.21.03.03
Actividad	06.21.03.03.03
NUE Componente	150.0000.00

ODS	8. Trabajo decente y crecimiento económico		
RESUMEN NARRATIVO	ATENCIÓN A LOS TRÁMITES FISCALES SOLICITADOS POR LOS CONTRIBUYENTES		
META CUANTITATIVA DESCRIPCIÓN	Resolver el 100% de los trámites fiscales presentados por los particulares	Meta cifras	100%
META CUALITATIVA	Fortalecer las finanzas públicas a través de la resolución pronta y expedita de los trámites fiscales	Población Beneficiaria	535,188 mujeres y 514,589 hombres
NOMBRE DEL INDICADOR	Razón de resoluciones a los trámites fiscales ingresadas en el trimestre.	Variable a Medir	Número de resoluciones recaídas a los trámites fisc
MÉTODO CÁLCULO	(Número de resoluciones de los trámites fiscales de los contribuyentes recaídas- atendidas / Número de expedientes ingresados en el trimestre) *100	Tipo de Fórmula	PORCENTAJE


Datos del indicador	Tipo de Indicador	ESTRATÉGICO		Línea Base		Evaluación < 40	93.21			
	Dimensión a med	EFICACIA		Parámetros de Evaluación y Resultado Semaforizado						
	Unidad de medid	Resoluciones atendidas								
	Frecuencia de medición	TRIMESTRAL								
Datos presupuestales	Presupuesto aprobado			Medios de verificación		Reporte trimestral de número de resoluciones				
	Presupuesto modificado									
	Presupuesto pagado									
	Diferencia Real pagado vs. Presupuesto aprobado									
	Diferencia Real pagado vs. Presupuesto modificado			Fuente de Financiamien	Municipal					
FECHA DE EVALUACIÓN	DESCRIPCIÓN DE LAS ACTIVIDADES EN ESTRICTA CORRELACIÓN A LA META Y AL MÉTODO DE CÁLCULO	DATOS INGRESADOS				TIPOS DE FÓRMULAS Y RESULTADOS				
		Numerador	Denominador (Meta)	Denominador (Año anterior Línea base)	Meta Integral para el efecto de evaluación	Índice	Tasa de Variación	Razón ó Promedio	Porcentaje (Cobertura, Focalización)	Porcentaje de avance
21/01/2026	Este trimestre se tramitaron resoluciones de Prescripción del impuesto, descuentos y extensiones del impuesto predial	839	839						93.21	93.21
Tipo de Resultado	Detalle de Resultados por Periodo			Denominador (Metas 100%)		Concepto	Delegacione	Población Beneficiaria		
Real por Periodo	Mes 12 Diciembre	839	839		Planeado	Municipio de Querétaro	535,188 mujeres y 514,589 hombre			
Acumulad	TOTAL	2114	2268		Real	Municipio de Querétaro	535,188 mujeres y 514,589 hombre			
Supuesto(s) Al agilizar los trámites fiscales se incrementa la recaudación en favor del Municipio de Querétaro.		Observaciones							Número de archivos:	
									2	

DEPENDENCIA	SECRETARIA DE FINANZAS										
PROGRAMA	Promover la transparencia, acceso a la información y rendición de cuentas	CLAVE PMD COMPLETA									
		06.21.03.03.05									
		Ejercicio	2025								
		Periodo	202512								
NO. DE PROGRAMA	06.21.00.00	Fecha de Evaluación	21/01/2026								
ODS	10. Reducción de las desigualdades										
RESUMEN NARRATIVO	DEVOLUCION DE CONTRIBUCIONES Y APROVECHAMIENTOS ORDENADAS EN LAS SENTENCIAS Y RESOLUCIONES										
META CUANTITATIVA DESCRIPCIÓN	Disminuir 89% del importe total devuelto en relación con el ejercicio inmediato anterior respecto a juicios de carácter fiscal y administrativo en los que la Secretaría de Finanzas forma parte.			Meta cifras	89						
META CUALITATIVA	Fortalecer las Finanzas Públicas Municipales con procedimientos administrativos tanto para determinar contribuciones como para imponer sanciones, así como para impartir cursos de capacitación al personal y modificaciones a los formatos correspondientes.			Población Beneficiaria	535,188 mujeres y 514,589 hombres						
NOMBRE DEL INDICADOR	Tasa de variación de pago por cumplimiento de sentencias y resoluciones jurisdiccionales			Variable a Medir	Importe a devolver ordenado en las sentenc						
MÉTODO CÁLCULO	(Importe de demandas de carácter fiscal y administrativo pagado en ejercicio 2025 / Importe de demandas de carácter fiscal y administrativo pagado en ejercicio 2024) -1) *100			Tipo de Fórmula	TASA						
Datos del indicador	Tipo de Indicador	GESTIÓN		Linea Base	4234521.72						
	Dimensión a med	EFICACIA		Parámetros de Evaluación y Resultado Semaforizado	125 						
	Unidad de medid	Importe de demandas de carácter fiscal y administrativo				Evaluación < 40					
	Frecuencia de medición	TRIMESTRAL				Evaluación >= 40 y < 84					
				Evaluación >= 84							
Datos presupuestales	Presupuesto aprobado			Medios de verificación	Reporte de las resoluciones de recursos de revocaciones.						
	Presupuesto modificado										
	Presupuesto pagado										
	Diferencia Real pagado vs. Presupuesto aprobado										
	Diferencia Real pagado vs. Presupuesto modificado			Fuente de Financiamien	Municipal						
FECHA DE EVALUACIÓN	DESCRIPCIÓN DE LAS ACTIVIDADES EN ESTRICTA CORRELACIÓN A LA META Y AL MÉTODO DE CÁLCULO	DATOS INGRESADOS				TIPOS DE FÓRMULAS Y RESULTADOS					
		Numerador	Denominador (Meta)	Denominador (Año anterior Linea base)	Meta Integral para el efecto de evaluación	Índice	Tasa de Variación	Razón ó Promedio	Porcentaje (Cobertura, Focalización)	Porcentaje de avance	
21/01/2026	Este trimestre se realizaron devoluciones por 6,325,514.83	6325514.83	89	4234521.72	8003246.05		165.7			125	
Tipo de Resultado	Detalle de Resultados por Periodo	Denominador (Metas 100%)			Concepto	Delegacione	Población Beneficiaria				
Real por Periodo	Mes 12 Diciembre	6325514.83				Planeado	Municipio de Querétaro	535,188 mujeres y 514,589 hombre			
Acumulad	TOTAL	11251072.3				Real	Municipio de Querétaro	535,188 mujeres y 514,589 hombre			
Supuesto(s) El particular decide interponer un medio de defensa en contra de la autoridad fiscal a efecto de que se restituya en el goce de sus derechos afectados en forma económica.		Observaciones					Número de archivos:				
							1				

DEPENDENCIA	SECRETARIA DE FINANZAS		
PROGRAMA	Promover la transparencia, acceso a la información y rendición de cuentas	CLAVE PMD COMPLETA	
		06.21.05.01	
		Ejercicio	2025
		Periodo	202512
NO. DE PROGRAMA	06.21.00.00	Fecha de Evaluación	26/01/2026

ALINEACIÓN AL PMD	
Eje	06.00.00.00
Programa	06.21.00.00
Línea de Acción	06.21.05.00
Fin	06.00.00.00
Propósito	06.21.00.00
Componente	06.21.05.01
Actividad	
NUE Componente	150.0000.00


ODS	10. Reducción de las desigualdades		
RESUMEN NARRATIVO	Seguimiento y control del ejercicio presupuestal Autorizado		
META CUANTITATIVA DESCRIPCIÓN	Realizar al 100% el seguimiento del presupuesto de egresos	Meta cifras	100%
META CUALITATIVA	Realizar ajustes presupuestarios derivados saldos no ejercidos en la calendarización programada por cada una de las dependencias ejecutoras del gasto, mismos que serán destinadas a otras acciones, obras o necesidades de Municipio de Querétaro.	Población Beneficiaria	535,188 mujeres y 514,589 hombres
NOMBRE DEL INDICADOR	Porcentaje de Presupuesto de egresos ejecutado	Variable a Medir	Presupuesto de egresos ejecutado
MÉTODO CÁLCULO	(Presupuesto de egresos ejecutado / Presupuesto de egresos modificado) *100	Tipo de Fórmula	PORCENTAJE

Datos del indicador	Tipo de Indicador	GESTIÓN		Línea Base		Evaluación < 40	94.41				
	Dimensión a med	EFICACIA		Parámetros de Evaluación y Resultado Semaforzado					Evaluación >= 40 y < 84		
	Unidad de medid	Presupuesto de Egresos								Evaluación >= 84	
	Frecuencia de medición	TRIMESTRAL									
Datos presupuestales	Presupuesto aprobado	\$10,639,378.00		Medios de verificación		Informe del Ejercicio de Presupuesto					
	Presupuesto modificado	\$8,929,806.22									
	Presupuesto pagado	\$8,668,457.80									
	Diferencia Real pagado vs. Presupuesto aprobado	-\$1,970,920.20	81.48%								
	Diferencia Real pagado vs. Presupuesto modificado	-\$261,348.42	97.07%	Fuente de Financiamien	Municipal						
FECHA DE EVALUACIÓN	DESCRIPCIÓN DE LAS ACTIVIDADES EN ESTRICTA CORRELACIÓN A LA META Y AL MÉTODO DE CÁLCULO	DATOS INGRESADOS				TIPOS DE FÓRMULAS Y RESULTADOS					
		Numerador	Denominador (Meta)	Denominador (Año anterior Línea base)	Meta Integral para el efecto de evaluación	Índice	Tasa de Variación	Razón ó Promedio	Porcentaje (Cobertura, Focalización)	Porcentaje de avance	
26/01/2026	El presupuesto de egresos ejecutado en este trimestre es de 2,991,504,062.76	2991504063	*****						94.41	94.41	
Tipo de Resultado	Detalle de Resultados por Periodo	Denominador (Metas 100%)				Concepto	Delegacione	Población Beneficiaria			
Real por Periodo	Mes 12 Diciembre	2991504062.76	1487627717.93		Planeado	Municipio de Querétaro	535,188 mujeres y 514,589 hombre				
Acumulad	TOTAL	8223505530.29	8710395653.96		Real	Municipio de Querétaro	535,188 mujeres y 514,589 hombre				
Supuesto(s) Se realiza un seguimiento presupuestario al gasto programable		Observaciones					Número de archivos:				
							2				

DEPENDENCIA	SECRETARIA DE FINANZAS		
PROGRAMA	Promover la transparencia, acceso a la información y rendición de cuentas	CLAVE PMD COMPLETA	
		06.21.05.01.01	
		Ejercicio	2025
		Periodo	202512
NO. DE PROGRAMA	06.21.00.00	Fecha de Evaluación	26/01/2026

ALINEACIÓN AL PMD	
Eje	06.00.00.00
Programa	06.21.00.00
Línea de Acción	06.21.05.00
Fin	06.00.00.00
Propósito	06.21.00.00
Componente	06.21.05.01
Actividad	06.21.05.01.01
NUE Componente	150.0000.00


ODS	10. Reducción de las desigualdades		
RESUMEN NARRATIVO	APLICACION MEDIDAS DE DISCIPLINA Y AUSTERIDAD PRESUPUESTARIA		
META CUANTITATIVA DESCRIPCIÓN	Ejercicio y control al 100% del presupuesto asignado	Meta cifras	100%
META CUALITATIVA	Dar seguimiento a la revisión y ejecución del ejercicio presupuestal de Egresos conforme a la calendarización programada.	Población Beneficiaria	535,188 mujeres y 514,589 hombres
NOMBRE DEL INDICADOR	Porcentaje de Presupuesto de programas y/o proyectos, ejecutado	Variable a Medir	Programas y/o proyectos con asignación presupue
MÉTODO CÁLCULO	(Presupuesto de programas y/o proyectos ejecutados / Presupuesto de programas y/o proyectos modificado) *100	Tipo de Fórmula	PORCENTAJE

Datos del indicador	Tipo de Indicador	GESTIÓN		Línea Base		Evaluación < 40	93.6			
	Dimensión a med	EFICACIA		Parámetros de Evaluación y Resultado Semaforzado					Evaluación >= 40 y < 84	
	Unidad de medid	Presupuesto de programas y/o proyectos								Evaluación >= 84
	Frecuencia de medición	TRIMESTRAL								
Datos presupuestales	Presupuesto aprobado			Medios de verificación		Informe de ajuste presupuestal				
	Presupuesto modificado									
	Presupuesto pagado									
	Diferencia Real pagado vs. Presupuesto aprobado									
	Diferencia Real pagado vs. Presupuesto modificado			Fuente de Financiamien	Municipal					
FECHA DE EVALUACIÓN	DESCRIPCIÓN DE LAS ACTIVIDADES EN ESTRICTA CORRELACIÓN A LA META Y AL MÉTODO DE CÁLCULO	DATOS INGRESADOS				TIPOS DE FÓRMULAS Y RESULTADOS				
		Numerador	Denominador (Meta)	Denominador (Año anterior Línea base)	Meta Integral para el efecto de evaluación	Índice	Tasa de Variación	Razón ó Promedio	Porcentaje (Cobertura, Focalización)	Porcentaje de avance
26/01/2026	En este trimestre el Presupuesto de programas y/o proyectos ejecutados es de 1,232,072,081.35	1232072081	686549140						93.6	93.6
Tipo de Resultado	Detalle de Resultados por Periodo			Denominador (Metas 100%)		Concepto	Delegacione	Población Beneficiaria		
Real por Periodo	Mes 12 Diciembre	1232072081.35	686549140.49		Planeado	Municipio de Querétaro	535,188 mujeres y 514,589 hombre			
Acumulad	TOTAL	3028657694.24	3235686321.25		Real	Municipio de Querétaro	535,188 mujeres y 514,589 hombre			
Supuesto(s) Se ejecuta el presupuesto de egresos asignado a los programas y/o proyectos de acuerdo con lo planeado		Observaciones				Número de archivos:				
						2				

DEPENDENCIA	SECRETARIA DE FINANZAS		
PROGRAMA	Promover la transparencia, acceso a la información y rendición de cuentas	CLAVE PMD COMPLETA	
		06.21.05.01.02	
		Ejercicio	2025
		Periodo	202512
NO. DE PROGRAMA	06.21.00.00	Fecha de Evaluación	21/01/2026

ALINEACIÓN AL PMD	
Eje	06.00.00.00
Programa	06.21.00.00
Línea de Acción	06.21.05.00
Fin	06.00.00.00
Propósito	06.21.00.00
Componente	06.21.05.01
Actividad	06.21.05.01.02
NUE Componente	150.0000.00


ODS	10. Reducción de las desigualdades		
RESUMEN NARRATIVO	SEGUIMIENTO Y CONTROL DEL EJERCICIO PRESUPUESTAL DE OBRAS Y PROYECTOS AUTORIZADO		
META CUANTITATIVA DESCRIPCIÓN	Seguimiento y control al 100% del Ejercicio Presupuestal de Obras y Proyectos del periodo fiscal	Meta cifras	1580560527
META CUALITATIVA	El incremento de la variación del ejercicio del Presupuesto de Obras y Proyectos mide el aumento o disminución de la eficacia de los ejecutores del gasto, así como la disponibilidad oportuna de recursos financieros suficientes para cubrir las obligaciones	Población Beneficiaria	535,188 mujeres y 514,589 hombres
NOMBRE DEL INDICADOR	Porcentaje del ejercicio del Presupuesto de Obras y Proyectos, ejercido	Variable a Medir	Ejercicio presupuestal de Obras y Proyectos ejercid
MÉTODO CÁLCULO	(Presupuesto ejercido POA / Presupuesto aprobado POA) *100	Tipo de Fórmula	PORCENTAJE

Datos del indicador	Tipo de Indicador	GESTIÓN		Línea Base		Evaluación < 40	78.31				
	Dimensión a med	EFICACIA		Parámetros de Evaluación y Resultado Semaforzado					Evaluación >= 40 y < 84		
	Unidad de medid	Presupuesto de obras y proyectos Autorizado								Evaluación >= 84	
	Frecuencia de medición	TRIMESTRAL									
Datos presupuestales	Presupuesto aprobado			Medios de verificación		Reporte de Presupuesto de obras y proyectos (base presupuestal autorizado y pagado con corte al periodo reportado)					
	Presupuesto modificado										
	Presupuesto pagado										
	Diferencia Real pagado vs. Presupuesto aprobado										
	Diferencia Real pagado vs. Presupuesto modificado			Fuente de Financiamien	Municipal						
FECHA DE EVALUACIÓN	DESCRIPCIÓN DE LAS ACTIVIDADES EN ESTRICTA CORRELACIÓN A LA META Y AL MÉTODO DE CÁLCULO	DATOS INGRESADOS				TIPOS DE FÓRMULAS Y RESULTADOS					
		Numerador	Denominador (Meta)	Denominador (Año anterior Línea base)	Meta Integral para el efecto de evaluación	Índice	Tasa de Variación	Razón ó Promedio	Porcentaje (Cobertura, Focalización)	Porcentaje de avance	
21/01/2026	Preupuesto Ejercido POA	513358065.	*****						78.31	78.31	
Tipo de Resultado	Detalle de Resultados por Periodo	Denominador (Metas 100%)				Concepto	Delegacione	Población Beneficiaria			
Real por Periodo	Mes 12 Diciembre	513358064.86					Planeado	Municipio de Querétaro	535,188 mujeres y 514,589 hombre		
Acumulad	TOTAL	1237754770.77					Real	Municipio de Querétaro	535,188 mujeres y 514,589 hombre		
Supuesto(s) Aumenta la eficacia en el desarrollo de Obra Pública, así como de la generación de Estimaciones de Obra de Contratistas del Municipio de Querétaro. No se presentan conflictos sociales en las obras públicas programadas, el entorno económico local y nacional es estable.		Observaciones					Número de archivos:				
							1				

DEPENDENCIA	SECRETARIA DE FINANZAS		
PROGRAMA	Promover la transparencia, acceso a la información y rendición de cuentas	CLAVE PMD COMPLETA	
		06.21.05.01.04	
		Ejercicio	2025
		Periodo	202512
NO. DE PROGRAMA	06.21.00.00	Fecha de Evaluación	19/01/2026

ALINEACIÓN AL PMD	
Eje	06.00.00.00
Programa	06.21.00.00
Línea de Acción	06.21.05.00
Fin	06.00.00.00
Propósito	06.21.00.00
Componente	06.21.05.01
Actividad	06.21.05.01.04
NUE Componente	150.0000.00

ODS	10. Reducción de las desigualdades		
RESUMEN NARRATIVO	CUMPLIMIENTO DEL SISTEMA DE EVALUACIONES DE LA ARMONIZACION CONTABLE (SEVAC)		
META CUANTITATIVA DESCRIPCIÓN	Obtener el 100% o la máxima calificación disponible en el SEVAC.	Meta cifras	100%
META CUALITATIVA	Fortalecer la gestión presupuestal del Municipio mediante el cumplimiento de la armonización contable.	Población Beneficiaria	535,188 mujeres y 514,589 hombres
NOMBRE DEL INDICADOR	Porcentaje de calificación de la evaluación trimestral del SEVAC programada.	Variable a Medir	Resultado de la Evaluación del SEVAC ob
MÉTODO CÁLCULO	(Calificación de la evaluación trimestral del SEVAC Obtenida / Calificación de la evaluación trimestral del SEVAC programada) * 100	Tipo de Fórmula	PORCENTAJE

Datos del indicador	Tipo de Indicador	GESTIÓN	Linea Base		Evaluación < 40	100					
	Dimensión a med	EFICACIA	Parámetros de Evaluación	Resultado Semaforizado							
	Unidad de medid	Calificación de la evaluación trimestral del SEVAC.			Evaluación >= 40 y < 84						
	Frecuencia de medición	TRIMESTRAL			Evaluación >= 84						
Datos presupuestales	Presupuesto aprobado		Medios de verificación		Reporte de evaluación trimestral SEVAC						
	Presupuesto modificado										
	Presupuesto pagado										
	Diferencia Real pagado vs. Presupuesto aprobado										
	Diferencia Real pagado vs. Presupuesto modificado		Fuente de Financiamien	Municipal							
FECHA DE EVALUACIÓN	DESCRIPCIÓN DE LAS ACTIVIDADES EN ESTRICTA CORRELACIÓN A LA META Y AL MÉTODO DE CÁLCULO	DATOS INGRESADOS				TIPOS DE FÓRMULAS Y RESULTADOS					
		Numerador	Denominador (Meta)	Denominador (Año anterior Linea base)	Meta Integral para el efecto de evaluación	Índice	Tasa de Variación	Razón ó Promedio	Porcentaje (Cobertura, Focalización)	Porcentaje de avance	
19/01/2026	Se reporta resultados del 3er trimestre, ya que el periodo actual se reportará en el 1er trimestre del 2026	100	100					100	100		
Tipo de Resultado	Detalle de Resultados por Periodo	Denominador (Metas 100%)				Concepto	Delegacione	Población Beneficiaria			
Real por Periodo	Mes 12 Diciembre	100	100			Planeado	Municipio de Querétaro	535,188 mujeres y 514,589 hombre			
Acumulad	TOTAL	135	135			Real	Municipio de Querétaro	535,188 mujeres y 514,589 hombre			
Supuesto(s) El Municipio de Querétaro lleva a cabo la contestación de la evaluación desarrollada y anexa la documentación soporte que señalan los manuales de llenado y una vez evaluadas dichas evidencias se otorga la calificación correspondiente.		Observaciones					Número de archivos: 2				