


| | | | |
|-----------------|---|---------------------|------------|
| DEPENDENCIA | SECRETARIA DE FINANZAS | | |
| PROGRAMA | Promover la transparencia, acceso a la información y rendición de cuentas | CLAVE PMD COMPLETA | |
| | | 06.21.01.01 | |
| | | Ejercicio | 2025 |
| | | Periodo | 202509 |
| NO. DE PROGRAMA | 06.21.00.00 | Fecha de Evaluación | 21/10/2025 |

| ALINEACIÓN AL PMD | |
|-------------------|-------------|
| Eje | 06.00.00.00 |
| Programa | 06.21.00.00 |
| Línea de Acción | 06.21.01.00 |
| Fin | 06.00.00.00 |
| Propósito | 06.21.00.00 |
| Componente | 06.21.01.01 |
| Actividad | |
| NUE Componente | 150.0000.00 |


| | | | |
|-------------------------------|--|------------------------|-----------------------------------|
| ODS | 10. Reducción de las desigualdades | | |
| RESUMEN NARRATIVO | Atención y conducción de la política de gasto público ejecutado | | |
| META CUANTITATIVA DESCRIPCIÓN | Mantener la relación del gasto social en 80% respecto al gasto total | Meta cifras | 80% |
| META CUALITATIVA | Destinar la mayor parte de los recursos del municipio de Querétaro al gasto social, para satisfacer las necesidades básicas de los ciudadanos. | Población Beneficiaria | 535,188 mujeres y 514,589 hombres |
| NOMBRE DEL INDICADOR | Porcentaje de gasto social municipal ejecutado | Variable a Medir | Gasto Social Municipal ejecutado |
| MÉTODO CÁLCULO | (Gasto social municipal ejecutado / Gasto municipal ejecutado) *100 | Tipo de Fórmula | PORCENTAJE |

| Datos del indicador | Tipo de Indicador | GESTIÓN | | Linea Base | | Evaluación < 30 | 88.27 |  | | |
|--|--|--------------------------|--------------------|--|--|--|------------------------|--|--------------------------------------|----------------------|
| | Dimensión a med | EFICACIA | | Parámetros de Evaluación y Resultado Semaforzado | | | | | Evaluación >= 30 y < 63 | Evaluación >= 63 |
| | Unidad de medid | Gasto Social Municipal | | | | | | | | |
| | Frecuencia de medición | TRIMESTRAL | | | | | | | | |
| Datos presupuestales | Presupuesto aprobado | \$15,115,958.00 | | Medios de verificación | | Reportes Trimestral de Gasto Social Administrativo | | | | |
| | Presupuesto modificado | \$98,579,593.72 | | | | | | | | |
| | Presupuesto pagado | \$51,716,348.97 | | | | | | | | |
| | Diferencia Real pagado vs. Presupuesto aprobado | \$36,600,390.97 | 342.13% | | | | | | | |
| | Diferencia Real pagado vs. Presupuesto modificado | -\$46,863,244.75 | 52.46% | Fuente de Financiamien | Municipal, Estatal y Federal | | | | | |
| FECHA DE EVALUACIÓN | DESCRIPCIÓN DE LAS ACTIVIDADES EN ESTRICTA CORRELACIÓN A LA META Y AL MÉTODO DE CÁLCULO | DATOS INGRESADOS | | | | TIPOS DE FÓRMULAS Y RESULTADOS | | | | |
| | | Numerador | Denominador (Meta) | Denominador (Año anterior Linea base) | Meta Integral para el efecto de evaluación | Índice | Tasa de Variación | Razón ó Promedio | Porcentaje (Cobertura, Focalización) | Porcentaje de avance |
| 21/10/2025 | Este trimestre se tiene un gasto social respecto del gasto municipal de 1,785,613,855.40 | 1785613855 | ***** | | | | | | 88.27 | 88.27 |
| Tipo de Resultado | Detalle de Resultados por Periodo | Denominador (Metas 100%) | | | | Concepto | Delegacione | Población Beneficiaria | | |
| Real por Periodo | Mes 9 Septiembre | 1785613855.4 | 1977890277.6 | | | Planeado | Municipio de Querétaro | 535,188 mujeres y 514,589 hombre | | |
| Acumulad | TOTAL | 4618151226.09 | 5232001467.53 | | | Real | Municipio de Querétaro | 535,188 mujeres y 514,589 hombre | | |
| Supuesto(s) Se destina recurso del Municipio de Querétaro al Gasto Social | | Observaciones | | | | Número de archivos: | | | 1 | |

| | | | |
|-----------------|---|---------------------|------------|
| DEPENDENCIA | SECRETARIA DE FINANZAS | | |
| PROGRAMA | Promover la transparencia, acceso a la información y rendición de cuentas | CLAVE PMD COMPLETA | |
| | | 06.21.01.01.02 | |
| | | Ejercicio | 2025 |
| | | Periodo | 202509 |
| NO. DE PROGRAMA | 06.21.00.00 | Fecha de Evaluación | 22/10/2025 |

| ALINEACIÓN AL PMD | |
|-------------------|----------------|
| Eje | 06.00.00.00 |
| Programa | 06.21.00.00 |
| Línea de Acción | 06.21.01.00 |
| Fin | 06.00.00.00 |
| Propósito | 06.21.00.00 |
| Componente | 06.21.01.01 |
| Actividad | 06.21.01.01.02 |
| NUE Componente | 150.0000.00 |


| | | | |
|-------------------------------|---|------------------------|---|
| ODS | 10. Reducción de las desigualdades | | |
| RESUMEN NARRATIVO | GESTIÓN DE CALIFICADORAS, ASESORIAS Y CONSULTORIAS. | | |
| META CUANTITATIVA DESCRIPCIÓN | Obtener el 100% o la máxima calificación disponible de la agencia calificadora. | Meta cifras | 100% |
| META CUALITATIVA | Mantener la calificación crediticia Local de S&P y Moody's que avala las finanzas sanas del Municipio de Querétaro. | Población Beneficiaria | 535,188 mujeres y 514,589 hombres |
| NOMBRE DEL INDICADOR | Porcentaje de la Calificación crediticia Local de S&P y Moody's | Variable a Medir | Calificación crediticia local otorgada al Municip |
| MÉTODO CÁLCULO | (Calificación 2024 entregada / Calificación 2023 entregada) *100 | Tipo de Fórmula | PORCENTAJE |

| | | | | | | | | | | |
|--|---|--------------------------|--------------------|--|--|--------------------------------|------------------------|--|--------------------------------------|----------------------|
| Datos del indicador | Tipo de Indicador | GESTIÓN | | Línea Base | | Evaluación < 30 | 100 |  | | |
| | Dimensión a med | EFICACIA | | Parámetros de Evaluación y Resultado Semaforzado | | | | | | |
| | Unidad de medid | Calificación Local | | Evaluación >= 30 y < 63 | | | | | | |
| | Frecuencia de medición | TRIMESTRAL | | Evaluación >= 63 | | | | | | |
| Datos presupuestales | Presupuesto aprobado | | | Medios de verificación | | Boletines de S&P y Moody's | | | | |
| | Presupuesto modificado | | | | | | | | | |
| | Presupuesto pagado | | | | | | | | | |
| | Diferencia Real pagado vs. Presupuesto aprobado | | | | | | | | | |
| | Diferencia Real pagado vs. Presupuesto modificado | | | Fuente de Financiamien | Municipal | | | | | |
| FECHA DE EVALUACIÓN | DESCRIPCIÓN DE LAS ACTIVIDADES EN ESTRICTA CORRELACIÓN A LA META Y AL MÉTODO DE CÁLCULO | DATOS INGRESADOS | | | | TIPOS DE FÓRMULAS Y RESULTADOS | | | | |
| | | Numerador | Denominador (Meta) | Denominador (Año anterior Línea base) | Meta Integral para el efecto de evaluación | Índice | Tasa de Variación | Razón ó Promedio | Porcentaje (Cobertura, Focalización) | Porcentaje de avance |
| 22/10/2025 | Esta meta se cumplió en el trimestre anterior. | 0 | 0 | | | | | 100 | 100 | |
| Tipo de Resultado | Detalle de Resultados por Periodo | Denominador (Metas 100%) | | | | Concepto | Delegacione | Población Beneficiaria | | |
| Real por Periodo | Mes 9 Septiembre | 0 | 0 | | | Planeado | Municipio de Querétaro | 535,188 mujeres y 514,589 hombre | | |
| Acumulad | TOTAL | 100 | 100 | | | Real | Municipio de Querétaro | 0 | | |
| Supuesto(s) El Municipio de Querétaro entrega información solicitada por la empresa calificadora y dicha información se valora y se asigna la calificación de acuerdo con los parámetros establecidos por dichas empresas | | Observaciones | | | | | | Número de archivos: | | |
| | | | | | | | | 1 | | |

| | | | |
|-----------------|---|---------------------|------------|
| DEPENDENCIA | SECRETARIA DE FINANZAS | | |
| PROGRAMA | Promover la transparencia, acceso a la información y rendición de cuentas | CLAVE PMD COMPLETA | |
| | | 06.21.01.01.03 | |
| | | Ejercicio | 2025 |
| | | Periodo | 202509 |
| NO. DE PROGRAMA | 06.21.00.00 | Fecha de Evaluación | 21/10/2025 |

| ALINEACIÓN AL PMD | |
|-------------------|----------------|
| Eje | 06.00.00.00 |
| Programa | 06.21.00.00 |
| Línea de Acción | 06.21.01.00 |
| Fin | 06.00.00.00 |
| Propósito | 06.21.00.00 |
| Componente | 06.21.01.01 |
| Actividad | 06.21.01.01.03 |
| NUE Componente | 150.0000.00 |


| | | | |
|-------------------------------|--|------------------------|-----------------------------------|
| ODS | 10. Reducción de las desigualdades | | |
| RESUMEN NARRATIVO | ATENCIÓN AL EJERCICIO DEL GASTO PÚBLICO ADMINISTRATIVO Y SOCIAL. | | |
| META CUANTITATIVA DESCRIPCIÓN | Mantener la relación de órdenes de pago atendidas en un 100% | Meta cifras | 100% |
| META CUALITATIVA | Atender las órdenes de pago ingresadas a la Dirección de Egresos del gasto administrativo y social | Población Beneficiaria | 535,188 mujeres y 514,589 hombres |
| NOMBRE DEL INDICADOR | Porcentaje de órdenes de pago atendidas | Variable a Medir | Órdenes de pago atendidas |
| MÉTODO CÁLCULO | (Número de Órdenes de pago atendidas / Número de Órdenes de pago ingresadas) *100 | Tipo de Fórmula | PORCENTAJE |

| | | | | | | | | | | | |
|--|--|--------------------------|--------------------|--|--|----------------------------------|---------------------|--|--------------------------------------|----------------------|--|
| Datos del indicador | Tipo de Indicador | GESTIÓN | | Línea Base | | Evaluación < 30 | 100 |  | | | |
| | Dimensión a med | EFICACIA | | Parámetros de Evaluación y Resultado Semaforzado | | | | | Evaluación >= 30 y < 63 | | |
| | Unidad de medid | Órdenes de pago | | | | | | | | Evaluación >= 63 | |
| | Frecuencia de medición | TRIMESTRAL | | | | | | | | | |
| Datos presupuestales | Presupuesto aprobado | | | Medios de verificación | | Reporte Trimestral | | | | | |
| | Presupuesto modificado | | | | | | | | | | |
| | Presupuesto pagado | | | | | | | | | | |
| | Diferencia Real pagado vs. Presupuesto aprobado | | | Fuente de Financiamien | | | | | Municipal, Estatal y Federal | | |
| | Diferencia Real pagado vs. Presupuesto modificado | | | | | | | | | | |
| FECHA DE EVALUACIÓN | DESCRIPCIÓN DE LAS ACTIVIDADES EN ESTRICTA CORRELACIÓN A LA META Y AL MÉTODO DE CÁLCULO | DATOS INGRESADOS | | | | TIPOS DE FÓRMULAS Y RESULTADOS | | | | | |
| | | Numerador | Denominador (Meta) | Denominador (Año anterior Línea base) | Meta Integral para el efecto de evaluación | Índice | Tasa de Variación | Razón ó Promedio | Porcentaje (Cobertura, Focalización) | Porcentaje de avance | |
| 21/10/2025 | Este trimestre ingresaron y se atendieron 72,960 órdenes de pago que se ingresaron en esta Dirección | 72960 | 72960 | | | | | 100 | 100 | | |
| Tipo de Resultado | Detalle de Resultados por Periodo | Denominador (Metas 100%) | | Concepto | Delegacione | Población Beneficiaria | | | | | |
| Real por Periodo | Mes 9 Septiembre | 72960 | 72960 | Planeado | Municipio de Querétaro | 535,188 mujeres y 514,589 hombre | | | | | |
| Acumulad | TOTAL | 90836 | 90836 | Real | Municipio de Querétaro | 535,188 mujeres y 514,589 hombre | | | | | |
| Supuesto(s) Las dependencias del Municipio de Querétaro ingresan sus órdenes de pago a la Dirección de Egresos. | | Observaciones | | | | | Número de archivos: | | | | |
| | | | | | | | 3 | | | | |

| | | | |
|-----------------|---|---------------------|------------|
| DEPENDENCIA | SECRETARIA DE FINANZAS | | |
| PROGRAMA | Promover la transparencia, acceso a la información y rendición de cuentas | CLAVE PMD COMPLETA | |
| | | 06.21.01.01.04 | |
| | | Ejercicio | 2025 |
| | | Periodo | 202509 |
| NO. DE PROGRAMA | 06.21.00.00 | Fecha de Evaluación | 14/10/2025 |

| ALINEACIÓN AL PMD | |
|-------------------|----------------|
| Eje | 06.00.00.00 |
| Programa | 06.21.00.00 |
| Línea de Acción | 06.21.01.00 |
| Fin | 06.00.00.00 |
| Propósito | 06.21.00.00 |
| Componente | 06.21.01.01 |
| Actividad | 06.21.01.01.04 |
| NUE Componente | 150.0000.00 |


| | | | |
|-------------------------------|--|------------------------|--------------------------------------|
| ODS | 10. Reducción de las desigualdades | | |
| RESUMEN NARRATIVO | ATENCIÓN A LAS SOLICITUDES REGISTRADAS EN LA PLATAFORMA NACIONAL DE TRANSPARENCIA PARA LA SECRETARIA DE FINANZAS | | |
| META CUANTITATIVA DESCRIPCIÓN | Atender el 100% de solicitudes registradas en la Plataforma Nacional de Transparencia para la Secretaría de Finanzas | Meta cifras | 100% |
| META CUALITATIVA | Atender las solicitudes de información de la Secretaría de Finanzas bajo la premisa de Total Transparencia | Población Beneficiaria | 118 |
| NOMBRE DEL INDICADOR | Porcentaje de solicitudes de información atendidas | Variable a Medir | Solicitudes de información Atendidas |
| MÉTODO CÁLCULO | (Total de solicitudes de información atendidas/Total de solicitudes de información registradas en la Plataforma Nacional) *100 | Tipo de Fórmula | PORCENTAJE |

| | | | | | | | | | |
|---|--|----------------------------|--------------------|--|--|--|------------------------|--|--------------------------------------|
| Datos del indicador | Tipo de Indicador | GESTIÓN | | Línea Base | | Evaluación < 30 Evaluación >= 30 y < 63 Evaluación >= 63 | 98.75 |  | |
| | Dimensión a med | EFICACIA | | Parámetros de Evaluación y Resultado Semaforzado | | | | | |
| | Unidad de medid | Solicitudes de Información | | | | | | | |
| | Frecuencia de medición | TRIMESTRAL | | | | | | | |
| Datos presupuestales | Presupuesto aprobado | | | Medios de verificación | | Reportes de solicitudes de información atendidas por la Secretaría de Finanzas | | | |
| | Presupuesto modificado | | | | | | | | |
| | Presupuesto pagado | | | | | | | | |
| | Diferencia Real pagado vs. Presupuesto aprobado | | | | | | | | |
| | Diferencia Real pagado vs. Presupuesto modificado | | | Fuente de Financiamien | Municipal y Federal | | | | |
| FECHA DE EVALUACIÓN | DESCRIPCIÓN DE LAS ACTIVIDADES EN ESTRICTA CORRELACIÓN A LA META Y AL MÉTODO DE CÁLCULO | DATOS INGRESADOS | | | | TIPOS DE FÓRMULAS Y RESULTADOS | | | |
| | | Numerador | Denominador (Meta) | Denominador (Año anterior Línea base) | Meta Integral para el efecto de evaluación | Índice | Tasa de Variación | Razón ó Promedio | Porcentaje (Cobertura, Focalización) |
| 14/10/2025 | Este trimestre se recibieron 61 y se atendieron 61 solicitudes de información de la Plataforma Nacional de Transparencia | 61 | 61 | | | | | 98.75 | 98.75 |
| Tipo de Resultado | Detalle de Resultados por Periodo | Denominador (Metas 100%) | | | | Concepto | Delegacione | Población Beneficiaria | |
| Real por Periodo | Mes 9 Septiembre | 61 | 61 | | | Planeado | Municipio de Querétaro | 118 | |
| Acumulad | TOTAL | 158 | 160 | | | Real | Municipio de Querétaro | 118 | |
| Supuesto(s) Los ciudadanos requirentes de la información deben ingresar su solicitud por medio de la Plataforma Nacional de Transparencia (SISA) | | Observaciones | | | | | | Número de archivos: | |
| | | | | | | | | 2 | |

| | | | |
|-----------------|---|---------------------|------------|
| DEPENDENCIA | SECRETARIA DE FINANZAS | | |
| PROGRAMA | Promover la transparencia, acceso a la información y rendición de cuentas | CLAVE PMD COMPLETA | |
| | | 06.21.01.02 | |
| | | Ejercicio | 2025 |
| | | Periodo | 202509 |
| NO. DE PROGRAMA | 06.21.00.00 | Fecha de Evaluación | 02/10/2025 |

| ALINEACIÓN AL PMD | |
|-------------------|-------------|
| Eje | 06.00.00.00 |
| Programa | 06.21.00.00 |
| Línea de Acción | 06.21.01.00 |
| Fin | 06.00.00.00 |
| Propósito | 06.21.00.00 |
| Componente | 06.21.01.02 |
| Actividad | |
| NUE Componente | 150.0000.00 |


| | | | |
|-------------------------------|---|------------------------|---|
| ODS | 10. Reducción de las desigualdades | | |
| RESUMEN NARRATIVO | Seguimiento y Evaluación de la Planeación Municipal del Desarrollo Implementado | | |
| META CUANTITATIVA DESCRIPCIÓN | Dar seguimiento a la evaluación del diagnóstico de la implementación y operación del PbR-SED a través de 5 etapas trimestrales (Notificación de la SHCP, Reuniones informativas con las dependencias, Recepción de evidencias, Revisión de información y Entrega) | Meta cifras | 5 |
| META CUALITATIVA | Seguimiento del cumplimiento del diagnóstico para definir un nivel de implementación del PbR-SED | Población Beneficiaria | 535,188 mujeres y 514,589 hombres |
| NOMBRE DEL INDICADOR | Porcentaje de avance en las etapas de evaluación y seguimiento del diagnóstico de la implementación y operación del PbR-SED, realizadas | Variable a Medir | Etapas de la evaluación y seguimiento del diagnóstico |
| MÉTODO CÁLCULO | (Etapas de la evaluación y seguimiento del diagnóstico de la implementación y operación del PbR-SED, realizadas / Etapas de la evaluación y seguimiento del diagnóstico de la implementación y operación del PbR-SED, planeadas) *100 | Tipo de Fórmula | PORCENTAJE |

| Datos del indicador | Tipo de Indicador | GESTIÓN | | Línea Base | | Evaluación < 30 Evaluación >= 30 y < 63 Evaluación >= 63 | 0 |  | | | |
|--|--|---|--------------------|--|--|---|-------------------|--|--------------------------------------|----------------------|--|
| | Dimensión a med | EFICACIA | | Parámetros de Evaluación y Resultado Semaforzado | | | | | | | |
| | Unidad de medid | Etapas de evaluación y seguimiento de las diagnosticos de la implementa | | | | | | | | | |
| | Frecuencia de medición | TRIMESTRAL | | | | | | | | | |
| Datos presupuestales | Presupuesto aprobado | \$4,451,187.00 | | Medios de verificación | | Reporte de cada una de las etapas realizadas, oficinas, listados de asistencia. | | | | | |
| | Presupuesto modificado | \$3,097,803.47 | | | | | | | | | |
| | Presupuesto pagado | \$1,916,304.83 | | | | | | | | | |
| | Diferencia Real pagado vs. Presupuesto aprobado | -\$2,534,882.17 | 43.05% | | | | | | | | |
| | Diferencia Real pagado vs. Presupuesto modificado | -\$1,181,498.64 | 61.86% | Fuente de Financiamien | Municipal | | | | | | |
| FECHA DE EVALUACIÓN | DESCRIPCIÓN DE LAS ACTIVIDADES EN ESTRICTA CORRELACIÓN A LA META Y AL MÉTODO DE CÁLCULO | DATOS INGRESADOS | | | | TIPOS DE FÓRMULAS Y RESULTADOS | | | | | |
| | | Numerador | Denominador (Meta) | Denominador (Año anterior Línea base) | Meta Integral para el efecto de evaluación | Índice | Tasa de Variación | Razón ó Promedio | Porcentaje (Cobertura, Focalización) | Porcentaje de avance | |
| 02/10/2025 | Este trimestre no se ha iniciado la evaluación y seguimiento del diagnóstico de la implementación y operación del PbR-SED. | 0 | 5 | | | | | 0 | 0 | | |
| Tipo de Resultado | Detalle de Resultados por Periodo | Denominador (Metas 100%) | | | | Concepto | Delegación | Población Beneficiaria | | | |
| Real por Periodo | Mes 9 Septiembre | 0 | | | | | Planeado | Municipio de Querétaro | 535,188 mujeres y 514,589 hombre | | |
| Acumulad | TOTAL | 0 | | | | | Real | Municipio de Querétaro | 535,188 mujeres y 514,589 hombre | | |
| Supuesto(s) El Municipio de Querétaro se interesa en dar Seguimiento del cumplimiento de diagnóstico de la implementación y operación del PbR-SED | | Observaciones | | | | | | Número de archivos: | | | |
| | | | | | | | | 1 | | | |

| | | | |
|-----------------|---|---------------------|------------|
| DEPENDENCIA | SECRETARIA DE FINANZAS | | |
| PROGRAMA | Promover la transparencia, acceso a la información y rendición de cuentas | CLAVE PMD COMPLETA | |
| | | 06.21.01.02.01 | |
| | | Ejercicio | 2025 |
| | | Periodo | 202509 |
| NO. DE PROGRAMA | 06.21.00.00 | Fecha de Evaluación | 02/10/2025 |

| ALINEACIÓN AL PMD | |
|-------------------|----------------|
| Eje | 06.00.00.00 |
| Programa | 06.21.00.00 |
| Línea de Acción | 06.21.01.00 |
| Fin | 06.00.00.00 |
| Propósito | 06.21.00.00 |
| Componente | 06.21.01.02 |
| Actividad | 06.21.01.02.01 |
| NUE Componente | 150.0000.00 |

| | | | |
|-------------------------------|--|------------------------|--|
| ODS | 10. Reducción de las desigualdades | | |
| RESUMEN NARRATIVO | ATENCIÓN AL PROGRAMA ANUAL DE EVALUACION (PAE) | | |
| META CUANTITATIVA DESCRIPCIÓN | Asegurar el cumplimiento de todas las evaluaciones establecidas en el PAE (5), para garantizar que se cumplan los programas presupuestarios | Meta cifras | 5 |
| META CUALITATIVA | Seguimiento y cumplimiento del Programa Anual de Evaluación para cumplir con los lineamientos generales para la Evaluación de los Programas Federales y municipales de la Administración Pública | Población Beneficiaria | 535,188 mujeres y 514,589 hombres |
| NOMBRE DEL INDICADOR | Porcentaje de avance en el seguimiento y cumplimiento del Programa Anual de Evaluación realizadas | Variable a Medir | Evaluaciones de Programas Presupuestario |
| MÉTODO CÁLCULO | (Número de evaluaciones PAE realizadas / Número de evaluaciones PAE planeadas) * 100 | Tipo de Fórmula | PORCENTAJE |

| Datos del indicador | Tipo de Indicador | GESTIÓN | | Línea Base | | Evaluación < 30 | 100 |  | | | |
|---|---|----------------------------|--------------------|--|--|---|--------------------------|--|--------------------------------------|----------------------|--|
| | Dimensión a med | EFICACIA | | Parámetros de Evaluación y Resultado Semaforzado | | | | | Evaluación >= 30 y < 63 | | |
| | Unidad de medid | Número de evaluaciones PAE | | | | | | | | Evaluación >= 63 | |
| | Frecuencia de medición | TRIMESTRAL | | | | | | | | | |
| Datos presupuestales | Presupuesto aprobado | | | Medios de verificación | | Reporte Trimestral de las evaluaciones realizadas PAE, Cronograma de planeación | | | | | |
| | Presupuesto modificado | | | | | | | | | | |
| | Presupuesto pagado | | | | | | | | | | |
| | Diferencia Real pagado vs. Presupuesto aprobado | | | | | | | | | | |
| | Diferencia Real pagado vs. Presupuesto modificado | | | Fuente de Financiamien | Municipal | | | | | | |
| FECHA DE EVALUACIÓN | DESCRIPCIÓN DE LAS ACTIVIDADES EN ESTRICTA CORRELACIÓN A LA META Y AL MÉTODO DE CÁLCULO | DATOS INGRESADOS | | | | TIPOS DE FÓRMULAS Y RESULTADOS | | | | | |
| | | Numerador | Denominador (Meta) | Denominador (Año anterior Línea base) | Meta Integral para el efecto de evaluación | Índice | Tasa de Variación | Razón ó Promedio | Porcentaje (Cobertura, Focalización) | Porcentaje de avance | |
| 02/10/2025 | En este trimestre se realiza la evaluación de julio a septiembre y la publicación de esta se realiza en el mes de Octubre | 3 | 5 | | | | | 100 | 100 | | |
| Tipo de Resultado | Detalle de Resultados por Periodo | Denominador (Metas 100%) | | | | Concepto | Delegacione | Población Beneficiaria | | | |
| Real por Periodo | Mes 9 Septiembre | 3 | | | | Planeado | Municipio de Querétaro | 535,188 mujeres y 514,589 hombre | | | |
| Acumulad | TOTAL | 5 | | | | Real | Municipio de Querétaro | 535,188 mujeres y 514,589 hombre | | | |
| Supuesto(s) El Municipio de Querétaro se interesa en dar Seguimiento y cumplimiento del Programa Anual de Evaluación para cumplir con los lineamientos generales para la Evaluación de los Programas Federales y municipales de la Administración Pública. | | Observaciones | | | | | Número de archivos: 2 | | | | |

| | | | |
|-----------------|---|---------------------|------------|
| DEPENDENCIA | SECRETARIA DE FINANZAS | | |
| PROGRAMA | Promover la transparencia, acceso a la información y rendición de cuentas | CLAVE PMD COMPLETA | |
| | | 06.21.01.02.02 | |
| | | Ejercicio | 2025 |
| | | Periodo | 202509 |
| NO. DE PROGRAMA | 06.21.00.00 | Fecha de Evaluación | 02/10/2025 |

| ALINEACIÓN AL PMD | |
|-------------------|----------------|
| Eje | 06.00.00.00 |
| Programa | 06.21.00.00 |
| Línea de Acción | 06.21.01.00 |
| Fin | 06.00.00.00 |
| Propósito | 06.21.00.00 |
| Componente | 06.21.01.02 |
| Actividad | 06.21.01.02.02 |
| NUE Componente | 150.0000.00 |


| | | | |
|-------------------------------|---|------------------------|--|
| ODS | 10. Reducción de las desigualdades | | |
| RESUMEN NARRATIVO | ELABORACION DE UNA MATRIZ INTEGRAL DE TODA LA ADMINISTRACION PUBLICA, PARA DAR SEGUIMIENTO AL SISTEMA DE EVALUACION DEL DESEMPEÑO. | | |
| META CUANTITATIVA DESCRIPCIÓN | Cumplir con las 4 fases de la construcción de la MIR 2025 conforme a los Ejes y Líneas de Acción del Plan Municipal de Desarrollo 2024-2027 (Planeación, Capacitación, Elaboración y Entrega) | Meta cifras | 4 |
| META CUALITATIVA | Construcción de la MIR 2025, para dar cumplimiento a los Programas Presupuestales del Plan Municipal de Desarrollo | Población Beneficiaria | 535,188 mujeres y 514,589 hombres |
| NOMBRE DEL INDICADOR | Porcentaje de cumplimiento en las fases de construcción de la MIR 2025 realizadas | Variable a Medir | Fases de la construcción de la Matriz de Indicador |
| MÉTODO CÁLCULO | (Fases de la construcción de la MIR 2025 realizadas / Fases de la construcción de la MIR 2025 planeadas) *100 | Tipo de Fórmula | PORCENTAJE |

| FECHA DE EVALUACIÓN | DESCRIPCIÓN DE LAS ACTIVIDADES EN ESTRICTA CORRELACIÓN A LA META Y AL MÉTODO DE CÁLCULO | DATOS INGRESADOS | | | | TIPOS DE FÓRMULAS Y RESULTADOS | | | | |
|--|---|-----------------------------------|--------------------|---------------------------------------|--|--------------------------------|------------------------|----------------------------------|--------------------------------------|----------------------|
| | | Numerador | Denominador (Meta) | Denominador (Año anterior Línea base) | Meta Integral para el efecto de evaluación | Índice | Tasa de Variación | Razón ó Promedio | Porcentaje (Cobertura, Focalización) | Porcentaje de avance |
| 02/10/2025 | La elaboración de la MIR 2025 se terminó en el primer trimestre | 0 | 4 | | | | | 100 | 100 | |
| Tipo de Resultado | | Detalle de Resultados por Periodo | | Denominador (Metas 100%) | | Concepto | Delegación | Población Beneficiaria | | |
| Real por Periodo | | Mes 9 Septiembre | | 0 | | Planeado | Municipio de Querétaro | 535,188 mujeres y 514,589 hombre | | |
| Acumulad | | TOTAL | | 4 | | Real | Municipio de Querétaro | 535,188 mujeres y 514,589 hombre | | |
| Supuesto(s) El Municipio de Querétaro se interesa en Construir la MIR 2025, para dar cumplimiento a los Programas presupuestales del Plan Municipal de Desarrollo | | Observaciones | | | | | | Número de archivos: 1 | | |

| | | | |
|-----------------|---|---------------------|------------|
| DEPENDENCIA | SECRETARIA DE FINANZAS | | |
| PROGRAMA | Promover la transparencia, acceso a la información y rendición de cuentas | CLAVE PMD COMPLETA | |
| | | 06.21.01.02.03 | |
| | | Ejercicio | 2025 |
| | | Periodo | 202509 |
| NO. DE PROGRAMA | 06.21.00.00 | Fecha de Evaluación | 02/10/2025 |

| ALINEACIÓN AL PMD | |
|-------------------|----------------|
| Eje | 06.00.00.00 |
| Programa | 06.21.00.00 |
| Línea de Acción | 06.21.01.00 |
| Fin | 06.00.00.00 |
| Propósito | 06.21.00.00 |
| Componente | 06.21.01.02 |
| Actividad | 06.21.01.02.03 |
| NUE Componente | 150.0000.00 |


| | | | |
|-------------------------------|--|------------------------|--|
| ODS | 10. Reducción de las desigualdades | | |
| RESUMEN NARRATIVO | EVALUACION DEL FONDO PARA LA INFRAESTRUCTURA SOCIAL MUNICIPAL Y DE LAS DEMARCACIONES TERRITORIALES DEL DISTRITO FEDERAL (FAISMUN). EJERCICIO FISCAL 2024. | | |
| META CUANTITATIVA DESCRIPCIÓN | Dar cumplimiento a las 5 etapas de la evaluación externa del FAISMUN del Ejercicio Fiscal 2024. (reunión de trabajo, solicitud de información, entrega de información, análisis de información, entrega de resultados) | Meta cifras | 5 |
| META CUALITATIVA | Dar seguimiento a la evaluación del FAISMUN para dar cumplimiento a los establecido por la SHCP y mejorar la gestión municipal, así como la de decisión presupuestal para la operación de los proyectos y programas | Población Beneficiaria | 535,188 mujeres y 514,589 hombres |
| NOMBRE DEL INDICADOR | Porcentaje de avance en las etapas de la evaluación del FAISMUN realizadas | Variable a Medir | Etapas de la evaluación de los hallazgos en funció |
| MÉTODO CÁLCULO | (Número de etapas de la evaluación del FAISMUN realizadas / Número de etapas de la evaluación del FAISMUN programadas) *100 | Tipo de Fórmula | PORCENTAJE |

| Datos del indicador | Tipo de Indicador | GESTIÓN | | Linea Base | | Evaluación < 30 | 100 |  | | | |
|---|---|--|--------------------------------------|---------------------------------------|--|---|--------------------------|--|--------------------------------------|----------------------|--|
| | Dimensión a med | EFICACIA | Parámetros de Evaluación y Resultado | Parámetros de Evaluación y Resultado | Evaluación >= 30 y < 63 | | | | Evaluación >= 63 | | |
| | Unidad de medid | Etapas de la evaluación y seguimiento de FAISMUN | | Evaluación y Resultado Semaforizado | | | | | | | |
| | Frecuencia de medición | ANUAL | | | | | | | | | |
| Datos presupuestales | Presupuesto aprobado | | | Medios de verificación | | Oficios de seguimiento, correos e informe final | | | | | |
| | Presupuesto modificado | | | | | | | | | | |
| | Presupuesto pagado | | | | | | | | | | |
| | Diferencia Real pagado vs. Presupuesto aprobado | | | | | | | | | | |
| | Diferencia Real pagado vs. Presupuesto modificado | | | Fuente de Financiamien | Municipal | | | | | | |
| FECHA DE EVALUACIÓN | DESCRIPCIÓN DE LAS ACTIVIDADES EN ESTRICTA CORRELACIÓN A LA META Y AL MÉTODO DE CÁLCULO | DATOS INGRESADOS | | | | TIPOS DE FÓRMULAS Y RESULTADOS | | | | | |
| | | Numerador | Denominador (Meta) | Denominador (Año anterior Linea base) | Meta Integral para el efecto de evaluación | Índice | Tasa de Variación | Razón ó Promedio | Porcentaje (Cobertura, Focalización) | Porcentaje de avance | |
| 02/10/2025 | Se han realizado las 2 últimas etapas de la evaluación del FAISMUN: análisis de información y entrega de resultados | 2 | 5 | | | | | 100 | 100 | | |
| Tipo de Resultado | Detalle de Resultados por Periodo | Denominador (Metas 100%) | | | | Concepto | Delegacione | Población Beneficiaria | | | |
| Real por Periodo | Mes 9 Septiembre | 2 | | | | | Planeado | Municipio de Querétaro | 535,188 mujeres y 514,589 hombre | | |
| Acumulad | TOTAL | 5 | | | | | Real | Municipio de Querétaro | 535,188 mujeres y 514,589 hombre | | |
| Supuesto(s) El Municipio de Querétaro se interesa en realizar la evaluación del FAISMUN para cumplir con los requerimientos establecidos con la Ley. | | Observaciones | | | | | Número de archivos: 4 | | | | |

| | | | |
|-----------------|---|---------------------|------------|
| DEPENDENCIA | SECRETARIA DE FINANZAS | | |
| PROGRAMA | Promover la transparencia, acceso a la información y rendición de cuentas | CLAVE PMD COMPLETA | |
| | | 06.21.01.02.04 | |
| | | Ejercicio | 2025 |
| | | Periodo | 202509 |
| NO. DE PROGRAMA | 06.21.00.00 | Fecha de Evaluación | 02/10/2025 |

| ALINEACIÓN AL PMD | |
|-------------------|----------------|
| Eje | 06.00.00.00 |
| Programa | 06.21.00.00 |
| Línea de Acción | 06.21.01.00 |
| Fin | 06.00.00.00 |
| Propósito | 06.21.00.00 |
| Componente | 06.21.01.02 |
| Actividad | 06.21.01.02.04 |
| NUE Componente | 150.0000.00 |


| | | | |
|-------------------------------|--|------------------------|---|
| ODS | 10. Reducción de las desigualdades | | |
| RESUMEN NARRATIVO | EVALUACION DEL FONDO DE APORTACIONES PARA EL FORTALECIMIENTO DE LOS MUNICIPIOS Y DE LAS DEMARCACIONES TERRITORIALES DEL DISTRITO FEDERAL (FORTAMUN). EJERCICIO FISCAL 2024. | | |
| META CUANTITATIVA DESCRIPCIÓN | Dar cumplimiento a las 5 etapas de la evaluación externa del FORTAMUN-DF del Ejercicio Fiscal 2024. (reunión de trabajo, solicitud de información, entrega de información, análisis de información, entrega de resultados) | Meta cifras | 5 |
| META CUALITATIVA | Dar seguimiento a la evaluación del FORTAMUN-DF para dar cumplimiento a los establecido por la SHCP y mejorar la gestión municipal, así como la de decisión presupuestal para la operación de los proyectos y programas | Población Beneficiaria | 535,188 mujeres y 514,589 hombres |
| NOMBRE DEL INDICADOR | Porcentaje de avance en las etapas de la evaluación del FORTAMUN-DF realizadas | Variable a Medir | Etapas de la evaluación de los hallazgos en función |
| MÉTODO CÁLCULO | (Número de etapas de la evaluación del FORTAMUN-DF realizadas / Número de etapas de la evaluación del FORTAMUN-DF programadas) * 100 | Tipo de Fórmula | PORCENTAJE |

| Datos del indicador | Tipo de Indicador | GESTIÓN | | Linea Base | | Evaluación < 30 | 100 |  | | |
|---|---|--|--------------------------------------|---------------------------------------|--|---|---------------------|--|--------------------------------------|----------------------|
| | Dimensión a med | EFICACIA | Parámetros de Evaluación y Resultado | Semaforizado | Evaluación >= 30 y < 63 | | | | Evaluación >= 63 | |
| | Unidad de medid | Etapas de la evaluación y seguimiento de FORTAMUN-DF | | | | | | | | |
| | Frecuencia de medición | ANUAL | | | | | | | | |
| Datos presupuestales | Presupuesto aprobado | | | Medios de verificación | | Oficios de seguimiento, correos e informe final | | | | |
| | Presupuesto modificado | | | | | | | | | |
| | Presupuesto pagado | | | | | | | | | |
| | Diferencia Real pagado vs. Presupuesto aprobado | | | | | | | | | |
| | Diferencia Real pagado vs. Presupuesto modificado | | | Fuente de Financiamien | Municipal | | | | | |
| FECHA DE EVALUACIÓN | DESCRIPCIÓN DE LAS ACTIVIDADES EN ESTRICTA CORRELACIÓN A LA META Y AL MÉTODO DE CÁLCULO | DATOS INGRESADOS | | | | TIPOS DE FÓRMULAS Y RESULTADOS | | | | |
| | | Numerador | Denominador (Meta) | Denominador (Año anterior Linea base) | Meta Integral para el efecto de evaluación | Índice | Tasa de Variación | Razón ó Promedio | Porcentaje (Cobertura, Focalización) | Porcentaje de avance |
| 02/10/2025 | Este trimestre se realizaron las 2 últimas etapas de la evaluación externa del FORTAMUN del Ejercicio Fiscal 2024: análisis de información, entrega de resultados | 2 | 5 | | | | | 100 | 100 | |
| Tipo de Resultado | Detalle de Resultados por Periodo | Denominador (Metas 100%) | | | | Concepto | Delegacione | Población Beneficiaria | | |
| Real por Periodo | Mes 9 Septiembre | 2 | | | | | Planeado | Municipio de Querétaro | 535,188 mujeres y 514,589 hombre | |
| Acumulad | TOTAL | 5 | | | | | Real | Municipio de Querétaro | 535,188 mujeres y 514,589 hombre | |
| Supuesto(s) El Municipio de Querétaro se interesa en realizar la evaluación del FORTAMUN-DF para cumplir con los requerimientos establecidos con la Ley. | | Observaciones | | | | | Número de archivos: | | | |
| | | | | | | | 3 | | | |

| | | | |
|-----------------|---|---------------------|------------|
| DEPENDENCIA | SECRETARIA DE FINANZAS | | |
| PROGRAMA | Promover la transparencia, acceso a la información y rendición de cuentas | CLAVE PMD COMPLETA | |
| | | 06.21.01.02.06 | |
| | | Ejercicio | 2025 |
| | | Periodo | 202509 |
| NO. DE PROGRAMA | 06.21.00.00 | Fecha de Evaluación | 03/10/2025 |

| ALINEACIÓN AL PMD | |
|-------------------|----------------|
| Eje | 06.00.00.00 |
| Programa | 06.21.00.00 |
| Línea de Acción | 06.21.01.00 |
| Fin | 06.00.00.00 |
| Propósito | 06.21.00.00 |
| Componente | 06.21.01.02 |
| Actividad | 06.21.01.02.06 |
| NUE Componente | 150.0000.00 |

| | | | |
|-------------------------------|--|------------------------|---|
| ODS | 10. Reducción de las desigualdades | | |
| RESUMEN NARRATIVO | SEGUIMIENTO Y EVALUACION DE LA PLANEACION MUNICIPAL DEL DESARROLLO MEDIANTE EVALUACIONES TRIMESTRALES | | |
| META CUANTITATIVA DESCRIPCIÓN | Dar seguimiento a la evaluación de las metas de las diferentes dependencias a través de 3 etapas trimestrales (Planeación, Análisis integral e Informe trimestral) | Meta cifras | 12 |
| META CUALITATIVA | Seguimiento del cumplimiento de metas conforme a los indicadores establecidos para garantizar la transparencia de las dependencias | Población Beneficiaria | 535,188 mujeres y 514,589 hombres |
| NOMBRE DEL INDICADOR | Porcentaje de avance en las etapas de evaluación y seguimiento de las metas realizadas | Variable a Medir | Etapas de la evaluación y seguimiento de las meta |
| MÉTODO CÁLCULO | (Etapas de la evaluación y seguimiento de metas realizadas / Etapas de la evaluación y seguimiento de metas planeadas) *100 | Tipo de Fórmula | PORCENTAJE |

| | | | | | | | | | | | |
|---|---|---|--------------------|--|--|--|-------------------|--|--------------------------------------|----------------------|--|
| Datos del indicador | Tipo de Indicador | GESTIÓN | | Línea Base | | Evaluación < 30 Evaluación >= 30 y < 63 Evaluación >= 63 | 75 |  | | | |
| | Dimensión a med | EFICACIA | | Parámetros de Evaluación y Resultado Semaforzado | | | | | | | |
| | Unidad de medid | Etapas de evaluación y seguimiento de las metas | | | | | | | | | |
| | Frecuencia de medición | TRIMESTRAL | | | | | | | | | |
| Datos presupuestales | Presupuesto aprobado | | | Medios de verificación | | Pantalla del sistema de fichas revisadas y oficios de entrega de diferentes dependencias | | | | | |
| | Presupuesto modificado | | | | | | | | | | |
| | Presupuesto pagado | | | | | | | | | | |
| | Diferencia Real pagado vs. Presupuesto aprobado | | | | | | | | | | |
| | Diferencia Real pagado vs. Presupuesto modificado | | | Fuente de Financiamien | Municipal | | | | | | |
| FECHA DE EVALUACIÓN | DESCRIPCIÓN DE LAS ACTIVIDADES EN ESTRICTA CORRELACIÓN A LA META Y AL MÉTODO DE CÁLCULO | DATOS INGRESADOS | | | | TIPOS DE FÓRMULAS Y RESULTADOS | | | | | |
| | | Numerador | Denominador (Meta) | Denominador (Año anterior Línea base) | Meta Integral para el efecto de evaluación | Índice | Tasa de Variación | Razón ó Promedio | Porcentaje (Cobertura, Focalización) | Porcentaje de avance | |
| 03/10/2025 | Este trimestre se realizaron 3 etapas de la evaluación y seguimiento, en el mes de octubre se publica el segundo informe trimestral | 3 | 12 | | | | | 75 | 75 | | |
| Tipo de Resultado | Detalle de Resultados por Periodo | Denominador (Metas 100%) | | | | Concepto | Delegacione | Población Beneficiaria | | | |
| Real por Periodo | Mes 9 Septiembre | 3 | | | | | Planeado | Municipio de Querétaro | 535,188 mujeres y 514,589 hombre | | |
| Acumulad | TOTAL | 9 | | | | | Real | Municipio de Querétaro | 535,188 mujeres y 514,589 hombre | | |
| Supuesto(s) El Municipio de Querétaro se interesa en dar Seguimiento del cumplimiento de metas conforme a los indicadores establecidos para garantizar la transparencia de las dependencias. | | Observaciones | | | | | | Número de archivos: 3 | | | |

| | | | |
|-----------------|---|---------------------|------------|
| DEPENDENCIA | SECRETARIA DE GESTION DELEGACIONAL | | |
| PROGRAMA | Promover la transparencia, acceso a la información y rendición de cuentas | CLAVE PMD COMPLETA | |
| | | 06.21.02.01 | |
| | | Ejercicio | 2025 |
| | | Periodo | 202509 |
| NO. DE PROGRAMA | 06.21.00.00 | Fecha de Evaluación | 10/10/2025 |

| ALINEACIÓN AL PMD | |
|-------------------|-------------|
| Eje | 06.00.00.00 |
| Programa | 06.21.00.00 |
| Línea de Acción | 06.21.02.00 |
| Fin | 06.00.00.00 |
| Propósito | 06.21.00.00 |
| Componente | 06.21.02.01 |
| Actividad | |
| NUE Componente | 690.0000.00 |


| | | | |
|-------------------------------|---|------------------------|--|
| ODS | 16. Paz, Justicia e Instituciones Sólidas | | |
| RESUMEN NARRATIVO | Ejercicio del presupuesto de manera eficaz y eficiente | | |
| META CUANTITATIVA DESCRIPCIÓN | Dar seguimiento 100% de las acciones planeadas para el ejercicio presupuestal 2025. | Meta cifras | 100% |
| META CUALITATIVA | Fortalecer la gobernanza del municipio de Querétaro. | Población Beneficiaria | 512,192 hombres , 532,779 mujeres, 4,806 no especificado |
| NOMBRE DEL INDICADOR | Porcentaje de acciones realizadas durante el ejercicio fiscal 2025 | Variable a Medir | Seguimiento de las acciones realizadas med |
| MÉTODO CÁLCULO | (Total de acciones realizadas durante el ejercicio fiscal 2025 / total de acciones planificadas para el ejercicio fiscal 2025) *100 | Tipo de Fórmula | PORCENTAJE |

| FECHA DE EVALUACIÓN | DESCRIPCIÓN DE LAS ACTIVIDADES EN ESTRICTA CORRELACIÓN A LA META Y AL MÉTODO DE CÁLCULO | DATOS INGRESADOS | | | | TIPOS DE FÓRMULAS Y RESULTADOS | | | | |
|---|--|-----------------------------------|--------------------|---------------------------------------|--|--------------------------------|------------------------|----------------------------------|--------------------------------------|----------------------|
| | | Numerador | Denominador (Meta) | Denominador (Año anterior Línea base) | Meta Integral para el efecto de evaluación | Índice | Tasa de Variación | Razón ó Promedio | Porcentaje (Cobertura, Focalización) | Porcentaje de avance |
| 10/10/2025 | SE REALIZO 1 ACCIÓN CON MOTIVO DE ATENCIÓN A LA CONTINGENCIA POR MOTIVO DE LAS LLUVIAS EN EL MES DE SEPTIEMBRE. SE REPORTAN 2 ACCIONES QUE QUEDARON PEND | 3 | 3 | | | | | | 71.43 | 71.43 |
| Tipo de Resultado | | Detalle de Resultados por Periodo | | Denominador (Metas 100%) | | Concepto | Delegacione | Población Beneficiaria | | |
| Real por Periodo | | Mes 9 Septiembre | | 3 | | Planeado | Municipio de Querétaro | 512,192 hombres 532,779 mujeres, | | |
| Acumulad | | TOTAL | | 5 | | Real | SGD | 1040777 | | |
| Supuesto(s) En caso de contingencia el recurso autorizado podrá ser canalizado, para la atención de las acciones que se consideren prioritarias. | | Observaciones | | | | | | | Número de archivos: | |
| | | | | | | | | | 2 | |

| | | | |
|-----------------|---|---------------------|------------|
| DEPENDENCIA | SECRETARIA DE GESTION DELEGACIONAL | | |
| PROGRAMA | Promover la transparencia, acceso a la información y rendición de cuentas | CLAVE PMD COMPLETA | |
| | | 06.21.02.01.01 | |
| | | Ejercicio | 2025 |
| | | Periodo | 202509 |
| NO. DE PROGRAMA | 06.21.00.00 | Fecha de Evaluación | 10/10/2025 |

| ALINEACIÓN AL PMD | |
|-------------------|----------------|
| Eje | 06.00.00.00 |
| Programa | 06.21.00.00 |
| Línea de Acción | 06.21.02.00 |
| Fin | 06.00.00.00 |
| Propósito | 06.21.00.00 |
| Componente | 06.21.02.01 |
| Actividad | 06.21.02.01.01 |
| NUE Componente | 690.0000.00 |


| | | | |
|-------------------------------|---|------------------------|---|
| ODS | 16. Paz, Justicia e Instituciones Sólidas | | |
| RESUMEN NARRATIVO | PLANIFICAR Y MEDIR LAS ACCIONES QUE COORDINAN Y EJECUTAN LAS DELEGACIONES (20.4) | | |
| META CUANTITATIVA DESCRIPCIÓN | Realizar el 100% de las acciones que coordinan y ejecutan las delegaciones. | Meta cifras | 100% |
| META CUALITATIVA | Promover la gestión por resultados. | Población Beneficiaria | 512,192 hombres, 532,779 mujeres, 4,806 no especificado |
| NOMBRE DEL INDICADOR | Porcentaje de acciones que coordinan y ejecutan por las delegaciones | Variable a Medir | Cumplimiento de las acciones que coordinan |
| MÉTODO CÁLCULO | (Total de acciones que coordinan y ejecutan las delegaciones, realizadas / Total de acciones que coordinan y ejecutan las delegaciones, programadas) *100 | Tipo de Fórmula | PORCENTAJE |

| Datos del indicador | Tipo de Indicador | GESTIÓN | | Línea Base | | Evaluación < 30 | 79.25 |  | | |
|---|--|--|--------------------|---|--|------------------------------------|-----------------------------------|--|--------------------------------------|----------------------|
| | Dimensión a med | EFICACIA | | Parámetros de Evaluación y Resultado Semaforizado | | | | | | |
| | Unidad de medid | Acciones que coordinan y ejecutan las delegaciones | | | | | | | | |
| | Frecuencia de medición | TRIMESTRAL | | | | | | | | |
| Datos presupuestales | Presupuesto aprobado | | | Medios de verificación | | Reporte de acciones por Delegación | | | | |
| | Presupuesto modificado | | | | | | | | | |
| | Presupuesto pagado | | | | | | | | | |
| | Diferencia Real pagado vs. Presupuesto aprobado | | | | | | | | | |
| | Diferencia Real pagado vs. Presupuesto modificado | | | Fuente de Financiamien | Municipal | | | | | |
| FECHA DE EVALUACIÓN | DESCRIPCIÓN DE LAS ACTIVIDADES EN ESTRICTA CORRELACIÓN A LA META Y AL MÉTODO DE CÁLCULO | DATOS INGRESADOS | | | | TIPOS DE FÓRMULAS Y RESULTADOS | | | | |
| | | Numerador | Denominador (Meta) | Denominador (Año anterior Línea base) | Meta Integral para el efecto de evaluación | Índice | Tasa de Variación | Razón ó Promedio | Porcentaje (Cobertura, Focalización) | Porcentaje de avance |
| 10/10/2025 | SE REPORTARON 56 ACCIONES POR PARTE DE LAS DELEGACIONES, LO CUAL SE COMPRUBA CON LAS 56 FICHAS QUE ESTAS UNIDADES REMITEN. | 56 | 56 | | | | | 79.25 | 79.25 | |
| Tipo de Resultado | Detalle de Resultados por Periodo | | | Denominador (Metas 100%) | | Concepto | Delegacione | Población Beneficiaria | | |
| Real por Periodo | Mes 9 Septiembre | 56 | 56 | | Planeado | Municipio de Querétaro | 512,192 hombres, 532,779 mujeres, | | | |
| Acumulad | TOTAL | 168 | 212 | | Real | SGD | 1049777 | | | |
| Supuesto(s) En caso de contingencia el recurso autorizado podrá ser canalizado, para la atención de las acciones que se consideren prioritarias. | | Observaciones | | | | | | Número de archivos: | | |
| | | | | | | | | 2 | | |

| | | | |
|-----------------|---|---------------------|------------|
| DEPENDENCIA | ORGANO INTERNO DE CONTROL | | |
| PROGRAMA | Promover la transparencia, acceso a la información y rendición de cuentas | CLAVE PMD COMPLETA | |
| | | 06.21.02.03 | |
| | | Ejercicio | 2025 |
| | | Periodo | 202509 |
| NO. DE PROGRAMA | 06.21.00.00 | Fecha de Evaluación | 10/10/2025 |

| ALINEACIÓN AL PMD | |
|-------------------|-------------|
| Eje | 06.00.00.00 |
| Programa | 06.21.00.00 |
| Línea de Acción | 06.21.02.00 |
| Fin | 06.00.00.00 |
| Propósito | 06.21.00.00 |
| Componente | 06.21.02.03 |
| Actividad | |
| NUE Componente | 103.0000.00 |


| | | | |
|-------------------------------|--|------------------------|---|
| ODS | 17. Alianzas para lograr objetivos | | |
| RESUMEN NARRATIVO | Transparencia, Acceso a la Información y Protección de Datos Personales proporcionados | | |
| META CUANTITATIVA DESCRIPCIÓN | Atender el 100% de solicitudes de acceso a la información de transparencia recibidas | Meta cifras | 100% |
| META CUALITATIVA | Recibir, canalizar y cumplir con la atención a solicitudes de acceso a la información de transparencia. | Población Beneficiaria | 535,188 mujeres y 514,589 hombres |
| NOMBRE DEL INDICADOR | Porcentaje de solicitudes de acceso a la información atendidas | Variable a Medir | Solicitudes de acceso a la información de transpa |
| MÉTODO CÁLCULO | (Número de solicitudes de acceso a la información atendidas / Número de solicitudes de acceso a la información recibidas) *100 | Tipo de Fórmula | PORCENTAJE |

| Datos del indicador | Tipo de Indicador | GESTIÓN | | Linea Base | | Evaluación < 30 | 100 |  | | |
|--|---|--|--------------------|--|--|---|------------------------|--|--------------------------------------|----------------------|
| | Dimensión a med | EFICACIA | | Parámetros de Evaluación y Resultado Semaforzado | | | | | | |
| | Unidad de medid | Número de solicitudes de acceso a la información pública | | Evaluación >= 30 y < 63 | | | | | | |
| | Frecuencia de medición | TRIMESTRAL | | Evaluación >= 63 | | | | | | |
| Datos presupuestales | Presupuesto aprobado | \$3,697,994.00 | | Medios de verificación | | Reportes mensuales de atención a solicitudes de información pública | | | | |
| | Presupuesto modificado | \$4,003,581.09 | | | | | | | | |
| | Presupuesto pagado | \$2,698,668.05 | | | | | | | | |
| | Diferencia Real pagado vs. Presupuesto aprobado | -\$999,325.95 | 72.98% | | | | | | | |
| | Diferencia Real pagado vs. Presupuesto modificado | -\$1,304,913.04 | 67.41% | Fuente de Financiamien | Municipal | | | | | |
| FECHA DE EVALUACIÓN | DESCRIPCIÓN DE LAS ACTIVIDADES EN ESTRICTA CORRELACIÓN A LA META Y AL MÉTODO DE CÁLCULO | DATOS INGRESADOS | | | | TIPOS DE FÓRMULAS Y RESULTADOS | | | | |
| | | Numerador | Denominador (Meta) | Denominador (Año anterior Linea base) | Meta Integral para el efecto de evaluación | Índice | Tasa de Variación | Razón ó Promedio | Porcentaje (Cobertura, Focalización) | Porcentaje de avance |
| 10/10/2025 | Atender el 100% de solicitudes de acceso a la información de transparencia recibidas | 454 | 454 | | | | | 100 | 100 | |
| Tipo de Resultado | Detalle de Resultados por Periodo | Denominador (Metas 100%) | | | | Concepto | Delegacione | Población Beneficiaria | | |
| Real por Periodo | Mes 9 Septiembre | 454 | 454 | | | Planeado | Municipio de Querétaro | 535,188 mujeres y 514,589 hombre | | |
| Acumulad | TOTAL | 1032 | 1032 | | | Real | Municipio de Querétaro | 535,188 mujeres y 514,589 hombre | | |
| Supuesto(s) El Municipio de Querétaro garantiza el derecho de acceso a la información pública de la ciudadanía al atender el 100% de las solicitudes de información pública | | Observaciones | | | | | Número de archivos: | | | |
| | | | | | | | 2 | | | |

| | | | |
|-----------------|---|---------------------|------------|
| DEPENDENCIA | ORGANO INTERNO DE CONTROL | | |
| PROGRAMA | Promover la transparencia, acceso a la información y rendición de cuentas | CLAVE PMD COMPLETA | |
| | | 06.21.02.03.01 | |
| | | Ejercicio | 2025 |
| | | Periodo | 202509 |
| NO. DE PROGRAMA | 06.21.00.00 | Fecha de Evaluación | 10/10/2025 |

| ALINEACIÓN AL PMD | |
|-------------------|----------------|
| Eje | 06.00.00.00 |
| Programa | 06.21.00.00 |
| Línea de Acción | 06.21.02.00 |
| Fin | 06.00.00.00 |
| Propósito | 06.21.00.00 |
| Componente | 06.21.02.03 |
| Actividad | 06.21.02.03.01 |
| NUE Componente | 103.0000.00 |

| | | | |
|-------------------------------|---|------------------------|-----------------------------------|
| ODS | 17. Alianzas para lograr objetivos | | |
| RESUMEN NARRATIVO | CAPACITACIONES IMPARTIDAS EN MATERIA DE ACCESO A LA INFORMACION PUBLICA, OBLIGACIONES DE TRANSPARENCIA Y PROTECCION DE DATOS PERSONALES | | |
| META CUANTITATIVA DESCRIPCIÓN | Realizar 6 capacitaciones en materia de transparencia, acceso a la Información y Protección de Datos Personales | Meta cifras | 6 |
| META CUALITATIVA | Capacitar a las personas servidoras públicas para mejorar la atención a las solicitudes de información y con ello dar cumplimiento a las obligaciones de transparencia y garantizar la protección de datos personales. | Población Beneficiaria | 535,188 mujeres y 514,589 hombres |
| NOMBRE DEL INDICADOR | Porcentaje de capacitaciones en materia de transparencia, acceso a la Información y protección de datos personales realizadas | Variable a Medir | Número de capacitaciones en mater |
| MÉTODO CÁLCULO | (Número de capacitaciones en materia de transparencia, acceso a la información y Protección de Datos Personales realizadas / Número de capacitaciones en materia de transparencia, acceso a la información y Protección de Datos Personales programadas) *100 | Tipo de Fórmula | PORCENTAJE |

| Datos del indicador | Tipo de Indicador | GESTIÓN | | Línea Base | | Evaluación < 30 | 50 |  | | |
|--|---|--|--------------------|--|--|--|---------------------|--|--------------------------------------|----------------------|
| | Dimensión a med | EFICACIA | | Parámetros de Evaluación y Resultado Semaforzado | | | | | Evaluación >= 30 y < 63 | |
| | Unidad de medid | Número de Capacitaciones en materia de transparencia, acceso a la In | | | | | | | | Evaluación >= 63 |
| | Frecuencia de medición | TRIMESTRAL | | | | | | | | |
| Datos presupuestales | Presupuesto aprobado | | | Medios de verificación | | Listas de asistencia y contenido temático o presentación | | | | |
| | Presupuesto modificado | | | | | | | | | |
| | Presupuesto pagado | | | | | | | | | |
| | Diferencia Real pagado vs. Presupuesto aprobado | | | | | | | | | |
| | Diferencia Real pagado vs. Presupuesto modificado | | | Fuente de Financiamien | Municipal | | | | | |
| FECHA DE EVALUACIÓN | DESCRIPCIÓN DE LAS ACTIVIDADES EN ESTRICTA CORRELACIÓN A LA META Y AL MÉTODO DE CÁLCULO | DATOS INGRESADOS | | | | TIPOS DE FÓRMULAS Y RESULTADOS | | | | |
| | | Numerador | Denominador (Meta) | Denominador (Año anterior Línea base) | Meta Integral para el efecto de evaluación | Índice | Tasa de Variación | Razón ó Promedio | Porcentaje (Cobertura, Focalización) | Porcentaje de avance |
| 10/10/2025 | Realizar 6 capacitaciones en materia de transparencia, acceso a la Información y Protección de Datos Personales | 2 | 6 | | | | | 50 | 50 | |
| Tipo de Resultado | Detalle de Resultados por Periodo | Denominador (Metas 100%) | | | | Concepto | Delegacione | Población Beneficiaria | | |
| Real por Periodo | Mes 9 Septiembre | 2 | | | | | Planeado | Municipio de Querétaro | 535,188 mujeres y 514,589 hombre | |
| Acumulad | TOTAL | 3 | | | | | Real | Municipio de Querétaro | 535,188 mujeres y 514,589 hombre | |
| Supuesto(s) El Municipio de Querétaro protege, promueve y garantiza el derecho de acceso a la información pública al capacitarse en materia de transparencia, acceso a la información pública y protección de datos personales para brindar una mejor atención a las solicitudes de información | | Observaciones | | | | | Número de archivos: | | | |
| | | | | | | | 2 | | | |

| | | | |
|-----------------|---|---------------------|------------|
| DEPENDENCIA | SECRETARIA DE FINANZAS | | |
| PROGRAMA | Promover la transparencia, acceso a la información y rendición de cuentas | CLAVE PMD COMPLETA | |
| | | 06.21.03.01 | |
| | | Ejercicio | 2025 |
| | | Periodo | 202509 |
| NO. DE PROGRAMA | 06.21.00.00 | Fecha de Evaluación | 13/10/2025 |

| ALINEACIÓN AL PMD | |
|-------------------|-------------|
| Eje | 06.00.00.00 |
| Programa | 06.21.00.00 |
| Línea de Acción | 06.21.03.00 |
| Fin | 06.00.00.00 |
| Propósito | 06.21.00.00 |
| Componente | 06.21.03.01 |
| Actividad | |
| NUE Componente | 150.0000.00 |


| | | | |
|-------------------------------|---|------------------------|--|
| ODS | 10. Reducción de las desigualdades | | |
| RESUMEN NARRATIVO | Diseño de Política de Ingresos Implementado | | |
| META CUANTITATIVA DESCRIPCIÓN | Aumentar el 3% de los Ingresos por Impuesto Predial respecto al año anterior | Meta cifras | 3 |
| META CUALITATIVA | Fortalecer las Finanzas Públicas Municipales a través del Impuesto Predial Recaudado para beneficio de los ciudadanos | Población Beneficiaria | 535,188 mujeres y 514,589 hombres |
| NOMBRE DEL INDICADOR | Tasa de variación de Ingresos por Impuesto Predial Recaudado | Variable a Medir | Importe del Impuesto Predial Recaudado |
| MÉTODO CÁLCULO | $((\text{Total del Impuesto Predial recaudado 2025} / \text{Total del Impuesto Predial recaudado 2024}) - 1) * 100$ | Tipo de Fórmula | TASA |

| | | | | | | | | | | | | |
|---|---|-------------------------------|--------------------|--|---|--------------------------------|--------------------------|------------------------|--------------------------------------|----------------------|--|--|
| Datos del indicador | Tipo de Indicador | GESTIÓN | | Línea Base | | 1631390025 | | | | | | |
| | Dimensión a med | EFICACIA | | Parámetros de Evaluación y Resultado Semaforzado | 92.74 | ● | Evaluación < 30 | | 92.74 | ● | | |
| | Unidad de medid | Ingresos por Impuesto Predial | | | | | Evaluación >= 30 y < 63 | | | | | |
| | Frecuencia de medición | TRIMESTRAL | | | | | Evaluación >= 63 | | | | | |
| Datos presupuestales | Presupuesto aprobado | \$109,400,649.00 | | Medios de verificación | Reporte trimestral de Ingresos por Impuesto Predial Recaudado | | | | | | | |
| | Presupuesto modificado | \$168,541,135.69 | | | | | | | | | | |
| | Presupuesto pagado | \$117,930,451.37 | | | | | | | | | | |
| | Diferencia Real pagado vs. Presupuesto aprobado | \$8,529,802.37 | 107.8% | | | | | | | | | |
| | Diferencia Real pagado vs. Presupuesto modificado | -\$50,610,684.32 | 69.97% | Fuente de Financiamien | | Municipal | | | | | | |
| FECHA DE EVALUACIÓN | DESCRIPCIÓN DE LAS ACTIVIDADES EN ESTRICTA CORRELACIÓN A LA META Y AL MÉTODO DE CÁLCULO | DATOS INGRESADOS | | | | TIPOS DE FÓRMULAS Y RESULTADOS | | | | | | |
| | | Numerador | Denominador (Meta) | Denominador (Año anterior Línea base) | Meta Integral para el efecto de evaluación | Índice | Tasa de Variación | Razón ó Promedio | Porcentaje (Cobertura, Focalización) | Porcentaje de avance | | |
| 13/10/2025 | El importe por impuesto predial recaudado del Municipio de Querétaro, este trimestre es de \$100,585,789.01 | 100585789. | 3 | 1631390025 | 1680331726 | | -4.47 | | | 92.74 | | |
| Tipo de Resultado | Detalle de Resultados por Periodo | Denominador (Metas 100%) | | | | Concepto | Delegacione | Población Beneficiaria | | | | |
| Real por Periodo | Mes 9 Septiembre | 100585789.01 | | | | | Planeado | Municipio de Querétaro | 535,188 mujeres y 514,589 hombre | | | |
| Acumulad | TOTAL | 1558388337 | | | | | Real | Municipio de Querétaro | 535,188 mujeres y 514,589 hombre | | | |
| Supuesto(s) El municipio de Querétaro supera la meta de recaudación de ingresos. | | Observaciones | | | | | Número de archivos: 2 | | | | | |

| | | | |
|-----------------|---|---------------------|------------|
| DEPENDENCIA | SECRETARIA DE FINANZAS | | |
| PROGRAMA | Promover la transparencia, acceso a la información y rendición de cuentas | CLAVE PMD COMPLETA | |
| | | 06.21.03.01.01 | |
| | | Ejercicio | 2025 |
| | | Periodo | 202509 |
| NO. DE PROGRAMA | 06.21.00.00 | Fecha de Evaluación | 13/10/2025 |

| ALINEACIÓN AL PMD | |
|-------------------|----------------|
| Eje | 06.00.00.00 |
| Programa | 06.21.00.00 |
| Línea de Acción | 06.21.03.00 |
| Fin | 06.00.00.00 |
| Propósito | 06.21.00.00 |
| Componente | 06.21.03.01 |
| Actividad | 06.21.03.01.01 |
| NUE Componente | 150.0000.00 |


| | | | |
|-------------------------------|---|------------------------|--|
| ODS | 10. Reducción de las desigualdades | | |
| RESUMEN NARRATIVO | RECAUDACION DE IMPUESTO SOBRE TRASLADO DE DOMINIO POR ACTUALIZACION EN DISPOSICIONES FISCALES | | |
| META CUANTITATIVA DESCRIPCIÓN | Incremento del 19% en el Impuesto sobre Traslado de Dominio bajo nuevo esquema de tributación en las disposiciones fiscales aplicables | Meta cifras | 19 |
| META CUALITATIVA | Fortalecer las Finanzas Públicas Municipales a través de la recaudación de mayor Impuesto sobre Traslado de Dominio con base en las nuevas tarifas | Población Beneficiaria | 535,188 mujeres y 514,589 hombres |
| NOMBRE DEL INDICADOR | Tasa de variación de ingresos de Impuesto Sobre Traslado de Dominio por nuevas tarifas | Variable a Medir | Importe de Impuesto sobre Traslado de Domini |
| MÉTODO CÁLCULO | ((Importe recaudado del Impuesto Sobre Traslado de Dominio en el 2025 / Importe recaudado del Impuesto Sobre Traslado de Dominio en el 2024) - 1) * 100 | Tipo de Fórmula | TASA |

| | | | | | | | | | | | |
|---|---|---|--------------------|---|--|--------------------------------|--|----------------------------------|--------------------------------------|----------------------|--|
| Datos del indicador | Tipo de Indicador | GESTIÓN | | Línea Base | | 1681484692.67 | | | | | |
| | Dimensión a med | ECONOMÍA | | Parámetros de Evaluación y Resultado Semaforizado | Evaluación < 30 | 69.13 |  | Evaluación >= 30 y < 63 | | | |
| | Unidad de medid | Ingresos recaudados de Impuesto Sobre Traslado de Dominio | | | | | | Evaluación >= 63 | | | |
| | Frecuencia de medición | TRIMESTRAL | | | | | | | | | |
| Datos presupuestales | Presupuesto aprobado | | | Medios de verificación | Reporte trimestral de los Ingresos recaudados por concepto de Impuesto Sobre Traslado de Dominio | | | | | | |
| | Presupuesto modificado | | | | | | | | | | |
| | Presupuesto pagado | | | | | | | | | | |
| | Diferencia Real pagado vs. Presupuesto aprobado | | | | | | | | | | |
| | Diferencia Real pagado vs. Presupuesto modificado | | | Fuente de Financiamien | Municipal | | | | | | |
| FECHA DE EVALUACIÓN | DESCRIPCIÓN DE LAS ACTIVIDADES EN ESTRICTA CORRELACIÓN A LA META Y AL MÉTODO DE CÁLCULO | DATOS INGRESADOS | | | | TIPOS DE FÓRMULAS Y RESULTADOS | | | | | |
| | | Numerador | Denominador (Meta) | Denominador (Año anterior Línea base) | Meta Integral para el efecto de evaluación | Índice | Tasa de Variación | Razón ó Promedio | Porcentaje (Cobertura, Focalización) | Porcentaje de avance | |
| 13/10/2025 | Este trimestre el importe por impuesto sobre Traslado de Dominio recaudado del Municipio de Querétaro es de: \$513,682,363.87 | 513682364. | 19 | 1681484692.67 | 2000966784 | | -17.74 | | | 69.13 | |
| Tipo de Resultado | Detalle de Resultados por Periodo | Denominador (Metas 100%) | | | | Concepto | Delegacione | Población Beneficiaria | | | |
| Real por Periodo | Mes 9 Septiembre | 513682363.87 | | | | Planeado | Municipio de Querétaro | 535,188 mujeres y 514,589 hombre | | | |
| Acumulad | TOTAL | 1383264147.75 | | | | Real | Municipio de Querétaro | 535,188 mujeres y 514,589 hombre | | | |
| Supuesto(s) Los ciudadanos, Inmobiliarios y Notarios Públicos realizan la declaración del Traslado del Inmueble y contribuyen a la recaudación de dicho Impuesto | | Observaciones | | | | | Número de archivos: 2 | | | | |

| | | | |
|-----------------|---|---------------------|------------|
| DEPENDENCIA | SECRETARIA DE FINANZAS | | |
| PROGRAMA | Promover la transparencia, acceso a la información y rendición de cuentas | CLAVE PMD COMPLETA | |
| | | 06.21.03.01.02 | |
| | | Ejercicio | 2025 |
| | | Periodo | 202509 |
| NO. DE PROGRAMA | 06.21.00.00 | Fecha de Evaluación | 13/10/2025 |

| ALINEACIÓN AL PMD | |
|-------------------|----------------|
| Eje | 06.00.00.00 |
| Programa | 06.21.00.00 |
| Línea de Acción | 06.21.03.00 |
| Fin | 06.00.00.00 |
| Propósito | 06.21.00.00 |
| Componente | 06.21.03.01 |
| Actividad | 06.21.03.01.02 |
| NUE Componente | 150.0000.00 |


| | | | |
|-------------------------------|--|------------------------|---|
| ODS | 10. Reducción de las desigualdades | | |
| RESUMEN NARRATIVO | RECUPERACION DE CLAVES CATASTRALES DEL IMPUESTO PREDIAL CON ADEUDO DE EJERCICIOS ANTERIORES | | |
| META CUANTITATIVA DESCRIPCIÓN | Regularizar las Claves Catastrales con adeudo de ejercicios anteriores hasta alcanzar un incremento de 22.24% en importe recaudado | Meta cifras | 22.2371693 |
| META CUALITATIVA | Fortalecer las Finanzas Públicas Municipales a través de la recaudación del Impuesto Predial que se encuentren con rezago | Población Beneficiaria | 535,188 mujeres y 514,589 hombres |
| NOMBRE DEL INDICADOR | Tasa de variación de ingresos de Impuesto Predial por concepto de Rezago | Variable a Medir | Importe de Impuesto Predial Recaudado que s |
| MÉTODO CÁLCULO | ((Importe del Impuesto Predial en cartera vencida en el 2025 recaudado / Importe del Impuesto Predial en cartera vencida en el 2024 Recaudado)-1) *100 | Tipo de Fórmula | TASA |

| | | | | | | | | | | |
|---|---|---|--------------------|---|---|--------------------------------|-------------------|--|--------------------------------------|----------------------|
| Datos del indicador | Tipo de Indicador | GESTIÓN | | Línea Base | | 409040885.68 | | | | |
| | Dimensión a med | EFICACIA | | Parámetros de Evaluación y Resultado Semaforizado | Evaluación < 30 | | 58.28 |  | | |
| | Unidad de medid | Ingresos de Impuesto Predial rezagado por pago de Cartera Vencida | | | Evaluación >= 30 y < 63 | | | | | |
| | Frecuencia de medición | TRIMESTRAL | | | Evaluación >= 63 | | | | | |
| Datos presupuestales | Presupuesto aprobado | | | Medios de verificación | Reporte Trimestral de Ingresos Recaudados por Impuesto Predial rezagado | | | | | |
| | Presupuesto modificado | | | | | | | | | |
| | Presupuesto pagado | | | | | | | | | |
| | Diferencia Real pagado vs. Presupuesto aprobado | | | | | | | | | |
| | Diferencia Real pagado vs. Presupuesto modificado | | | Fuente de Financiamien | Municipal | | | | | |
| FECHA DE EVALUACIÓN | DESCRIPCIÓN DE LAS ACTIVIDADES EN ESTRICTA CORRELACIÓN A LA META Y AL MÉTODO DE CÁLCULO | DATOS INGRESADOS | | | | TIPOS DE FÓRMULAS Y RESULTADOS | | | | |
| | | Numerador | Denominador (Meta) | Denominador (Año anterior Línea base) | Meta Integral para el efecto de evaluación | Índice | Tasa de Variación | Razón ó Promedio | Porcentaje (Cobertura, Focalización) | Porcentaje de avance |
| 13/10/2025 | Este trimestre el importe por impuesto predial rezagado recaudado es de: \$ 60,002,700.37 | 60002700.4 | 22.237169 | 409040885.68 | 500000000. | | -28.76 | | | 58.28 |
| Tipo de Resultado | Detalle de Resultados por Periodo | Denominador (Metas 100%) | | | | Concepto | Delegacione | | Población Beneficiaria | |
| Real por Periodo | Mes 9 Septiembre | 60002700.37 | | | | | Planeado | Municipio de Querétaro | 535,188 mujeres y 514,589 hombre | |
| Acumulad | TOTAL | 291413074.49 | | | | | Real | Municipio de Querétaro | 535,188 mujeres y 514,589 hombre | |
| Supuesto(s) Los ciudadanos con adeudos de predial del ejercicio fiscal 2024 y anteriores, realizan el pago de su adeudo con beneficios fiscales sobre los accesorios a su cargo. | | Observaciones | | | | | | | Número de archivos: | |
| | | | | | | | | | 2 | |

| | | | |
|-----------------|---|---------------------|------------|
| DEPENDENCIA | SECRETARIA DE FINANZAS | | |
| PROGRAMA | Promover la transparencia, acceso a la información y rendición de cuentas | CLAVE PMD COMPLETA | |
| | | 06.21.03.01.05 | |
| | | Ejercicio | 2025 |
| | | Periodo | 202509 |
| NO. DE PROGRAMA | 06.21.00.00 | Fecha de Evaluación | 13/10/2025 |

| ALINEACIÓN AL PMD | |
|-------------------|----------------|
| Eje | 06.00.00.00 |
| Programa | 06.21.00.00 |
| Línea de Acción | 06.21.03.00 |
| Fin | 06.00.00.00 |
| Propósito | 06.21.00.00 |
| Componente | 06.21.03.01 |
| Actividad | 06.21.03.01.05 |
| NUE Componente | 150.0000.00 |

| | | | | |
|-------------------------------|--|------------------------|--|------|
| ODS | 10. Reducción de las desigualdades | | | |
| RESUMEN NARRATIVO | AUMENTO DE CLAVES CATASTRALES CON PAGO ANUAL ACTUAL | | | |
| META CUANTITATIVA DESCRIPCIÓN | Seguimiento de Claves Catastrales regularizadas en el ejercicio anterior y mantener en conjunto a las corrientes año con año hasta obtener un 3.33% de crecimiento | Meta cifras | 3.33 | |
| META CUALITATIVA | Obtener una base de Claves Catastrales que pagan su Impuesto Predial año con año y mantener las que se regularizaron en el estatus anterior | Población Beneficiaria | 535,188 mujeres y 514,589 hombres | |
| NOMBRE DEL INDICADOR | Tasa de variación de claves catastrales con pago anual actual | Variable a Medir | Claves catastrales pagadas desde el primer | |
| MÉTODO CÁLCULO | ((Claves catastrales con Pago Anual actual 2025 / Claves con Pago Anual Actual en el 2024) - 1) * 100 | | Tipo de Fórmula | TASA |

| | | | | | | | | | | | |
|--|---|---|--------------------|---|--|--------------------------------|--|----------------------------------|--------------------------------------|----------------------|--|
| Datos del indicador | Tipo de Indicador | GESTIÓN | | Línea Base | | 285483 | | | | | |
| | Dimensión a med | ECONOMÍA | | Parámetros de Evaluación y Resultado Semaforizado | Evaluación < 30 | 100.59 |  | | | | |
| | Unidad de medid | Número de Claves Catastrales pagadas del periodo 202501 al 202506 | | | | | | Evaluación >= 30 y < 63 | | | |
| | Frecuencia de medición | TRIMESTRAL | | Evaluación >= 63 | | | | | | | |
| Datos presupuestales | Presupuesto aprobado | | | Medios de verificación | Reporte trimestral de Ingresos recaudados por Impuesto Predial con los periodos de pago 202501 al 202506 | | | | | | |
| | Presupuesto modificado | | | | | | | | | | |
| | Presupuesto pagado | | | | | | | | | | |
| | Diferencia Real pagado vs. Presupuesto aprobado | | | | | | | | | | |
| | Diferencia Real pagado vs. Presupuesto modificado | | | Fuente de Financiamien | Municipal | | | | | | |
| FECHA DE EVALUACIÓN | DESCRIPCIÓN DE LAS ACTIVIDADES EN ESTRICTA CORRELACIÓN A LA META Y AL MÉTODO DE CÁLCULO | DATOS INGRESADOS | | | | TIPOS DE FÓRMULAS Y RESULTADOS | | | | | |
| | | Numerador | Denominador (Meta) | Denominador (Año anterior Línea base) | Meta Integral para el efecto de evaluación | Índice | Tasa de Variación | Razón ó Promedio | Porcentaje (Cobertura, Focalización) | Porcentaje de avance | |
| 13/10/2025 | Este trimestre el número de claves catastrales con pago anual es de: 8,290 | 8290 | 3.33 | 285483 | 294989.58 | | 3.94 | | | 100.59 | |
| Tipo de Resultado | Detalle de Resultados por Periodo | Denominador (Metas 100%) | | | Concepto | Delegacione | Población Beneficiaria | | | | |
| Real por Periodo | Mes 9 Septiembre | 8290 | | | | Planeado | Municipio de Querétaro | 535,188 mujeres y 514,589 hombre | | | |
| Acumulad | TOTAL | 296730 | | | | Real | Municipio de Querétaro | 535,188 mujeres y 514,589 hombre | | | |
| Supuesto(s) Los ciudadanos siguen realizando su pago anual del año en curso en cualquiera de los centros de pago autorizados. | | Observaciones | | | | | Número de archivos: | | | | |
| | | | | | | | 2 | | | | |

| | | | |
|-----------------|---|---------------------|------------|
| DEPENDENCIA | SECRETARIA DE FINANZAS | | |
| PROGRAMA | Promover la transparencia, acceso a la información y rendición de cuentas | CLAVE PMD COMPLETA | |
| | | 06.21.03.01.08 | |
| | | Ejercicio | 2025 |
| | | Periodo | 202509 |
| NO. DE PROGRAMA | 06.21.00.00 | Fecha de Evaluación | 13/10/2025 |

| ALINEACIÓN AL PMD | |
|-------------------|----------------|
| Eje | 06.00.00.00 |
| Programa | 06.21.00.00 |
| Línea de Acción | 06.21.03.00 |
| Fin | 06.00.00.00 |
| Propósito | 06.21.00.00 |
| Componente | 06.21.03.01 |
| Actividad | 06.21.03.01.08 |
| NUE Componente | 150.0000.00 |


| | | | |
|-------------------------------|---|------------------------|--|
| ODS | 10. Reducción de las desigualdades | | |
| RESUMEN NARRATIVO | RECAUDACION DE DERECHOS POR USO DE ESPACIOS MUNICIPALES. | | |
| META CUANTITATIVA DESCRIPCIÓN | Incremento del 15.84% de los servicios que demanda la ciudadanía por uso de espacios públicos como piso en mercados, tianguis, renta de cancha, sanitarios, festividades y estacionamientos. | Meta cifras | 15.84 |
| META CUALITATIVA | Fortalecer las finanzas públicas municipales con el cobro de uso de espacios públicos por piso en mercados, tianguis, renta de cancha, sanitarios, festividades y estacionamientos. | Población Beneficiaria | 535,188 mujeres y 514,589 hombres |
| NOMBRE DEL INDICADOR | Tasa de variación en ingresos derivados del uso de espacios públicos por piso en mercados, tianguis, renta de cancha, sanitarios, festividades y estacionamientos. | Variable a Medir | Derecho recaudado por uso de espacios públicos |
| MÉTODO CÁLCULO | ((Importe pagado derivado del uso de espacios públicos de piso en mercados, tianguis, renta de cancha, sanitarios, festividades y estacionamientos 2025 / Importe pagado derivado del uso de espacios públicos de piso en mercados, tianguis, renta de cancha, sanitarios, festividades y estacionamiento | Tipo de Fórmula | TASA |

| | | | | | | | | | | |
|---|---|---|--------------------|--|---|--------------------------------|-------------------------|----------------------------------|--------------------------------------|----------------------|
| Datos del indicador | Tipo de Indicador | GESTIÓN | | Línea Base | | 24172507 | | | | |
| | Dimensión a med | EFICIENCIA | | Parámetros de Evaluación y Resultado Semaforzado | 63.11 | ● | Evaluación < 30 | | | |
| | Unidad de medid | Importe pagado derivado uso de espacios públicos por piso en mercados, tianguis, re | | | | | Evaluación >= 30 y < 63 | | | |
| | Frecuencia de medición | TRIMESTRAL | | Evaluación >= 63 | | | | | | |
| Datos presupuestales | Presupuesto aprobado | | | Medios de verificación | Reporte trimestral extraído del SIM, con los ingresos recaudados por uso de espacios públicos en mercados, tianguis, renta de cancha, sanitarios, festividades y estacionamientos | | | | | |
| | Presupuesto modificado | | | | | | | | | |
| | Presupuesto pagado | | | | | | | | | |
| | Diferencia Real pagado vs. Presupuesto aprobado | | | | | | | | | |
| | Diferencia Real pagado vs. Presupuesto modificado | | | Fuente de Financiamien | Municipal | | | | | |
| FECHA DE EVALUACIÓN | DESCRIPCIÓN DE LAS ACTIVIDADES EN ESTRICTA CORRELACIÓN A LA META Y AL MÉTODO DE CÁLCULO | DATOS INGRESADOS | | | | TIPOS DE FÓRMULAS Y RESULTADOS | | | | |
| | | Numerador | Denominador (Meta) | Denominador (Año anterior Línea base) | Meta Integral para el efecto de evaluación | Índice | Tasa de Variación | Razón ó Promedio | Porcentaje (Cobertura, Focalización) | Porcentaje de avance |
| 13/10/2025 | Este trimestre el importe recaudado por uso de espacios públicos, tianguis, piso en mercados, renta de cancha, sanitarios, festividades y estacionamientos es de: \$ 6,415, | 6415631.2 | 15.84 | 24172507 | 28001432.1 | | -26.89 | | | 63.11 |
| Tipo de Resultado | Detalle de Resultados por Periodo | Denominador (Metas 100%) | | | Concepto | Delegacione | | Población Beneficiaria | | |
| Real por Periodo | Mes 9 Septiembre | 6415631.2 | | | | Planeado | Municipio de Querétaro | 535,188 mujeres y 514,589 hombre | | |
| Acumulad | TOTAL | 17672587.77 | | | | Real | Municipio de Querétaro | 535,188 mujeres y 514,589 hombre | | |
| Supuesto(s) El ciudadano renta canchas y hace uso de los sanitarios, estacionamientos por tiempos definidos y coordinados con las autoridades correspondientes. Así como, hace uso de los espacios públicos para ejercer comercio de manera coordinada en tianguis o festividades autorizado por las autoridades | | Observaciones | | | | | | | Número de archivos: | |
| | | | | | | | | | 2 | |

| | | | |
|-----------------|---|---------------------|------------|
| DEPENDENCIA | SECRETARIA DE FINANZAS | | |
| PROGRAMA | Promover la transparencia, acceso a la información y rendición de cuentas | CLAVE PMD COMPLETA | |
| | | 06.21.03.03 | |
| | | Ejercicio | 2025 |
| | | Periodo | 202509 |
| NO. DE PROGRAMA | 06.21.00.00 | Fecha de Evaluación | 16/10/2025 |

| ALINEACIÓN AL PMD | |
|-------------------|-------------|
| Eje | 06.00.00.00 |
| Programa | 06.21.00.00 |
| Línea de Acción | 06.21.03.00 |
| Fin | 06.00.00.00 |
| Propósito | 06.21.00.00 |
| Componente | 06.21.03.03 |
| Actividad | |
| NUE Componente | 150.0000.00 |


| | | | |
|-------------------------------|---|------------------------|--|
| ODS | 8. Trabajo decente y crecimiento económico | | |
| RESUMEN NARRATIVO | Fortalecimiento de la defensa jurídica | | |
| META CUANTITATIVA DESCRIPCIÓN | Realizar el 100% los tramites fiscales dentro de los plazos internos establecidos | Meta cifras | 100% |
| META CUALITATIVA | Resolución pronta y expedita de trámites fiscales para fortalecer las finanzas públicas | Población Beneficiaria | 535,188 mujeres y 514,589 hombres |
| NOMBRE DEL INDICADOR | Porcentaje de Avance en el número de resoluciones fiscales realizadas | Variable a Medir | Número de resoluciones fiscales realizadas |
| MÉTODO CÁLCULO | (Número de resoluciones fiscales realizadas / Número de tramites fiscales dentro del plazo interno establecido) * 100 | Tipo de Fórmula | PORCENTAJE |

| Datos del indicador | Tipo de Indicador | GESTIÓN | | Linea Base | | Evaluación < 30 | 93.3 |  | | |
|--|---|--------------------------|--------------------|--|--|--------------------------------|------------------------|--|--------------------------------------|----------------------|
| | Dimensión a med | EFICACIA | | Parámetros de Evaluación y Resultado Semaforzado | | | | | | |
| | Unidad de medid | Número de resoluciones | | Evaluación >= 30 y < 63 | | | | | | |
| | Frecuencia de medición | TRIMESTRAL | | Evaluación >= 63 | | | | | | |
| Datos presupuestales | Presupuesto aprobado | \$17,153,433.00 | | Medios de verificación | | Reporte general de tramites | | | | |
| | Presupuesto modificado | \$23,976,217.91 | | | | | | | | |
| | Presupuesto pagado | \$17,348,021.80 | | | | | | | | |
| | Diferencia Real pagado vs. Presupuesto aprobado | \$194,588.80 | 101.13% | | | | | | | |
| | Diferencia Real pagado vs. Presupuesto modificado | -\$6,628,196.11 | 72.36% | Fuente de Financiamien | Municipal | | | | | |
| FECHA DE EVALUACIÓN | DESCRIPCIÓN DE LAS ACTIVIDADES EN ESTRICTA CORRELACIÓN A LA META Y AL MÉTODO DE CÁLCULO | DATOS INGRESADOS | | | | TIPOS DE FÓRMULAS Y RESULTADOS | | | | |
| | | Numerador | Denominador (Meta) | Denominador (Año anterior Linea base) | Meta Integral para el efecto de evaluación | Índice | Tasa de Variación | Razón ó Promedio | Porcentaje (Cobertura, Focalización) | Porcentaje de avance |
| 16/10/2025 | Número de resoluciones de prescripciones, descuentos y exenciones fiscales realizadas | 452 | 487 | | | | | 93.3 | 93.3 | |
| Tipo de Resultado | Detalle de Resultados por Periodo | Denominador (Metas 100%) | | | | Concepto | Delegacione | Población Beneficiaria | | |
| Real por Periodo | Mes 9 Septiembre | 452 | 487 | | | Planeado | Municipio de Querétaro | 535,188 mujeres y 514,589 hombre | | |
| Acumulad | TOTAL | 1309 | 1403 | | | Real | Municipio de Querétaro | 535,188 mujeres y 514,589 hombre | | |
| Supuesto(s) Fortalecer las Finanzas Públicas Municipales con procedimientos administrativos tanto para determinar contribuciones como para imponer sanciones, así como para impartir cursos de capacitación al personal y modificaciones a los formatos correspondientes. | | Observaciones | | | | | | Número de archivos: | | |
| | | | | | | | | 1 | | |

| | | | |
|-----------------|---|---------------------|------------|
| DEPENDENCIA | SECRETARIA DE FINANZAS | | |
| PROGRAMA | Promover la transparencia, acceso a la información y rendición de cuentas | CLAVE PMD COMPLETA | |
| | | 06.21.03.03.01 | |
| | | Ejercicio | 2025 |
| | | Periodo | 202509 |
| NO. DE PROGRAMA | 06.21.00.00 | Fecha de Evaluación | 06/10/2025 |

| ALINEACIÓN AL PMD | |
|-------------------|----------------|
| Eje | 06.00.00.00 |
| Programa | 06.21.00.00 |
| Línea de Acción | 06.21.03.00 |
| Fin | 06.00.00.00 |
| Propósito | 06.21.00.00 |
| Componente | 06.21.03.03 |
| Actividad | 06.21.03.03.01 |
| NUE Componente | 150.0000.00 |

| | | | |
|-------------------------------|---|------------------------|---|
| ODS | 8. Trabajo decente y crecimiento económico | | |
| RESUMEN NARRATIVO | CONTROL DE OBLIGACIONES FISCALES DE INGRESOS PROPIOS | | |
| META CUANTITATIVA DESCRIPCIÓN | Dar cumplimiento al 100% de la fiscalización (revisión, notificación, observaciones y seguimiento) en los tramites de 16 Secretarías de la administración pública municipal que generen ingresos descritos en la Ley de Ingresos vigente, respecto del Plan Anual de Fiscalización. | Meta cifras | 100% |
| META CUALITATIVA | Verificar y fortalecer las Finanzas Públicas Municipales a través de la fiscalización y requerimiento a las diferentes Secretarías del Municipio para el correcto cobro de las contribuciones, aprovechamientos y cualquier otro ingreso a favor del Municipio | Población Beneficiaria | 1049777 |
| NOMBRE DEL INDICADOR | Porcentaje de la Revisión de Tramites a fiscalizar realizados a las Secretarías de la administración pública municipal | Variable a Medir | Revisión de ingresos propios establecidos en la |
| MÉTODO CÁLCULO | (Trámites revisados, notificados y requeridos por cada secretaria / Trámites programados por cada secretaria) *100 | Tipo de Fórmula | PORCENTAJE |

| Datos del indicador | Tipo de Indicador | ESTRATÉGICO | | Línea Base | | Evaluación < 30 | 100 |  | | | |
|--|---|--------------------------|--------------------|--|--|--|------------------------|--|--------------------------------------|----------------------|--|
| | Dimensión a med | EFICACIA | | Parámetros de Evaluación y Resultado Semaforzado | | | | | Evaluación >= 30 y < 63 | | |
| Unidad de medid | Trámites revisados y notificados | | | | Evaluación >= 63 | | | | | | |
| Frecuencia de medición | TRIMESTRAL | | | | | | | | | | |
| Datos presupuestales | Presupuesto aprobado | | | Medios de verificación | | Reporte de Número de Oficios de revisión y Número de Oficios de notificación | | | | | |
| | Presupuesto modificado | | | | | | | | | | |
| | Presupuesto pagado | | | | | | | | | | |
| | Diferencia Real pagado vs. Presupuesto aprobado | | | | | | | | | | |
| | Diferencia Real pagado vs. Presupuesto modificado | | | Fuente de Financiamien | Municipal | | | | | | |
| FECHA DE EVALUACIÓN | DESCRIPCIÓN DE LAS ACTIVIDADES EN ESTRICTA CORRELACIÓN A LA META Y AL MÉTODO DE CÁLCULO | DATOS INGRESADOS | | | | TIPOS DE FÓRMULAS Y RESULTADOS | | | | | |
| | | Numerador | Denominador (Meta) | Denominador (Año anterior Línea base) | Meta Integral para el efecto de evaluación | Índice | Tasa de Variación | Razón ó Promedio | Porcentaje (Cobertura, Focalización) | Porcentaje de avance | |
| 06/10/2025 | Este trimestre se realizó la revisión, observación, notificación y seguimiento a los ingresos propios de la Hacienda Pública Municipal de conformidad con la Ley de Ingre | 65 | 65 | | | | | | 100 | 100 | |
| Tipo de Resultado | Detalle de Resultados por Periodo | Denominador (Metas 100%) | | | | Concepto | Delegacione | Población Beneficiaria | | | |
| Real por Periodo | Mes 9 Septiembre | 65 | 65 | | | Planeado | Municipio de Querétaro | 1049777 | | | |
| Acumulad | TOTAL | 129 | 129 | | | Real | Municipio de Querétaro | 1049777 | | | |
| Supuesto(s) Modificación del Reglamento Interno de la Secretaría de Finanzas | | Observaciones | | | | | Número de archivos: | | | | |
| | | | | | | | 8 | | | | |

| | | | |
|-----------------|---|---------------------|------------|
| DEPENDENCIA | SECRETARIA DE FINANZAS | | |
| PROGRAMA | Promover la transparencia, acceso a la información y rendición de cuentas | CLAVE PMD COMPLETA | |
| | | 06.21.03.03.02 | |
| | | Ejercicio | 2025 |
| | | Periodo | 202509 |
| NO. DE PROGRAMA | 06.21.00.00 | Fecha de Evaluación | 06/10/2025 |

| ALINEACIÓN AL PMD | |
|-------------------|----------------|
| Eje | 06.00.00.00 |
| Programa | 06.21.00.00 |
| Línea de Acción | 06.21.03.00 |
| Fin | 06.00.00.00 |
| Propósito | 06.21.00.00 |
| Componente | 06.21.03.03 |
| Actividad | 06.21.03.03.02 |
| NUE Componente | 150.0000.00 |


| | | | |
|-------------------------------|---|------------------------|--|
| ODS | 8. Trabajo decente y crecimiento económico | | |
| RESUMEN NARRATIVO | VIGILANCIA DEL CUMPLIMIENTO FISCAL POR PARTE DE LOS CONTRIBUYENTES | | |
| META CUANTITATIVA DESCRIPCIÓN | Incrementar en un 5% la fiscalización respecto al año inmediato anterior a través de la plataforma electrónica vigente (TRASLANET), respecto del mismo periodo (mes/año) anterior | Meta cifras | 5 |
| META CUALITATIVA | Fortalecer las finanzas públicas a través de la fiscalización dando como resultado el fortalecimiento hacendario | Población Beneficiaria | 114 Notarias Publicas adscritas al Estado de Querétaro |
| NOMBRE DEL INDICADOR | Tasa de variación en ingresos tributados y derivados de actos jurídicos presentados por fedatarios en su carácter de auxiliares del fisco | Variable a Medir | Número de trámites a fiscalizar del Impuesto sob |
| MÉTODO CÁLCULO | ((Número de trámites fiscalizados en el mes/año en curso / Número de trámites fiscalizados en el mes/año anterior) - 1) * 100 | Tipo de Fórmula | TASA |

| | | | | | | | | | | | | |
|--|---|--------------------------|--------------------|---|--|--------------------------------|-------------------------|------------------------|--------------------------------------|----------------------|--|--|
| Datos del indicador | Tipo de Indicador | ESTRATÉGICO | | Línea Base | | 8986 | | | | | | |
| | Dimensión a med | EFICACIA | | Parámetros de Evaluación y Resultado Semaforizado | 98.2 | ● | Evaluación < 30 | | | | | |
| | Unidad de medid | Trámites fiscalizados | | | | | Evaluación >= 30 y < 63 | | | | | |
| | Frecuencia de medición | TRIMESTRAL | | | | | Evaluación >= 63 | | | | | |
| Datos presupuestales | Presupuesto aprobado | | | Medios de verificación | Reporte trimestral derivado de las bases con las que cuenta la Dependencia | | | | | | | |
| | Presupuesto modificado | | | | | | | | | | | |
| | Presupuesto pagado | | | | | | | | | | | |
| | Diferencia Real pagado vs. Presupuesto aprobado | | | | | | | | | | | |
| | Diferencia Real pagado vs. Presupuesto modificado | | | Fuente de Financiamien | Municipal | | | | | | | |
| FECHA DE EVALUACIÓN | DESCRIPCIÓN DE LAS ACTIVIDADES EN ESTRICTA CORRELACIÓN A LA META Y AL MÉTODO DE CÁLCULO | DATOS INGRESADOS | | | | TIPOS DE FÓRMULAS Y RESULTADOS | | | | | | |
| | | Numerador | Denominador (Meta) | Denominador (Año anterior Línea base) | Meta Integral para el efecto de evaluación | Índice | Tasa de Variación | Razón ó Promedio | Porcentaje (Cobertura, Focalización) | Porcentaje de avance | | |
| 06/10/2025 | Incrementar en un 5% la fiscalización respecto al año inmediato anterior a través de la plataforma electrónica vigente (TRASLANET), respecto del mismo periodo (mes/año) anterior | 3859 | 5 | 8986 | 9435.3 | | 3.1 | | | 98.2 | | |
| Tipo de Resultado | Detalle de Resultados por Periodo | Denominador (Metas 100%) | | | | Concepto | Delegacione | Población Beneficiaria | | | | |
| Real por Periodo | Mes 9 Septiembre | 3859 | | | | | Planeado | Municipio de Querétaro | 114 Notarias Publicas adscritas | | | |
| Acumulad | TOTAL | 9265 | | | | | Real | Municipio de Querétaro | 114 Notarias Publicas adscritas | | | |
| Supuesto(s) Los ciudadanos y/ notarios auxiliares del fisco municipal, tendrán la certeza de que sus declaraciones de impuestos sean declaradas correctamente | | Observaciones | | | | | | Número de archivos: | | | | |
| | | | | | | | | 7 | | | | |

| | | | |
|-----------------|---|---------------------|------------|
| DEPENDENCIA | SECRETARIA DE FINANZAS | | |
| PROGRAMA | Promover la transparencia, acceso a la información y rendición de cuentas | CLAVE PMD COMPLETA | |
| | | 06.21.03.03.03 | |
| | | Ejercicio | 2025 |
| | | Periodo | 202509 |
| NO. DE PROGRAMA | 06.21.00.00 | Fecha de Evaluación | 16/10/2025 |

| ALINEACIÓN AL PMD | |
|-------------------|----------------|
| Eje | 06.00.00.00 |
| Programa | 06.21.00.00 |
| Línea de Acción | 06.21.03.00 |
| Fin | 06.00.00.00 |
| Propósito | 06.21.00.00 |
| Componente | 06.21.03.03 |
| Actividad | 06.21.03.03.03 |
| NUE Componente | 150.0000.00 |

| | | | |
|-------------------------------|---|------------------------|---|
| ODS | 8. Trabajo decente y crecimiento económico | | |
| RESUMEN NARRATIVO | ATENCIÓN A LOS TRÁMITES FISCALES SOLICITADOS POR LOS CONTRIBUYENTES | | |
| META CUANTITATIVA DESCRIPCIÓN | Resolver el 100% de los trámites fiscales presentados por los particulares | Meta cifras | 100% |
| META CUALITATIVA | Fortalecer las finanzas públicas a través de la resolución pronta y expedita de los trámites fiscales | Población Beneficiaria | 535,188 mujeres y 514,589 hombres |
| NOMBRE DEL INDICADOR | Razón de resoluciones a los trámites fiscales ingresadas en el trimestre. | Variable a Medir | Número de resoluciones recaídas a los trámites fisc |
| MÉTODO CÁLCULO | (Número de resoluciones de los trámites fiscales de los contribuyentes recaídas- atendidas / Número de expedientes ingresados en el trimestre) *100 | Tipo de Fórmula | PORCENTAJE |

| Datos del indicador | Tipo de Indicador | ESTRATÉGICO | | Línea Base | | Evaluación < 30 | 89.22 |  | | |
|--|---|------------------------|--------------------|--|--|--|----------------------------------|--|--------------------------------------|----------------------|
| | Dimensión a med | EFICACIA | | Parámetros de Evaluación y Resultado Semaforzado | | | | | | |
| | Unidad de medid | Resoluciones atendidas | | | | | | | | |
| | Frecuencia de medición | TRIMESTRAL | | | | | | | | |
| Datos presupuestales | Presupuesto aprobado | | | Medios de verificación | | Reporte trimestral de número de resoluciones | | | | |
| | Presupuesto modificado | | | | | | | | | |
| | Presupuesto pagado | | | | | | | | | |
| | Diferencia Real pagado vs. Presupuesto aprobado | | | | | | | | | |
| | Diferencia Real pagado vs. Presupuesto modificado | | | Fuente de Financiamien | | | | | Municipal | |
| FECHA DE EVALUACIÓN | DESCRIPCIÓN DE LAS ACTIVIDADES EN ESTRICTA CORRELACIÓN A LA META Y AL MÉTODO DE CÁLCULO | DATOS INGRESADOS | | | | TIPOS DE FÓRMULAS Y RESULTADOS | | | | |
| | | Numerador | Denominador (Meta) | Denominador (Año anterior Línea base) | Meta Integral para el efecto de evaluación | Índice | Tasa de Variación | Razón ó Promedio | Porcentaje (Cobertura, Focalización) | Porcentaje de avance |
| 16/10/2025 | Este trimestre se tramitaron resoluciones de Prescripción del impuesto, descuentos y extensiones del impuesto predial | 356 | 487 | | | | | | 89.22 | 89.22 |
| Tipo de Resultado | Detalle de Resultados por Periodo | | | Denominador (Metas 100%) | | Concepto | Delegacione | Población Beneficiaria | | |
| Real por Periodo | Mes 9 Septiembre | 356 | 487 | | Planeado | Municipio de Querétaro | 535,188 mujeres y 514,589 hombre | | | |
| Acumulad | TOTAL | 1275 | 1429 | | Real | Municipio de Querétaro | 535,188 mujeres y 514,589 hombre | | | |
| Supuesto(s) Al agilizar los trámites fiscales se incrementa la recaudación en favor del Municipio de Querétaro. | | Observaciones | | | | Número de archivos: | | | | |
| | | | | | | 1 | | | | |

| | | | |
|-----------------|---|---------------------|------------|
| DEPENDENCIA | SECRETARIA DE FINANZAS | | |
| PROGRAMA | Promover la transparencia, acceso a la información y rendición de cuentas | CLAVE PMD COMPLETA | |
| | | 06.21.03.03.05 | |
| | | Ejercicio | 2025 |
| | | Periodo | 202509 |
| NO. DE PROGRAMA | 06.21.00.00 | Fecha de Evaluación | 06/10/2025 |

| ALINEACIÓN AL PMD | |
|-------------------|----------------|
| Eje | 06.00.00.00 |
| Programa | 06.21.00.00 |
| Línea de Acción | 06.21.03.00 |
| Fin | 06.00.00.00 |
| Propósito | 06.21.00.00 |
| Componente | 06.21.03.03 |
| Actividad | 06.21.03.03.05 |
| NUE Componente | 150.0000.00 |


| | | | |
|-------------------------------|---|------------------------|--|
| ODS | 10. Reducción de las desigualdades | | |
| RESUMEN NARRATIVO | DEVOLUCION DE CONTRIBUCIONES Y APROVECHAMIENTOS ORDENADAS EN LAS SENTENCIAS Y RESOLUCIONES | | |
| META CUANTITATIVA DESCRIPCIÓN | Disminuir 89% del importe total devuelto en relación con el ejercicio inmediato anterior respecto a juicios de carácter fiscal y administrativo en los que la Secretaría de Finanzas forma parte. | Meta cifras | 89 |
| META CUALITATIVA | Fortalecer las Finanzas Públicas Municipales con procedimientos administrativos tanto para determinar contribuciones como para imponer sanciones, así como para impartir cursos de capacitación al personal y modificaciones a los formatos correspondientes. | Población Beneficiaria | 535,188 mujeres y 514,589 hombres |
| NOMBRE DEL INDICADOR | Tasa de variación de pago por cumplimiento de sentencias y resoluciones jurisdiccionales | Variable a Medir | Importe a devolver ordenado en las sentenc |
| MÉTODO CÁLCULO | (Importe de demandas de carácter fiscal y administrativo pagado en ejercicio 2025 / Importe de demandas de carácter fiscal y administrativo pagado en ejercicio 2024) -1) *100 | Tipo de Fórmula | TASA |

| | | | | | | | | | | |
|---|---|---|--------------------|---|--|--------------------------------|------------------------|----------------------------------|--------------------------------------|----------------------|
| Datos del indicador | Tipo de Indicador | GESTIÓN | | Línea Base | | 4234521.72 | | | | |
| | Dimensión a med | EFICACIA | | Parámetros de Evaluación y Resultado Semaforizado | 61.54 | 61.54 | ● | Evaluación < 30 | | |
| | Unidad de medid | Importe de demandas de carácter fiscal y administrativo | | | | | | Evaluación >= 30 y < 63 | | |
| | Frecuencia de medición | TRIMESTRAL | | | | | | Evaluación >= 63 | | |
| Datos presupuestales | Presupuesto aprobado | | | Medios de verificación | Reporte de las resoluciones de recursos de revocaciones. | | | | | |
| | Presupuesto modificado | | | | | | | | | |
| | Presupuesto pagado | | | | | | | | | |
| | Diferencia Real pagado vs. Presupuesto aprobado | | | | | | | | | |
| | Diferencia Real pagado vs. Presupuesto modificado | | | Fuente de Financiamien | Municipal | | | | | |
| FECHA DE EVALUACIÓN | DESCRIPCIÓN DE LAS ACTIVIDADES EN ESTRICTA CORRELACIÓN A LA META Y AL MÉTODO DE CÁLCULO | DATOS INGRESADOS | | | | TIPOS DE FÓRMULAS Y RESULTADOS | | | | |
| | | Numerador | Denominador (Meta) | Denominador (Año anterior Línea base) | Meta Integral para el efecto de evaluación | Índice | Tasa de Variación | Razón ó Promedio | Porcentaje (Cobertura, Focalización) | Porcentaje de avance |
| 06/10/2025 | Este trimestre se realizaron devoluciones por 193,072.25 | 193072.25 | 89 | 4234521.72 | 8003246.05 | | 16.32 | | | 61.54 |
| Tipo de Resultado | Detalle de Resultados por Periodo | Denominador (Metas 100%) | | | Concepto | Delegacione | | Población Beneficiaria | | |
| Real por Periodo | Mes 9 Septiembre | 193072.25 | | | | Planeado | Municipio de Querétaro | 535,188 mujeres y 514,589 hombre | | |
| Acumulad | TOTAL | 4925557.47 | | | | Real | Municipio de Querétaro | 535,188 mujeres y 514,589 hombre | | |
| Supuesto(s) El particular decide interponer un medio de defensa en contra de la autoridad fiscal a efecto de que se restituya en el goce de sus derechos afectados en forma económica. | | Observaciones | | | | | | Número de archivos: | | |
| | | | | | | | | 3 | | |

| | | | |
|-----------------|---|---------------------|------------|
| DEPENDENCIA | SECRETARIA DE FINANZAS | | |
| PROGRAMA | Promover la transparencia, acceso a la información y rendición de cuentas | CLAVE PMD COMPLETA | |
| | | 06.21.05.01 | |
| | | Ejercicio | 2025 |
| | | Periodo | 202509 |
| NO. DE PROGRAMA | 06.21.00.00 | Fecha de Evaluación | 21/10/2025 |

| ALINEACIÓN AL PMD | |
|-------------------|-------------|
| Eje | 06.00.00.00 |
| Programa | 06.21.00.00 |
| Línea de Acción | 06.21.05.00 |
| Fin | 06.00.00.00 |
| Propósito | 06.21.00.00 |
| Componente | 06.21.05.01 |
| Actividad | |
| NUE Componente | 150.0000.00 |


| | | | |
|-------------------------------|---|------------------------|-----------------------------------|
| ODS | 10. Reducción de las desigualdades | | |
| RESUMEN NARRATIVO | Seguimiento y control del ejercicio presupuestal Autorizado | | |
| META CUANTITATIVA DESCRIPCIÓN | Realizar al 100% el seguimiento del presupuesto de egresos | Meta cifras | 100% |
| META CUALITATIVA | Realizar ajustes presupuestarios derivados saldos no ejercidos en la calendarización programada por cada una de las dependencias ejecutoras del gasto, mismos que serán destinadas a otras acciones, obras o necesidades de Municipio de Querétaro. | Población Beneficiaria | 535,188 mujeres y 514,589 hombres |
| NOMBRE DEL INDICADOR | Porcentaje de Presupuesto de egresos ejecutado | Variable a Medir | Presupuesto de egresos ejecutado |
| MÉTODO CÁLCULO | (Presupuesto de egresos ejecutado / Presupuesto de egresos modificado) *100 | Tipo de Fórmula | PORCENTAJE |

| Datos del indicador | Tipo de Indicador | GESTIÓN | | Línea Base | | Evaluación < 30 Evaluación >= 30 y < 63 Evaluación >= 63 | 72.44 |  | | | |
|--|---|--------------------------|--------------------|--|--|--|--------------------------|--|--------------------------------------|----------------------|--|
| | Dimensión a med | EFICACIA | | Parámetros de Evaluación y Resultado Semaforzado | | | | | | | |
| | Unidad de medid | Presupuesto de Egresos | | | | | | | | | |
| | Frecuencia de medición | TRIMESTRAL | | | | | | | | | |
| Datos presupuestales | Presupuesto aprobado | \$10,639,378.00 | | Medios de verificación | | Informe del Ejercicio de Presupuesto | | | | | |
| | Presupuesto modificado | \$9,416,496.77 | | | | | | | | | |
| | Presupuesto pagado | \$6,138,774.66 | | | | | | | | | |
| | Diferencia Real pagado vs. Presupuesto aprobado | -\$4,500,603.34 | 57.7% | | | | | | | | |
| | Diferencia Real pagado vs. Presupuesto modificado | -\$3,277,722.11 | 65.19% | Fuente de Financiamien | Municipal | | | | | | |
| FECHA DE EVALUACIÓN | DESCRIPCIÓN DE LAS ACTIVIDADES EN ESTRICTA CORRELACIÓN A LA META Y AL MÉTODO DE CÁLCULO | DATOS INGRESADOS | | | | TIPOS DE FÓRMULAS Y RESULTADOS | | | | | |
| | | Numerador | Denominador (Meta) | Denominador (Año anterior Línea base) | Meta Integral para el efecto de evaluación | Índice | Tasa de Variación | Razón ó Promedio | Porcentaje (Cobertura, Focalización) | Porcentaje de avance | |
| 21/10/2025 | El presupuesto de egresos ejecutado en este trimestre es de 1,977,890,277.60 | 1977890278 | ***** | | | | | | 72.44 | 72.44 | |
| Tipo de Resultado | Detalle de Resultados por Periodo | Denominador (Metas 100%) | | | | Concepto | Delegacione | Población Beneficiaria | | | |
| Real por Periodo | Mes 9 Septiembre | 1977890277.6 | 1960884673.61 | | | Planeado | Municipio de Querétaro | 535,188 mujeres y 514,589 hombre | | | |
| Acumulad | TOTAL | 5232001467.53 | 7222767936.03 | | | Real | Municipio de Querétaro | 535,188 mujeres y 514,589 hombre | | | |
| Supuesto(s) Se realiza un seguimiento presupuestario al gasto programable | | Observaciones | | | | | Número de archivos: 1 | | | | |

| | | | |
|-----------------|---|---------------------|------------|
| DEPENDENCIA | SECRETARIA DE FINANZAS | | |
| PROGRAMA | Promover la transparencia, acceso a la información y rendición de cuentas | CLAVE PMD COMPLETA | |
| | | 06.21.05.01.01 | |
| | | Ejercicio | 2025 |
| | | Periodo | 202509 |
| NO. DE PROGRAMA | 06.21.00.00 | Fecha de Evaluación | 21/10/2025 |

| ALINEACIÓN AL PMD | |
|-------------------|----------------|
| Eje | 06.00.00.00 |
| Programa | 06.21.00.00 |
| Línea de Acción | 06.21.05.00 |
| Fin | 06.00.00.00 |
| Propósito | 06.21.00.00 |
| Componente | 06.21.05.01 |
| Actividad | 06.21.05.01.01 |
| NUE Componente | 150.0000.00 |


| | | | |
|-------------------------------|---|------------------------|---|
| ODS | 10. Reducción de las desigualdades | | |
| RESUMEN NARRATIVO | APLICACION MEDIDAS DE DISCIPLINA Y AUSTERIDAD PRESUPUESTARIA | | |
| META CUANTITATIVA DESCRIPCIÓN | Ejercicio y control al 100% del presupuesto asignado | Meta cifras | 100% |
| META CUALITATIVA | Dar seguimiento a la revisión y ejecución del ejercicio presupuestal de Egresos conforme a la calendarización programada. | Población Beneficiaria | 535,188 mujeres y 514,589 hombres |
| NOMBRE DEL INDICADOR | Porcentaje de Presupuesto de programas y/o proyectos, ejecutado | Variable a Medir | Programas y/o proyectos con asignación presupue |
| MÉTODO CÁLCULO | (Presupuesto de programas y/o proyectos ejecutados / Presupuesto de programas y/o proyectos modificado) *100 | Tipo de Fórmula | PORCENTAJE |

| Datos del indicador | Tipo de Indicador | GESTIÓN | | Línea Base | | Evaluación < 30 | 70.48 |  | | |
|---|---|--|--------------------|--|--|--------------------------------|----------------------------------|--|--------------------------------------|----------------------|
| | Dimensión a med | EFICACIA | | Parámetros de Evaluación y Resultado Semaforzado | | | | | Evaluación >= 30 y < 63 | |
| | Unidad de medid | Presupuesto de programas y/o proyectos | | | | | | | | Evaluación >= 63 |
| | Frecuencia de medición | TRIMESTRAL | | | | | | | | |
| Datos presupuestales | Presupuesto aprobado | | | Medios de verificación | | Informe de ajuste presupuestal | | | | |
| | Presupuesto modificado | | | | | | | | | |
| | Presupuesto pagado | | | | | | | | | |
| | Diferencia Real pagado vs. Presupuesto aprobado | | | | | | | | | |
| | Diferencia Real pagado vs. Presupuesto modificado | | | Fuente de Financiamien | Municipal | | | | | |
| FECHA DE EVALUACIÓN | DESCRIPCIÓN DE LAS ACTIVIDADES EN ESTRICTA CORRELACIÓN A LA META Y AL MÉTODO DE CÁLCULO | DATOS INGRESADOS | | | | TIPOS DE FÓRMULAS Y RESULTADOS | | | | |
| | | Numerador | Denominador (Meta) | Denominador (Año anterior Línea base) | Meta Integral para el efecto de evaluación | Índice | Tasa de Variación | Razón ó Promedio | Porcentaje (Cobertura, Focalización) | Porcentaje de avance |
| 21/10/2025 | En este trimestre el Presupuesto de programas y/o proyectos ejecutados es de 836,295,081.04 | 836295081. | 758679095 | | | | | 70.48 | 70.48 | |
| Tipo de Resultado | Detalle de Resultados por Periodo | | | Denominador (Metas 100%) | | Concepto | Delegacione | Población Beneficiaria | | |
| Real por Periodo | Mes 9 Septiembre | 836295081.04 | 758679094.54 | | Planeado | Municipio de Querétaro | 535,188 mujeres y 514,589 hombre | | | |
| Acumulad | TOTAL | 1796585612.89 | 2549137180.76 | | Real | Municipio de Querétaro | 535,188 mujeres y 514,589 hombre | | | |
| Supuesto(s) Se ejecuta el presupuesto de egresos asignado a los programas y/o proyectos de acuerdo con lo planeado | | Observaciones | | | | | | Número de archivos: | | |
| | | | | | | | | 1 | | |

| | | | |
|-----------------|---|---------------------|------------|
| DEPENDENCIA | SECRETARIA DE FINANZAS | | |
| PROGRAMA | Promover la transparencia, acceso a la información y rendición de cuentas | CLAVE PMD COMPLETA | |
| | | 06.21.05.01.02 | |
| | | Ejercicio | 2025 |
| | | Periodo | 202509 |
| NO. DE PROGRAMA | 06.21.00.00 | Fecha de Evaluación | 22/10/2025 |

| ALINEACIÓN AL PMD | |
|-------------------|----------------|
| Eje | 06.00.00.00 |
| Programa | 06.21.00.00 |
| Línea de Acción | 06.21.05.00 |
| Fin | 06.00.00.00 |
| Propósito | 06.21.00.00 |
| Componente | 06.21.05.01 |
| Actividad | 06.21.05.01.02 |
| NUE Componente | 150.0000.00 |

| | | | |
|-------------------------------|---|------------------------|---|
| ODS | 10. Reducción de las desigualdades | | |
| RESUMEN NARRATIVO | SEGUIMIENTO Y CONTROL DEL EJERCICIO PRESUPUESTAL DE OBRAS Y PROYECTOS AUTORIZADO | | |
| META CUANTITATIVA DESCRIPCIÓN | Seguimiento y control al 100% del Ejercicio Presupuestal de Obras y Proyectos del periodo fiscal | Meta cifras | 1580560527 |
| META CUALITATIVA | El incremento de la variación del ejercicio del Presupuesto de Obras y Proyectos mide el aumento o disminución de la eficacia de los ejecutores del gasto, así como la disponibilidad oportuna de recursos financieros suficientes para cubrir las obligaciones | Población Beneficiaria | 535,188 mujeres y 514,589 hombres |
| NOMBRE DEL INDICADOR | Porcentaje del ejercicio del Presupuesto de Obras y Proyectos, ejercido | Variable a Medir | Ejercicio presupuestal de Obras y Proyectos ejercid |
| MÉTODO CÁLCULO | (Presupuesto ejercido POA / Presupuesto aprobado POA) *100 | Tipo de Fórmula | PORCENTAJE |

| | | | | | | | |
|---------------------|------------------------|---|--|--|-----------------|-------|--|
| Datos del indicador | Tipo de Indicador | GESTIÓN | Línea Base | | Evaluación < 30 | 45.83 |  |
| | Dimensión a med | EFICACIA | Parámetros de Evaluación y Resultado Semaforzado | | | | |
| | Unidad de medid | Presupuesto de obras y proyectos Autorizado | | | | | |
| | Frecuencia de medición | TRIMESTRAL | | | | | |

| | | | | | |
|----------------------|---|--|--|------------------------|--|
| Datos presupuestales | Presupuesto aprobado | | | Medios de verificación | Reporte de Presupuesto de obras y proyectos (base presupuestal autorizado y pagado con corte al periodo reportado) |
| | Presupuesto modificado | | | | |
| | Presupuesto pagado | | | | |
| | Diferencia Real pagado vs. Presupuesto aprobado | | | | |
| | Diferencia Real pagado vs. Presupuesto modificado | | | | |

| FECHA DE EVALUACIÓN | DESCRIPCIÓN DE LAS ACTIVIDADES EN ESTRICTA CORRELACIÓN A LA META Y AL MÉTODO DE CÁLCULO | DATOS INGRESADOS | | | | TIPOS DE FÓRMULAS Y RESULTADOS | | | | | | |
|---------------------|---|--------------------------|--------------------|---------------------------------------|--|--------------------------------|-------------------|------------------------|--------------------------------------|----------------------|--|--|
| | | Numerador | Denominador (Meta) | Denominador (Año anterior Línea base) | Meta Integral para el efecto de evaluación | Índice | Tasa de Variación | Razón ó Promedio | Porcentaje (Cobertura, Focalización) | Porcentaje de avance | | |
| 22/10/2025 | Preupuesto Ejercido POA | 238918620. | ***** | | | | | | 45.83 | 45.83 | | |
| Tipo de Resultado | Detalle de Resultados por Periodo | Denominador (Metas 100%) | | | | Concepto | Delegacione | Población Beneficiaria | | | | |
| Real por Periodo | Mes 9 Septiembre | 238918620.17 | | | | | Planeado | Municipio de Querétaro | 535,188 mujeres y 514,589 hombre | | | |
| Acumulad | TOTAL | 724396705.91 | | | | | Real | Municipio de Querétaro | 535,188 mujeres y 514,589 hombre | | | |

| | | |
|--|---------------|---------------------|
| Supuesto(s) | Observaciones | Número de archivos: |
| Aumenta la eficacia en el desarrollo de Obra Pública, así como de la generación de Estimaciones de Obra de Contratistas del Municipio de Querétaro. No se presentan conflictos sociales en las obras públicas programadas, el entorno económico local y nacional es estable. | | 1 |

| | | | |
|-----------------|---|---------------------|------------|
| DEPENDENCIA | SECRETARIA DE FINANZAS | | |
| PROGRAMA | Promover la transparencia, acceso a la información y rendición de cuentas | CLAVE PMD COMPLETA | |
| | | 06.21.05.01.04 | |
| | | Ejercicio | 2025 |
| | | Periodo | 202509 |
| NO. DE PROGRAMA | 06.21.00.00 | Fecha de Evaluación | 21/10/2025 |

| ALINEACIÓN AL PMD | |
|-------------------|----------------|
| Eje | 06.00.00.00 |
| Programa | 06.21.00.00 |
| Línea de Acción | 06.21.05.00 |
| Fin | 06.00.00.00 |
| Propósito | 06.21.00.00 |
| Componente | 06.21.05.01 |
| Actividad | 06.21.05.01.04 |
| NUE Componente | 150.0000.00 |

| | | | |
|-------------------------------|---|------------------------|---|
| ODS | 10. Reducción de las desigualdades | | |
| RESUMEN NARRATIVO | CUMPLIMIENTO DEL SISTEMA DE EVALUACIONES DE LA ARMONIZACION CONTABLE (SEVAC) | | |
| META CUANTITATIVA DESCRIPCIÓN | Obtener el 100% o la máxima calificación disponible en el SEVAC. | Meta cifras | 100% |
| META CUALITATIVA | Fortalecer la gestión presupuestal del Municipio mediante el cumplimiento de la armonización contable. | Población Beneficiaria | 535,188 mujeres y 514,589 hombres |
| NOMBRE DEL INDICADOR | Porcentaje de calificación de la evaluación trimestral del SEVAC programada. | Variable a Medir | Resultado de la Evaluación del SEVAC ob |
| MÉTODO CÁLCULO | (Calificación de la evaluación trimestral del SEVAC Obtenida / Calificación de la evaluación trimestral del SEVAC programada) * 100 | Tipo de Fórmula | PORCENTAJE |

| Datos del indicador | Tipo de Indicador | GESTIÓN | | Linea Base | | Evaluación < 30 | 100 | ● | | |
|---|---|---|--------------------|--|--|--|------------------------|----------------------------------|--------------------------------------|----------------------|
| | Dimensión a med | EFICACIA | | Parámetros de Evaluación y Resultado Semaforzado | | | | | Evaluación >= 30 y < 63 | Evaluación >= 63 |
| | Unidad de medid | Calificación de la evaluación trimestral del SEVAC. | | | | | | | | |
| | Frecuencia de medición | TRIMESTRAL | | | | | | | | |
| Datos presupuestales | Presupuesto aprobado | | | Medios de verificación | | Reporte de evaluación trimestral SEVAC | | | | |
| | Presupuesto modificado | | | | | | | | | |
| | Presupuesto pagado | | | | | | | | | |
| | Diferencia Real pagado vs. Presupuesto aprobado | | | | | | | | | |
| | Diferencia Real pagado vs. Presupuesto modificado | | | Fuente de Financiamien | Municipal | | | | | |
| FECHA DE EVALUACIÓN | DESCRIPCIÓN DE LAS ACTIVIDADES EN ESTRICTA CORRELACIÓN A LA META Y AL MÉTODO DE CÁLCULO | DATOS INGRESADOS | | | | TIPOS DE FÓRMULAS Y RESULTADOS | | | | |
| | | Numerador | Denominador (Meta) | Denominador (Año anterior Linea base) | Meta Integral para el efecto de evaluación | Índice | Tasa de Variación | Razón ó Promedio | Porcentaje (Cobertura, Focalización) | Porcentaje de avance |
| 21/10/2025 | Al periodo solicitado no hay periodo abierto | 0 | 0 | | | | | 100 | 100 | |
| Tipo de Resultado | Detalle de Resultados por Periodo | Denominador (Metas 100%) | | | | Concepto | Delegacione | Población Beneficiaria | | |
| Real por Periodo | Mes 9 Septiembre | 0 | 0 | | | Planeado | Municipio de Querétaro | 535,188 mujeres y 514,589 hombre | | |
| Acumulad | TOTAL | 35 | 35 | | | Real | Municipio de Querétaro | 535,188 mujeres y 514,589 hombre | | |
| Supuesto(s) El Municipio de Querétaro lleva a cabo la contestación de la evaluación desarrollada y anexa la documentación soporte que señalan los manuales de llenado y una vez evaluadas dichas evidencias se otorga la calificación correspondiente. | | Observaciones | | | | | Número de archivos: | | | |
| | | | | | | | 1 | | | |