



DEPENDENCIA	SECRETARIA DE FINANZAS			ALINEACIÓN AL PMD	
PROGRAMA	Promover la transparencia, acceso a la información y rendición de cuentas	CLAVE PMD COMPLETA		Eje	06.00.00.00
		06.21.01.01		Programa	06.21.00.00
		Ejercicio	2025	Línea de Acción	06.21.01.00
		Periodo	202503	Fin	06.00.00.00
NO. DE PROGRAMA	06210000	Fecha de Evaluación	23/04/2025	Proposito	06.21.00.00
				Componente	06.21.01.01
				Actividad	
				NUE Componente	150.0000.00
ODS					
RESUMEN NARRATIVO	Atención y conducción de la política de gasto público ejecutado				
META CUANTITATIVA DESCRIPCIÓN	Mantener la relación del gasto social en 80% respecto al gasto total	Meta cifras	80		
META CUALITATIVA	Destinar la mayor parte de los recursos del municipio de Querétaro al gasto social, para satisfacer las necesidades básicas de los ciudadanos.	Población Beneficiaria	535,188 mujeres y 514,589 hombres		
NOMBRE DEL INDICADOR	Porcentaje de gasto social municipal ejecutado	Variable a Medir	Gasto Social Municipal ejecutado		
MÉTODO CÁLCULO	(Gasto social municipal ejecutado / Gasto municipal ejecutado) *100			Tipo de Fórmula	PORCENTAJE

Datos del indicador	Tipo de Indicador	GESTIÓN		Linea Base		Evaluación < 10	Evaluación >= 10 y < 21	Evaluación >= 21	84.48	
	Dimensión a med	EFICACIA		Parámetros de Evaluación y Resultado Semaforzado						
	Unidad de medid	Gasto Social Municipal								
	Frecuencia de medición	TRIMESTRAL								
Datos presupuestales	Presupuesto aprobado	\$0.00		Medios de verificación		Reportes Trimestral de Gasto Social Administrativo				
	Presupuesto modificado	-\$47,607,902.28								
	Presupuesto pagado	\$6,112,546.89								
	Diferencia Real pagado vs. Presupuesto aprobado	-\$6,112,546.89	0%							
	Diferencia Real pagado vs. Presupuesto modificado	-\$53,720,449.17	-778.86%	Fuente de Financiamien	Municipal, Estatal y Federal					
FECHA DE EVALUACIÓN	DESCRIPCIÓN DE LAS ACTIVIDADES EN ESTRICTA CORRELACIÓN A LA META Y AL MÉTODO DE CÁLCULO	DATOS INGRESADOS				TIPOS DE FÓRMULAS Y RESULTADOS				
		Numerador	Denominador (Meta)	Denominador (Año anterior Linea base)	Meta Integral para el efecto de evaluación	Índice	Tasa de Variación	Razón ó Promedio	Porcentaje (Cobertura, Focalización)	Porcentaje de avance
23/04/2025	Este trimestre se tiene un gasto social respecto del gasto municipal de 1,182,859,818.02	1182859818	*****						84.48	84.48
Tipo de Resultado	Detalle de Resultados por Periodo			Denominador (Metas 100%)		Concepto	Delegacione		Población Beneficiaria	
Real por Periodo	Mes 3 Marzo	1182859818.02				Planeado	Municipio de Querétaro		535,188 mujeres y 514,589 hombres	
Acumulad	TOTAL	1182859818.02					Municipio de		535,188 mujeres y	
Supuesto(s)	Observaciones				Real	Municipio de		535,188 mujeres y		
					Número de archivos:		1			

DEPENDENCIA	SECRETARIA DE FINANZAS			ALINEACIÓN AL PMD	
PROGRAMA	Promover la transparencia, acceso a la información y rendición de cuentas	CLAVE PMD COMPLETA		Eje	06.00.00.00
		06.21.01.01.02		Programa	06.21.00.00
		Ejercicio	2025	Línea de Acción	06.21.01.00
		Periodo	202503	Fin	06.00.00.00
NO. DE PROGRAMA	06210000	Fecha de Evaluación	29/04/2025	Proposito	06.21.00.00
				Componente	06.21.01.01
				Actividad	06.21.01.01.02
				NUE Componente	150.0000.00
ODS	10. Reducción de las desigualdades				
RESUMEN NARRATIVO	GESTION DE CALIFICADORAS, ASESORIAS Y CONSULTORIAS.				
META CUANTITATIVA DESCRIPCIÓN	Obtener el 100% o la máxima calificación disponible de la agencia calificadora.			Meta cifras	100
META CUALITATIVA	Mantener la calificación crediticia Local de S&P y Moody's que avala las finanzas sanas del Municipio de Querétaro.			Población Beneficiaria	535,188 mujeres y 514,589 hombres
NOMBRE DEL INDICADOR	Porcentaje de la Calificación crediticia Local de S&P y Moody's			Variable a Medir	Calificación crediticia local otorgada al Municipio de Querétaro
MÉTODO CÁLCULO	(Calificación 2024 entregada / Calificación 2023 entregada) *100			Tipo de Fórmula	PORCENTAJE

Datos del indicador	Tipo de Indicador	GESTIÓN		Linea Base		Evaluación < 10	100	●		
	Dimensión a med	EFICACIA		Parámetros de Evaluación y Resultado Semaforzado					Evaluación >= 10 y < 21	Evaluación >= 21
	Unidad de medid	Calificación Local								
	Frecuencia de medición	TRIMESTRAL								
Datos presupuestales	Presupuesto aprobado			Medios de verificación		Boletines de S&P y Moody's				
	Presupuesto modificado									
	Presupuesto pagado									
	Diferencia Real pagado vs. Presupuesto aprobado									
	Diferencia Real pagado vs. Presupuesto modificado			Fuente de Financiamien	Municipal					
FECHA DE EVALUACIÓN	DESCRIPCIÓN DE LAS ACTIVIDADES EN ESTRICTA CORRELACIÓN A LA META Y AL MÉTODO DE CÁLCULO	DATOS INGRESADOS				TIPOS DE FÓRMULAS Y RESULTADOS				
		Numerador	Denominador (Meta)	Denominador (Año anterior Linea base)	Meta Integral para el efecto de evaluación	Índice	Tasa de Variación	Razón ó Promedio	Porcentaje (Cobertura, Focalización)	Porcentaje de avance
29/04/2025	El Municipio de Querétaro entrega información solicitada por la empresa calificadora, y dicha información se valora y se asigna la calificación, de acuerdo con los parámetros establecidos por dicha empresa	50	50						100	100
Tipo de Resultado	Detalle de Resultados por Periodo			Denominador (Metas 100%)		Concepto	Delegacione	Población Beneficiaria		
Real por Periodo	Mes 3 Marzo	50			Planeado	Municipio de Querétaro	535,188 mujeres y 514,589 hombres			
Acumulad	TOTAL	50			Real	Municipio de	535,188 mujeres y			
Supuesto(s)	Observaciones	El Municipio de Querétaro entrega información solicitada por la empresa calificadora y dicha información se valora y se asigna la calificación de acuerdo con los parámetros establecidos por dichas empresas				Número de archivos:	1			

DEPENDENCIA	SECRETARIA DE FINANZAS			ALINEACIÓN AL PMD																			
PROGRAMA	Promover la transparencia, acceso a la información y rendición de cuentas	CLAVE PMD COMPLETA		<table border="1" style="width: 100%;"> <tr><td>Eje</td><td>06.00.00.00</td></tr> <tr><td>Programa</td><td>06.21.00.00</td></tr> <tr><td>Línea de Acción</td><td>06.21.01.00</td></tr> <tr><td>Fin</td><td>06.00.00.00</td></tr> <tr><td>Proposito</td><td>06.21.00.00</td></tr> <tr><td>Componente</td><td>06.21.01.01</td></tr> <tr><td>Actividad</td><td>06.21.01.01.03</td></tr> <tr><td>NUE Componente</td><td>150.0000.00</td></tr> </table>				Eje	06.00.00.00	Programa	06.21.00.00	Línea de Acción	06.21.01.00	Fin	06.00.00.00	Proposito	06.21.00.00	Componente	06.21.01.01	Actividad	06.21.01.01.03	NUE Componente	150.0000.00
		Eje	06.00.00.00																				
		Programa	06.21.00.00																				
		Línea de Acción	06.21.01.00																				
Fin	06.00.00.00																						
Proposito	06.21.00.00																						
Componente	06.21.01.01																						
Actividad	06.21.01.01.03																						
NUE Componente	150.0000.00																						
06.21.01.01.03																							
Ejercicio	2025																						
Periodo	202503																						
NO. DE PROGRAMA	06210000	Fecha de Evaluación	22/04/2025																				
ODS	10. Reducción de las desigualdades																						
RESUMEN NARRATIVO	ATENCIÓN AL EJERCICIO DEL GASTO PUBLICO ADMINISTRATIVO Y SOCIAL.																						
META CUANTITATIVA DESCRIPCIÓN	Mantener la relación de órdenes de pago atendidas en un 100%	Meta cifras	100																				
META CUALITATIVA	Atender las órdenes de pago ingresadas a la Dirección de Egresos del gasto administrativo y social	Población Beneficiaria	535,188 mujeres y 514,589 hombres																				
NOMBRE DEL INDICADOR	Porcentaje de órdenes de pago atendidas	Variable a Medir	Órdenes de pago atendidas																				
MÉTODO CÁLCULO	(Número de Órdenes de pago atendidas / Número de Órdenes de pago ingresadas) *100		Tipo de Fórmula	PORCENTAJE																			

Datos del indicador	Tipo de Indicador	GESTIÓN		Linea Base						
	Dimensión a med	EFICACIA		Parámetros de Evaluación y Resultado Semaforizado	Evaluación < 10	Evaluación >= 10 y < 21	Evaluación >= 21	100		
	Unidad de medid	Órdenes de pago								
	Frecuencia de medición	TRIMESTRAL								
Datos presupuestales	Presupuesto aprobado	\$15,115,958.00		Medios de verificación	Reporte Trimestral					
	Presupuesto modificado	\$290,511,507.26								
	Presupuesto pagado	\$9,284,615.63								
	Diferencia Real pagado vs. Presupuesto aprobado	\$5,831,342.37								
	Diferencia Real pagado vs. Presupuesto modificado	\$281,226,891.63		Fuente de Financiamien						Municipal, Estatal y Federal
FECHA DE EVALUACIÓN	DESCRIPCIÓN DE LAS ACTIVIDADES EN ESTRICTA CORRELACIÓN A LA META Y AL MÉTODO DE CÁLCULO	DATOS INGRESADOS				TIPOS DE FÓRMULAS Y RESULTADOS				
		Numerador	Denominador (Meta)	Denominador (Año anterior Linea base)	Meta Integral para el efecto de evaluación	Índice	Tasa de Variación	Razón ó Promedio	Porcentaje (Cobertura, Focalización)	Porcentaje de avance
22/04/2025	Este trimestre se atendieron 8,888 ordenes de pago que se ingresaron en esta Dirección	8888	8888					100	100	
Tipo de Resultado	Detalle de Resultados por Periodo		Denominador (Metas 100%)		Concepto	Delegacione		Población Beneficiaria		
Real por Periodo	Mes 3 Marzo	8888			Planeado	Municipio de Querétaro		535,188 mujeres y 514,589 hombres		
Acumulad	TOTAL	8888								
Supuesto(s)		Observaciones			Real	Municipio de		535,188 mujeres y		
Las dependencias del Municipio de Querétaro ingresan sus órdenes de pago a la Dirección de Egresos.					Número de archivos:		1			

DEPENDENCIA	SECRETARIA DE FINANZAS			ALINEACIÓN AL PMD	
PROGRAMA	Promover la transparencia, acceso a la información y rendición de cuentas	CLAVE PMD COMPLETA		Eje	06.00.00.00
		06.21.01.01.04		Programa	06.21.00.00
		Ejercicio	2025	Linea de Acción	06.21.01.00
		Periodo	202503	Fin	06.00.00.00
NO. DE PROGRAMA	06210000	Fecha de Evaluación	15/04/2025	Proposito	06.21.00.00
				Componente	06.21.01.01
				Actividad	06.21.01.01.04
				NUE Componente	150.0000.00
ODS	10. Reducción de las desigualdades				
RESUMEN NARRATIVO	ATENCIÓN A LAS SOLICITUDES REGISTRADAS EN LA PLATAFORMA NACIONAL DE TRANSPARENCIA PARA LA SECRETARIA DE FINANZAS				
META CUANTITATIVA DESCRIPCIÓN	Atender el 100% de solicitudes registradas en la Plataforma Nacional de Transparencia para la Secretaría de Finanzas	Meta cifras	100		
META CUALITATIVA	Atender las solicitudes de información de la Secretaría de Finanzas bajo la premisa de Total Transparencia	Población Beneficiaria	118		
NOMBRE DEL INDICADOR	Porcentaje de solicitudes de información atendidas	Variable a Medir	Solicitudes información Atendidas	de	
MÉTODO CÁLCULO	(Total de solicitudes de información atendidas/Total de solicitudes de información registradas en la Plataforma Nacional) *100	Tipo de Fórmula	PORCENTAJE		

Datos del indicador	Tipo de Indicador	GESTIÓN		Linea Base		Evaluación < 10	100	●		
	Dimensión a med	EFICACIA		Parámetros de Evaluación y Resultado Semaforzado						
	Unidad de medid	Solicitudes de Información				Evaluación >= 10 y < 21				
	Frecuencia de medición	TRIMESTRAL				Evaluación >= 21				
Datos presupuestales	Presupuesto aprobado	\$15,115,958.00		Medios de verificación		Reportes de solicitudes de información atendidas por la Secretaría de Finanzas				
	Presupuesto modificado	\$290,511,507.26								
	Presupuesto pagado	\$9,284,615.63								
	Diferencia Real pagado vs. Presupuesto aprobado	\$5,831,342.37								
	Diferencia Real pagado vs. Presupuesto modificado	\$281,226,891.63		Fuente de Financiamien	Municipal y Federal					
FECHA DE EVALUACIÓN	DESCRIPCIÓN DE LAS ACTIVIDADES EN ESTRICTA CORRELACIÓN A LA META Y AL MÉTODO DE CÁLCULO	DATOS INGRESADOS				TIPOS DE FÓRMULAS Y RESULTADOS				
		Numerador	Denominador (Meta)	Denominador (Año anterior Linea base)	Meta Integral para el efecto de evaluación	Índice	Tasa de Variación	Razón ó Promedio	Porcentaje (Cobertura, Focalización)	Porcentaje de avance
15/04/2025	Este trimestre se recibieron y atendieron 73 solicitudes de información de la Plataforma Nacional de Transparencia	73	73					100	100	
Tipo de Resultado	Detalle de Resultados por Periodo		Denominador (Metas 100%)		Concepto	Delegacione		Población Beneficiaria		
Real por Periodo	Mes 3 Marzo	73			Planeado	Municipio de Querétaro		118		
Acumulad	TOTAL	73								
Supuesto(s)		Observaciones				Real	Municipio de		118	
Los ciudadanos requirentes de la información deben ingresar su solicitud por medio de la Plataforma Nacional de Transparencia (SISA)							Número de archivos:			


DEPENDENCIA	SECRETARIA DE FINANZAS			ALINEACIÓN AL PMD	
PROGRAMA	Promover la transparencia, acceso a la información y rendición de cuentas	CLAVE PMD COMPLETA		Eje	06.00.00.00
		06.21.01.02		Programa	06.21.00.00
		Ejercicio	2025	Línea de Acción	06.21.01.00
		Periodo	202503	Fin	06.00.00.00
NO. DE PROGRAMA	06210000	Fecha de Evaluación	23/04/2025	Propósito	06.21.00.00
				Componente	06.21.01.02
				Actividad	
				NUE Componente	150.0000.00
ODS					
RESUMEN NARRATIVO	Seguimiento y Evaluación de la Planeación Municipal del Desarrollo Implementado				
META CUANTITATIVA DESCRIPCIÓN	Dar seguimiento a la evaluación del diagnóstico de la implementación y operación del PbR-SED a través de 5 etapas trimestrales (Notificación de la SHCP, Reuniones informativas con las dependencias, Recepción de evidencias, Revisión de información y Entrega)			Meta cifras	5
META CUALITATIVA	Seguimiento del cumplimiento del diagnóstico para definir un nivel de implementación del PbR-SED			Población Beneficiaria	535,188 mujeres y 514,589 hombres
NOMBRE DEL INDICADOR	Porcentaje de avance en las etapas de evaluación y seguimiento del diagnóstico de la implementación y operación del PbR-SED, realizadas			Variable a Medir	Etapas de la evaluación y seguimiento del diagnóstico
MÉTODO CÁLCULO	(Etapas de la evaluación y seguimiento del diagnóstico de la implementación y operación del PbR-SED, realizadas / Etapas de la evaluación y seguimiento del diagnóstico de la implementación y operación del PbR-SED, planeadas) *100			Tipo de Fórmula	PORCENTAJE

Datos del indicador	Tipo de Indicador	GESTIÓN		Linea Base						
	Dimensión a med	EFICACIA		Parámetros de Evaluación y Resultado Semaforizado	Evaluación < 10	0	●			
Unidad de medid	Etapas de evaluación y seguimiento de las diagnosticos de la implementa		Evaluación >= 10 y < 21					Evaluación >= 21		
Frecuencia de medición	TRIMESTRAL									
Datos presupuestales	Presupuesto aprobado	\$0.00		Medios de verificación	Reporte de cada una de las etapas realizadas, oficinas, listados de asistencia.					
	Presupuesto modificado	-\$163,226.02								
	Presupuesto pagado	\$153,408.23								
	Diferencia Real pagado vs. Presupuesto aprobado	-\$153,408.23	0%							
	Diferencia Real pagado vs. Presupuesto modificado	-\$316,634.25	-106.4%	Fuente de Financiamien	Municipal					
FECHA DE EVALUACIÓN	DESCRIPCIÓN DE LAS ACTIVIDADES EN ESTRICTA CORRELACIÓN A LA META Y AL MÉTODO DE CÁLCULO	DATOS INGRESADOS				TIPOS DE FÓRMULAS Y RESULTADOS				
		Numerador	Denominador (Meta)	Denominador (Año anterior Linea base)	Meta Integral para el efecto de evaluación	Índice	Tasa de Variación	Razón ó Promedio	Porcentaje (Cobertura, Focalización)	Porcentaje de avance
23/04/2025	Este trimestre no se ha iniciado la evaluación y seguimiento del diagnóstico de la implementación y operación del PbR-SED	0	5					0	0	
Tipo de Resultado	Detalle de Resultados por Periodo	Denominador (Metas 100%)			Concepto	Delegacione		Población Beneficiaria		
Real por Periodo	Mes 3 Marzo	0				Planeado	Municipio de Querétaro	535,188 mujeres y 514,589 hombres		
Acumulad	TOTAL	0								
Supuesto(s)	Observaciones Se dará cumplimiento a partir del tercer trimestre				Real	Municipio de	535,188 mujeres y			
					Número de archivos:		2			


DEPENDENCIA	SECRETARIA DE FINANZAS			ALINEACIÓN AL PMD																			
PROGRAMA	Promover la transparencia, acceso a la información y rendición de cuentas	CLAVE PMD COMPLETA		<table border="1" style="width: 100%;"> <tr><td>Eje</td><td>06.00.00.00</td></tr> <tr><td>Programa</td><td>06.21.00.00</td></tr> <tr><td>Linea de Acción</td><td>06.21.01.00</td></tr> <tr><td>Fin</td><td>06.00.00.00</td></tr> <tr><td>Proposito</td><td>06.21.00.00</td></tr> <tr><td>Componente</td><td>06.21.01.02</td></tr> <tr><td>Actividad</td><td>06.21.01.02.01</td></tr> <tr><td>NUE Componente</td><td>150.0000.00</td></tr> </table>				Eje	06.00.00.00	Programa	06.21.00.00	Linea de Acción	06.21.01.00	Fin	06.00.00.00	Proposito	06.21.00.00	Componente	06.21.01.02	Actividad	06.21.01.02.01	NUE Componente	150.0000.00
		Eje	06.00.00.00																				
		Programa	06.21.00.00																				
		Linea de Acción	06.21.01.00																				
Fin	06.00.00.00																						
Proposito	06.21.00.00																						
Componente	06.21.01.02																						
Actividad	06.21.01.02.01																						
NUE Componente	150.0000.00																						
06.21.01.02.01																							
Ejercicio	2025																						
Periodo	202503																						
NO. DE PROGRAMA	06210000	Fecha de Evaluación	14/04/2025																				
ODS	10. Reducción de las desigualdades																						
RESUMEN NARRATIVO	ATENCIÓN AL PROGRAMA ANUAL DE EVALUACION (PAE)																						
META CUANTITATIVA DESCRIPCIÓN	Asegurar el cumplimiento de todas las evaluaciones establecidas en el PAE (4), para garantizar que se cumplan los programas presupuestarios			Meta cifras	4																		
META CUALITATIVA	Seguimiento y cumplimiento del Programa Anual de Evaluación para cumplir con los lineamientos generales para la Evaluación de los Programas Federales y municipales de la Administración Pública			Población Beneficiaria	535,188 mujeres y 514,589 hombres																		
NOMBRE DEL INDICADOR	Porcentaje de avance en el seguimiento y cumplimiento del Programa Anual de Evaluación realizadas			Variable a Medir	Evaluaciones de Programas Presupuestarios PAE area																		
MÉTODO CÁLCULO	(Número de evaluaciones PAE realizadas / Número de evaluaciones PAE planeadas) * 100			Tipo de Fórmula	PORCENTAJE																		

Datos del indicador	Tipo de Indicador	GESTIÓN		Linea Base							
	Dimensión a med	EFICACIA		Parámetros de Evaluación y Resultado Semaforzado		Evaluación < 10		25	●		
	Unidad de medid	Número de evaluaciones PAE				Evaluación >= 10 y < 21					
	Frecuencia de medición	TRIMESTRAL				Evaluación >= 21					
Datos presupuestales	Presupuesto aprobado	\$4,451,187.00		Medios de verificación		Reporte Trimestral de las evaluaciones realizadas PAE, Cronograma de planeación					
	Presupuesto modificado	-\$102,727.31									
	Presupuesto pagado	\$112,126.20									
	Diferencia Real pagado vs. Presupuesto aprobado	\$4,339,060.80									
	Diferencia Real pagado vs. Presupuesto modificado	-\$214,853.51		Fuente de Financiamien	Municipal						
FECHA DE EVALUACIÓN	DESCRIPCIÓN DE LAS ACTIVIDADES EN ESTRICTA CORRELACIÓN A LA META Y AL MÉTODO DE CÁLCULO	DATOS INGRESADOS				TIPOS DE FÓRMULAS Y RESULTADOS					
		Numerador	Denominador or (Meta)	Denominador (Año anterior Linea base)	Meta Integral para el efecto de evaluación	Índice	Tasa de Variación	Razón ó Promedio	Porcentaje (Cobertura, Focalización)	Porcentaje de avance	
14/04/2025	En este rimestre se estableció la planeación de las estableció la planeación de las evaluaciones PAE	1	4					25	25		
Tipo de Resultado	Detalle de Resultados por Periodo			Denominador (Metas 100%)		Concepto	Delegacione		Población Beneficiaria		
Real por Periodo	Mes 3 Marzo	1				Planeado	Municipio de Querétaro	535,188 mujeres y 514,589 hombres			
Acumulad	TOTAL	1									
Supuesto(s)		Observaciones				Real	Municipio de	535,188 mujeres y			
El Municipio de Querétaro se interesa en dar Seguimiento y cumplimiento del Programa Anual de Evaluación para cumplir con los lineamientos generales para la Evaluación de los Programas Federales y municipales de la Administración Pública.							Número de archivos:	2			


DEPENDENCIA	SECRETARIA DE FINANZAS			ALINEACIÓN AL PMD			
PROGRAMA	Promover la transparencia, acceso a la información y rendición de cuentas	CLAVE PMD COMPLETA		Eje	06.00.00.00		
		06.21.01.02.02		Programa	06.21.00.00		
		Ejercicio	2025	Linea de Acción	06.21.01.00		
		Periodo	202503	Fin	06.00.00.00		
NO. DE PROGRAMA	06210000	Fecha de Evaluación	14/04/2025	Proposito	06.21.00.00		
				Componente	06.21.01.02		
				Actividad	06.21.01.02.02		
				NUE Componente	150.0000.00		
ODS	10. Reducción de las desigualdades						
RESUMEN NARRATIVO	ELABORACION DE UNA MATRIZ INTEGRAL DE TODA LA ADMINISTRACION PUBLICA, PARA DAR SEGUIMIENTO AL SISTEMA DE EVALUACION DEL DESEMPEÑO.						
META CUANTITATIVA DESCRIPCIÓN	Cumplir con las 4 fases de la construcción de la MIR 2025 conforme a los Ejes y Lineas de Acción del Plan Municipal de Desarrollo 2024-2027 (Planeación, Capacitación, Elaboración y Entrega)				Meta cifras	4	
META CUALITATIVA	Construcción de la MIR 2025, para dar cumplimiento a los Programas Presupuestales del Plan Municipal de Desarrollo				Población Beneficiaria	535,188 mujeres y 514,589 hombres	
NOMBRE DEL INDICADOR	Porcentaje de cumplimiento en las fases de construcción de la MIR 2025 realizadas				Variable a Medir	Fases de la construcción de la Matriz de Indicadores	
MÉTODO CÁLCULO	(Fases de la construcción de la MIR 2025 realizadas / Fases de la construcción de la MIR 2025 planeadas) *100				Tipo de Fórmula	PORCENTAJE	

Datos del indicador	Tipo de Indicador	GESTIÓN		Linea Base		Evaluación < 10 Evaluación >= 10 y < 21 Evaluación >= 21	100			
	Dimensión a med	EFICACIA		Parámetros de Evaluación y Resultado Semaforzado						
	Unidad de medid	Fases de la construcción de la MIR 2025								
	Frecuencia de medición	TRIMESTRAL								
Datos presupuestales	Presupuesto aprobado	\$4,451,187.00		Medios de verificación		Oficios de planeación de las 11 columnas MIR 2025, Presentación, Oficios de planeación de las 32 columnas MIR 2025, Oficios de entrega a diferentes dependencias				
	Presupuesto modificado	-\$102,727.31								
	Presupuesto pagado	\$112,126.20								
	Diferencia Real pagado vs. Presupuesto aprobado	\$4,339,060.80								
	Diferencia Real pagado vs. Presupuesto modificado	-\$214,853.51		Fuente de Financiamien	Municipal					
FECHA DE EVALUACIÓN	DESCRIPCIÓN DE LAS ACTIVIDADES EN ESTRICTA CORRELACIÓN A LA META Y AL MÉTODO DE CÁLCULO	DATOS INGRESADOS				TIPOS DE FÓRMULAS Y RESULTADOS				
		Numerador	Denominador (Meta)	Denominador (Año anterior Linea base)	Meta Integral para el efecto de evaluación	Índice	Tasa de Variación	Razón ó Promedio	Porcentaje (Cobertura, Focalización)	Porcentaje de avance
14/04/2025	En este trimestre se realizaron las 4 etapas (Planeación, Capacitación, Elaboración y Entrega) para la elaboración de la MIR 2025	4	4					100	100	
Tipo de Resultado	Detalle de Resultados por Periodo	Denominador (Metas 100%)				Concepto	Delegacione		Población Beneficiaria	
Real por Periodo	Mes 3 Marzo	4				Planeado	Municipio de Querétaro	535,188 mujeres y 514,589 hombres		
Acumulad	TOTAL	4								
Supuesto(s)	El Municipio de Querétaro se interesa en Construir la MIR 2025, para dar cumplimiento a los Programas presupuestales del Plan Municipal de Desarrollo	Observaciones				Real	Municipio de	535,188 mujeres y		
								Número de archivos:	4	


DEPENDENCIA	SECRETARIA DE FINANZAS			ALINEACIÓN AL PMD	
PROGRAMA	Promover la transparencia, acceso a la información y rendición de cuentas	CLAVE PMD COMPLETA		Eje	06.00.00.00
		06.21.01.02.03		Programa	06.21.00.00
		Ejercicio	2025	Línea de Acción	06.21.01.00
		Periodo	202503	Fin	06.00.00.00
NO. DE PROGRAMA	06210000	Fecha de Evaluación	14/04/2025	Proposito	06.21.00.00
				Componente	06.21.01.02
				Actividad	06.21.01.02.03
				NUE Componente	150.0000.00
ODS	10. Reducción de las desigualdades				
RESUMEN NARRATIVO	EVALUACION DEL FONDO PARA LA INFRAESTRUCTURA SOCIAL MUNICIPAL Y DE LAS DEMARCACIONES TERRITORIALES DEL DISTRITO FEDERAL (FAISMUN). EJERCICIO FISCAL 2024.				
META CUANTITATIVA DESCRIPCIÓN	Dar cumplimiento a las 5 etapas de la evaluación externa del FAISMUN del Ejercicio Fiscal 2024. (reunión de trabajo, solicitud de información, entrega de información, análisis de información, entrega de resultados)			Meta cifras	5
META CUALITATIVA	Dar seguimiento a la evaluación del FAISMUN para dar cumplimiento a los establecido por la SHCP y mejorar la gestión municipal, así como la de decisión presupuestal para la operación de los proyectos y programas			Población Beneficiaria	535,188 mujeres y 514,589 hombres
NOMBRE DEL INDICADOR	Porcentaje de avance en las etapas de la evaluación del FAISMUN realizadas			Variable a Medir	Etapas de la evaluación de los hallazgos en función a
MÉTODO CÁLCULO	(Número de etapas de la evaluación del FAISMUN realizadas / Número de etapas de la evaluación del FAISMUN programadas) *100			Tipo de Fórmula	PORCENTAJE

Datos del indicador	Tipo de Indicador	GESTIÓN		Linea Base		Evaluación < 10	0			
	Dimensión a med	EFICACIA		Parámetros de Evaluación y Resultado Semaforzado						
	Unidad de medid	Etapas de la evaluación y seguimiento de FAISMUN				Evaluación >= 10 y < 21				
	Frecuencia de medición	ANUAL				Evaluación >= 21				
Datos presupuestales	Presupuesto aprobado	\$4,451,187.00		Medios de verificación		Oficios de seguimiento, correos e informe final				
	Presupuesto modificado	-\$102,727.31								
	Presupuesto pagado	\$112,126.20								
	Diferencia Real pagado vs. Presupuesto aprobado	\$4,339,060.80								
	Diferencia Real pagado vs. Presupuesto modificado	-\$214,853.51		Fuente de Financiamien	Municipal					
FECHA DE EVALUACIÓN	DESCRIPCIÓN DE LAS ACTIVIDADES EN ESTRICTA CORRELACIÓN A LA META Y AL MÉTODO DE CÁLCULO	DATOS INGRESADOS				TIPOS DE FÓRMULAS Y RESULTADOS				
		Numerador	Denominador (Meta)	Denominador (Año anterior Linea base)	Meta Integral para el efecto de evaluación	Índice	Tasa de Variación	Razón ó Promedio	Porcentaje (Cobertura, Focalización)	Porcentaje de avance
14/04/2025	Este trimestre no se realizó la evaluación del FAISMUN, se llevará a cabo a partir del siguiente trimestre	0	5					0	0	
Tipo de Resultado	Detalle de Resultados por Periodo	Denominador (Metas 100%)			Concepto	Delegacione		Población Beneficiaria		
Real por Periodo	Mes 3 Marzo	0			Planeado	Municipio de Querétaro	535,188 mujeres y 514,589 hombres			
Acumulad	TOTAL	0								
Supuesto(s)		Observaciones				Real	Municipio de	535,188 mujeres y		
El Municipio de Querétaro se interesa en realizar la evaluación del FAISMUN para cumplir con los requerimientos establecidos con la Ley.							Número de archivos:	1		

DEPENDENCIA	SECRETARIA DE FINANZAS			ALINEACIÓN AL PMD	
PROGRAMA	Promover la transparencia, acceso a la información y rendición de cuentas	CLAVE PMD COMPLETA		Eje	06.00.00.00
		06.21.01.02.04		Programa	06.21.00.00
		Ejercicio	2025	Linea de Acción	06.21.01.00
		Periodo	202503	Fin	06.00.00.00
NO. DE PROGRAMA	06210000	Fecha de Evaluación	14/04/2025	Proposito	06.21.00.00
ODS	10. Reducción de las desigualdades				
RESUMEN NARRATIVO	EVALUACION DEL FONDO DE APORTACIONES PARA EL FORTALECIMIENTO DE LOS MUNICIPIOS Y DE LAS DEMARCACIONES TERRITORIALES DEL DISTRITO FEDERAL (FORTAMUN). EJERCICIO FISCAL 2024.				
META CUANTITATIVA DESCRIPCIÓN	Dar cumplimiento a las 5 etapas de la evaluación externa del FORTAMUN-DF del Ejercicio Fiscal 2024. (reunión de trabajo, solicitud de información, entrega de información, análisis de información, entrega de resultados)			Meta cifras	5
META CUALITATIVA	Dar seguimiento a la evaluación del FORTAMUN-DF para dar cumplimiento a los establecido por la SHCP y mejorar la gestión municipal, así como la de decisión presupuestal para la operación de los proyectos y programas			Población Beneficiaria	535,188 mujeres y 514,589 hombres
NOMBRE DEL INDICADOR	Porcentaje de avance en las etapas de la evaluación del FORTAMUN-DF realizadas			Variable a Medir	Etapas de la evaluación de los hallazgos en función a
MÉTODO CÁLCULO	(Número de etapas de la evaluación del FORTAMUN-DF realizadas / Número de etapas de la evaluación del FORTAMUN-DF programadas) * 100			Tipo de Fórmula	PORCENTAJE

Datos del indicador	Tipo de Indicador	GESTIÓN		Linea Base		Evaluación < 10	0		
	Dimensión a med	EFICACIA		Parámetros de Evaluación y Resultado Semaforzado					Evaluación >= 10 y < 21
	Unidad de medid	Etapas de la evaluación y seguimiento de FORTAMUN-DF							
	Frecuencia de medición	ANUAL							
Datos presupuestales	Presupuesto aprobado	\$4,451,187.00		Medios de verificación		Oficios de seguimiento, correos e informe final			
	Presupuesto modificado	-\$102,727.31							
	Presupuesto pagado	\$112,126.20							
	Diferencia Real pagado vs. Presupuesto aprobado	\$4,339,060.80							
	Diferencia Real pagado vs. Presupuesto modificado	-\$214,853.51		Fuente de Financiamien	Municipal				
FECHA DE EVALUACIÓN	DESCRIPCIÓN DE LAS ACTIVIDADES EN ESTRICTA CORRELACIÓN A LA META Y AL MÉTODO DE CÁLCULO	DATOS INGRESADOS				TIPOS DE FÓRMULAS Y RESULTADOS			
		Numerador	Denominador (Meta)	Denominador (Año anterior Linea base)	Meta Integral para el efecto de evaluación	Índice	Tasa de Variación	Razón ó Promedio	Porcentaje (Cobertura, Focalización)
14/04/2025	Este trimestre no se realizo la evaluación del FORTAMUN, se llevaran a cabo a partir del segundo trimestre	0	5					0	0
Tipo de Resultado	Detalle de Resultados por Periodo	Denominador (Metas 100%)				Concepto	Delegacione	Población Beneficiaria	
Real por Periodo	Mes 3 Marzo	0					Planeado	Municipio de Querétaro	535,188 mujeres y 514,589 hombres
Acumulad	TOTAL	0							
Supuesto(s)		Observaciones				Real	Municipio de	535,188 mujeres y	
El Municipio de Querétaro se interesa en realizar la evaluación del FORTAMUN-DF para cumplir con los requerimientos establecidos con la Ley.							Número de archivos:	1	


DEPENDENCIA	SECRETARIA DE FINANZAS			ALINEACIÓN AL PMD			
PROGRAMA	Promover la transparencia, acceso a la información y rendición de cuentas	CLAVE PMD COMPLETA		Eje	06.00.00.00		
		06.21.01.02.06		Programa	06.21.00.00		
		Ejercicio	2025	Linea de Acción	06.21.01.00		
		Periodo	202503	Fin	06.00.00.00		
NO. DE PROGRAMA	06210000	Fecha de Evaluación	14/04/2025	Proposito	06.21.00.00		
				Componente	06.21.01.02		
				Actividad	06.21.01.02.06		
				NUE Componente	150.0000.00		
ODS	10. Reducción de las desigualdades						
RESUMEN NARRATIVO	SEGUIMIENTO Y EVALUACION DE LA PLANEACION MUNICIPAL DEL DESARROLLO MEDIANTE EVALUACIONES TRIMESTRALES						
META CUANTITATIVA DESCRIPCIÓN	Dar seguimiento a la evaluación de las metas de las diferentes dependencias a través de 3 etapas trimestrales (Planeación, Análisis integral e Informe trimestral)			Meta cifras	12		
META CUALITATIVA	Seguimiento del cumplimiento de metas conforme a los indicadores establecidos para garantizar la transparencia de las dependencias			Población Beneficiaria	535,188 mujeres y 514,589 hombres		
NOMBRE DEL INDICADOR	Porcentaje de avance en las etapas de evaluación y seguimiento de las metas realizadas			Variable a Medir	Etapas de la evaluación y seguimiento de las me		
MÉTODO CÁLCULO	(Etapas de la evaluación y seguimiento de metas realizadas / Etapas de la evaluación y seguimiento de metas planeadas) *100			Tipo de Fórmula	PORCENTAJE		

Datos del indicador	Tipo de Indicador	GESTIÓN		Linea Base		Evaluación < 10 Evaluación >= 10 y < 21 Evaluación >= 21	25			
	Dimensión a med	EFICACIA		Parámetros de Evaluación y Resultado Semaforizado						
	Unidad de medid	Etapas de evaluación y seguimiento de las metas								
	Frecuencia de medición	TRIMESTRAL								
Datos presupuestales	Presupuesto aprobado			Medios de verificación		Pantalla del sistema de fichas revisadas y oficinas de entrega de diferentes dependencias				
	Presupuesto modificado									
	Presupuesto pagado									
	Diferencia Real pagado vs. Presupuesto aprobado									
	Diferencia Real pagado vs. Presupuesto modificado			Fuente de Financiamien	Municipal					
FECHA DE EVALUACIÓN	DESCRIPCIÓN DE LAS ACTIVIDADES EN ESTRICTA CORRELACIÓN A LA META Y AL MÉTODO DE CÁLCULO	DATOS INGRESADOS				TIPOS DE FÓRMULAS Y RESULTADOS				
		Numerador	Denominador (Meta)	Denominador (Año anterior Linea base)	Meta Integral para el efecto de evaluación	Índice	Tasa de Variación	Razón ó Promedio	Porcentaje (Cobertura, Focalización)	Porcentaje de avance
14/04/2025	Este trimestre se realizaron 3 etapas de la evaluación y seguimiento	3	12					25	25	
Tipo de Resultado	Detalle de Resultados por Periodo			Denominador (Metas 100%)		Concepto	Delegacione	Población Beneficiaria		
Real por Periodo	Mes 3 Marzo	3				Planeado	Municipio de Querétaro	535,188 mujeres y 514,589 hombres		
Acumulad	TOTAL	3								
Supuesto(s)	Observaciones					Real	Municipio de	535,188 mujeres y		
El Municipio de Querétaro se interesa en dar Seguimiento del cumplimiento de metas conforme a los indicadores establecidos para garantizar la transparencia de las dependencias.							Número de archivos:	3		

DEPENDENCIA	SECRETARIA DE GESTION DELEGACIONAL			ALINEACIÓN AL PMD	
PROGRAMA	Promover la transparencia, acceso a la información y rendición de cuentas	CLAVE PMD COMPLETA		Eje	06.00.00.00
		06.21.02.01		Programa	06.21.00.00
		Ejercicio	2025	Linea de Acción	06.21.02.00
		Periodo	202503	Fin	06.00.00.00
NO. DE PROGRAMA	06210000	Fecha de Evaluación	21/04/2025	Proposito	06.21.00.00
				Componente	06.21.02.01
				Actividad	
				NUE Componente	690.0000.00
ODS					
RESUMEN NARRATIVO	Ejercicio del presupuesto de manera eficaz y eficiente				
META CUANTITATIVA DESCRIPCIÓN	Dar seguimiento 100% de las acciones planeadas para el ejercicio presupuestal 2025.			Meta cifras	100
META CUALITATIVA	Fortalecer la gobernanza del municipio de Querétaro.			Población Beneficiaria	512,192 hombres , 532,779 mujeres, 4,806 no especificado
NOMBRE DEL INDICADOR	Porcentaje de acciones realizadas durante el ejercicio fiscal 2025			Variable a Medir	Seguimiento de las acciones realizadas mediante el ejercicio d
MÉTODO CÁLCULO	(Total de acciones realizadas durante el ejercicio fiscal 2025 / total de acciones planificadas para el ejercicio fiscal 2025) *100			Tipo de Fórmula	PORCENTAJE

Datos del indicador	Tipo de Indicador	GESTIÓN		Linea Base		Evaluación < 10	100	●	
	Dimensión a med	EFICACIA		Parámetros de Evaluación y Resultado Semaforzado					
	Unidad de medid	Acciones realizadas durante el ejercicio fiscal 2025				Evaluación >= 10 y < 21			
	Frecuencia de medición	TRIMESTRAL				Evaluación >= 21			
Datos presupuestales	Presupuesto aprobado	\$24,969,185.00		Medios de verificación		Reporte de acciones de la Secretaría de Gestión Delegacional			
	Presupuesto modificado	\$1,313,817.79							
	Presupuesto pagado	\$1,781,689.02							
	Diferencia Real pagado vs. Presupuesto aprobado	\$23,187,495.98	1401.43%						
	Diferencia Real pagado vs. Presupuesto modificado	-\$467,871.23	73.74%	Fuente de Financiamien	Municipal				
FECHA DE EVALUACIÓN	DESCRIPCIÓN DE LAS ACTIVIDADES EN ESTRICTA CORRELACIÓN A LA META Y AL MÉTODO DE CÁLCULO	DATOS INGRESADOS				TIPOS DE FÓRMULAS Y RESULTADOS			
		Numerador	Denominador (Meta)	Denominador anterior (Linea base)	Meta Integral para el efecto de evaluación	Índice	Tasa de Variación	Razón ó Promedio	Porcentaje (Cobertura, Focalización)
21/04/2025	Durante este trimestre reportado la Secretaría de Gestión Delegacional programó y realizó una acción como parte de las actividades que contribuyten al fortalecimiento de la gobernanza a través de la contratación del servicio integral del día	1	1					100	100
Tipo de Resultado	Detalle de Resultados por Periodo		Denominador (Metas 100%)		Concepto	Delegacione		Población Beneficiaria	
Real por Periodo	Mes 3 Marzo	1			Planeado	Municipio de Querétaro	512,192 hombres , 532,779 mujeres, 4,806 no especificado		
Acumulad	TOTAL	1							
Supuesto(s)		Observaciones			Real	Municipio de	512,192 hombres		
					Número de archivos:		1		

DEPENDENCIA	SECRETARIA DE GESTION DELEGACIONAL			ALINEACIÓN AL PMD	
PROGRAMA	Promover la transparencia, acceso a la información y rendición de cuentas	CLAVE PMD COMPLETA		Eje	06.00.00.00
		06.21.02.01.01		Programa	06.21.00.00
		Ejercicio	2025	Linea de Acción	06.21.02.00
		Periodo	202503	Fin	06.00.00.00
NO. DE PROGRAMA	06210000	Fecha de Evaluación	21/04/2025	Proposito	06.21.00.00
				Componente	06.21.02.01
				Actividad	06.21.02.01.01
				NUE Componente	690.0000.00
ODS	16. Paz, Justicia e Instituciones Sólidas				
RESUMEN NARRATIVO	PLANIFICAR Y MEDIR LAS ACCIONES QUE COORDINAN Y EJECUTAN LAS DELEGACIONES (20.4)				
META CUANTITATIVA DESCRIPCIÓN	Realizar el 100% de las acciones que coordinan y ejecutan las delegaciones.			Meta cifras	100
META CUALITATIVA	Promover la gestión por resultados.			Población Beneficiaria	512,192 hombres , 532,779 mujeres, 4,806 no especificado
NOMBRE DEL INDICADOR	Porcentaje de acciones que coordinan y ejecutan por las delegaciones			Variable a Medir	Cumplimiento de las acciones que coordinan y ejecutan l
MÉTODO CÁLCULO	(Total de acciones que coordinan y ejecutan las delegaciones, realizadas / Total de acciones que coordinan y ejecutan las delegaciones, programadas) *100			Tipo de Fórmula	PORCENTAJE


Datos del indicador	Tipo de Indicador	GESTIÓN		Linea Base		Evaluación < 10 Evaluación >= 10 y < 21 Evaluación >= 21	100			
	Dimensión a med	EFICACIA		Parámetros de Evaluación y Resultado Semaforzado						
	Unidad de medid	Acciones que coordinan y ejecutan las delegaciones								
	Frecuencia de medición	TRIMESTRAL								
Datos presupuestales	Presupuesto aprobado	\$24,969,185.00		Medios de verificación	Reporte de acciones por Delegación					
	Presupuesto modificado	\$1,313,817.79								
	Presupuesto pagado	\$1,781,689.02								
	Diferencia Real pagado vs. Presupuesto aprobado	\$23,187,495.98								
	Diferencia Real pagado vs. Presupuesto modificado	-\$467,871.23		Fuente de Financiamien	Municipal					
FECHA DE EVALUACIÓN	DESCRIPCIÓN DE LAS ACTIVIDADES EN ESTRICTA CORRELACIÓN A LA META Y AL MÉTODO DE CÁLCULO	DATOS INGRESADOS				TIPOS DE FÓRMULAS Y RESULTADOS				
		Numerador	Denominador (Meta)	Denominador (Año anterior Linea base)	Meta Integral para el efecto de evaluación	Índice	Tasa de Variación	Razón ó Promedio	Porcentaje (Cobertura, Focalización)	Porcentaje de avance
21/04/2025	Durante este trimestre reportado las delegaciones municipales realizaron 56 acciones de las 56 programadas para este trimestre, beneficiando con ello a 512,192 hombres , 532,779 mujeres, 4,806 no especificado.	56	56					100	100	
Tipo de Resultado	Detalle de Resultados por Periodo		Denominador (Metas 100%)		Concepto	Delegacione		Población Beneficiaria		
Real por Periodo	Mes 3 Marzo	56			Planeado	Municipio de Querétaro		512,192 hombres , 532,779 mujeres, 4,806 no especificado		
Acumulad	TOTAL	56								
Supuesto(s)	En caso de contingencia el recurso autorizado podrá ser canalizado, para la atención de las acciones que se consideren prioritarias.	Observaciones			Real	Municipio de		512,192 hombres		
					Número de archivos:		1			

DEPENDENCIA	ORGANO INTERNO DE CONTROL			ALINEACIÓN AL PMD	
PROGRAMA	Promover la transparencia, acceso a la información y rendición de cuentas	CLAVE PMD COMPLETA		Eje	06.00.00.00
		06.21.02.03		Programa	06.21.00.00
		Ejercicio	2025	Linea de Acción	06.21.02.00
		Periodo	202503	Fin	06.00.00.00
NO. DE PROGRAMA	06210000	Fecha de Evaluación	14/04/2025	Proposito	06.21.00.00
				Componente	06.21.02.03
				Actividad	
				NUE Componente	103.0000.00

ODS			
RESUMEN NARRATIVO	Transparencia, Acceso a la Información y Protección de Datos Personales proporcionados		
META CUANTITATIVA DESCRIPCIÓN	Atender el 100% de solicitudes de acceso a la información de transparencia recibidas	Meta cifras	100
META CUALITATIVA	Recibir, canalizar y cumplir con la atención a solicitudes de acceso a la información de transparencia.	Población Beneficiaria	535,188 mujeres y 514,589 hombres
NOMBRE DEL INDICADOR	Porcentaje de solicitudes de acceso a la información atendidas	Variable a Medir	Solicitudes de acceso a la información de transparencia atendidas
MÉTODO CÁLCULO	(Número de solicitudes de acceso a la información atendidas / Número de solicitudes de acceso a la información recibidas) *100	Tipo de Fórmula	PORCENTAJE

Datos del indicador	Tipo de Indicador	GESTIÓN		Linea Base		Evaluación < 10	100	●	
	Dimensión a med	EFICACIA		Parámetros de Evaluación y Resultado Semaforzado					
	Unidad de medid	Número de solicitudes de acceso a la información pública				Evaluación >= 10 y < 21			
	Frecuencia de medición	TRIMESTRAL				Evaluación >= 21			
Datos presupuestales	Presupuesto aprobado	\$3,697,994.00		Medios de verificación		Reportes mensuales de atención a solicitudes de información pública			
	Presupuesto modificado	\$126,287.19							
	Presupuesto pagado	\$303,101.12							
	Diferencia Real pagado vs. Presupuesto aprobado	\$3,394,892.88	1220.05%						
	Diferencia Real pagado vs. Presupuesto modificado	-\$176,813.93	41.67%	Fuente de Financiamien	Municipal				
FECHA DE EVALUACIÓN	DESCRIPCIÓN DE LAS ACTIVIDADES EN ESTRICTA CORRELACIÓN A LA META Y AL MÉTODO DE CÁLCULO	DATOS INGRESADOS				TIPOS DE FÓRMULAS Y RESULTADOS			
		Numerador	Denominador (Meta)	Denominador anterior (Linea base)	Meta Integral para el efecto de evaluación	Índice	Tasa de Variación	Razón ó Promedio	Porcentaje (Cobertura, Focalización)
14/04/2025	Atender el 100% de solicitudes de acceso a la información de transparencia recibidas	306	306					100	100
Tipo de Resultado	Detalle de Resultados por Periodo			Denominador (Metas 100%)		Concepto	Delegacione	Población Beneficiaria	
Real por Periodo	Mes 3 Marzo	306				Planeado	Municipio de Querétaro	535,188 mujeres y 514,589 hombres	
Acumulad	TOTAL	306							
Supuesto(s)		Observaciones				Real	Municipio de	535,188 mujeres y	
							Número de archivos:	1	


DEPENDENCIA	ORGANO INTERNO DE CONTROL			ALINEACIÓN AL PMD			
PROGRAMA	Promover la transparencia, acceso a la información y rendición de cuentas	CLAVE PMD COMPLETA		Eje	06.00.00.00		
		06.21.02.03.01		Programa	06.21.00.00		
		Ejercicio	2025	Linea de Acción	06.21.02.00		
		Periodo	202503	Fin	06.00.00.00		
NO. DE PROGRAMA	06210000	Fecha de Evaluación	14/04/2025	Proposito	06.21.00.00		
				Componente	06.21.02.03		
				Actividad	06.21.02.03.01		
				NUE Componente	103.0000.00		
ODS	17. Alianzas para lograr objetivos						
RESUMEN NARRATIVO	CAPACITACIONES IMPARTIDAS EN MATERIA DE ACCESO A LA INFORMACION PUBLICA, OBLIGACIONES DE TRANSPARENCIA Y PROTECCION DE DATOS PERSONALES						
META CUANTITATIVA DESCRIPCIÓN	Realizar 6 capacitaciones en materia de transparencia, acceso a la Información y Protección de Datos Personales	Meta cifras	6				
META CUALITATIVA	Capacitar a las personas servidoras públicas para mejorar la atención a las solicitudes de información y con ello dar cumplimiento a las obligaciones de transparencia y garantizar la protección de datos personales.	Población Beneficiaria	535,188 mujeres y 514,589 hombres				
NOMBRE DEL INDICADOR	Porcentaje de capacitaciones en materia de transparencia, acceso a la Información y protección de datos personales realizadas	Variable a Medir	Número de capacitaciones en materia de transparen				
MÉTODO CÁLCULO	(Número de capacitaciones en materia de transparencia, acceso a la información y Protección de Datos Personales realizadas / Número de capacitaciones en materia de transparencia, acceso a la información y Protección de Datos Personales programadas) *100	Tipo de Fórmula	PORCENTAJE				

Datos del indicador	Tipo de Indicador	GESTIÓN		Linea Base		Evaluación < 10	0				
	Dimensión a med	EFICACIA		Parámetros de Evaluación y Resultado Semaforzado							
	Unidad de medid	Número de Capacitaciones en materia de transparencia, acceso a la In		Evaluación >= 10 y < 21							
	Frecuencia de medición	TRIMESTRAL		Evaluación >= 21							
Datos presupuestales	Presupuesto aprobado	\$3,697,994.00		Medios de verificación		Listas de asistencia y contenido temático o presentación					
	Presupuesto modificado	\$126,287.19									
	Presupuesto pagado	\$303,101.12									
	Diferencia Real pagado vs. Presupuesto aprobado	\$3,394,892.88									
	Diferencia Real pagado vs. Presupuesto modificado	-\$176,813.93		Fuente de Financiamien	Municipal						
FECHA DE EVALUACIÓN	DESCRIPCIÓN DE LAS ACTIVIDADES EN ESTRICTA CORRELACIÓN A LA META Y AL MÉTODO DE CÁLCULO	DATOS INGRESADOS				TIPOS DE FÓRMULAS Y RESULTADOS					
		Numerador	Denominador (Meta)	Denominador (Año anterior Linea base)	Meta Integral para el efecto de evaluación	Índice	Tasa de Variación	Razón ó Promedio	Porcentaje (Cobertura, Focalización)	Porcentaje de avance	
14/04/2025	Realizar 6 capacitaciones en materia de transparencia, acceso a la Información y Protección de Datos Personales	0	6					0	0		
Tipo de Resultado	Detalle de Resultados por Periodo	Denominador (Metas 100%)				Concepto	Delegacione	Población Beneficiaria			
Real por Periodo	Mes 3 Marzo	0					Planeado	Municipio de Querétaro	535,188 mujeres y 514,589 hombres		
Acumulad	TOTAL	0					Real	Municipio de	535,188 mujeres y		
Supuesto(s)	Observaciones					Real	Municipio de	535,188 mujeres y			
El Municipio de Querétaro protege, promueve y garantiza el derecho de acceso a la información pública al capacitar en materia de transparencia, acceso a la información pública y protección de datos personales para brindar una mejor atención a						Número de archivos:	1				

DEPENDENCIA	SECRETARIA DE FINANZAS			ALINEACIÓN AL PMD	
PROGRAMA	Promover la transparencia, acceso a la información y rendición de cuentas	CLAVE PMD COMPLETA		Eje	06.00.00.00
		06.21.03.01		Programa	06.21.00.00
		Ejercicio	2025	Linea de Acción	06.21.03.00
		Periodo	202503	Fin	06.00.00.00
NO. DE PROGRAMA	06210000	Fecha de Evaluación	16/04/2025	Proposito	06.21.00.00
				Componente	06.21.03.01
				Actividad	
				NUE Componente	150.0000.00
ODS					
RESUMEN NARRATIVO	Diseño de Política de Ingresos Implementado				
META CUANTITATIVA DESCRIPCIÓN	Aumentar el 3% de los Ingresos por Impuesto Predial respecto al año anterior			Meta cifras	3
META CUALITATIVA	Fortalecer las Finanzas Públicas Municipales a través del Impuesto Predial Recaudado para beneficio de los ciudadanos			Población Beneficiaria	535,188 mujeres y 514,589 hombres
NOMBRE DEL INDICADOR	Tasa de variación de Ingresos por Impuesto Predial Recaudado			Variable a Medir	Importe del Impuesto Predial Recaudado
MÉTODO CÁLCULO	((Total del Impuesto Predial recaudado 2025 / Total del Impuesto Predial recaudado 2024)-1) *100			Tipo de Fórmula	TASA

Datos del indicador	Tipo de Indicador	GESTIÓN		Linea Base		1631390025				
	Dimensión a med	EFICACIA		Parámetros de Evaluación y Resultado Semaforzado	79.27	●	Evaluación < 10			
	Unidad de medid	Ingresos por Impuesto Predial					Evaluación >= 10 y < 21			
	Frecuencia de medición	TRIMESTRAL					Evaluación >= 21			
Datos presupuestales	Presupuesto aprobado	\$0.00		Medios de verificación	Reporte trimestral de Ingresos por Impuesto Predial Recaudado					
	Presupuesto modificado	-\$45,219,185.45								
	Presupuesto pagado	\$10,021,407.11								
	Diferencia Real pagado vs. Presupuesto aprobado	-\$10,021,407.11	0%							
	Diferencia Real pagado vs. Presupuesto modificado	-\$55,240,592.56	-451.23%	Fuente de Financiamien	Municipal					
FECHA DE EVALUACIÓN	DESCRIPCIÓN DE LAS ACTIVIDADES EN ESTRICTA CORRELACIÓN A LA META Y AL MÉTODO DE CÁLCULO	DATOS INGRESADOS				TIPOS DE FÓRMULAS Y RESULTADOS				
		Numerador	Denominador (Meta)	Denominador (Año anterior Linea base)	Meta Integral para el efecto de evaluación	Índice	Tasa de Variación	Razón ó Promedio	Porcentaje (Cobertura, Focalización)	Porcentaje de avance
16/04/2025	El importe por impuesto predial recaudado del Municipio de Querétaro, este trimestre es de 1,331,928,938.31	1331928938	3	1631390025	1680331726		-18.36			79.27
Tipo de Resultado	Detalle de Resultados por Periodo		Denominador (Metas 100%)		Concepto	Delegacione		Población Beneficiaria		
Real por Periodo	Mes 3 Marzo	1331928938.31			Planeado	Municipio de Querétaro		535,188 mujeres y 514,589 hombres		
Acumulad	TOTAL	1331928938.31				Real	Municipio de		535,188 mujeres y	
Supuesto(s)	Observaciones					Número de archivos:		2		

DEPENDENCIA	SECRETARIA DE FINANZAS			ALINEACIÓN AL PMD	
PROGRAMA	Promover la transparencia, acceso a la información y rendición de cuentas	CLAVE PMD COMPLETA		Eje	06.00.00.00
		06.21.03.01.01		Programa	06.21.00.00
		Ejercicio	2025	Linea de Acción	06.21.03.00
		Periodo	202503	Fin	06.00.00.00
NO. DE PROGRAMA	06210000	Fecha de Evaluación	16/04/2025	Proposito	06.21.00.00
				Componente	06.21.03.01
				Actividad	06.21.03.01.01
				NUE Componente	150.0000.00
ODS	10. Reducción de las desigualdades				
RESUMEN NARRATIVO	RECAUDACION DE IMPUESTO SOBRE TRASLADO DE DOMINIO POR ACTUALIZACIÓN EN DISPOSICIONES FISCALES				
META CUANTITATIVA DESCRIPCIÓN	Incremento del 19% en el Impuesto sobre Traslado de Dominio bajo nuevo esquema de tributación en las disposiciones fiscales aplicables			Meta cifras	19
META CUALITATIVA	Fortalecer las Finanzas Públicas Municipales a través de la recaudación de mayor Impuesto sobre Traslado de Dominio con base en las nuevas tarifas			Población Beneficiaria	535,188 mujeres y 514,589 hombres
NOMBRE DEL INDICADOR	Tasa de variación de ingresos de Impuesto Sobre Traslado de Dominio por nuevas tarifas			Variable a Medir	Importe de Impuesto sobre Traslado de Dominio Recaudado
MÉTODO CÁLCULO	((Importe recaudado del Impuesto Sobre Traslado de Dominio en el 2025 / Importe recaudado del Impuesto Sobre Traslado de Dominio en el 2024) - 1) *100			Tipo de Fórmula	TASA

Datos del indicador	Tipo de Indicador	GESTIÓN		Linea Base		1681484692.67				
	Dimensión a med	ECONOMÍA		Parámetros de Evaluación y Resultado Semaforzado	Evaluación < 10	20.62		Evaluación >= 10 y < 21		
	Unidad de medid	Ingresos recaudados de Impuesto Sobre Traslado de Dominio						Evaluación >= 21		
	Frecuencia de medición	TRIMESTRAL								
Datos presupuestales	Presupuesto aprobado	\$0.00		Medios de verificación	Reporte trimestral de los Ingresos recaudados por concepto de Impuesto Sobre Traslado de Dominio					
	Presupuesto modificado	-\$45,219,185.45								
	Presupuesto pagado	\$10,021,407.11								
	Diferencia Real pagado vs. Presupuesto aprobado	-\$10,021,407.11								
	Diferencia Real pagado vs. Presupuesto modificado	-\$55,240,592.56		Fuente de Financiamien	Municipal					
FECHA DE EVALUACIÓN	DESCRIPCIÓN DE LAS ACTIVIDADES EN ESTRICTA CORRELACIÓN A LA META Y AL MÉTODO DE CÁLCULO	DATOS INGRESADOS				TIPOS DE FÓRMULAS Y RESULTADOS				
		Numerador	Denominador (Meta)	Denominador (Año anterior Linea base)	Meta Integral para el efecto de evaluación	Índice	Tasa de Variación	Razón ó Promedio	Porcentaje (Cobertura, Focalización)	Porcentaje de avance
16/04/2025	Este trimestre el importe por impuesto sobre Traslado de Dominio recaudado del Municipio de Querétaro es de: \$412,552,630.67	412552631.	19	1681484692.67	2000966784		-75.46			20.62
Tipo de Resultado	Detalle de Resultados por Periodo	Denominador (Metas 100%)			Concepto	Delegacione		Población Beneficiaria		
Real por Periodo	Mes 3 Marzo	412552630.67			Planeado	Municipio de Querétaro		535,188 mujeres y 514,589 hombres		
Acumulad	TOTAL	412552630.67				Real	Municipio de		535,188 mujeres y	
Supuesto(s)		Observaciones			Número de archivos:		2			
Los ciudadanos, Inmobiliarios y Notarios Públicos realizan la declaración del Traslado del Inmueble y contribuyen a la recaudación de dicho Impuesto										


DEPENDENCIA	SECRETARIA DE FINANZAS			ALINEACIÓN AL PMD	
PROGRAMA	Promover la transparencia, acceso a la información y rendición de cuentas	CLAVE PMD COMPLETA		Eje	06.00.00.00
		06.21.03.01.02		Programa	06.21.00.00
		Ejercicio	2025	Linea de Acción	06.21.03.00
		Periodo	202503	Fin	06.00.00.00
NO. DE PROGRAMA	06210000	Fecha de Evaluación	16/04/2025	Proposito	06.21.00.00
				Componente	06.21.03.01
				Actividad	06.21.03.01.02
				NUE Componente	150.0000.00
ODS	10. Reducción de las desigualdades				
RESUMEN NARRATIVO	RECUPERACION DE CLAVES CATASTRALES DEL IMPUESTO PREDIAL CON ADEUDO DE EJERCICIOS ANTERIORES				
META CUANTITATIVA DESCRIPCIÓN	Regularizar las Claves Catastrales con adeudo de ejercicios anteriores hasta alcanzar un incremento de 22.24% en importe recaudado	Meta cifras	22.2371693		
META CUALITATIVA	Fortalecer las Finanzas Públicas Municipales a través de la recaudación del Impuesto Predial que se encuentren con rezago	Población Beneficiaria	535,188 mujeres y 514,589 hombres		
NOMBRE DEL INDICADOR	Tasa de variación de ingresos de Impuesto Predial por concepto de Rezagó	Variable a Medir	Importe de Impuesto Predial Recaudado que se encontraba en		
MÉTODO CÁLCULO	((Importe del Impuesto Predial en cartera vencida en el 2025 recaudado / Importe del Impuesto Predial en cartera vencida en el 2024 Recaudado)-1) *100	Tipo de Fórmula	TASA		

Datos del indicador	Tipo de Indicador	GESTIÓN		Linea Base	409040885.68						
	Dimensión a med	EFICACIA		Parámetros de Evaluación y Resultado Semaforzado	Evaluación < 10		30.27	●			
	Unidad de medid	Ingresos de Impuesto Predial rezagado por pago de Cartera Vencida			Evaluación >= 10 y < 21						
	Frecuencia de medición	TRIMESTRAL			Evaluación >= 21						
Datos presupuestales	Presupuesto aprobado	\$0.00		Medios de verificación	Reporte Trimestral de Ingresos Recaudados por Impuesto Predial rezagado						
	Presupuesto modificado	-\$45,219,185.45									
	Presupuesto pagado	\$10,021,407.11									
	Diferencia Real pagado vs. Presupuesto aprobado	-\$10,021,407.11									
	Diferencia Real pagado vs. Presupuesto modificado	-\$55,240,592.56		Fuente de Financiamien	Municipal						
FECHA DE EVALUACIÓN	DESCRIPCIÓN DE LAS ACTIVIDADES EN ESTRICTA CORRELACIÓN A LA META Y AL MÉTODO DE CÁLCULO	DATOS INGRESADOS				TIPOS DE FÓRMULAS Y RESULTADOS					
		Numerador	Denominador (Meta)	Denominador (Año anterior Linea base)	Meta Integral para el efecto de evaluación	Índice	Tasa de Variación	Razón ó Promedio	Porcentaje (Cobertura, Focalización)	Porcentaje de avance	
16/04/2025	Este trimestre el importe por impuesto predial rezagado recaudado es de \$151,354,455.44	151354455.	22.24	409040885.68	500000000.		-63			30.27	
Tipo de Resultado	Detalle de Resultados por Periodo		Denominador (Metas 100%)		Concepto	Delegacione		Población Beneficiaria			
Real por Periodo	Mes 3 Marzo	151354455.44			Planeado	Municipio de Querétaro		535,188 mujeres y 514,589 hombres			
Acumulad	TOTAL	151354455.44				Real	Municipio de		535,188 mujeres y		
Supuesto(s)		Observaciones									
Los ciudadanos con adeudos de predial del ejercicio fiscal 2024 y anteriores, realizan el pago de su adeudo con beneficios fiscales sobre los accesorios a su cargo.											
							Número de archivos:		2		


DEPENDENCIA	SECRETARIA DE FINANZAS			ALINEACIÓN AL PMD	
PROGRAMA	Promover la transparencia, acceso a la información y rendición de cuentas	CLAVE PMD COMPLETA		Eje	06.00.00.00
		06.21.03.01.05		Programa	06.21.00.00
		Ejercicio	2025	Linea de Acción	06.21.03.00
		Periodo	202503	Fin	06.00.00.00
NO. DE PROGRAMA	06210000	Fecha de Evaluación	16/04/2025	Proposito	06.21.00.00
				Componente	06.21.03.01
				Actividad	06.21.03.01.05
				NUE Componente	150.0000.00
ODS	10. Reducción de las desigualdades				
RESUMEN NARRATIVO	AUMENTO DE CLAVES CATASTRALES CON PAGO ANUAL ACTUAL				
META CUANTITATIVA DESCRIPCIÓN	Seguimiento de Claves Catastrales regularizadas en el ejercicio anterior y mantener en conjunto a las corrientes año con año hasta obtener un 3.33% de crecimiento			Meta cifras	3.33
META CUALITATIVA	Obtener una base de Claves Catastrales que pagan su Impuesto Predial año con año y mantener las que se regularizaron en el estatus anterior			Población Beneficiaria	535,188 mujeres y 514,589 hombres
NOMBRE DEL INDICADOR	Tasa de variación de claves catastrales con pago anual actual			Variable a Medir	Claves catastrales pagadas desde el primer al sexto bimestre
MÉTODO CÁLCULO	((Claves catastrales con Pago Anual actual 2025 / Claves con Pago Anual Actual en el 2024) - 1) * 100			Tipo de Fórmula	TASA

Datos del indicador	Tipo de Indicador	GESTIÓN		Linea Base	285483					
	Dimensión a med	ECONOMÍA		Parámetros de Evaluación y Resultado Semaforzado	Evaluación < 10		94.9	●		
	Unidad de medid	Número de Claves Catastrales pagadas del periodo 202501 al 202506			Evaluación >= 10 y < 21					
	Frecuencia de medición	TRIMESTRAL			Evaluación >= 21					
Datos presupuestales	Presupuesto aprobado	\$0.00		Medios de verificación	Reporte trimestral de Ingresos recaudados por Impuesto Predial con los periodos de pago 202501 al 202506					
	Presupuesto modificado	-\$45,219,185.45								
	Presupuesto pagado	\$10,021,407.11								
	Diferencia Real pagado vs. Presupuesto aprobado	-\$10,021,407.11								
	Diferencia Real pagado vs. Presupuesto modificado	-\$55,240,592.56		Fuente de Financiamien	Municipal					
FECHA DE EVALUACIÓN	DESCRIPCIÓN DE LAS ACTIVIDADES EN ESTRICTA CORRELACIÓN A LA META Y AL MÉTODO DE CÁLCULO	DATOS INGRESADOS				TIPOS DE FÓRMULAS Y RESULTADOS				
		Numerador	Denominador (Meta)	Denominador (Año anterior Linea base)	Meta Integral para el efecto de evaluación	Índice	Tasa de Variación	Razón ó Promedio	Porcentaje (Cobertura, Focalización)	Porcentaje de avance
16/04/2025	Este trimestre el número de claves catastrales con pago anual es de: 279,939	279939	3.33	285483	294989.58		-1.94			94.9
Tipo de Resultado	Detalle de Resultados por Periodo	Denominador (Metas 100%)			Concepto	Delegacione		Población Beneficiaria		
Real por Periodo	Mes 3 Marzo	279939				Planeado	Municipio de Querétaro	535,188 mujeres y 514,589 hombres		
Acumulad	TOTAL	279939								
Supuesto(s)		Observaciones			Real	Municipio de	535,188 mujeres y			
Los ciudadanos siguen realizando su pago anual del año en curso en cualquiera de los centros de pago autorizados.					Número de archivos:		2			

DEPENDENCIA	SECRETARIA DE FINANZAS			ALINEACIÓN AL PMD	
PROGRAMA	Promover la transparencia, acceso a la información y rendición de cuentas	CLAVE PMD COMPLETA		Eje	06.00.00.00
		06.21.03.01.08		Programa	06.21.00.00
		Ejercicio	2025	Linea de Acción	06.21.03.00
		Periodo	202503	Fin	06.00.00.00
NO. DE PROGRAMA	06210000	Fecha de Evaluación	16/04/2025	Proposito	06.21.00.00
				Componente	06.21.03.01
				Actividad	06.21.03.01.08
				NUE Componente	150.0000.00
ODS	10. Reducción de las desigualdades				
RESUMEN NARRATIVO	RECAUDACION DE DERECHOS POR USO DE ESPACIOS MUNICIPALES.				
META CUANTITATIVA DESCRIPCIÓN	Incremento del 15.84% de los servicios que demanda la ciudadanía por uso de espacios públicos como piso en mercados, tianguis, renta de cancha, sanitarios, festividades y estacionamientos.			Meta cifras	15.84
META CUALITATIVA	Fortalecer las finanzas públicas municipales con el cobro de uso de espacios públicos por piso en mercados, tianguis, renta de cancha, sanitarios, festividades y estacionamientos.			Población Beneficiaria	535,188 mujeres y 514,589 hombres
NOMBRE DEL INDICADOR	Tasa de variación en ingresos derivados del uso de espacios públicos por piso en mercados, tianguis, renta de cancha, sanitarios, festividades y estacionamientos.			Variable a Medir	Derecho recaudado por uso de espacios públicostianguis, piso e
MÉTODO CÁLCULO	((Importe pagado derivado del uso de espacios públicos de piso en mercados, tianguis, renta de cancha, sanitarios, festividades y estacionamientos 2025 / Importe pagado derivado del uso de espacios públicos de piso en mercados, tianguis, renta de cancha, sanitarios, festividades y estacion			Tipo de Fórmula	TASA

Datos del indicador	Tipo de Indicador	GESTIÓN		Linea Base		24172507					
	Dimensión a med	EFICIENCIA		Parámetros de Evaluación y Resultado Semaforizado	Evaluación < 10	20.96					
	Unidad de medid	Importe pagado derivado uso de espacios públicos por piso en mercados, tianguis, re						Evaluación >= 10 y < 21			
	Frecuencia de medición	TRIMESTRAL						Evaluación >= 21			
Datos presupuestales	Presupuesto aprobado	\$0.00		Medios de verificación	Reporte trimestral extraído del SIM, con los ingresos recaudados por uso de espacios públicos en mercados, tianguis, renta de cancha, sanitarios, festividades y estacionamientos						
	Presupuesto modificado	-\$45,219,185.45									
	Presupuesto pagado	\$10,021,407.11									
	Diferencia Real pagado vs. Presupuesto aprobado	-\$10,021,407.11									
	Diferencia Real pagado vs. Presupuesto modificado	-\$55,240,592.56		Fuente de Financiamien	Municipal						
FECHA DE EVALUACIÓN	DESCRIPCIÓN DE LAS ACTIVIDADES EN ESTRICTA CORRELACIÓN A LA META Y AL MÉTODO DE CÁLCULO	DATOS INGRESADOS				TIPOS DE FÓRMULAS Y RESULTADOS					
		Numerador	Denominador (Meta)	Denominador (Año anterior Linea base)	Meta Integral para el efecto de evaluación	Índice	Tasa de Variación	Razón ó Promedio	Porcentaje (Cobertura, Focalización)	Porcentaje de avance	
16/04/2025	Este trimestre el importe recaudado por uso de espacios públicos, tianguis, piso en mercados, renta de cancha, sanitarios, festividades y estacionamientos es de \$5,869,955.60	5869955.6	15.84	24172507	28001432.1		-75.72			20.96	
Tipo de Resultado	Detalle de Resultados por Periodo	Denominador (Metas 100%)			Concepto	Delegacione		Población Beneficiaria			
Real por Periodo	Mes 3 Marzo	5869955.6				Planeado	Municipio de Querétaro		535,188 mujeres y 514,589 hombres		
Acumulad	TOTAL	5869955.6					Real	Municipio de		535,188 mujeres y	
Supuesto(s)	Observaciones					Número de archivos:	2				
El ciudadano renta canchas y hace uso de los sanitarios, estacionamientos por tiempos definidos y coordinados con las autoridades correspondientes. Así como, hace uso de los espacios públicos para ejercer comercio de manera coordinada e											


DEPENDENCIA	SECRETARIA DE FINANZAS			ALINEACIÓN AL PMD	
PROGRAMA	Promover la transparencia, acceso a la información y rendición de cuentas	CLAVE PMD COMPLETA		Eje	06.00.00.00
		06.21.03.03		Programa	06.21.00.00
		Ejercicio	2025	Linea de Acción	06.21.03.00
		Periodo	202503	Fin	06.00.00.00
NO. DE PROGRAMA	06210000	Fecha de Evaluación	02/05/2025	Proposito	06.21.00.00
				Componente	06.21.03.03
				Actividad	
				NUE Componente	150.0000.00
ODS					
RESUMEN NARRATIVO	Fortalecimiento de la defensa jurídica				
META CUANTITATIVA DESCRIPCIÓN	Realizar el 100% los tramites fiscales dentro de los plazos internos establecidos			Meta cifras	100
META CUALITATIVA	Resolución pronta y expedita de trámites fiscales para fortalecer las finanzas públicas			Población Beneficiaria	535,188 mujeres y 514,589 hombres
NOMBRE DEL INDICADOR	Porcentaje de Avance en el número de resoluciones fiscales realizadas			Variable a Medir	Número de resoluciones fiscales realizadas
MÉTODO CÁLCULO	(Número de resoluciones fiscales realizadas / Número de tramites fiscales dentro del plazo interno establecido) *100			Tipo de Fórmula	PORCENTAJE

Datos del indicador	Tipo de Indicador	GESTIÓN		Linea Base		Evaluación < 10	89.73		
	Dimensión a med	EFICACIA		Parámetros de Evaluación y Resultado Semaforzado					
	Unidad de medid	Número de resoluciones				Evaluación >= 10 y < 21			
	Frecuencia de medición	TRIMESTRAL				Evaluación >= 21			
Datos presupuestales	Presupuesto aprobado	\$0.00		Medios de verificación		Reporte general de tramites			
	Presupuesto modificado	\$1,012,922.48							
	Presupuesto pagado	\$1,878,529.28							
	Diferencia Real pagado vs. Presupuesto aprobado	-\$1,878,529.28	0%						
	Diferencia Real pagado vs. Presupuesto modificado	-\$865,606.80	53.92%	Fuente de Financiamien	Municipal				
FECHA DE EVALUACIÓN	DESCRIPCIÓN DE LAS ACTIVIDADES EN ESTRICTA CORRELACIÓN A LA META Y AL MÉTODO DE CÁLCULO	DATOS INGRESADOS				TIPOS DE FÓRMULAS Y RESULTADOS			
		Numerador	Denominador (Meta)	Denominador (Año anterior Linea base)	Meta Integral para el efecto de evaluación	Índice	Tasa de Variación	Razón ó Promedio	Porcentaje (Cobertura, Focalización)
02/05/2025	Número de resoluciones de prescripciones, descuentos y exenciones fiscales realizadas	393	438					89.73	89.73
Tipo de Resultado	Detalle de Resultados por Periodo			Denominador (Metas 100%)		Concepto	Delegacione	Población Beneficiaria	
Real por Periodo	Mes 3 Marzo	393				Planeado	Municipio de Querétaro	535,188 mujeres y 514,589 hombres	
Acumulad	TOTAL	393							
Supuesto(s)	Observaciones					Real	Municipio de	535,188 mujeres y	
							Número de archivos:	1	


DEPENDENCIA	SECRETARIA DE FINANZAS			ALINEACIÓN AL PMD		
PROGRAMA	Promover la transparencia, acceso a la información y rendición de cuentas	CLAVE PMD COMPLETA		Eje	06.00.00.00	
		06.21.03.03.01		Programa	06.21.00.00	
		Ejercicio	2025	Linea de Acción	06.21.03.00	
		Periodo	202503	Fin	06.00.00.00	
NO. DE PROGRAMA	06210000	Fecha de Evaluación	21/04/2025	Proposito	06.21.00.00	
				Componente	06.21.03.03	
				Actividad	06.21.03.03.01	
				NUE Componente	150.0000.00	
ODS	8. Trabajo decente y crecimiento económico					
RESUMEN NARRATIVO	CONTROL DE OBLIGACIONES FISCALES DE INGRESOS PROPIOS					
META CUANTITATIVA DESCRIPCIÓN	Dar cumplimiento al 100% de la fiscalización (revisión, notificación, observaciones y seguimiento) en los tramites de 16 Secretarías de la administración pública municipal que generen ingresos descritos en la Ley de Ingresos vigente, respecto del Plan Anual de Fiscalización.			Meta cifras	100	
META CUALITATIVA	Verificar y fortalecer las Finanzas Públicas Municipales a través de la fiscalización y requerimiento a las diferentes Secretarías del Municipio para el correcto cobro de las contribuciones, aprovechamientos y cualquier otro ingreso a favor del Municipio			Población Beneficiaria	1049777	
NOMBRE DEL INDICADOR	Porcentaje de la Revisión de Tramites a fiscalizar realizados a las Secretarías de la administración pública municipal			Variable a Medir	Revisión de ingresos propios establecidos en la Ley de ingresos a	
MÉTODO CÁLCULO	(Trámites revisados, notificados y requeridos por cada secretaria / Trámites programados por cada secretaria) *100			Tipo de Fórmula	PORCENTAJE	

Datos del indicador	Tipo de Indicador	ESTRATÉGICO		Linea Base		Evaluación < 10	100	●		
	Dimensión a med	EFICACIA		Parámetros de Evaluación y Resultado Semaforzado						
	Unidad de medid	Trámites revisados y notificados				Evaluación >= 10 y < 21				
	Frecuencia de medición	TRIMESTRAL				Evaluación >= 21				
Datos presupuestales	Presupuesto aprobado	\$17,153,433.00		Medios de verificación		Reporte de Número de Oficios de revisión y Número de Oficios de notificación				
	Presupuesto modificado	-\$214,834.58								
	Presupuesto pagado	\$691,799.92								
	Diferencia Real pagado vs. Presupuesto aprobado	\$16,461,633.08								
	Diferencia Real pagado vs. Presupuesto modificado	-\$906,634.50		Fuente de Financiamien	Municipal					
FECHA DE EVALUACIÓN	DESCRIPCIÓN DE LAS ACTIVIDADES EN ESTRICTA CORRELACIÓN A LA META Y AL MÉTODO DE CÁLCULO	DATOS INGRESADOS				TIPOS DE FÓRMULAS Y RESULTADOS				
		Numerador	Denominador (Meta)	Denominador anterior (Linea base)	Meta Integral para el efecto de evaluación	Índice	Tasa de Variación	Razón ó Promedio	Porcentaje (Cobertura, Focalización)	Porcentaje de avance
21/04/2025	Este trimestre se realizó la revisión, observación, notificación y seguimiento a los ingresos propios de la Hacienda Pública Municipal de conformidad con la Ley de Ingresos vigente.	29	29						100	100
Tipo de Resultado	Detalle de Resultados por Periodo	Denominador (Metas 100%)				Concepto	Delegacione	Población Beneficiaria		
Real por Periodo	Mes 3 Marzo	29					Planeado	Municipio de Querétaro	1049777	
Acumulad	TOTAL	29								
Supuesto(s)		Observaciones				Real	Municipio de	1049777		
Modificación del Reglamento Interno de la Secretaría de Finanzas						Número de archivos:		7		

DEPENDENCIA	SECRETARIA DE FINANZAS			ALINEACIÓN AL PMD			
PROGRAMA	Promover la transparencia, acceso a la información y rendición de cuentas	CLAVE PMD COMPLETA		Eje	06.00.00.00		
		06.21.03.03.02		Programa	06.21.00.00		
		Ejercicio	2025	Linea de Acción	06.21.03.00		
		Periodo	202503	Fin	06.00.00.00		
NO. DE PROGRAMA	06210000	Fecha de Evaluación	16/04/2025	Proposito	06.21.00.00		
				Componente	06.21.03.03		
				Actividad	06.21.03.03.02		
				NUE Componente	150.0000.00		
ODS	8. Trabajo decente y crecimiento económico						
RESUMEN NARRATIVO	VIGILANCIA DEL CUMPLIMIENTO FISCAL POR PARTE DE LOS CONTRIBUYENTES						
META CUANTITATIVA DESCRIPCIÓN	Incrementar en un 5% la fiscalización respecto al año inmediato anterior a través de la plataforma electrónica vigente (TRASLANET), respecto del mismo periodo (mes/año) anterior			Meta cifras	5		
META CUALITATIVA	Fortalecer las finanzas públicas a través de la fiscalización dando como resultado el fortalecimiento hacendarío			Población Beneficiaria	114 Notarias Publicas adscritas al Estado de Querétaro		
NOMBRE DEL INDICADOR	Tasa de variación en ingresos tributados y derivados de actos jurídicos presentados por fedatarios en su carácter de auxiliares del fisco			Variable a Medir	Número de trámites a fiscalizar del Impuesto sobre Traslado de Dom		
MÉTODO CÁLCULO	(((Número de trámites fiscalizados en el mes/año en curso / Número de trámites fiscalizados en el mes/año anterior) - 1) * 100			Tipo de Fórmula	TASA		

Datos del indicador	Tipo de Indicador	ESTRATÉGICO		Linea Base	8986					
	Dimensión a med	EFICACIA		Parámetros de Evaluación y Resultado Semaforizado	Evaluación < 10		24.58 			
	Unidad de medid	Trámites fiscalizados			Evaluación >= 10 y < 21					
	Frecuencia de medición	TRIMESTRAL			Evaluación >= 21					
Datos presupuestales	Presupuesto aprobado	\$0.00		Medios de verificación	Reporte trimestral derivado de las bases con las que cuenta la Dependencia					
	Presupuesto modificado	\$1,012,922.48								
	Presupuesto pagado	\$1,878,529.28								
	Diferencia Real pagado vs. Presupuesto aprobado	-\$1,878,529.28								
	Diferencia Real pagado vs. Presupuesto modificado	-\$865,606.80		Fuente de Financiamien	Municipal					
FECHA DE EVALUACIÓN	DESCRIPCIÓN DE LAS ACTIVIDADES EN ESTRICTA CORRELACIÓN A LA META Y AL MÉTODO DE CÁLCULO	DATOS INGRESADOS				TIPOS DE FÓRMULAS Y RESULTADOS				
		Numerador	Denominador (Meta)	Denominador (Año anterior Linea base)	Meta Integral para el efecto de evaluación	Índice	Tasa de Variación	Razón ó Promedio	Porcentaje (Cobertura, Focalización)	Porcentaje de avance
16/04/2025	Se informa el total de operaciones fiscalizadas en este trimestre, de las cuales se desprenden diferencias y omisiones del pago del impuesto sobre traslado de dominio, así como correcciones en los comprobantes de pago y declaraciones omi	2319	5	8986	9435.3	-74.19			24.58	
Tipo de Resultado	Detalle de Resultados por Periodo	Denominador (Metas 100%)			Concepto	Delegacione		Población Beneficiaria		
Real por Periodo	Mes 3 Marzo	2319				Planeado	Municipio de Querétaro	114 Notarias Publicas adscritas al Estado de Querétar		
Acumulad	TOTAL	2319						Real	Municipio de	114 Notarias Publ
Supuesto(s)		Observaciones			Real	Municipio de	114 Notarias Publ			
Los ciudadanos y/ notarios auxiliares del fisco municipal, tendrán la certeza de que sus declaraciones de impuestos sean declaradas correctamente					Número de archivos:		4			

DEPENDENCIA	SECRETARIA DE FINANZAS			ALINEACIÓN AL PMD	
PROGRAMA	Promover la transparencia, acceso a la información y rendición de cuentas	CLAVE PMD COMPLETA		Eje	06.00.00.00
		06.21.03.03.03		Programa	06.21.00.00
		Ejercicio	2025	Linea de Acción	06.21.03.00
		Periodo	202503	Fin	06.00.00.00
NO. DE PROGRAMA	06210000	Fecha de Evaluación	02/05/2025	Proposito	06.21.00.00
				Componente	06.21.03.03
				Actividad	06.21.03.03.03
				NUE Componente	150.0000.00
ODS	8. Trabajo decente y crecimiento económico				
RESUMEN NARRATIVO	ATENCIÓN A LOS TRAMITES FISCALES SOLICITADOS POR LOS CONTRIBUYENTES				
META CUANTITATIVA DESCRIPCIÓN	Resolver el 100% de los trámites fiscales presentados por los particulares	Meta cifras	100		
META CUALITATIVA	Fortalecer las finanzas públicas a través de la resolución pronta y expedita de los trámites fiscales	Población Beneficiaria	535,188 mujeres y 514,589 hombres		
NOMBRE DEL INDICADOR	Razón de resoluciones a los trámites fiscales ingresadas en el trimestre.	Variable a Medir	Número de resoluciones recaídas a los trámites fiscales d		
MÉTODO CÁLCULO	(Número de resoluciones de los trámites fiscales de los contribuyentes recaídas-atendidas / Número de expedientes ingresados en el trimestre) *100	Tipo de Fórmula	RAZÓN		

Datos del indicador	Tipo de Indicador	ESTRATÉGICO		Linea Base		Evaluación < 10 Evaluación >= 10 y < 21 Evaluación >= 21	125		
	Dimensión a med	EFICACIA		Parámetros de Evaluación y Resultado Semaforizado					
	Unidad de medid	Resoluciones atendidas							
	Frecuencia de medición	TRIMESTRAL							
Datos presupuestales	Presupuesto aprobado			Medios de verificación		Reporte trimestral de número de resoluciones			
	Presupuesto modificado								
	Presupuesto pagado								
	Diferencia Real pagado vs. Presupuesto aprobado								
	Diferencia Real pagado vs. Presupuesto modificado			Fuente de Financiamien	Municipal				
FECHA DE EVALUACIÓN	DESCRIPCIÓN DE LAS ACTIVIDADES EN ESTRICTA CORRELACIÓN A LA META Y AL MÉTODO DE CÁLCULO	DATOS INGRESADOS				TIPOS DE FÓRMULAS Y RESULTADOS			
		Numerador	Denominador (Meta)	Denominador (Año anterior Linea base)	Meta Integral para el efecto de evaluación	Índice	Tasa de Variación	Razón ó Promedio	Porcentaje (Cobertura, Focalización)
02/05/2025	Este trimestre se tramitaron resoluciones de Prescripción del impuesto, descuentos y extensiones del impuesto predial	444	489				.91		125
Tipo de Resultado	Detalle de Resultados por Periodo			Denominador (Metas 100%)		Concepto	Delegacione	Población Beneficiaria	
Real por Periodo	Mes 3 Marzo	444	489		Planeado	Municipio de Querétaro	535,188 mujeres y 514,589 hombres		
Acumulad	TOTAL	444	489						
Supuesto(s)	Observaciones					Real	Municipio de	535,188 mujeres y	
Al agilizar los trámites fiscales se incrementa la recaudación en favor del Municipio de Querétaro.							Número de archivos:	4	


DEPENDENCIA	SECRETARIA DE FINANZAS			ALINEACIÓN AL PMD			
PROGRAMA	Promover la transparencia, acceso a la información y rendición de cuentas	CLAVE PMD COMPLETA		Eje	06.00.00.00		
		06.21.03.03.05		Programa	06.21.00.00		
		Ejercicio	2025	Linea de Acción	06.21.03.00		
		Periodo	202503	Fin	06.00.00.00		
NO. DE PROGRAMA	06210000	Fecha de Evaluación	02/05/2025	Proposito	06.21.00.00		
				Componente	06.21.03.03		
				Actividad	06.21.03.03.05		
				NUE Componente	150.0000.00		
ODS	10. Reducción de las desigualdades						
RESUMEN NARRATIVO	DEVOLUCION DE CONTRIBUCIONES Y APROVECHAMIENTOS ORDENADAS EN LAS SENTENCIAS Y RESOLUCIONES						
META CUANTITATIVA DESCRIPCIÓN	Disminuir 89% del importe total devuelto en relación con el ejercicio inmediato anterior respecto a juicios de carácter fiscal y administrativo en los que la Secretaría de Finanzas forma parte.				Meta cifras	89	
META CUALITATIVA	Fortalecer las Finanzas Públicas Municipales con procedimientos administrativos tanto para determinar contribuciones como para imponer sanciones, así como para impartir cursos de capacitación al personal y modificaciones a los formatos correspondientes.				Población Beneficiaria	535,188 mujeres y 514,589 hombres	
NOMBRE DEL INDICADOR	Tasa de variación de pago por cumplimiento de sentencias y resoluciones jurisdiccionales				Variable a Medir	Importe a devolver ordenado en las sentencias y resoluciones	
MÉTODO CÁLCULO	(Importe de demandas de carácter fiscal y administrativo pagado en ejercicio 2025 / Importe de demandas de carácter fiscal y administrativo pagado en ejercicio 2024) - 1) * 100				Tipo de Fórmula	TASA	

Datos del indicador	Tipo de Indicador	GESTIÓN		Linea Base		4234521.72				
	Dimensión a med	EFICACIA		Parámetros de Evaluación y Resultado Semaforizado	Evaluación < 10		52.91	●		
	Unidad de medid	Importe de demandas de carácter fiscal y administrativo			Evaluación >= 10 y < 21					
	Frecuencia de medición	TRIMESTRAL			Evaluación >= 21					
Datos presupuestales	Presupuesto aprobado			Medios de verificación	Reporte de las resoluciones de recursos de revocaciones.					
	Presupuesto modificado									
	Presupuesto pagado									
	Diferencia Real pagado vs. Presupuesto aprobado									
	Diferencia Real pagado vs. Presupuesto modificado			Fuente de Financiamien	Municipal					
FECHA DE EVALUACIÓN	DESCRIPCIÓN DE LAS ACTIVIDADES EN ESTRICTA CORRELACIÓN A LA META Y AL MÉTODO DE CÁLCULO	DATOS INGRESADOS				TIPOS DE FÓRMULAS Y RESULTADOS				
		Numerador	Denominador (Meta)	Denominador (Año anterior Linea base)	Meta Integral para el efecto de evaluación	Índice	Tasa de Variación	Razón ó Promedio	Porcentaje (Cobertura, Focalización)	Porcentaje de avance
02/05/2025	Este trimestre se realizaron devoluciones por 4234521.72	4234521.72	89	4234521.72	8003246.05		0			52.91
Tipo de Resultado	Detalle de Resultados por Periodo			Denominador (Metas 100%)		Concepto	Delegacione		Población Beneficiaria	
Real por Periodo	Mes 3 Marzo	4234521.72				Planeado	Municipio de Querétaro		535,188 mujeres y 514,589 hombres	
Acumulad	TOTAL	4234521.72								
Supuesto(s)		Observaciones				Real	Municipio de		535,188 mujeres y	
El particular decide interponer un medio de defensa en contra de la autoridad fiscal a efecto de que se restituya en el goce de sus derechos afectados en forma económica.						Número de archivos:		2		


DEPENDENCIA	SECRETARIA DE FINANZAS		
PROGRAMA	Promover la transparencia, acceso a la información y rendición de cuentas	CLAVE PMD COMPLETA	
		06.21.05.01	
		Ejercicio	2025
		Periodo	202503
NO. DE PROGRAMA	06210000	Fecha de Evaluación	23/04/2025

ALINEACIÓN AL PMD	
Eje	06.00.00.00
Programa	06.21.00.00
Línea de Acción	06.21.05.00
Fin	06.00.00.00
Proposito	06.21.00.00
Componente	06.21.05.01
Actividad	
NUE Componente	150.0000.00

ODS			
RESUMEN NARRATIVO	Seguimiento y control del ejercicio presupuestal Autorizado		
META CUANTITATIVA DESCRIPCIÓN	Realizar al 100% el seguimiento del presupuesto de egresos	Meta cifras	100
META CUALITATIVA	Realizar ajustes presupuestarios derivados saldos no ejercidos en la calendarización programada por cada una de las dependencias ejecutoras del gasto, mismos que serán destinadas a otras acciones, obras o necesidades de Municipio de Querétaro.	Población Beneficiaria	535,188 mujeres y 514,589 hombres
NOMBRE DEL INDICADOR	Porcentaje de Presupuesto de egresos ejecutado	Variable a Medir	Presupuesto de egresos ejecutado
MÉTODO CÁLCULO	(Presupuesto de egresos ejecutado / Presupuesto de egresos modificado) *100	Tipo de Fórmula	PORCENTAJE

Datos del indicador	Tipo de Indicador	GESTIÓN		Linea Base		Evaluación < 10	44.24			
	Dimensión a med	EFICACIA		Parámetros de Evaluación y Resultado Semaforzado					Evaluación >= 10 y < 21	Evaluación >= 21
	Unidad de medid	Presupuesto de Egresos								
	Frecuencia de medición	TRIMESTRAL								
Datos presupuestales	Presupuesto aprobado	\$0.00		Medios de verificación		Informe del Ejercicio de Presupuesto Municipal				
	Presupuesto modificado	-\$38,389.90								
	Presupuesto pagado	\$708,096.70								
	Diferencia Real pagado vs. Presupuesto aprobado	-\$708,096.70	0%							
	Diferencia Real pagado vs. Presupuesto modificado	-\$746,486.60	-5.42%	Fuente de Financiamien						
FECHA DE EVALUACIÓN	DESCRIPCIÓN DE LAS ACTIVIDADES EN ESTRICTA CORRELACIÓN A LA META Y AL MÉTODO DE CÁLCULO	DATOS INGRESADOS				TIPOS DE FÓRMULAS Y RESULTADOS				
		Numerador	Denominador (Meta)	Denominador (Año anterior Linea base)	Meta Integral para el efecto de evaluación	Índice	Tasa de Variación	Razón ó Promedio	Porcentaje (Cobertura, Focalización)	Porcentaje de avance
23/04/2025	El presupuesto de egresos ejecutado en este trimestre es de 1,400,184,256.07	1400184256	*****						44.24	44.24
Tipo de Resultado	Detalle de Resultados por Periodo	Denominador (Metas 100%)				Concepto	Delegacione	Población Beneficiaria		
Real por Periodo	Mes 3 Marzo	1400184256.07					Planeado	Municipio de Querétaro	535,188 mujeres y 514,589 hombres	
Acumulad	TOTAL	1400184256.07								
Supuesto(s)	Observaciones					Real	Municipio de	535,188 mujeres y		
						Número de archivos:		1		

DEPENDENCIA	SECRETARIA DE FINANZAS			ALINEACIÓN AL PMD	
PROGRAMA	Promover la transparencia, acceso a la información y rendición de cuentas	CLAVE PMD COMPLETA		Eje	06.00.00.00
		06.21.05.01.01		Programa	06.21.00.00
		Ejercicio	2025	Linea de Acción	06.21.05.00
		Periodo	202503	Fin	06.00.00.00
NO. DE PROGRAMA	06210000	Fecha de Evaluación	23/04/2025	Proposito	06.21.00.00
				Componente	06.21.05.01
				Actividad	06.21.05.01.01
				NUE Componente	150.0000.00
ODS	10. Reducción de las desigualdades				
RESUMEN NARRATIVO	APLICACION MEDIDAS DE DISCIPLINA Y AUSTERIDAD PRESUPUESTARIA				
META CUANTITATIVA DESCRIPCIÓN	Ejercicio y control al 100% del presupuesto asignado			Meta cifras	100
META CUALITATIVA	Dar seguimiento a la revisión y ejecución del ejercicio presupuestal de Egresos conforme a la calendarización programada.			Población Beneficiaria	535,188 mujeres y 514,589 hombres
NOMBRE DEL INDICADOR	Porcentaje de Presupuesto de programas y/o proyectos, ejecutado			Variable a Medir	Programas y/o proyectos con asignación presupuest
MÉTODO CÁLCULO	(Presupuesto de programas y/o proyectos ejecutados / Presupuesto de programas y/o proyectos modificado) *100			Tipo de Fórmula	PORCENTAJE

Datos del indicador	Tipo de Indicador	GESTIÓN		Linea Base		Evaluación < 10	24.42		
	Dimensión a med	EFICACIA		Parámetros de Evaluación y Resultado Semaforzado					
	Unidad de medid	Presupuesto de programas y/o proyectos				Evaluación >= 10 y < 21			
	Frecuencia de medición	TRIMESTRAL				Evaluación >= 21			
Datos presupuestales	Presupuesto aprobado	\$0.00		Medios de verificación		Informe de ajuste presupuestal			
	Presupuesto modificado	-\$38,389.90							
	Presupuesto pagado	\$708,096.70							
	Diferencia Real pagado vs. Presupuesto aprobado	-\$708,096.70							
	Diferencia Real pagado vs. Presupuesto modificado	-\$746,486.60		Fuente de Financiamien	Municipal				
FECHA DE EVALUACIÓN	DESCRIPCIÓN DE LAS ACTIVIDADES EN ESTRICTA CORRELACIÓN A LA META Y AL MÉTODO DE CÁLCULO	DATOS INGRESADOS				TIPOS DE FÓRMULAS Y RESULTADOS			
		Numerador	Denominador (Meta)	Denominador (Año anterior Linea base)	Meta Integral para el efecto de evaluación	Índice	Tasa de Variación	Razón ó Promedio	Porcentaje (Cobertura, Focalización)
23/04/2025	En este trimestre el Presupuesto de programas y/o proyectos ejecutados es de 290,443,906.58	290443907.	*****					24.42	24.42
Tipo de Resultado	Detalle de Resultados por Periodo		Denominador (Metas 100%)			Concepto	Delegacione	Población Beneficiaria	
Real por Periodo	Mes 3 Marzo	290443906.58				Planeado	Municipio de Querétaro	535,188 mujeres y 514,589 hombres	
Acumulad	TOTAL	290443906.58							
Supuesto(s) Se ejecuta el presupuesto de egresos asignado a los programas y/o proyectos de acuerdo con lo planeado		Observaciones				Real	Municipio de	535,188 mujeres y	
						Número de archivos:		1	

DEPENDENCIA	SECRETARIA DE FINANZAS			ALINEACIÓN AL PMD			
PROGRAMA	Promover la transparencia, acceso a la información y rendición de cuentas	CLAVE PMD COMPLETA		Eje	06.00.00.00		
		06.21.05.01.02		Programa	06.21.00.00		
		Ejercicio	2025	Linea de Acción	06.21.05.00		
		Periodo	202503	Fin	06.00.00.00		
NO. DE PROGRAMA	06210000	Fecha de Evaluación	23/04/2025	Proposito	06.21.00.00		
				Componente	06.21.05.01		
				Actividad	06.21.05.01.02		
				NUE Componente	150.0000.00		
ODS	10. Reducción de las desigualdades						
RESUMEN NARRATIVO	SEGUIMIENTO Y CONTROL DEL EJERCICIO PRESUPUESTAL DE OBRAS Y PROYECTOS AUTORIZADO						
META CUANTITATIVA DESCRIPCIÓN	Seguimiento y control al 100% del Ejercicio Presupuestal de Obras y Proyectos del periodo fiscal				Meta cifras	100	
META CUALITATIVA	El incremento de la variación del ejercicio del Presupuesto de Obras y Proyectos mide el aumento o disminución de la eficacia de los ejecutores del gasto, así como la disponibilidad oportuna de recursos financieros suficientes para cubrir las obligaciones				Población Beneficiaria	535,188 mujeres y 514,589 hombres	
NOMBRE DEL INDICADOR	Porcentaje del ejercicio del Presupuesto de Obras y Proyectos, ejercido				Variable a Medir	Ejercicio presupuestal de Obras y Proyectos ejercido	
MÉTODO CÁLCULO	(Presupuesto ejercido POA / Presupuesto aprobado POA) *100				Tipo de Fórmula	PORCENTAJE	

Datos del indicador	Tipo de Indicador	GESTIÓN		Linea Base		<div style="display: flex; align-items: center; justify-content: center;"> <div style="width: 20px; height: 20px; background-color: red; margin-right: 5px;"></div> <span style="font-size: 8px;">Evaluación &lt; 10</span> </div> <div style="width: 20px; height: 20px; background-color: yellow; margin-right: 5px; margin-top: 5px;"></div> <span style="font-size: 8px;">Evaluación &gt;= 10 y &lt; 21</span>
---------------------	-------------------	---------	--	------------	--	--------------------------------------------------------------------------------------------------------------------------------------------------------------------------------------------------------------------------------------------------------------------------------------------------------------------------------------------------------------------------------------------------------------------

DEPENDENCIA	SECRETARIA DE FINANZAS			ALINEACIÓN AL PMD	
PROGRAMA	Promover la transparencia, acceso a la información y rendición de cuentas	CLAVE PMD COMPLETA		Eje	06.00.00.00
		06.21.05.01.04		Programa	06.21.00.00
		Ejercicio	2025	Linea de Acción	06.21.05.00
		Periodo	202503	Fin	06.00.00.00
NO. DE PROGRAMA	06210000	Fecha de Evaluación	29/04/2025	Proposito	06.21.00.00
				Componente	06.21.05.01
				Actividad	06.21.05.01.04
				NUE Componente	150.0000.00
ODS	10. Reducción de las desigualdades				
RESUMEN NARRATIVO	CUMPLIMIENTO DEL SISTEMA DE EVALUACIONES DE LA ARMONIZACION CONTABLE (SEVAC)				
META CUANTITATIVA DESCRIPCIÓN	Obtener el 100% o la máxima calificación disponible en el SEVAC.			Meta cifras	100
META CUALITATIVA	Fortalecer la gestión presupuestal del Municipio mediante el cumplimiento de la armonización contable.			Población Beneficiaria	535,188 mujeres y 514,589 hombres
NOMBRE DEL INDICADOR	Porcentaje de calificación de la evaluación trimestral del SEVAC programada.			Variable a Medir	Resultado de la Evaluación del SEVAC obtenido
MÉTODO CÁLCULO	(Calificación de la evaluación trimestral del SEVAC Obtenida / Calificación de la evaluación trimestral del SEVAC programada) *100			Tipo de Fórmula	PORCENTAJE

Datos del indicador	Tipo de Indicador	GESTIÓN		Linea Base		Evaluación < 10				
	Dimensión a med	EFICACIA		Parámetros de Evaluación y Resultado Semaforizado		Evaluación >= 10 y < 21				
	Unidad de medid	Calificación de la evaluación trimestral del SEVAC.				Evaluación >= 21				
	Frecuencia de medición	TRIMESTRAL								
Datos presupuestales	Presupuesto aprobado			Medios de verificación		Reporte de evaluación trimestral SEVAC				
	Presupuesto modificado									
	Presupuesto pagado									
	Diferencia Real pagado vs. Presupuesto aprobado									
	Diferencia Real pagado vs. Presupuesto modificado			Fuente de Financiamien	Municipal					
FECHA DE EVALUACIÓN	DESCRIPCIÓN DE LAS ACTIVIDADES EN ESTRICTA CORRELACIÓN A LA META Y AL MÉTODO DE CÁLCULO	DATOS INGRESADOS				TIPOS DE FÓRMULAS Y RESULTADOS				
		Numerador	Denominador (Meta)	Denominador (Año anterior Linea base)	Meta Integral para el efecto de evaluación	Índice	Tasa de Variación	Razón ó Promedio	Porcentaje (Cobertura, Focalización)	Porcentaje de avance
29/04/2025	El Municipio de Querétaro llevo a cabo la constestación de la evaluación desarrollada, y anexa la documentación soporte que señalan los manuales de llenado y una vez evaluadas dichas evidencias se otorga la calificación correspo	0	0						0	0
Tipo de Resultado	Detalle de Resultados por Periodo			Denominador (Metas 100%)		Concepto	Delegacione		Población Beneficiaria	
Real por Periodo	Mes 3 Marzo	0			Planeado	Municipio de Querétaro		535,188 mujeres y 514,589 hombres		
Acumulad	TOTAL	0				Real				
Supuesto(s)		Observaciones				Real				
El Municipio de Querétaro lleva a cabo la contestación de la evaluación desarrollada y anexa la documentación soporte que señalan los manuales de llenado y una vez evaluadas dichas evidencias se otorga la calificación correspondiente.							Número de archivos:	1		