

DEPENDENCIA	SECRETARIA DE DESARROLLO URBANO		
PROGRAMA	Incorporar la planeación estratégica en la administración pública.	CLAVE PMD COMPLETA	
		06.20.01.01	
		Ejercicio	2025
		Periodo	202512
NO. DE PROGRAMA	06.20.00.00	Fecha de Evaluación	15/01/2026

ALINEACIÓN AL PMD	
Eje	06.00.00.00
Programa	06.20.00.00
Línea de Acción	06.20.01.00
Fin	06.00.00.00
Propósito	06.20.00.00
Componente	06.20.01.01
Actividad	
NUE Componente	170.0000.00


ODS	11. Ciudades y Comunidades Sostenibles		
RESUMEN NARRATIVO	Conducción de la Política de Desarrollo Sostenible Implementada		
META CUANTITATIVA DESCRIPCIÓN	Atender el 100% de los trámites de licencia de construcción, usos de suelo y de seguimiento a las construcciones en las Delegaciones del Municipio de Querétaro	Meta cifras	100%
META CUALITATIVA	Dar seguimiento a los usos de suelo y de las construcciones que se realizan en las Delegaciones del Municipio de Querétaro para elevar la calidad del servicio.	Población Beneficiaria	535,188 mujeres y 514,589 hombres
NOMBRE DEL INDICADOR	Porcentaje de Trámites de licencia de construcción, usos de suelo y seguimiento a las construcciones en las Delegaciones del Municipio de Querétaro atendidos.	Variable a Medir	Trámites de licencia de construcción, usos de sue
MÉTODO CÁLCULO	(Número de trámites de licencia de construcción, usos de suelo y de seguimiento a las construcciones en las Delegaciones del Municipio de Querétaro atendidos / Número de trámites de licencia de construcción, usos de suelo y de seguimiento a las construcciones en las Delegaciones d	Tipo de Fórmula	PORCENTAJE

Datos del indicador	Tipo de Indicador	GESTIÓN		Linea Base		Evaluación < 40	Evaluación >= 40 y < 84	Evaluación >= 84	100						
	Dimensión a med	EFICACIA	Parámetros de Evaluación y Resultado Semaforizado												
	Unidad de medid	Tramites de licencia de construcción, usos de suelo y seguimiento a las construccio													
	Frecuencia de medición	TRIMESTRAL													
Datos presupuestales	Presupuesto aprobado	\$20,849,470.00		Medios de verificación		Reporte trimestral de trámites de licencia de construcción, usos de suelo y de seguimiento a las construcciones en las Delegaciones del Municipio de Querétaro									
	Presupuesto modificado	\$25,368,197.63													
	Presupuesto pagado	\$24,923,531.88													
	Diferencia Real pagado vs. Presupuesto aprobado	\$4,074,061.88	119.54%	Fuente de Financiamien							Municipal				
	Diferencia Real pagado vs. Presupuesto modificado	-\$444,665.75	98.25%												
FECHA DE EVALUACIÓN	DESCRIPCIÓN DE LAS ACTIVIDADES EN ESTRICTA CORRELACIÓN A LA META Y AL MÉTODO DE CÁLCULO	DATOS INGRESADOS				TIPOS DE FÓRMULAS Y RESULTADOS									
		Numerador	Denominador (Meta)	Denominador (Año anterior Linea base)	Meta Integral para el efecto de evaluación	Índice	Tasa de Variación	Razón ó Promedio	Porcentaje (Cobertura, Focalización)	Porcentaje de avance					
15/01/2026	Se atendieron 1,266 Licencias de Construcción, 1,080 tramites de uso de suelo y se realizaron 69 seguimiento a las construcciones (inspecciones, clausuras, suspe	2415	2415					100	100						
Tipo de Resultado	Detalle de Resultados por Periodo	Denominador (Metas 100%)				Concepto	Delegacione	Población Beneficiaria							
Real por Periodo	Mes 12 Diciembre	2415	2415			Planeado	Municipio de Querétaro	535,188 mujeres y 514,589 hombre							
Acumulad	TOTAL	8265	8265			Real	Municipio de Querétaro	535,188 mujeres y 514,589 hombre							
Supuesto(s) La ciudadanía del Municipio de Querétaro se benefician al obtener la licencia de construcción, uso de suelo y de seguimiento a las construcciones para dar cumplimiento a lo establecido por las autoridades correspondientes.		Observaciones					Número de archivos: 4								

DEPENDENCIA	SECRETARIA DE DESARROLLO URBANO		
PROGRAMA	Incorporar la planeación estratégica en la administración pública.	CLAVE PMD COMPLETA	
		06.20.01.01.01	
		Ejercicio	2025
		Periodo	202512
NO. DE PROGRAMA	06.20.00.00	Fecha de Evaluación	15/01/2026

ALINEACIÓN AL PMD	
Eje	06.00.00.00
Programa	06.20.00.00
Línea de Acción	06.20.01.00
Fin	06.00.00.00
Propósito	06.20.00.00
Componente	06.20.01.01
Actividad	06.20.01.01.01
NUE Componente	170.0000.00


ODS	11. Ciudades y Comunidades Sostenibles		
RESUMEN NARRATIVO	EJECUCION DE LOS PROGRAMAS PARCIALES DE DESARROLLO URBANO.		
META CUANTITATIVA DESCRIPCIÓN	Atender el 100% de los trámites del Programa de Regularización Integral de Construcciones.	Meta cifras	100%
META CUALITATIVA	Dar seguimiento de los trámites del Programa de Regularización Integral de Construcciones.	Población Beneficiaria	535,188 mujeres y 514,589 hombres
NOMBRE DEL INDICADOR	Porcentaje de Trámites del Programa de Regularización Integral de Construcciones, atendidos.	Variable a Medir	Trámites del Programa de Regularización Integra
MÉTODO CÁLCULO	(Número de Trámites del Programa de Regularización Integral de Construcciones atendidos / Número de Trámites del Programa de Regularización Integral de Construcciones recibidos) *100	Tipo de Fórmula	PORCENTAJE

Datos del indicador	Tipo de Indicador	GESTIÓN	Linea Base		Evaluación < 40	100				
	Dimensión a med	EFICACIA	Parámetros de Evaluación y Resultado Semaforzado	Evaluación >= 40 y < 84						
	Unidad de medid	Trámites del Programa de Regularización Integral de Construcciones.		Evaluación >= 84						
	Frecuencia de medición	TRIMESTRAL								
Datos presupuestales	Presupuesto aprobado		Medios de verificación		Reporte trimestral de los tramites del Programa de Regularización Integral de Construcciones.					
	Presupuesto modificado									
	Presupuesto pagado									
	Diferencia Real pagado vs. Presupuesto aprobado									
	Diferencia Real pagado vs. Presupuesto modificado		Fuente de Financiamien	Municipal						
FECHA DE EVALUACIÓN	DESCRIPCIÓN DE LAS ACTIVIDADES EN ESTRICTA CORRELACIÓN A LA META Y AL MÉTODO DE CÁLCULO	DATOS INGRESADOS				TIPOS DE FÓRMULAS Y RESULTADOS				
		Numerador	Denominador (Meta)	Denominador (Año anterior Linea base)	Meta Integral para el efecto de evaluación	Índice	Tasa de Variación	Razón ó Promedio	Porcentaje (Cobertura, Focalización)	Porcentaje de avance
15/01/2026	Se atendieron 93 Trámites del Programa de Regularización Integral de Construcciones atendidos	93	93					100	100	
Tipo de Resultado	Detalle de Resultados por Periodo	Denominador (Metas 100%)				Concepto	Delegacione	Población Beneficiaria		
Real por Periodo	Mes 12 Diciembre	93	93			Planeado	Municipio de Querétaro	535,188 mujeres y 514,589 hombre		
Acumulad	TOTAL	278	278			Real	Municipio de Querétaro	535,188 mujeres y 514,589 hombre		
Supuesto(s) La ciudadanía se interesan en obtener la licencia de regularización de construcción para obtener los beneficios del Programa de Regularización Integral de Construcciones.		Observaciones						Número de archivos:		
								2		

DEPENDENCIA	SECRETARIA DE DESARROLLO URBANO		
PROGRAMA	Incorporar la planeación estratégica en la administración pública.	CLAVE PMD COMPLETA	
		06.20.01.01.02	
		Ejercicio	2025
		Periodo	202512
NO. DE PROGRAMA	06.20.00.00	Fecha de Evaluación	15/01/2026

ALINEACIÓN AL PMD	
Eje	06.00.00.00
Programa	06.20.00.00
Línea de Acción	06.20.01.00
Fin	06.00.00.00
Propósito	06.20.00.00
Componente	06.20.01.01
Actividad	06.20.01.01.02
NUE Componente	170.0000.00


ODS	11. Ciudades y Comunidades Sostenibles		
RESUMEN NARRATIVO	CAPACITAR A LOS COLEGIOS DE ARQUITECTOS E INGENIEROS PARA ASEGURAR EL INGRESO CORRECTO DE TRAMITES RELACIONADOS CON LICENCIAS DE CONSTRUCCION, TERMINACION DE OBRA Y USO DE SUELO, REDUCIENDO IMPROCEDENCIAS (11.2)		
META CUANTITATIVA DESCRIPCIÓN	Impartir 3 Capacitaciones a los colegios que se encuentran en convenio con el Municipio de Querétaro.	Meta cifras	3
META CUALITATIVA	Brindar a los Colegios de Arquitectos/as e Ingenieros/as el conocimiento necesario para el correcto ingreso de los trámites de licencia de construcción, terminación de obra y uso de suelo y así reducir las improcedencias.	Población Beneficiaria	535,188 mujeres y 514,589 hombres
NOMBRE DEL INDICADOR	Porcentaje de capacitaciones de manera presencial y/o online al Colegio de Arquitectos/as e Ingenieros/as, impartidas.	Variable a Medir	Capacitaciones a los Colegios, que se encuent
MÉTODO CÁLCULO	(Número de capacitaciones impartidas de manera presencial y/o online al Colegio de Arquitectos/as e Ingenieros/as / Número de capacitaciones planeadas de manera presencial y/o online al Colegio de Arquitectos e Ingenieros) *100	Tipo de Fórmula	PORCENTAJE

Datos del indicador	Tipo de Indicador	GESTIÓN		Línea Base		Evaluación < 40	125				
	Dimensión a med	EFICACIA		Parámetros de Evaluación y Resultado Semaforzado					Evaluación >= 40 y < 84		
	Unidad de medid	Número de capacitaciones impartidas de manera presencial y/o online al Coleg								Evaluación >= 84	
	Frecuencia de medición	TRIMESTRAL									
Datos presupuestales	Presupuesto aprobado			Medios de verificación		Reporte trimestral de capacitaciones impartidas de manera presencial y/o online al Colegio Arquitectos/as e Ingenieros/as.					
	Presupuesto modificado										
	Presupuesto pagado										
	Diferencia Real pagado vs. Presupuesto aprobado										
	Diferencia Real pagado vs. Presupuesto modificado			Fuente de Financiamien	Municipal						
FECHA DE EVALUACIÓN	DESCRIPCIÓN DE LAS ACTIVIDADES EN ESTRICTA CORRELACIÓN A LA META Y AL MÉTODO DE CÁLCULO	DATOS INGRESADOS				TIPOS DE FÓRMULAS Y RESULTADOS					
		Numerador	Denominador (Meta)	Denominador (Año anterior Línea base)	Meta Integral para el efecto de evaluación	Índice	Tasa de Variación	Razón ó Promedio	Porcentaje (Cobertura, Focalización)	Porcentaje de avance	
15/01/2026	Se impartieron 1 Capacitaciones a los colegios que se encuentran en convenio con el Municipio de Querétaro.	1	3					125	125		
Tipo de Resultado	Detalle de Resultados por Periodo	Denominador (Metas 100%)				Concepto	Delegacione	Población Beneficiaria			
Real por Periodo	Mes 12 Diciembre	1				Planeado	Municipio de Querétaro	535,188 mujeres y 514,589 hombre			
Acumulad	TOTAL	4				Real	Municipio de Querétaro	535,188 mujeres y 514,589 hombre			
Supuesto(s) Los Arquitectos e Ingenieros se benefician de las capacitaciones en temas de Desarrollo Urbano.		Observaciones					Número de archivos:				
							2				

DEPENDENCIA	SECRETARIA DE PLANEACION Y PARTICIPACION CIUDADANA		
PROGRAMA	Incorporar la planeación estratégica en la administración pública.	CLAVE PMD COMPLETA	
		06.20.01.03	
		Ejercicio	2025
		Periodo	202512
NO. DE PROGRAMA	06.20.00.00	Fecha de Evaluación	15/01/2026

ALINEACIÓN AL PMD	
Eje	06.00.00.00
Programa	06.20.00.00
Línea de Acción	06.20.01.00
Fin	06.00.00.00
Propósito	06.20.00.00
Componente	06.20.01.03
Actividad	
NUE Componente	240.0000.00


ODS	9. Industria, Innovación e Infraestructura		
RESUMEN NARRATIVO	Conformación y seguimiento a comités ciudadanos para la ejecución de obra social.		
META CUANTITATIVA DESCRIPCIÓN	Conformar al 100% comités de obra ciudadana	Meta cifras	100%
META CUALITATIVA	Conformar comités de obra ciudadana para dar a conocer los pormenores de cada una de las acciones de obra en las que la ciudadanía será beneficiada	Población Beneficiaria	535,188 mujeres y 514,589 hombres
NOMBRE DEL INDICADOR	Porcentaje de conformación de comités por cada obra realizados	Variable a Medir	Conformación de comités por cada obra re
MÉTODO CÁLCULO	(Número de comités de obra realizados / Número de comités programados) *100	Tipo de Fórmula	PORCENTAJE

Datos del indicador	Tipo de Indicador	GESTIÓN		Linea Base		Evaluación < 40	100				
	Dimensión a med	EFICACIA		Parámetros de Evaluación y Resultado Semaforzado					Evaluación >= 40 y < 84		
	Unidad de medid	Conformación de comités								Evaluación >= 84	
	Frecuencia de medición	TRIMESTRAL									
Datos presupuestales	Presupuesto aprobado	\$7,143,642.00		Medios de verificación		Actas para la conformación de comités					
	Presupuesto modificado	\$20,993,328.75									
	Presupuesto pagado	\$20,825,445.34									
	Diferencia Real pagado vs. Presupuesto aprobado	\$13,681,803.34	291.52%								
	Diferencia Real pagado vs. Presupuesto modificado	-\$167,883.41	99.2%	Fuente de Financiamien	Municipal						
FECHA DE EVALUACIÓN	DESCRIPCIÓN DE LAS ACTIVIDADES EN ESTRICTA CORRELACIÓN A LA META Y AL MÉTODO DE CÁLCULO	DATOS INGRESADOS				TIPOS DE FÓRMULAS Y RESULTADOS					
		Numerador	Denominador (Meta)	Denominador (Año anterior Linea base)	Meta Integral para el efecto de evaluación	Índice	Tasa de Variación	Razón ó Promedio	Porcentaje (Cobertura, Focalización)	Porcentaje de avance	
15/01/2026	En el periodo de octubre a diciembre 2025 se realizaron conformaciones de comités por obra en el municipio de Querétaro	8	8					100	100		
Tipo de Resultado	Detalle de Resultados por Periodo			Denominador (Metas 100%)		Concepto	Delegacione	Población Beneficiaria			
Real por Periodo	Mes 12 Diciembre	8		8		Planeado	Municipio de Querétaro	535,188 mujeres y 514,589 hombre			
Acumulad	TOTAL	33		33		Real	Municipio de Querétaro	535,188 mujeres y 514,589 hombre			
Supuesto(s) La ciudadanía convocada asiste a los comités de obra.		Observaciones					Número de archivos:				
							1				

DEPENDENCIA	SECRETARIA DE PLANEACION Y PARTICIPACION CIUDADANA		
PROGRAMA	Incorporar la planeación estratégica en la administración pública.	CLAVE PMD COMPLETA	
		06.20.01.03.01	
		Ejercicio	2025
		Periodo	202512
NO. DE PROGRAMA	06.20.00.00	Fecha de Evaluación	15/01/2026

ALINEACIÓN AL PMD	
Eje	06.00.00.00
Programa	06.20.00.00
Línea de Acción	06.20.01.00
Fin	06.00.00.00
Propósito	06.20.00.00
Componente	06.20.01.03
Actividad	06.20.01.03.01
NUE Componente	240.0000.00

ODS	9. Industria, Innovación e Infraestructura		
RESUMEN NARRATIVO	INTEGRACION DE COMITES DE OBRA CIUDADANA POR CADA PROYECTO.		
META CUANTITATIVA DESCRIPCIÓN	Realizar al 100% la conformación de sesiones ciudadanas por cada uno de los proyectos a ejecutar	Meta cifras	100%
META CUALITATIVA	Participación ciudadana en el seguimiento de la ejecución de obra para la vigilancia y cumplimiento de las acciones de obra pública	Población Beneficiaria	535,188 mujeres y 514,589 hombres
NOMBRE DEL INDICADOR	Porcentaje de sesiones ciudadanas para la vigilancia y cumplimiento de las acciones de obra pública conformadas	Variable a Medir	Número de sesiones ciudadanas para la vigila
MÉTODO CÁLCULO	(Número de sesiones ciudadanas para la vigilancia y cumplimiento de las acciones de obra pública conformadas / Número de sesiones ciudadanas para la vigilancia y cumplimiento de las acciones de obra pública programadas ) *100	Tipo de Fórmula	PORCENTAJE

Datos del indicador	Tipo de Indicador	GESTIÓN		Línea Base		Evaluación < 40	100			
	Dimensión a med	EFICACIA		Parámetros de Evaluación y Resultado Semaforizado					Evaluación >= 40 y < 84	
	Unidad de medid	Sesiones ciudadanas para la vigilancia y cumplimiento de las acciones de obra públic								Evaluación >= 84
	Frecuencia de medición	TRIMESTRAL								
Datos presupuestales	Presupuesto aprobado			Medios de verificación		Bitácora con resumen de las sesiones				
	Presupuesto modificado									
	Presupuesto pagado									
	Diferencia Real pagado vs. Presupuesto aprobado									
	Diferencia Real pagado vs. Presupuesto modificado			Fuente de Financiamien	Municipal					
FECHA DE EVALUACIÓN	DESCRIPCIÓN DE LAS ACTIVIDADES EN ESTRICTA CORRELACIÓN A LA META Y AL MÉTODO DE CÁLCULO	DATOS INGRESADOS				TIPOS DE FÓRMULAS Y RESULTADOS				
		Numerador	Denominador (Meta)	Denominador (Año anterior Línea base)	Meta Integral para el efecto de evaluación	Índice	Tasa de Variación	Razón ó Promedio	Porcentaje (Cobertura, Focalización)	Porcentaje de avance
15/01/2026	En el periodo de octubre a diciembre 2025 se realizaron 44 sesiones ciudadanas para la vigilancia y cumplimiento de las acciones de obra pública conformadas	44	44					100	100	
Tipo de Resultado	Detalle de Resultados por Periodo			Denominador (Metas 100%)		Concepto	Delegacione	Población Beneficiaria		
Real por Periodo	Mes 12 Diciembre	44	44		Planeado	Municipio de Querétaro	535,188 mujeres y 514,589 hombre			
Acumulad	TOTAL	49	49		Real	Municipio de Querétaro	535,188 mujeres y 514,589 hombre			
Supuesto(s) Se cuenta con una participación activa en las sesiones por parte de la ciudadanía		Observaciones					Número de archivos:			
							1			

DEPENDENCIA	SECRETARIA DE PLANEACION Y PARTICIPACION CIUDADANA		
PROGRAMA	Incorporar la planeación estratégica en la administración pública.	CLAVE PMD COMPLETA	
		06.20.01.03.02	
		Ejercicio	2025
		Periodo	202512
NO. DE PROGRAMA	06.20.00.00	Fecha de Evaluación	15/01/2026

ALINEACIÓN AL PMD	
Eje	06.00.00.00
Programa	06.20.00.00
Línea de Acción	06.20.01.00
Fin	06.00.00.00
Propósito	06.20.00.00
Componente	06.20.01.03
Actividad	06.20.01.03.02
NUE Componente	240.0000.00


ODS	9. Industria, Innovación e Infraestructura		
RESUMEN NARRATIVO	VERIFICACION DE AVANCES DE LOS PROYECTOS DE OBRA.		
META CUANTITATIVA DESCRIPCIÓN	Realizar el 100% de cédulas de verificación de avance por cada uno de los proyectos a ejecutar	Meta cifras	100%
META CUALITATIVA	Dar seguimiento a las acciones de obra para cumplir con cada una de las etapas a ejecutar	Población Beneficiaria	535,188 mujeres y 514,589 hombres
NOMBRE DEL INDICADOR	Porcentaje de cédulas de verificación por cada obra en ejecución realizadas	Variable a Medir	Cédulas de verificación por cada obra en ejecuc
MÉTODO CÁLCULO	(Número de cédulas de verificación por cada obra en ejecución realizadas / Número de cédulas de verificación por cada obra en programadas) *100	Tipo de Fórmula	PORCENTAJE

FECHA DE EVALUACIÓN	DESCRIPCIÓN DE LAS ACTIVIDADES EN ESTRICTA CORRELACIÓN A LA META Y AL MÉTODO DE CÁLCULO	DATOS INGRESADOS				TIPOS DE FÓRMULAS Y RESULTADOS				
		Numerador	Denominador (Meta)	Denominador (Año anterior Linea base)	Meta Integral para el efecto de evaluación	Índice	Tasa de Variación	Razón ó Promedio	Porcentaje (Cobertura, Focalización)	Porcentaje de avance
15/01/2026	En el periodo de octubre a diciembre 2025 se realizaron 36 cédulas de verificación de las obras a ejecutar	36	36						100	100
Tipo de Resultado		Detalle de Resultados por Periodo		Denominador (Metas 100%)		Concepto	Delegacione	Población Beneficiaria		
Real por Periodo		Mes 12 Diciembre		36		Planeado	Municipio de Querétaro	535,188 mujeres y 514,589 hombre		
Acumulad		TOTAL		42		Real	Municipio de Querétaro	535,188 mujeres y 514,589 hombre		
Supuesto(s) Se cumple con el proceso de ejecución en tiempo y forma de cada proyecto aprobado		Observaciones							Número de archivos:	
									1	

DEPENDENCIA	SECRETARIA DE PLANEACION Y PARTICIPACION CIUDADANA			ALINEACIÓN AL PMD					
PROGRAMA	Incorporar la planeación estratégica en la administración pública.	CLAVE PMD COMPLETA			Eje	06.00.00.00			
		06.20.01.03.03			Programa	06.20.00.00			
		Ejercicio	2025		Línea de Acción	06.20.01.00			
		Periodo	202512		Fin	06.00.00.00			
NO. DE PROGRAMA	06.20.00.00	Fecha de Evaluación	21/01/2026	Propósito	06.20.00.00				
				Componente	06.20.01.03				
				Actividad	06.20.01.03.03				
				NUE Componente	240.0000.00				
ODS	9. Industria, Innovación e Infraestructura								
RESUMEN NARRATIVO	VINCULACION Y REPORTE DE AVANCE DE RESULTADOS CON AUTORIDADES FEDERALES DE ACUERDO AL TIPO DE RECURSO.								
META CUANTITATIVA DESCRIPCIÓN	Cumplir con 100 puntos en el reporte de avance financiero para la ejecución de obra pública	Meta cifras	100						
META CUALITATIVA	Dar seguimiento y vigilar el cumplimiento para el buen uso del recurso público en temas de obra pública	Población Beneficiaria	535,188 mujeres y 514,589 hombres						
NOMBRE DEL INDICADOR	Porcentaje de avance financiero reportado en plataforma MIDS	Variable a Medir	Avance financiero reportado en plataforma						
MÉTODO CÁLCULO	(Porcentaje de avance financiero reportado en plataforma MIDS / Porcentaje de avance financiero planeado) *100	Tipo de Fórmula	PORCENTAJE						
Datos del indicador	Tipo de Indicador	GESTIÓN		Línea Base		<div style="display: flex; align-items: center; justify-content: center;"> <div style="width: 20px; height: 20px; background-color: red; margin-right: 5px;"></div> <span style="font-size: 8px;">Evaluación &lt; 40</span> </div> <div style="width: 20px; height: 20px; background-color: yellow; margin-right: 5px; margin-top: 5px;"></div> <span style="font-size: 8px;">Evaluación &gt;= 40 y &lt; 84</span>			

100.84


●

DEPENDENCIA	SECRETARIA DE PLANEACION Y PARTICIPACION CIUDADANA			ALINEACIÓN AL PMD																	
PROGRAMA	Incorporar la planeación estratégica en la administración pública.	CLAVE PMD COMPLETA 06.20.01.03.04			Eje	06.00.00.00															
		Ejercicio	2025		Programa	06.20.00.00															
		Periodo	202512		Línea de Acción	06.20.01.00															
					Fin	06.00.00.00															
NO. DE PROGRAMA	06.20.00.00	Fecha de Evaluación	15/01/2026	Propósito	06.20.00.00																
						Componente	06.20.01.03														
						Actividad	06.20.01.03.04														
						NUE Componente	240.0000.00														
ODS	1. Fin de la pobreza																				
RESUMEN NARRATIVO	SEGUIMIENTO A LA CONTRALORIA SOCIAL EN LA IMPLEMENTACION DEL RECURSO FEDERAL PARA LA ATENCION A LA POBREZA																				
META CUANTITATIVA DESCRIPCIÓN	Conformar al 100% comités de obra de Contraloría Social con la implementación del fondo federal para la atención a la pobreza en mujeres y hombres.					Meta cifras	100%														
META CUALITATIVA	Dar cumplimiento al seguimiento normativo con el uso del recurso federal en temas de obra pública a favor de las mujeres y hombres, fomentando el Desarrollo Social					Población Beneficiaria	535,188 mujeres y 514,589 hombres														
NOMBRE DEL INDICADOR	Porcentaje de comités de obra de Contraloría Social con la implementación del fondo federal para la atención a la pobreza en mujeres y hombres integrados					Variable a Medir	Comités de obra de Contraloría Social con la														
MÉTODO CÁLCULO	(Número de conformación de comités de obra de Contraloría Social con implementación de fondo federal integrados / Número de obras para la implementación del recurso federal aprobadas) *100					Tipo de Fórmula	PORCENTAJE														
Datos del indicador	Tipo de Indicador	GESTIÓN		Línea Base		Evaluación < 40 Evaluación >= 40 y < 84 Evaluación >= 84	100														
	Dimensión a med	EFICACIA		Parámetros de Evaluación y Resultado Semaforizado																	
	Unidad de medid	Reporte de Conformación de Comités de obra de Contraloría Social																			
	Frecuencia de medición	TRIMESTRAL																			
Datos presupuestales	Presupuesto aprobado			Medios de verificación		Actas, Lista de asistencia, Fotografías															
	Presupuesto modificado																				
	Presupuesto pagado																				
	Diferencia Real pagado vs. Presupuesto aprobado																				
	Diferencia Real pagado vs. Presupuesto modificado			Fuente de Financiamien	Municipal																
FECHA DE EVALUACIÓN	DESCRIPCIÓN DE LAS ACTIVIDADES EN ESTRICTA CORRELACIÓN A LA META Y AL MÉTODO DE CÁLCULO			DATOS INGRESADOS		TIPOS DE FÓRMULAS Y RESULTADOS															
15/01/2026	En el periodo de octubre a diciembre 2025 se realizaron comités de obra de contraloría social con la implementación de fondo federal			Numerador	0	Denominador (Meta)	0	Denominador (Año anterior Línea base)	0	Meta Integral para el efecto de evaluación	0	Índice		Tasa de Variación		Razón ó Promedio		Porcentaje (Cobertura, Focalización)	100	Porcentaje de avance	100
Tipo de Resultado	Detalle de Resultados por Periodo			Denominador (Metas 100%)			Concepto	Delegacione		Población Beneficiaria											
Real por Periodo	Mes 12 Diciembre			0	0			Planeado	Municipio de Querétaro		535,188 mujeres y 514,589 hombre										
Acumulad	TOTAL			11	11			Real	Municipio de Querétaro		535,188 mujeres y 514,589 hombre										
Supuesto(s)	La ciudadanía convocada asiste a los comités de obra.			Observaciones						Número de archivos:											
									1												

DEPENDENCIA	INSTITUTO MUNICIPAL DE PLANEACION		
PROGRAMA	Incorporar la planeación estratégica en la administración pública.	CLAVE PMD COMPLETA	
		06.20.02.01	
		Ejercicio	2025
		Periodo	202512
NO. DE PROGRAMA	06.20.00.00	Fecha de Evaluación	15/01/2026

ALINEACIÓN AL PMD	
Eje	06.00.00.00
Programa	06.20.00.00
Línea de Acción	06.20.02.00
Fin	06.00.00.00
Propósito	06.20.00.00
Componente	06.20.02.01
Actividad	
NUE Componente	260.0000.00

ODS	11. Ciudades y comunidades sostenibles		
RESUMEN NARRATIVO	Planeación Territorial, Implementada		
META CUANTITATIVA DESCRIPCIÓN	Realizar 16 acciones de vinculación orientadas al ordenamiento estratégico integral del Municipio de Querétaro	Meta cifras	16
META CUALITATIVA	Ser un municipio que cuenta con instrumentos rectores de su desarrollo territorial ordenado y con visión metropolitana sostenible en beneficio de la población	Población Beneficiaria	535,188 mujeres y 514,589 hombres
NOMBRE DEL INDICADOR	Porcentaje de avance de acciones de vinculación impulsadas	Variable a Medir	Acciones de vinculación impulsadas
MÉTODO CÁLCULO	(Cantidad de acciones proyectadas para la recuperación / Cantidad de acciones realizadas) *100	Tipo de Fórmula	PORCENTAJE

Datos del indicador	Tipo de Indicador	GESTIÓN		Línea Base		Evaluación < 40	100				
	Dimensión a med	EFICACIA		Parámetros de Evaluación y Resultado Semaforzado					Evaluación >= 40 y < 84		
	Unidad de medid	Acciones de vinculación								Evaluación >= 84	
	Frecuencia de medición	TRIMESTRAL									
Datos presupuestales	Presupuesto aprobado	\$6,370,096.00		Medios de verificación		Reporte trimestral del avance.					
	Presupuesto modificado	\$5,524,127.38									
	Presupuesto pagado	\$5,428,310.98									
	Diferencia Real pagado vs. Presupuesto aprobado	-\$941,785.02	85.22%								
	Diferencia Real pagado vs. Presupuesto modificado	-\$95,816.40	98.27%	Fuente de Financiamien	Municipal						
FECHA DE EVALUACIÓN	DESCRIPCIÓN DE LAS ACTIVIDADES EN ESTRICTA CORRELACIÓN A LA META Y AL MÉTODO DE CÁLCULO	DATOS INGRESADOS				TIPOS DE FÓRMULAS Y RESULTADOS					
		Numerador	Denominador (Meta)	Denominador (Año anterior Línea base)	Meta Integral para el efecto de evaluación	Índice	Tasa de Variación	Razón ó Promedio	Porcentaje (Cobertura, Focalización)	Porcentaje de avance	
15/01/2026	Reuniones de trabajo con el Municipio del Marques para fortalecer acuerdo cabildo. Reunión de trabajo con la realización del 4to Foro Metropolitano, con las Asociaciones Mex	4	16					100	100		
Tipo de Resultado	Detalle de Resultados por Periodo	Denominador (Metas 100%)				Concepto	Delegacione	Población Beneficiaria			
Real por Periodo	Mes 12 Diciembre	4					Planeado	Municipio de Querétaro	535,188 mujeres y 514,589 hombre		
Acumulad	TOTAL	16					Real	Municipio de Querétaro	535,188 mujeres y 514,589 hombre		
Supuesto(s) Colaboración con instituciones y dependencias en temas de planeación		Observaciones					Número de archivos:				
							3				

DEPENDENCIA	INSTITUTO MUNICIPAL DE PLANEACION		
PROGRAMA	Incorporar la planeación estratégica en la administración pública.	CLAVE PMD COMPLETA	
		06.20.02.01.06	
		Ejercicio	2025
		Periodo	202512
NO. DE PROGRAMA	06.20.00.00	Fecha de Evaluación	15/01/2026

ALINEACIÓN AL PMD	
Eje	06.00.00.00
Programa	06.20.00.00
Línea de Acción	06.20.02.00
Fin	06.00.00.00
Propósito	06.20.00.00
Componente	06.20.02.01
Actividad	06.20.02.01.06
NUE Componente	260.0000.00

ODS	11. Ciudades y comunidades sostenibles		
RESUMEN NARRATIVO	INTEGRACION DE BASES DE DATOS ESTADISTICOS Y GEOGRAFICOS COMO INSUMO EN LOS PROCESOS DE PLANEACION (20.3).		
META CUANTITATIVA DESCRIPCIÓN	Actualizar la base de datos territorial del Municipio de Querétaro en 4 etapas: diagnóstico, recolección y validación de dato, análisis y estructuración e implementación	Meta cifras	4
META CUALITATIVA	Garantizar que la actualización de la base de datos territorial del Municipio de Querétaro sea precisa, eficiente y accesible, contribuyendo a la mejora en la toma de decisiones y la gestión territorial.	Población Beneficiaria	535,188 mujeres y 514,589 hombres
NOMBRE DEL INDICADOR	Porcentaje de avance en las etapas para la actualización de la base de datos realizadas	Variable a Medir	Etapas para la actualización de información
MÉTODO CÁLCULO	(Cantidad de etapas para la actualización de la base de datos realizadas / Cantidad de acciones para la actualización de la base de datos proyectadas) *100	Tipo de Fórmula	PORCENTAJE

FECHA DE EVALUACIÓN	DESCRIPCIÓN DE LAS ACTIVIDADES EN ESTRICTA CORRELACIÓN A LA META Y AL MÉTODO DE CÁLCULO	DATOS INGRESADOS				TIPOS DE FÓRMULAS Y RESULTADOS				
		Numerador	Denominador (Meta)	Denominador (Año anterior Línea base)	Meta Integral para el efecto de evaluación	Índice	Tasa de Variación	Razón ó Promedio	Porcentaje (Cobertura, Focalización)	Porcentaje de avance
15/01/2026	La actividad se concluyó en el trimestre pasado, la evidencia fue subida como corresponde en el Sistema de Evaluación del Desempeño SED	0	4					75	75	
Tipo de Resultado	Detalle de Resultados por Periodo	Denominador (Metas 100%)				Concepto	Delegación	Población Beneficiaria		
Real por Periodo	Mes 12 Diciembre	0					Planeado	Municipio de Querétaro	535,188 mujeres y 514,589 hombre	
Acumulad	TOTAL	3					Real	Municipio de Querétaro	535,188 mujeres y 514,589 hombre	
Supuesto(s) En la vinculación del IMPLAN con diferentes entidades, existe información relevante para la construcción de políticas públicas		Observaciones No se incluye evidencia					Número de archivos:			
							1			

DEPENDENCIA	INSTITUTO MUNICIPAL DE PLANEACION		
PROGRAMA	Incorporar la planeación estratégica en la administración pública.	CLAVE PMD COMPLETA	
		06.20.02.01.07	
		Ejercicio	2025
		Periodo	202512
NO. DE PROGRAMA	06.20.00.00	Fecha de Evaluación	15/01/2026

ALINEACIÓN AL PMD	
Eje	06.00.00.00
Programa	06.20.00.00
Línea de Acción	06.20.02.00
Fin	06.00.00.00
Propósito	06.20.00.00
Componente	06.20.02.01
Actividad	06.20.02.01.07
NUE Componente	260.0000.00


ODS	11. Ciudades y comunidades sostenibles		
RESUMEN NARRATIVO	CATALOGO DE PROYECTOS DE INTERVENCION URBANA (11.4)		
META CUANTITATIVA DESCRIPCIÓN	Desarrollar la metodología de un banco de proyectos en 3 etapas diseño, integración e intervención	Meta cifras	3
META CUALITATIVA	Desarrollar una metodología para el banco de proyectos que promueva la participación ciudadana, la colaboración interinstitucional y la optimización de recursos, asegurando que los proyectos se alineen con las prioridades del municipio y mejoren la calidad de vida de sus habitantes	Población Beneficiaria	535,188 mujeres y 514,589 hombres
NOMBRE DEL INDICADOR	Porcentaje de avance del diseño metodológico para la integración de un Banco de Proyectos, realizadas	Variable a Medir	Etapas para la integración de un banco
MÉTODO CÁLCULO	(Cantidad de etapas para integración de un banco de proyectos realizadas / Cantidad de etapas para integración de un banco de proyectos proyectadas) *100	Tipo de Fórmula	PORCENTAJE


FECHA DE EVALUACIÓN	DESCRIPCIÓN DE LAS ACTIVIDADES EN ESTRICTA CORRELACIÓN A LA META Y AL MÉTODO DE CÁLCULO	DATOS INGRESADOS				TIPOS DE FÓRMULAS Y RESULTADOS				
		Numerador	Denominador (Meta)	Denominador (Año anterior Línea base)	Meta Integral para el efecto de evaluación	Índice	Tasa de Variación	Razón ó Promedio	Porcentaje (Cobertura, Focalización)	Porcentaje de avance
15/01/2026	En este periodo se concluyó la etapa de intervención y se generó el documento final	1	3						100	100
Tipo de Resultado		Detalle de Resultados por Periodo		Denominador (Metas 100%)		Concepto	Delegación	Población Beneficiaria		
Real por Periodo		Mes 12 Diciembre		1		Planeado	Municipio de Querétaro	535,188 mujeres y 514,589 hombre		
Acumulad		TOTAL		3		Real	Municipio de Querétaro	535,188 mujeres y 514,589 hombre		
Supuesto(s) Que se cuente con un banco de proyectos		Observaciones							Número de archivos:	
									2	

DEPENDENCIA	INSTITUTO MUNICIPAL DE PLANEACION		
PROGRAMA	Incorporar la planeación estratégica en la administración pública.	CLAVE PMD COMPLETA	
		06.20.02.01.08	
		Ejercicio	2025
		Periodo	202512
NO. DE PROGRAMA	06.20.00.00	Fecha de Evaluación	15/01/2026


ALINEACIÓN AL PMD	
Eje	06.00.00.00
Programa	06.20.00.00
Línea de Acción	06.20.02.00
Fin	06.00.00.00
Propósito	06.20.00.00
Componente	06.20.02.01
Actividad	06.20.02.01.08
NUE Componente	260.0000.00


ODS	11. Ciudades y comunidades sostenibles		
RESUMEN NARRATIVO	VINCULACION INTERINSTITUCIONAL EN TEMAS DE PLANEACION (11.4)		
META CUANTITATIVA DESCRIPCIÓN	Llevar a cabo 4 reuniones para difundir, exponer y participar en el tema del Plan 2050	Meta cifras	4
META CUALITATIVA	Proporcionar mayor conocimiento y difusión del Plan 2050 a diversas instituciones y organismos	Población Beneficiaria	535,188 mujeres y 514,589 hombres
NOMBRE DEL INDICADOR	Porcentaje de reuniones de trabajo con diversas instituciones y organismos, realizadas	Variable a Medir	Reuniones de trabajo con diversas instituciones
MÉTODO CÁLCULO	(Número de Reuniones de trabajo realizadas / Número de reuniones de trabajo, proyectadas) *100	Tipo de Fórmula	PORCENTAJE

Datos del indicador	Tipo de Indicador	GESTIÓN		Línea Base		Evaluación < 40	100				
	Dimensión a med	EFICACIA		Parámetros de Evaluación y Resultado Semaforzado					Evaluación >= 40 y < 84		
	Unidad de medid	Reuniones de trabajo								Evaluación >= 84	
	Frecuencia de medición	TRIMESTRAL									
Datos presupuestales	Presupuesto aprobado			Medios de verificación		Reporte trimestral del avance.					
	Presupuesto modificado										
	Presupuesto pagado										
	Diferencia Real pagado vs. Presupuesto aprobado										
	Diferencia Real pagado vs. Presupuesto modificado			Fuente de Financiamien	Municipal						
FECHA DE EVALUACIÓN	DESCRIPCIÓN DE LAS ACTIVIDADES EN ESTRICTA CORRELACIÓN A LA META Y AL MÉTODO DE CÁLCULO	DATOS INGRESADOS				TIPOS DE FÓRMULAS Y RESULTADOS					
		Numerador	Denominador (Meta)	Denominador (Año anterior Línea base)	Meta Integral para el efecto de evaluación	Índice	Tasa de Variación	Razón ó Promedio	Porcentaje (Cobertura, Focalización)	Porcentaje de avance	
15/01/2026	Reuniones de trabajo con la Unidad de Urbanística de la Gerencia de Planeación Urbana del Municipio de Guatemala. Reunión de trabajo con el Instituto Municipal d	1	4					100	100		
Tipo de Resultado	Detalle de Resultados por Periodo	Denominador (Metas 100%)				Concepto	Delegacione	Población Beneficiaria			
Real por Periodo	Mes 12 Diciembre	1					Planeado	Municipio de Querétaro	535,188 mujeres y 514,589 hombre		
Acumulad	TOTAL	4					Real	Municipio de Querétaro	535,188 mujeres y 514,589 hombre		
Supuesto(s) Seguimiento y difusión del Plan 2050 para el conocimiento		Observaciones						Número de archivos:			
								2			

DEPENDENCIA	SECRETARIA DE PLANEACION Y PARTICIPACION CIUDADANA			ALINEACIÓN AL PMD							
PROGRAMA	Incorporar la planeación estratégica en la administración pública.	CLAVE PMD COMPLETA			Eje	06.00.00.00					
		06.20.04.01			Programa	06.20.00.00					
		Ejercicio	2025		Linea de Acción	06.20.04.00					
		Periodo	202512		Fin	06.00.00.00					
NO. DE PROGRAMA	06.20.00.00		Fecha de Evaluación	15/01/2026							
ODS	16. Paz, Justicia e Instituciones Sólidas										
RESUMEN NARRATIVO	Mecanismos de participación en la construcción, seguimiento y resultados del Plan Municipal de Desarrollo fomentados										
META CUANTITATIVA DESCRIPCIÓN	Ejecutar las 6 fases del proceso de planeación para la ejecución del Plan Municipal de Desarrollo (Diagnóstico, Consulta ciudadana, Construcción Plan de Desarrollo, Capacitación Servidores Públicos, Promoción ciudadana, Evaluación de resultados)					Meta cifras	6				
META CUALITATIVA	Implementar un proceso de planeación para la ejecución del Plan Municipal de Desarrollo y lograr un seguimiento oportuno de los objetivos					Población Beneficiaria	535,188 mujeres y 514,589 hombres				
NOMBRE DEL INDICADOR	Porcentaje de la ejecución y seguimiento de las 6 fases para el cumplimiento de los objetivos del Plan Municipal de Desarrollo					Variable a Medir	Ejecución y seguimiento de las 6 fases para el cum				
MÉTODO CÁLCULO	(Fases de la ejecución y seguimiento para la elaboración del Plan Municipal de Desarrollo terminadas / Fases de la ejecución y seguimiento para la elaboración del Plan Municipal de Desarrollo programadas) *100					Tipo de Fórmula	PORCENTAJE				
Datos del indicador	Tipo de Indicador		GESTIÓN		Linea Base		<div style="display: flex; align-items: center; justify-content: center;"> <div style="width: 20px; height: 20px; background-color: red; margin-right: 5px;"></div> <div style="width: 20px; height: 20px; background-color: yellow; margin-right: 5px;"></div> <div style="width: 20px; height: 20px; background-color: green; margin-right: 5px;"></div> </div>	100			
	Dimensión a med		EFICACIA		Parámetros de Evaluación y Resultado Semaforzado						
	Unidad de medid		Fases para la elaboración del Plan Municipal de Desarrollo		Evaluación < 40						
	Frecuencia de medición		TRIMESTRAL		Evaluación >= 40 y < 84						
Datos presupuestales	Presupuesto aprobado		\$2,591,621.00		Medios de verificación		Actualización de avances del Plan Municipal de Desarrollo				
	Presupuesto modificado		\$6,979,294.21								
	Presupuesto pagado		\$6,928,236.86								
	Diferencia Real pagado vs. Presupuesto aprobado		\$4,336,615.86    267.33%								
	Diferencia Real pagado vs. Presupuesto modificado		-\$51,057.35    99.27%		Fuente de Financiamien					Municipal	
FECHA DE EVALUACIÓN	DESCRIPCIÓN DE LAS ACTIVIDADES EN ESTRICTA CORRELACIÓN A LA META Y AL MÉTODO DE CÁLCULO		DATOS INGRESADOS				TIPOS DE FÓRMULAS Y RESULTADOS				
			Numerador	Denominador (Meta)	Denominador (Año anterior Linea base)	Meta Integral para el efecto de evaluación	Índice	Tasa de Variación	Razón ó Promedio	Porcentaje (Cobertura, Focalización)	Porcentaje de avance
15/01/2026	Se cumplió con la meta establecida en el primer trimestre		0	6				100	100		
Tipo de Resultado	Detalle de Resultados por Periodo		Denominador (Metas 100%)				Concepto	Delegacione		Población Beneficiaria	
Real por Periodo	Mes 12 Diciembre		0					Planeado	Municipio de Querétaro	535,188 mujeres y 514,589 hombre	
Acumulad	TOTAL		6					Real	Municipio de Querétaro	535,188 mujeres y 514,589 hombre	
Supuesto(s) El Plan Municipal de Desarrollo es publicado en periódico oficial.			Observaciones						Número de archivos:		
									1		

DEPENDENCIA	SECRETARIA DE PLANEACION Y PARTICIPACION CIUDADANA			ALINEACIÓN AL PMD					
PROGRAMA	Incorporar la planeación estratégica en la administración pública.	CLAVE PMD COMPLETA			Eje	06.00.00.00			
		06.20.04.01.01			Programa	06.20.00.00			
		Ejercicio	2025		Linea de Acción	06.20.04.00			
		Periodo	202512		Fin	06.00.00.00			
NO. DE PROGRAMA	06.20.00.00	Fecha de Evaluación	15/01/2026	Proposito	06.20.00.00				
				Componente	06.20.04.01				
				Actividad	06.20.04.01.01				
				NUE Componente	240.0000.00				
ODS	16. Paz, Justicia e Instituciones Sólidas								
RESUMEN NARRATIVO	PROMOVER LA CAPACITACION CON DEPENDENCIAS MUNICIPALES SOBRE LOS MECANISMOS DE SEGUIMIENTO AL PLAN MUNICIPAL DE DESARROLLO.								
META CUANTITATIVA DESCRIPCIÓN	Capacitar a las 23 dependencias de la administración pública municipal sobre los mecanismos de seguimiento del Plan Municipal de Desarrollo	Meta cifras	23						
META CUALITATIVA	Capacitar a las dependencias municipales sobre los mecanismos de seguimiento del Plan Municipal de Desarrollo.	Población Beneficiaria	535,188 mujeres y 514,589 hombres						
NOMBRE DEL INDICADOR	Porcentaje de dependencias municipales capacitadas sobre los mecanismos de seguimiento al Plan Municipal de Desarrollo	Variable a Medir	Número de dependencias municipal						
MÉTODO CÁLCULO	(Número de dependencias municipales capacitadas sobre los mecanismos de seguimiento al Plan Municipal de Desarrollo / Número de dependencias municipales a capacitar sobre los mecanismos de seguimiento al Plan Municipal de Desarrollo) *100	Tipo de Fórmula	PORCENTAJE						
Datos del indicador	Tipo de Indicador	GESTIÓN		Linea Base		<div style="display: flex; align-items: center; justify-content: center;"> <div style="width: 20px; height: 20px; background-color: red; margin-right: 5px;"></div> <span style="font-size: 8px;">Evaluación &lt; 40</span> </div> <div style="width: 20px; height: 20px; background-color: yellow; margin-right: 5px; margin-top: 5px;"></div> <span style="font-size: 8px;">Evaluación &gt;= 40 y &lt; 84</span>			

DEPENDENCIA	SECRETARIA DE PLANEACION Y PARTICIPACION CIUDADANA			ALINEACIÓN AL PMD						
PROGRAMA	Incorporar la planeación estratégica en la administración pública.	CLAVE PMD COMPLETA 06.20.04.01.02			Eje	06.00.00.00				
		Ejercicio	2025		Programa	06.20.00.00				
		Periodo	202512		Linea de Acción	06.20.04.00				
					Fin	06.00.00.00				
NO. DE PROGRAMA	06.20.00.00		Fecha de Evaluación	15/01/2026						
ODS	16. Paz, Justicia e Instituciones Sólidas									
RESUMEN NARRATIVO	GENERAR MECANISMOS PARA EL SEGUIMIENTO Y MEDICION DE AVANCES DEL PLAN MUNICIPAL DE DESARROLLO									
META CUANTITATIVA DESCRIPCIÓN	Implementar 2 mecanismos de participación ciudadana para el seguimiento y medición del Plan Municipal					Meta cifras	2			
META CUALITATIVA	Implementar y promover mecanismos para que la ciudadanía participe activamente en la administración pública					Población Beneficiaria	535,188 mujeres y 514,589 hombres			
NOMBRE DEL INDICADOR	Porcentaje de mecanismos de participación ciudadana implementados para contribuir en el desarrollo del Plan Municipal					Variable a Medir	Número de mecanismos implementados para eise			
MÉTODO CÁLCULO	(Número de mecanismos de participación ciudadana implementados para contribuir en el desarrollo del Plan Municipal / Número de mecanismos de participación ciudadana para contribuir en el desarrollo del Plan Municipal programados) * 100					Tipo de Fórmula	PORCENTAJE			
Datos del indicador	Tipo de Indicador	GESTIÓN		Linea Base		Evaluación < 40 Evaluación >= 40 y < 84 Evaluación >= 84	100			
	Dimensión a med	EFICACIA		Parámetros de Evaluación y Resultado Semaforizado						
	Unidad de medid	Número de mecanismos de participación ciudadana para contribuir en el desarroll								
	Frecuencia de medición	TRIMESTRAL								
Datos presupuestales	Presupuesto aprobado			Medios de verificación		Actas de sesiones, Portal Web				
	Presupuesto modificado									
	Presupuesto pagado									
	Diferencia Real pagado vs. Presupuesto aprobado									
	Diferencia Real pagado vs. Presupuesto modificado			Fuente de Financiamien	Municipal					
FECHA DE EVALUACIÓN	DESCRIPCIÓN DE LAS ACTIVIDADES EN ESTRICTA CORRELACIÓN A LA META Y AL MÉTODO DE CÁLCULO	DATOS INGRESADOS				TIPOS DE FÓRMULAS Y RESULTADOS				
		Numerador	Denominador (Meta)	Denominador (Año anterior Linea base)	Meta Integral para el efecto de evaluación	Índice	Tasa de Variación	Razón ó Promedio	Porcentaje (Cobertura, Focalización)	Porcentaje de avance
15/01/2026	Se cumple con meta establecida en el primer trimestre	0	2					100	100	
Tipo de Resultado	Detalle de Resultados por Periodo		Denominador (Metas 100%)			Concepto	Delegacione		Población Beneficiaria	
Real por Periodo	Mes 12 Diciembre	0				Planeado	Municipio de Querétaro		535,188 mujeres y 514,589 hombre	
Acumulad	TOTAL	2				Real	Municipio de Querétaro		535,188 mujeres y 514,589 hombre	
Supuesto(s)	Los mecanismos para el seguimiento y medición de avances del Plan Municipal de Desarrollo son implementados de manera efectiva y eficaz.			Observaciones				Número de archivos:		
							1			

DEPENDENCIA	SECRETARIA DE PLANEACION Y PARTICIPACION CIUDADANA				ALINEACIÓN AL PMD					
PROGRAMA	Incorporar la planeación estratégica en la administración pública.	CLAVE PMD COMPLETA			Eje	06.00.00.00				
		06.20.04.01.03			Programa	06.20.00.00				
		Ejercicio	2025		Linea de Acción	06.20.04.00				
		Periodo	202512		Fin	06.00.00.00				
NO. DE PROGRAMA	06.20.00.00		Fecha de Evaluación	15/01/2026		Proposito	06.20.00.00			
NO. DE PROGRAMA	06.20.00.00		Fecha de Evaluación	15/01/2026		Componente	06.20.04.01			
NO. DE PROGRAMA	06.20.00.00		Fecha de Evaluación	15/01/2026		Actividad	06.20.04.01.03			
NO. DE PROGRAMA	06.20.00.00		Fecha de Evaluación	15/01/2026		NUE Componente	240.0000.00			
ODS	16. Paz, Justicia e Instituciones Sólidas									
RESUMEN NARRATIVO	IMPULSAR LA PARTICIPACION SOCIAL CIUDADANA A TRAVES DE MECANISMOS DE INTEGRACION EN LAS POLITICAS PUBLICAS									
META CUANTITATIVA DESCRIPCIÓN	Promover la participación de 7,700 mujeres y hombres para el mejoramiento de las políticas públicas.				Meta cifras	7700				
META CUALITATIVA	Fomentar que la participación social ciudadana tenga impacto en la integración de las políticas públicas				Población Beneficiaria	535,188 mujeres y 514,589 hombres				
NOMBRE DEL INDICADOR	Porcentaje de mujeres y hombres que comparten su percepción sobre las políticas públicas implementadas en el municipio				Variable a Medir	Número de mujeres y hombres que comparten				
MÉTODO CÁLCULO	(Número de mujeres y hombres que comparten su percepción sobre las políticas públicas implementadas en el municipio / Número de mujeres y hombres que comparten su percepción sobre las políticas públicas implementadas en el municipio programados) *100				Tipo de Fórmula	PORCENTAJE				
Datos del indicador	Tipo de Indicador	GESTIÓN		Linea Base	Evaluación < 40 Evaluación >= 40 y < 84 Evaluación >= 84	100.77				
	Dimensión a med	EFICACIA		Parámetros de Evaluación y Resultado Semaforizado						
	Unidad de medid	Número de mujeres y hombres que comparten su percepción sobre las política								
	Frecuencia de medición	TRIMESTRAL								
Datos presupuestales	Presupuesto aprobado			Medios de verificación	Foros, evidencia fotográfica, publicaciones en medios, listas de asistencia, encuesta de satisfacción.					
	Presupuesto modificado									
	Presupuesto pagado									
	Diferencia Real pagado vs. Presupuesto aprobado									
	Diferencia Real pagado vs. Presupuesto modificado			Fuente de Financiamien	Municipal					
FECHA DE EVALUACIÓN	DESCRIPCIÓN DE LAS ACTIVIDADES EN ESTRICTA CORRELACIÓN A LA META Y AL MÉTODO DE CÁLCULO	DATOS INGRESADOS				TIPOS DE FÓRMULAS Y RESULTADOS				
		Numerador	Denominador (Meta)	Denominador (Año anterior Linea base)	Meta Integral para el efecto de evaluación	Índice	Tasa de Variación	Razón ó Promedio	Porcentaje (Cobertura, Focalización)	Porcentaje de avance
15/01/2026	Se promovió la participación de mujeres y hombres para el mejoramiento de las políticas públicas a través de llamadas telefónicas	1768	7700					100.77	100.77	
Tipo de Resultado	Detalle de Resultados por Periodo	Denominador (Metas 100%)			Concepto	Delegacione		Población Beneficiaria		
Real por Periodo	Mes 12 Diciembre	1768				Planeado	Municipio de Querétaro	535,188 mujeres y 514,589 hombre		
Acumulad	TOTAL	7759				Real	Municipio de Querétaro	535,188 mujeres y 514,589 hombre		
Supuesto(s)	Los ciudadanos muestran interés en integrarse y participar activamente el mejoramiento de las políticas públicas para el cumplimiento del Plan Municipal de Desarrollo.				Observaciones				Número de archivos:	
								1		