



DEPENDENCIA	SECRETARIA DE DESARROLLO URBANO			ALINEACIÓN AL PMD					
PROGRAMA	Incorporar la planeación estratégica en la administración pública.	CLAVE PMD COMPLETA			Eje	06.00.00.00			
		06.20.01.01			Programa	06.20.00.00			
		Ejercicio	2025		Linea de Acción	06.20.01.00			
		Periodo	202509		Fin	06.00.00.00			
NO. DE PROGRAMA	06.20.00.00	Fecha de Evaluación	08/10/2025	Proposito	06.20.00.00				
				Componente	06.20.01.01				
				Actividad					
				NUE Componente	170.0000.00				
ODS	11. Ciudades y Comunidades Sostenibles								
RESUMEN NARRATIVO	Conducción de la Política de Desarrollo Sostenible Implementada								
META CUANTITATIVA DESCRIPCIÓN	Atender el 100% de los trámites de licencia de construcción, usos de suelo y de seguimiento a las construcciones en las Delegaciones del Municipio de Querétaro				Meta cifras	100%			
META CUALITATIVA	Dar seguimiento a los usos de suelo y de las construcciones que se realizan en las Delegaciones del Municipio de Querétaro para elevar la calidad del servicio.				Población Beneficiaria	535,188 mujeres y 514,589 hombres			
NOMBRE DEL INDICADOR	Porcentaje de Trámites de licencia de construcción, usos de suelo y seguimiento a las construcciones en las Delegaciones del Municipio de Querétaro atendidos.				Variable a Medir	Trámites de licencia de construcción, usos de sue			
MÉTODO CÁLCULO	(Número de trámites de licencia de construcción, usos de suelo y de seguimiento a las construcciones en las Delegaciones del Municipio de Querétaro atendidos / Número de trámites de licencia de construcción, usos de suelo y de seguimiento a las construcciones en las Delegaciones d				Tipo de Fórmula	PORCENTAJE			
Datos del indicador	Tipo de Indicador	GESTIÓN		Linea Base		Evaluación < 30 Evaluación >= 30 y < 63 Evaluación >= 63	100		
	Dimensión a med	EFICACIA		Parámetros de Evaluación y Resultado Semaforzado					
	Unidad de medid	Tramites de licencia de construcción, usos de suelo y seguimiento a las construccio							
	Frecuencia de medición	TRIMESTRAL							
Datos presupuestales	Presupuesto aprobado	\$20,849,470.00		Medios de verificación	Reporte trimestral de trámites de licencia de construcción, usos de suelo y de seguimiento a las construcciones en las Delegaciones del Municipio de Querétaro				
	Presupuesto modificado	\$25,887,631.05							
	Presupuesto pagado	\$17,448,792.98							
	Diferencia Real pagado vs. Presupuesto aprobado	-\$3,400,677.02	83.69%						
	Diferencia Real pagado vs. Presupuesto modificado	-\$8,438,838.07	67.4%		Fuente de Financiamien	Municipal			
FECHA DE EVALUACIÓN	DESCRIPCIÓN DE LAS ACTIVIDADES EN ESTRICTA CORRELACIÓN A LA META Y AL MÉTODO DE CÁLCULO	DATOS INGRESADOS				TIPOS DE FÓRMULAS Y RESULTADOS			
		Numerador	Denominad or (Meta)	Denominado r (Año anterior Linea base)	Meta Integral para el efecto de evaluación	Índice	Tasa de Variación	Razón ó Promedio	Porcentaje (Cobertura, Focalización)
08/10/2025	Se atendieron 915 Licencias de Construcción, 972 tramites de uso de suelo en las y se realizaron 83 seguimiento a las construcciones (inspecciones, clausuras, suspensiones y verific	1970	1970					100	100
Tipo de Resultado	Detalle de Resultados por Periodo	Denominador (Metas 100%)			Concepto	Delegacione		Población Beneficiaria	
Real por Periodo	Mes 9 Septiembre	1970	1970		Planeado	Municipio de Querétaro	535,188 mujeres y 514,589 hombre		
Acumulad	TOTAL	5850	5850		Real	Municipio de Querétaro	535,188 mujeres y 514,589 hombre		
Supuesto(s) La ciudadanía del Municipio de Querétaro se benefician al obtener la licencia de construcción, uso de suelo y de seguimiento a las construcciones para dar cumplimiento a lo establecido por las autoridades correspondientes.		Observaciones						Número de archivos:	
								4	

DEPENDENCIA	SECRETARIA DE DESARROLLO URBANO		
PROGRAMA	Incorporar la planeación estratégica en la administración pública.	CLAVE PMD COMPLETA	
		06.20.01.01.01	
		Ejercicio	2025
		Periodo	202509
NO. DE PROGRAMA	06.20.00.00	Fecha de Evaluación	08/10/2025

ALINEACIÓN AL PMD	
Eje	06.00.00.00
Programa	06.20.00.00
Línea de Acción	06.20.01.00
Fin	06.00.00.00
Propósito	06.20.00.00
Componente	06.20.01.01
Actividad	06.20.01.01.01
NUE Componente	170.0000.00


ODS	11. Ciudades y Comunidades Sostenibles		
RESUMEN NARRATIVO	EJECUCION DE LOS PROGRAMAS PARCIALES DE DESARROLLO URBANO.		
META CUANTITATIVA DESCRIPCIÓN	Atender el 100% de los trámites del Programa de Regularización Integral de Construcciones.	Meta cifras	100%
META CUALITATIVA	Dar seguimiento de los trámites del Programa de Regularización Integral de Construcciones.	Población Beneficiaria	535,188 mujeres y 514,589 hombres
NOMBRE DEL INDICADOR	Porcentaje de Trámites del Programa de Regularización Integral de Construcciones, atendidos.	Variable a Medir	Trámites del Programa de Regularización Integra
MÉTODO CÁLCULO	(Número de Trámites del Programa de Regularización Integral de Construcciones atendidos / Número de Trámites del Programa de Regularización Integral de Construcciones recibidos) *100	Tipo de Fórmula	PORCENTAJE

Datos del indicador	Tipo de Indicador	GESTIÓN		Línea Base		Evaluación < 30	100			
	Dimensión a med	EFICACIA		Parámetros de Evaluación y Resultado Semaforizado					Evaluación >= 30 y < 63	
	Unidad de medid	Trámites del Programa de Regularización Integral de Construcciones.								Evaluación >= 63
	Frecuencia de medición	TRIMESTRAL								
Datos presupuestales	Presupuesto aprobado			Medios de verificación		Reporte trimestral de los tramites del Programa de Regularización Integral de Construcciones.				
	Presupuesto modificado									
	Presupuesto pagado									
	Diferencia Real pagado vs. Presupuesto aprobado									
	Diferencia Real pagado vs. Presupuesto modificado			Fuente de Financiamien	Municipal					
FECHA DE EVALUACIÓN	DESCRIPCIÓN DE LAS ACTIVIDADES EN ESTRICTA CORRELACIÓN A LA META Y AL MÉTODO DE CÁLCULO	DATOS INGRESADOS				TIPOS DE FÓRMULAS Y RESULTADOS				
		Numerador	Denominador (Meta)	Denominador (Año anterior Línea base)	Meta Integral para el efecto de evaluación	Índice	Tasa de Variación	Razón ó Promedio	Porcentaje (Cobertura, Focalización)	Porcentaje de avance
08/10/2025	Se atendieron 113 Trámites del Programa de Regularización Integral de Construcciones atendidos	113	113					100	100	
Tipo de Resultado	Detalle de Resultados por Periodo	Denominador (Metas 100%)				Concepto	Delegacione	Población Beneficiaria		
Real por Periodo	Mes 9 Septiembre	113	113		Planeado	Municipio de Querétaro	535,188 mujeres y 514,589 hombre			
Acumulad	TOTAL	185	185		Real	Municipio de Querétaro	535,188 mujeres y 514,589 hombre			
Supuesto(s) La ciudadanía se interesan en obtener la licencia de regularización de construcción para obtener los beneficios del Programa de Regularización Integral de Construcciones.		Observaciones					Número de archivos:			
							2			

DEPENDENCIA	SECRETARIA DE DESARROLLO URBANO		
PROGRAMA	Incorporar la planeación estratégica en la administración pública.	CLAVE PMD COMPLETA	
		06.20.01.01.02	
		Ejercicio	2025
		Periodo	202509
NO. DE PROGRAMA	06.20.00.00	Fecha de Evaluación	08/10/2025

ALINEACIÓN AL PMD	
Eje	06.00.00.00
Programa	06.20.00.00
Línea de Acción	06.20.01.00
Fin	06.00.00.00
Propósito	06.20.00.00
Componente	06.20.01.01
Actividad	06.20.01.01.02
NUE Componente	170.0000.00

ODS	11. Ciudades y Comunidades Sostenibles		
RESUMEN NARRATIVO	CAPACITAR A LOS COLEGIOS DE ARQUITECTOS E INGENIEROS PARA ASEGURAR EL INGRESO CORRECTO DE TRAMITES RELACIONADOS CON LICENCIAS DE CONSTRUCCION, TERMINACION DE OBRA Y USO DE SUELO, REDUCIENDO IMPROCEDENCIAS (11.2)		
META CUANTITATIVA DESCRIPCIÓN	Impartir 3 Capacitaciones a los colegios que se encuentran en convenio con el Municipio de Querétaro.	Meta cifras	3
META CUALITATIVA	Brindar a los Colegios de Arquitectos/as e Ingenieros/as el conocimiento necesario para el correcto ingreso de los trámites de licencia de construcción, terminación de obra y uso de suelo y así reducir las improcedencias.	Población Beneficiaria	535,188 mujeres y 514,589 hombres
NOMBRE DEL INDICADOR	Porcentaje de capacitaciones de manera presencial y/o online al Colegio de Arquitectos/as e Ingenieros/as, impartidas.	Variable a Medir	Capacitaciones a los Colegios, que se encuent
MÉTODO CÁLCULO	(Número de capacitaciones impartidas de manera presencial y/o online al Colegio de Arquitectos/as e Ingenieros/as / Número de capacitaciones planeadas de manera presencial y/o online al Colegio de Arquitectos e Ingenieros) *100	Tipo de Fórmula	PORCENTAJE

Datos del indicador	Tipo de Indicador	GESTIÓN		Línea Base		Evaluación < 30	100				
	Dimensión a med	EFICACIA		Parámetros de Evaluación y Resultado Semaforzado					Evaluación >= 30 y < 63		
	Unidad de medid	Número de capacitaciones impartidas de manera presencial y/o online al Coleg								Evaluación >= 63	
	Frecuencia de medición	TRIMESTRAL									
Datos presupuestales	Presupuesto aprobado			Medios de verificación		Reporte trimestral de capacitaciones impartidas de manera presencial y/o online al Colegio Arquitectos/as e Ingenieros/as.					
	Presupuesto modificado										
	Presupuesto pagado										
	Diferencia Real pagado vs. Presupuesto aprobado										
	Diferencia Real pagado vs. Presupuesto modificado			Fuente de Financiamien	Municipal						
FECHA DE EVALUACIÓN	DESCRIPCIÓN DE LAS ACTIVIDADES EN ESTRICTA CORRELACIÓN A LA META Y AL MÉTODO DE CÁLCULO	DATOS INGRESADOS				TIPOS DE FÓRMULAS Y RESULTADOS					
		Numerador	Denominador (Meta)	Denominador (Año anterior Línea base)	Meta Integral para el efecto de evaluación	Índice	Tasa de Variación	Razón ó Promedio	Porcentaje (Cobertura, Focalización)	Porcentaje de avance	
08/10/2025	Se impartieron 1 Capacitaciones a los colegios que se encuentran en convenio con el Municipio de Querétaro.	1	3					100	100		
Tipo de Resultado	Detalle de Resultados por Periodo	Denominador (Metas 100%)				Concepto	Delegacione	Población Beneficiaria			
Real por Periodo	Mes 9 Septiembre	1				Planeado	Municipio de Querétaro	535,188 mujeres y 514,589 hombre			
Acumulad	TOTAL	3				Real	Municipio de Querétaro	535,188 mujeres y 514,589 hombre			
Supuesto(s) Los Arquitectos e Ingenieros se benefician de las capacitaciones en temas de Desarrollo Urbano.		Observaciones					Número de archivos:				
							2				

DEPENDENCIA	SECRETARIA DE PLANEACION Y PARTICIPACION CIUDADANA		
PROGRAMA	Incorporar la planeación estratégica en la administración pública.	CLAVE PMD COMPLETA	
		06.20.01.03	
		Ejercicio	2025
		Periodo	202509
NO. DE PROGRAMA	06.20.00.00	Fecha de Evaluación	06/10/2025

ALINEACIÓN AL PMD	
Eje	06.00.00.00
Programa	06.20.00.00
Línea de Acción	06.20.01.00
Fin	06.00.00.00
Propósito	06.20.00.00
Componente	06.20.01.03
Actividad	
NUE Componente	240.0000.00


ODS	9. Industria, Innovación e Infraestructura		
RESUMEN NARRATIVO	Conformación y seguimiento a comités ciudadanos para la ejecución de obra social.		
META CUANTITATIVA DESCRIPCIÓN	Conformar al 100% comités de obra ciudadana	Meta cifras	100%
META CUALITATIVA	Conformar comités de obra ciudadana para dar a conocer los pormenores de cada una de las acciones de obra en las que la ciudadanía será beneficiada	Población Beneficiaria	535,188 mujeres y 514,589 hombres
NOMBRE DEL INDICADOR	Porcentaje de conformación de comités por cada obra realizados	Variable a Medir	Conformación de comités por cada obra re
MÉTODO CÁLCULO	(Número de comités de obra realizados / Número de comités programados) *100	Tipo de Fórmula	PORCENTAJE

FECHA DE EVALUACIÓN	DESCRIPCIÓN DE LAS ACTIVIDADES EN ESTRICTA CORRELACIÓN A LA META Y AL MÉTODO DE CÁLCULO	DATOS INGRESADOS				TIPOS DE FÓRMULAS Y RESULTADOS				
		Numerador	Denominador (Meta)	Denominador (Año anterior Línea base)	Meta Integral para el efecto de evaluación	Índice	Tasa de Variación	Razón ó Promedio	Porcentaje (Cobertura, Focalización)	Porcentaje de avance
06/10/2025	En el periodo de julio a septiembre de 2025 se realizaron conformaciones de comités por obra en el Municipio de Querétaro	10	10						100	100
Tipo de Resultado		Detalle de Resultados por Periodo		Denominador (Metas 100%)		Concepto	Delegacione	Población Beneficiaria		
Real por Periodo		Mes 9 Septiembre	10	10	Planeado	Municipio de Querétaro	535,188 mujeres y 514,589 hombre			
Acumulad		TOTAL	25	25	Real	Municipio de Querétaro	535,188 mujeres y 514,589 hombre			
Supuesto(s) La ciudadanía convocada asiste a los comités de obra.		Observaciones							Número de archivos:	
									1	

DEPENDENCIA	SECRETARIA DE PLANEACION Y PARTICIPACION CIUDADANA		
PROGRAMA	Incorporar la planeación estratégica en la administración pública.	CLAVE PMD COMPLETA	
		06.20.01.03.01	
		Ejercicio	2025
		Periodo	202509
NO. DE PROGRAMA	06.20.00.00	Fecha de Evaluación	06/10/2025

ALINEACIÓN AL PMD	
Eje	06.00.00.00
Programa	06.20.00.00
Línea de Acción	06.20.01.00
Fin	06.00.00.00
Propósito	06.20.00.00
Componente	06.20.01.03
Actividad	06.20.01.03.01
NUE Componente	240.0000.00

ODS	9. Industria, Innovación e Infraestructura		
RESUMEN NARRATIVO	INTEGRACION DE COMITES DE OBRA CIUDADANA POR CADA PROYECTO.		
META CUANTITATIVA DESCRIPCIÓN	Realizar al 100% la conformación de sesiones ciudadanas por cada uno de los proyectos a ejecutar	Meta cifras	100%
META CUALITATIVA	Participación ciudadana en el seguimiento de la ejecución de obra para la vigilancia y cumplimiento de las acciones de obra pública	Población Beneficiaria	535,188 mujeres y 514,589 hombres
NOMBRE DEL INDICADOR	Porcentaje de sesiones ciudadanas para la vigilancia y cumplimiento de las acciones de obra pública conformadas	Variable a Medir	Número de sesiones ciudadanas para la vigila
MÉTODO CÁLCULO	(Número de sesiones ciudadanas para la vigilancia y cumplimiento de las acciones de obra pública conformadas / Número de sesiones ciudadanas para la vigilancia y cumplimiento de las acciones de obra pública programadas) *100	Tipo de Fórmula	PORCENTAJE

Datos del indicador	Tipo de Indicador	GESTIÓN		Linea Base		Evaluación < 30	100			
	Dimensión a med	EFICACIA		Parámetros de Evaluación y Resultado Semaforizado					Evaluación >= 30 y < 63	
	Unidad de medid	Sesiones ciudadanas para la vigilancia y cumplimiento de las acciones de obra públic								Evaluación >= 63
	Frecuencia de medición	TRIMESTRAL								
Datos presupuestales	Presupuesto aprobado			Medios de verificación		Bitácora con resumen de las sesiones				
	Presupuesto modificado									
	Presupuesto pagado									
	Diferencia Real pagado vs. Presupuesto aprobado									
	Diferencia Real pagado vs. Presupuesto modificado			Fuente de Financiamien	Municipal					
FECHA DE EVALUACIÓN	DESCRIPCIÓN DE LAS ACTIVIDADES EN ESTRICTA CORRELACIÓN A LA META Y AL MÉTODO DE CÁLCULO	DATOS INGRESADOS				TIPOS DE FÓRMULAS Y RESULTADOS				
		Numerador	Denominador (Meta)	Denominador (Año anterior Linea base)	Meta Integral para el efecto de evaluación	Índice	Tasa de Variación	Razón ó Promedio	Porcentaje (Cobertura, Focalización)	Porcentaje de avance
06/10/2025	En el periodo de julio a septiembre de 2025 se realizaron 5 sesiones ciudadanas para la vigilancia y cumplimiento de las acciones de obra pública conformadas.	5	5					100	100	
Tipo de Resultado	Detalle de Resultados por Periodo			Denominador (Metas 100%)		Concepto	Delegacione	Población Beneficiaria		
Real por Periodo	Mes 9 Septiembre	5		5		Planeado	Municipio de Querétaro	535,188 mujeres y 514,589 hombre		
Acumulad	TOTAL	5		5		Real	Municipio de Querétaro	535,188 mujeres y 514,589 hombre		
Supuesto(s) Se cuenta con una participación activa en las sesiones por parte de la ciudadanía		Observaciones							Número de archivos:	1

DEPENDENCIA	SECRETARIA DE PLANEACION Y PARTICIPACION CIUDADANA		
PROGRAMA	Incorporar la planeación estratégica en la administración pública.	CLAVE PMD COMPLETA	
		06.20.01.03.02	
		Ejercicio	2025
		Periodo	202509
NO. DE PROGRAMA	06.20.00.00	Fecha de Evaluación	06/10/2025

ALINEACIÓN AL PMD	
Eje	06.00.00.00
Programa	06.20.00.00
Línea de Acción	06.20.01.00
Fin	06.00.00.00
Propósito	06.20.00.00
Componente	06.20.01.03
Actividad	06.20.01.03.02
NUE Componente	240.0000.00


ODS	9. Industria, Innovación e Infraestructura		
RESUMEN NARRATIVO	VERIFICACION DE AVANCES DE LOS PROYECTOS DE OBRA.		
META CUANTITATIVA DESCRIPCIÓN	Realizar el 100% de cédulas de verificación de avance por cada uno de los proyectos a ejecutar	Meta cifras	100%
META CUALITATIVA	Dar seguimiento a las acciones de obra para cumplir con cada una de las etapas a ejecutar	Población Beneficiaria	535,188 mujeres y 514,589 hombres
NOMBRE DEL INDICADOR	Porcentaje de cédulas de verificación por cada obra en ejecución realizadas	Variable a Medir	Cédulas de verificación por cada obra en ejecuc
MÉTODO CÁLCULO	(Número de cédulas de verificación por cada obra en ejecución realizadas / Número de cédulas de verificación por cada obra en programadas) *100	Tipo de Fórmula	PORCENTAJE

Datos del indicador	Tipo de Indicador	GESTIÓN		Linea Base		Evaluación < 30	100	●		
	Dimensión a med	EFICACIA		Parámetros de Evaluación y Resultado Semaforzado						
	Unidad de medid	Cédulas de verificación por obra en ejecución				Evaluación >= 30 y < 63				
	Frecuencia de medición	TRIMESTRAL				Evaluación >= 63				
Datos presupuestales	Presupuesto aprobado			Medios de verificación		Cédulas de verificación				
	Presupuesto modificado									
	Presupuesto pagado									
	Diferencia Real pagado vs. Presupuesto aprobado									
	Diferencia Real pagado vs. Presupuesto modificado			Fuente de Financiamien	Municipal					
FECHA DE EVALUACIÓN	DESCRIPCIÓN DE LAS ACTIVIDADES EN ESTRICTA CORRELACIÓN A LA META Y AL MÉTODO DE CÁLCULO	DATOS INGRESADOS				TIPOS DE FÓRMULAS Y RESULTADOS				
		Numerador	Denominador (Meta)	Denominador (Año anterior Linea base)	Meta Integral para el efecto de evaluación	Índice	Tasa de Variación	Razón ó Promedio	Porcentaje (Cobertura, Focalización)	Porcentaje de avance
06/10/2025	En el periodo de julio a septiembre de 2025 se dio inicio a 6 obras por lo que se realizaron 6 cédulas de verificación	6	6					100	100	
Tipo de Resultado	Detalle de Resultados por Periodo	Denominador (Metas 100%)				Concepto	Delegacione	Población Beneficiaria		
Real por Periodo	Mes 9 Septiembre	6		6		Planeado	Municipio de Querétaro	535,188 mujeres y 514,589 hombre		
Acumulad	TOTAL	6		6		Real	Municipio de Querétaro	535,188 mujeres y 514,589 hombre		
Supuesto(s) Se cumple con el proceso de ejecución en tiempo y forma de cada proyecto aprobado		Observaciones						Número de archivos:		
								1		

DEPENDENCIA	SECRETARIA DE PLANEACION Y PARTICIPACION CIUDADANA		
PROGRAMA	Incorporar la planeación estratégica en la administración pública.	CLAVE PMD COMPLETA	
		06.20.01.03.03	
		Ejercicio	2025
		Periodo	202509
NO. DE PROGRAMA	06.20.00.00	Fecha de Evaluación	06/10/2025

ALINEACIÓN AL PMD	
Eje	06.00.00.00
Programa	06.20.00.00
Línea de Acción	06.20.01.00
Fin	06.00.00.00
Propósito	06.20.00.00
Componente	06.20.01.03
Actividad	06.20.01.03.03
NUE Componente	240.0000.00


ODS	9. Industria, Innovación e Infraestructura		
RESUMEN NARRATIVO	VINCULACION Y REPORTE DE AVANCE DE RESULTADOS CON AUTORIDADES FEDERALES DE ACUERDO AL TIPO DE RECURSO.		
META CUANTITATIVA DESCRIPCIÓN	Cumplir con 100 puntos en el reporte de avance financiero para la ejecución de obra pública	Meta cifras	100
META CUALITATIVA	Dar seguimiento y vigilar el cumplimiento para el buen uso del recurso público en temas de obra pública	Población Beneficiaria	535,188 mujeres y 514,589 hombres
NOMBRE DEL INDICADOR	Porcentaje de avance financiero reportado en plataforma MIDS	Variable a Medir	Avance financiero reportado en plataforma
MÉTODO CÁLCULO	(Porcentaje de avance financiero reportado en plataforma MIDS / Porcentaje de avance financiero planeado) *100	Tipo de Fórmula	PORCENTAJE

Datos del indicador	Tipo de Indicador	GESTIÓN		Línea Base		Evaluación < 30	98.24		
	Dimensión a med	ECONOMÍA		Parámetros de Evaluación y Resultado Semaforzado					
	Unidad de medid	Avance financiero para la ejecución de obra pública							
	Frecuencia de medición	TRIMESTRAL							
Datos presupuestales	Presupuesto aprobado			Medios de verificación		Carátula con el resumen de avance del Recurso Federal asignado para la ejecución de obra pública			
	Presupuesto modificado								
	Presupuesto pagado								
	Diferencia Real pagado vs. Presupuesto aprobado								
	Diferencia Real pagado vs. Presupuesto modificado			Fuente de Financiamien	Municipal				
FECHA DE EVALUACIÓN	DESCRIPCIÓN DE LAS ACTIVIDADES EN ESTRICTA CORRELACIÓN A LA META Y AL MÉTODO DE CÁLCULO	DATOS INGRESADOS				TIPOS DE FÓRMULAS Y RESULTADOS			
		Numerador	Denominador (Meta)	Denominador (Año anterior Línea base)	Meta Integral para el efecto de evaluación	Índice	Tasa de Variación	Razón ó Promedio	Porcentaje (Cobertura, Focalización)
06/10/2025	El monto asignado es \$178,750,999.00 y los rendimientos financieros son de \$3,205,440.65 dando un monto disponible de \$180,042,746.90 el porcentaje de recursos plan	21.24	100					98.24	98.24
Tipo de Resultado	Detalle de Resultados por Periodo	Denominador (Metas 100%)				Concepto	Delegacione	Población Beneficiaria	
Real por Periodo	Mes 9 Septiembre	21.24					Planeado	Municipio de Querétaro	535,188 mujeres y 514,589 hombre
Acumulad	TOTAL	98.24					Real	Municipio de Querétaro	535,188 mujeres y 514,589 hombre
Supuesto(s) Se cumple con el proceso de ejecución en tiempo y forma de cada proyecto aprobado		Observaciones						Número de archivos:	
								1	

DEPENDENCIA	SECRETARIA DE PLANEACION Y PARTICIPACION CIUDADANA		
PROGRAMA	Incorporar la planeación estratégica en la administración pública.	CLAVE PMD COMPLETA	
		06.20.01.03.04	
		Ejercicio	2025
		Periodo	202509
NO. DE PROGRAMA	06.20.00.00	Fecha de Evaluación	06/10/2025

ALINEACIÓN AL PMD	
Eje	06.00.00.00
Programa	06.20.00.00
Línea de Acción	06.20.01.00
Fin	06.00.00.00
Propósito	06.20.00.00
Componente	06.20.01.03
Actividad	06.20.01.03.04
NUE Componente	240.0000.00


ODS	1. Fin de la pobreza		
RESUMEN NARRATIVO	SEGUIMIENTO A LA CONTRALORIA SOCIAL EN LA IMPLEMENTACION DEL RECURSO FEDERAL PARA LA ATENCION A LA POBREZA		
META CUANTITATIVA DESCRIPCIÓN	Conformar al 100% comités de obra de Contraloría Social con la implementación del fondo federal para la atención a la pobreza en mujeres y hombres.	Meta cifras	100%
META CUALITATIVA	Dar cumplimiento al seguimiento normativo con el uso del recurso federal en temas de obra pública a favor de las mujeres y hombres, fomentando el Desarrollo Social	Población Beneficiaria	535,188 mujeres y 514,589 hombres
NOMBRE DEL INDICADOR	Porcentaje de comités de obra de Contraloría Social con la implementación del fondo federal para la atención a la pobreza en mujeres y hombres integrados	Variable a Medir	Comités de obra de Contraloría Social con la
MÉTODO CÁLCULO	(Número de conformación de comités de obra de Contraloría Social con implementación de fondo federal integrados / Número de obras para la implementación del recurso federal aprobadas) *100	Tipo de Fórmula	PORCENTAJE

Datos del indicador	Tipo de Indicador	GESTIÓN		Línea Base		Evaluación < 30	100			
	Dimensión a med	EFICACIA		Parámetros de Evaluación y Resultado Semaforzado					Evaluación >= 30 y < 63	
	Unidad de medid	Reporte de Conformación de Comités de obra de Contraloría Social								Evaluación >= 63
	Frecuencia de medición	TRIMESTRAL								
Datos presupuestales	Presupuesto aprobado			Medios de verificación		Actas, Lista de asistencia, Fotografías				
	Presupuesto modificado									
	Presupuesto pagado									
	Diferencia Real pagado vs. Presupuesto aprobado									
	Diferencia Real pagado vs. Presupuesto modificado			Fuente de Financiamien	Municipal					
FECHA DE EVALUACIÓN	DESCRIPCIÓN DE LAS ACTIVIDADES EN ESTRICTA CORRELACIÓN A LA META Y AL MÉTODO DE CÁLCULO	DATOS INGRESADOS				TIPOS DE FÓRMULAS Y RESULTADOS				
		Numerador	Denominador (Meta)	Denominador (Año anterior Línea base)	Meta Integral para el efecto de evaluación	Índice	Tasa de Variación	Razón ó Promedio	Porcentaje (Cobertura, Focalización)	Porcentaje de avance
06/10/2025	En el periodo de julio a septiembre de 2025 se realizarán comités de obra de contraloría social con la implementación del fondo federal	4	4					100	100	
Tipo de Resultado	Detalle de Resultados por Periodo	Denominador (Metas 100%)				Concepto	Delegacione	Población Beneficiaria		
Real por Periodo	Mes 9 Septiembre	4		4		Planeado	Municipio de Querétaro	535,188 mujeres y 514,589 hombre		
Acumulad	TOTAL	11		11		Real	Municipio de Querétaro	535,188 mujeres y 514,589 hombre		
Supuesto(s) La ciudadanía convocada asiste a los comités de obra.		Observaciones					Número de archivos:			
							1			

DEPENDENCIA	INSTITUTO MUNICIPAL DE PLANEACION		
PROGRAMA	Incorporar la planeación estratégica en la administración pública.	CLAVE PMD COMPLETA	
		06.20.02.01	
		Ejercicio	2025
		Periodo	202509
NO. DE PROGRAMA	06.20.00.00	Fecha de Evaluación	08/10/2025

ALINEACIÓN AL PMD	
Eje	06.00.00.00
Programa	06.20.00.00
Línea de Acción	06.20.02.00
Fin	06.00.00.00
Propósito	06.20.00.00
Componente	06.20.02.01
Actividad	
NUE Componente	260.0000.00


ODS	11. Ciudades y comunidades sostenibles		
RESUMEN NARRATIVO	Planeación Territorial, Implementada		
META CUANTITATIVA DESCRIPCIÓN	Realizar 16 acciones de vinculación orientadas al ordenamiento estratégico integral del Municipio de Querétaro	Meta cifras	16
META CUALITATIVA	Ser un municipio que cuenta con instrumentos rectores de su desarrollo territorial ordenado y con visión metropolitana sostenible en beneficio de la población	Población Beneficiaria	535,188 mujeres y 514,589 hombres
NOMBRE DEL INDICADOR	Porcentaje de avance de acciones de vinculación impulsadas	Variable a Medir	Acciones de vinculación impulsadas
MÉTODO CÁLCULO	(Cantidad de acciones proyectadas para la recuperación / Cantidad de acciones realizadas) *100	Tipo de Fórmula	PORCENTAJE

Datos del indicador	Tipo de Indicador	GESTIÓN		Linea Base		Evaluación < 30	75				
	Dimensión a med	EFICACIA		Parámetros de Evaluación y Resultado Semaforzado	Evaluación >= 30 y < 63						
	Unidad de medid	Acciones de vinculación							Evaluación >= 63		
	Frecuencia de medición	TRIMESTRAL									
Datos presupuestales	Presupuesto aprobado	\$6,370,096.00		Medios de verificación	Reporte trimestral del avance.						
	Presupuesto modificado	\$5,768,974.35									
	Presupuesto pagado	\$3,759,000.33									
	Diferencia Real pagado vs. Presupuesto aprobado	-\$2,611,095.67	59.01%								
	Diferencia Real pagado vs. Presupuesto modificado	-\$2,009,974.02	65.16%	Fuente de Financiamien	Municipal						
FECHA DE EVALUACIÓN	DESCRIPCIÓN DE LAS ACTIVIDADES EN ESTRICTA CORRELACIÓN A LA META Y AL MÉTODO DE CÁLCULO	DATOS INGRESADOS				TIPOS DE FÓRMULAS Y RESULTADOS					
		Numerador	Denominador (Meta)	Denominador (Año anterior Linea base)	Meta Integral para el efecto de evaluación	Índice	Tasa de Variación	Razón ó Promedio	Porcentaje (Cobertura, Focalización)	Porcentaje de avance	
08/10/2025	Reuniones de trabajo con el Municipio del Marqués, con la AMIMP La Asociación Mexicana de Implanes y reuniones de fortalecimiento del IMPLAN	4	16					75	75		
Tipo de Resultado	Detalle de Resultados por Periodo	Denominador (Metas 100%)				Concepto	Delegacione	Población Beneficiaria			
Real por Periodo	Mes 9 Septiembre	4				Planeado	Municipio de Querétaro	535,188 mujeres y 514,589 hombre			
Acumulad	TOTAL	12				Real	Municipio de Querétaro	535,188 mujeres y 514,589 hombre			
Supuesto(s) Colaboración con instituciones y dependencias en temas de planeación		Observaciones					Número de archivos:				
							2				

DEPENDENCIA	INSTITUTO MUNICIPAL DE PLANEACION		
PROGRAMA	Incorporar la planeación estratégica en la administración pública.	CLAVE PMD COMPLETA	
		06.20.02.01.06	
		Ejercicio	2025
		Periodo	202509
NO. DE PROGRAMA	06.20.00.00	Fecha de Evaluación	08/10/2025

ALINEACIÓN AL PMD	
Eje	06.00.00.00
Programa	06.20.00.00
Línea de Acción	06.20.02.00
Fin	06.00.00.00
Propósito	06.20.00.00
Componente	06.20.02.01
Actividad	06.20.02.01.06
NUE Componente	260.0000.00


ODS	11. Ciudades y comunidades sostenibles		
RESUMEN NARRATIVO	INTEGRACION DE BASES DE DATOS ESTADISTICOS Y GEOGRAFICOS COMO INSUMO EN LOS PROCESOS DE PLANEACION (20.3).		
META CUANTITATIVA DESCRIPCIÓN	Actualizar la base de datos territorial del Municipio de Querétaro en 4 etapas: diagnóstico, recolección y validación de dato, análisis y estructuración e implementación	Meta cifras	4
META CUALITATIVA	Garantizar que la actualización de la base de datos territorial del Municipio de Querétaro sea precisa, eficiente y accesible, contribuyendo a la mejora en la toma de decisiones y la gestión territorial.	Población Beneficiaria	535,188 mujeres y 514,589 hombres
NOMBRE DEL INDICADOR	Porcentaje de avance en las etapas para la actualización de la base de datos realizadas	Variable a Medir	Etapas para la actualización de información
MÉTODO CÁLCULO	(Cantidad de etapas para la actualización de la base de datos realizadas / Cantidad de acciones para la actualización de la base de datos proyectadas) *100	Tipo de Fórmula	PORCENTAJE

Datos del indicador	Tipo de Indicador	GESTIÓN		Linea Base		Evaluación < 30	75			
	Dimensión a med	EFICACIA	Parámetros de Evaluación y Resultado	de	Semaforizado					
	Unidad de medid	Etapas para la actualización de la base de datos				Evaluación >= 30 y < 63				
	Frecuencia de medición	TRIMESTRAL				Evaluación >= 63				
Datos presupuestales	Presupuesto aprobado			Medios de verificación		Reporte trimestral del avance.				
	Presupuesto modificado									
	Presupuesto pagado									
	Diferencia Real pagado vs. Presupuesto aprobado									
	Diferencia Real pagado vs. Presupuesto modificado			Fuente de Financiamien	Municipal					
FECHA DE EVALUACIÓN	DESCRIPCIÓN DE LAS ACTIVIDADES EN ESTRICTA CORRELACIÓN A LA META Y AL MÉTODO DE CÁLCULO	DATOS INGRESADOS				TIPOS DE FÓRMULAS Y RESULTADOS				
		Numerador	Denominador (Meta)	Denominador (Año anterior Linea base)	Meta Integral para el efecto de evaluación	Índice	Tasa de Variación	Razón ó Promedio	Porcentaje (Cobertura, Focalización)	Porcentaje de avance
08/10/2025	Se trabajo en la etapa de análisis y estructuración , generando la base de datos de 3208, con los campos FID, shape, Tipo_implan, área y radio de influencia. Se rea	1	4					75	75	
Tipo de Resultado	Detalle de Resultados por Periodo	Denominador (Metas 100%)				Concepto	Delegacione	Población Beneficiaria		
Real por Periodo	Mes 9 Septiembre	1					Planeado	Municipio de Querétaro	535,188 mujeres y 514,589 hombre	
Acumulad	TOTAL	3					Real	Municipio de Querétaro	535,188 mujeres y 514,589 hombre	
Supuesto(s) En la vinculación del IMPLAN con diferentes entidades, existe información relevante para la construcción de políticas publicas		Observaciones						Número de archivos:		
								2		

DEPENDENCIA	INSTITUTO MUNICIPAL DE PLANEACION		
PROGRAMA	Incorporar la planeación estratégica en la administración pública.	CLAVE PMD COMPLETA	
		06.20.02.01.07	
		Ejercicio	2025
		Periodo	202509
NO. DE PROGRAMA	06.20.00.00	Fecha de Evaluación	08/10/2025

ALINEACIÓN AL PMD	
Eje	06.00.00.00
Programa	06.20.00.00
Línea de Acción	06.20.02.00
Fin	06.00.00.00
Propósito	06.20.00.00
Componente	06.20.02.01
Actividad	06.20.02.01.07
NUE Componente	260.0000.00


ODS	11. Ciudades y comunidades sostenibles		
RESUMEN NARRATIVO	CATALOGO DE PROYECTOS DE INTERVENCION URBANA (11.4)		
META CUANTITATIVA DESCRIPCIÓN	Desarrollar la metodología de un banco de proyectos en 3 etapas diseño, integración e intervención	Meta cifras	3
META CUALITATIVA	Desarrollar una metodología para el banco de proyectos que promueva la participación ciudadana, la colaboración interinstitucional y la optimización de recursos, asegurando que los proyectos se alineen con las prioridades del municipio y mejoren la calidad de vida de sus habitantes	Población Beneficiaria	535,188 mujeres y 514,589 hombres
NOMBRE DEL INDICADOR	Porcentaje de avance del diseño metodológico para la integración de un Banco de Proyectos, realizadas	Variable a Medir	Etapas para la integración de un banco
MÉTODO CÁLCULO	(Cantidad de etapas para integración de un banco de proyectos realizadas / Cantidad de etapas para integración de un banco de proyectos proyectadas) *100	Tipo de Fórmula	PORCENTAJE

Datos del indicador	Tipo de Indicador	GESTIÓN		Linea Base		Evaluación < 30	66.67			
	Dimensión a med	EFICACIA	Parámetros de Evaluación y Resultado	de	Semaforizado					
	Unidad de medid	Etapas para la integración de un banco de proyectos				Evaluación >= 30 y < 63				
	Frecuencia de medición	TRIMESTRAL				Evaluación >= 63				
Datos presupuestales	Presupuesto aprobado			Medios de verificación		Reporte trimestral del avance.				
	Presupuesto modificado									
	Presupuesto pagado									
	Diferencia Real pagado vs. Presupuesto aprobado									
	Diferencia Real pagado vs. Presupuesto modificado			Fuente de Financiamien	Municipal					
FECHA DE EVALUACIÓN	DESCRIPCIÓN DE LAS ACTIVIDADES EN ESTRICTA CORRELACIÓN A LA META Y AL MÉTODO DE CÁLCULO	DATOS INGRESADOS				TIPOS DE FÓRMULAS Y RESULTADOS				
		Numerador	Denominador (Meta)	Denominador (Año anterior Linea base)	Meta Integral para el efecto de evaluación	Índice	Tasa de Variación	Razón ó Promedio	Porcentaje (Cobertura, Focalización)	Porcentaje de avance
08/10/2025	En el periodo a reportar de trabajo en la integración , realizando prueba piloto. Se generó cartografía de parques, densidad de población y ámbitos estrategicos. Se generó zo	1	3						66.67	66.67
Tipo de Resultado	Detalle de Resultados por Periodo	Denominador (Metas 100%)				Concept	Delegacione	Población Beneficiaria		
Real por Periodo	Mes 9 Septiembre	1					Planeado	Municipio de Querétaro	535,188 mujeres y 514,589 hombre	
Acumulad	TOTAL	2					Real	Municipio de Querétaro	535,188 mujeres y 514,589 hombre	
Supuesto(s) Que se cuente con un banco de proyectos		Observaciones						Número de archivos:		
								2		

DEPENDENCIA	INSTITUTO MUNICIPAL DE PLANEACION		
PROGRAMA	Incorporar la planeación estratégica en la administración pública.	CLAVE PMD COMPLETA	
		06.20.02.01.08	
		Ejercicio	2025
		Periodo	202509
NO. DE PROGRAMA	06.20.00.00	Fecha de Evaluación	08/10/2025


ALINEACIÓN AL PMD	
Eje	06.00.00.00
Programa	06.20.00.00
Línea de Acción	06.20.02.00
Fin	06.00.00.00
Propósito	06.20.00.00
Componente	06.20.02.01
Actividad	06.20.02.01.08
NUE Componente	260.0000.00

ODS	11. Ciudades y comunidades sostenibles		
RESUMEN NARRATIVO	VINCULACION INTERINSTITUCIONAL EN TEMAS DE PLANEACION (11.4)		
META CUANTITATIVA DESCRIPCIÓN	Llevar a cabo 4 reuniones para difundir, exponer y participar en el tema del Plan 2050	Meta cifras	4
META CUALITATIVA	Proporcionar mayor conocimiento y difusión del Plan 2050 a diversas instituciones y organismos	Población Beneficiaria	535,188 mujeres y 514,589 hombres
NOMBRE DEL INDICADOR	Porcentaje de reuniones de trabajo con diversas instituciones y organismos, realizadas	Variable a Medir	Reuniones de trabajo con diversas instituciones
MÉTODO CÁLCULO	(Número de Reuniones de trabajo realizadas / Número de reuniones de trabajo, proyectadas) *100	Tipo de Fórmula	PORCENTAJE

Datos del indicador	Tipo de Indicador	GESTIÓN		Linea Base		Evaluación < 30	75			
	Dimensión a med	EFICACIA	Reuniones de trabajo	Parámetros de Evaluación y Resultado Semaforzado	Evaluación >= 30 y < 63				Evaluación >= 63	
Datos presupuestales	Unidad de medid	TRIMESTRAL		Medios de verificación		Reporte trimestral del avance.				
	Frecuencia de medición			Fuente de Financiamien		Municipal				
FECHA DE EVALUACIÓN	DESCRIPCIÓN DE LAS ACTIVIDADES EN ESTRICTA CORRELACIÓN A LA META Y AL MÉTODO DE CÁLCULO	DATOS INGRESADOS				TIPOS DE FÓRMULAS Y RESULTADOS				
		Numerador	Denominador (Meta)	Denominador (Año anterior Linea base)	Meta Integral para el efecto de evaluación	Índice	Tasa de Variación	Razón ó Promedio	Porcentaje (Cobertura, Focalización)	Porcentaje de avance
08/10/2025	Reunión de trabajo con personal de la Secretaría de Planeación y Participación Ciudadana, dando seguimiento al Plan Querétaro 2050 Estatal y Municipal	1	4					75	75	
Tipo de Resultado	Detalle de Resultados por Periodo	Denominador (Metas 100%)				Concepto	Delegacione	Población Beneficiaria		
Real por Periodo	Mes 9 Septiembre	1					Planeado	Municipio de Querétaro	535,188 mujeres y 514,589 hombre	
Acumulad	TOTAL	3					Real	Municipio de Querétaro	535,188 mujeres y 514,589 hombre	
Supuesto(s) Seguimiento y difusión del Plan 2050 para el conocimiento		Observaciones						Número de archivos:		
								2		

DEPENDENCIA	SECRETARIA DE PLANEACION Y PARTICIPACION CIUDADANA			ALINEACIÓN AL PMD						
PROGRAMA	Incorporar la planeación estratégica en la administración pública.	CLAVE PMD COMPLETA			Eje	06.00.00.00				
		06.20.04.01			Programa	06.20.00.00				
		Ejercicio	2025		Linea de Acción	06.20.04.00				
		Periodo	202509		Fin	06.00.00.00				
NO. DE PROGRAMA	06.20.00.00		Fecha de Evaluación	06/10/2025						
ODS	16. Paz, Justicia e Instituciones Sólidas									
RESUMEN NARRATIVO	Mecanismos de participación en la construcción, seguimiento y resultados del Plan Municipal de Desarrollo fomentados									
META CUANTITATIVA DESCRIPCIÓN	Ejecutar las 6 fases del proceso de planeación para la ejecución del Plan Municipal de Desarrollo (Diagnóstico, Consulta ciudadana, Construcción Plan de Desarrollo, Capacitación Servidores Públicos, Promoción ciudadana, Evaluación de resultados)					Meta cifras	6			
META CUALITATIVA	Implementar un proceso de planeación para la ejecución del Plan Municipal de Desarrollo y lograr un seguimiento oportuno de los objetivos					Población Beneficiaria	535,188 mujeres y 514,589 hombres			
NOMBRE DEL INDICADOR	Porcentaje de la ejecución y seguimiento de las 6 fases para el cumplimiento de los objetivos del Plan Municipal de Desarrollo					Variable a Medir	Ejecución y seguimiento de las 6 fases para el cum			
MÉTODO CÁLCULO	(Fases de la ejecución y seguimiento para la elaboración del Plan Municipal de Desarrollo terminadas / Fases de la ejecución y seguimiento para la elaboración del Plan Municipal de Desarrollo programadas) *100					Tipo de Fórmula	PORCENTAJE			
Datos del indicador	Tipo de Indicador		GESTIÓN		Linea Base		<div style="display: flex; align-items: center; justify-content: center;"> <div style="width: 100px; height: 100px; border: 1px solid black; position: relative;"> <div style="position: absolute; top: 0; left: 0; width: 100%; height: 100%; background-color: red; opacity: 0.5;"></div> <div style="position: absolute; top: 50%; left: 50%; transform: translate(-50%, -50%); font-size: 24px; font-weight: bold;">100</div> <div style="position: absolute; bottom: 0; right: 0; width: 20px; height: 20px; border-radius: 50%; background-color: green; opacity: 0.5;"></div> </div> </div>			
	Dimensión a med		EFICACIA		Parámetros de Evaluación y Resultado Semaforizado					
	Unidad de medid		Fases para la elaboración del Plan Municipal de Desarrollo		Evaluación < 30					
	Frecuencia de medición		TRIMESTRAL		Evaluación >= 30 y < 63					
Datos presupuestales	Presupuesto aprobado		\$2,591,621.00		Medios de verificación		Actualización de avances del Plan Municipal de Desarrollo			
	Presupuesto modificado		\$7,002,339.48							
	Presupuesto pagado		\$6,299,245.47							
	Diferencia Real pagado vs. Presupuesto aprobado		\$3,707,624.47	243.06%						
	Diferencia Real pagado vs. Presupuesto modificado		-\$703,094.01	89.96%	Fuente de Financiamien	Municipal				
FECHA DE EVALUACIÓN	DESCRIPCIÓN DE LAS ACTIVIDADES EN ESTRICTA CORRELACIÓN A LA META Y AL MÉTODO DE CÁLCULO		DATOS INGRESADOS				TIPOS DE FÓRMULAS Y RESULTADOS			
			Numerador	Denominador (Meta)	Denominador (Año anterior Linea base)	Meta Integral para el efecto de evaluación	Índice	Tasa de Variación	Razón ó Promedio	Porcentaje (Cobertura, Focalización)
06/10/2025	Se cumplió con la meta establecida en el primer trimestre		0	6				100	100	
Tipo de Resultado	Detalle de Resultados por Periodo		Denominador (Metas 100%)			Concepto	Delegacione		Población Beneficiaria	
Real por Periodo	Mes 9 Septiembre		0				Planeado	Municipio de Querétaro		535,188 mujeres y 514,589 hombre
Acumulad	TOTAL		6				Real	Municipio de Querétaro		535,188 mujeres y 514,589 hombre
Supuesto(s) El Plan Municipal de Desarrollo es publicado en periódico oficial.			Observaciones						Número de archivos:	
									1	

DEPENDENCIA	SECRETARIA DE PLANEACION Y PARTICIPACION CIUDADANA			ALINEACIÓN AL PMD					
PROGRAMA	Incorporar la planeación estratégica en la administración pública.	CLAVE PMD COMPLETA			Eje	06.00.00.00			
		06.20.04.01.01			Programa	06.20.00.00			
		Ejercicio	2025		Linea de Acción	06.20.04.00			
		Periodo	202509		Fin	06.00.00.00			
NO. DE PROGRAMA	06.20.00.00	Fecha de Evaluación	06/10/2025	Proposito	06.20.00.00				
				Componente	06.20.04.01				
				Actividad	06.20.04.01.01				
				NUE Componente	240.0000.00				
ODS	16. Paz, Justicia e Instituciones Sólidas								
RESUMEN NARRATIVO	PROMOVER LA CAPACITACION CON DEPENDENCIAS MUNICIPALES SOBRE LOS MECANISMOS DE SEGUIMIENTO AL PLAN MUNICIPAL DE DESARROLLO.								
META CUANTITATIVA DESCRIPCIÓN	Capacitar a las 23 dependencias de la administración pública municipal sobre los mecanismos de seguimiento del Plan Municipal de Desarrollo	Meta cifras	23						
META CUALITATIVA	Capacitar a las dependencias municipales sobre los mecanismos de seguimiento del Plan Municipal de Desarrollo.	Población Beneficiaria	535,188 mujeres y 514,589 hombres						
NOMBRE DEL INDICADOR	Porcentaje de dependencias municipales capacitadas sobre los mecanismos de seguimiento al Plan Municipal de Desarrollo	Variable a Medir	Número de dependencias municipal						
MÉTODO CÁLCULO	(Número de dependencias municipales capacitadas sobre los mecanismos de seguimiento al Plan Municipal de Desarrollo / Número de dependencias municipales a capacitar sobre los mecanismos de seguimiento al Plan Municipal de Desarrollo) *100	Tipo de Fórmula	PORCENTAJE						
Datos del indicador	Tipo de Indicador	GESTIÓN		Linea Base		<div style="display: flex; align-items: center; justify-content: center;"> <div style="width: 20px; height: 20px; background-color: red; margin-right: 5px;"></div> Evaluación < 30 </div> <div style="width: 20px; height: 20px; background-color: yellow; margin-right: 5px; margin-top: 5px;"></div> Evaluación >= 30 y < 63			

DEPENDENCIA	SECRETARIA DE PLANEACION Y PARTICIPACION CIUDADANA			ALINEACIÓN AL PMD						
PROGRAMA	Incorporar la planeación estratégica en la administración pública.	CLAVE PMD COMPLETA			Eje	06.00.00.00				
		06.20.04.01.02			Programa	06.20.00.00				
		Ejercicio	2025		Linea de Acción	06.20.04.00				
		Periodo	202509		Fin	06.00.00.00				
NO. DE PROGRAMA	06.20.00.00		Fecha de Evaluación	06/10/2025		Proposito	06.20.00.00			
				Componente	06.20.04.01					
				Actividad	06.20.04.01.02					
				NUE Componente	240.0000.00					
ODS	16. Paz, Justicia e Instituciones Sólidas									
RESUMEN NARRATIVO	GENERAR MECANISMOS PARA EL SEGUIMIENTO Y MEDICION DE AVANCES DEL PLAN MUNICIPAL DE DESARROLLO									
META CUANTITATIVA DESCRIPCIÓN	Implementar 2 mecanismos de participación ciudadana para el seguimiento y medición del Plan Municipal				Meta cifras	2				
META CUALITATIVA	Implementar y promover mecanismos para que la ciudadanía participe activamente en la administración pública				Población Beneficiaria	535,188 mujeres y 514,589 hombres				
NOMBRE DEL INDICADOR	Porcentaje de mecanismos de participación ciudadana implementados para contribuir en el desarrollo del Plan Municipal				Variable a Medir	Número de mecanismos implementados para el				
MÉTODO CÁLCULO	(Número de mecanismos de participación ciudadana implementados para contribuir en el desarrollo del Plan Municipal / Número de mecanismos de participación ciudadana para contribuir en el desarrollo del Plan Municipal programados) * 100				Tipo de Fórmula	PORCENTAJE				
Datos del indicador	Tipo de Indicador	GESTIÓN		Linea Base		Evaluación < 30 Evaluación >= 30 y < 63 Evaluación >= 63	100			
	Dimensión a med	EFICACIA		Parámetros de Evaluación y Resultado Semaforzado						
	Unidad de medid	Número de mecanismos de participación ciudadana para contribuir en el desarroll								
	Frecuencia de medición	TRIMESTRAL								
Datos presupuestales	Presupuesto aprobado			Medios de verificación		Actas de sesiones, Portal Web				
	Presupuesto modificado									
	Presupuesto pagado									
	Diferencia Real pagado vs. Presupuesto aprobado									
	Diferencia Real pagado vs. Presupuesto modificado			Fuente de Financiamien	Municipal					
FECHA DE EVALUACIÓN	DESCRIPCIÓN DE LAS ACTIVIDADES EN ESTRICTA CORRELACIÓN A LA META Y AL MÉTODO DE CÁLCULO		DATOS INGRESADOS				TIPOS DE FÓRMULAS Y RESULTADOS			
			Numerador	Denominador (Meta)	Denominador (Año anterior Linea base)	Meta Integral para el efecto de evaluación	Índice	Tasa de Variación	Razón ó Promedio	Porcentaje (Cobertura, Focalización)
06/10/2025	Se cumplió con la meta establecida en el primer trimestre		0	2				100	100	
Tipo de Resultado	Detalle de Resultados por Periodo		Denominador (Metas 100%)			Concepto	Delegacione		Población Beneficiaria	
Real por Periodo	Mes 9 Septiembre		0				Planeado	Municipio de Querétaro		535,188 mujeres y 514,589 hombre
Acumulad	TOTAL		2				Real	Municipio de Querétaro		535,188 mujeres y 514,589 hombre
Supuesto(s)	Los mecanismos para el seguimiento y medición de avances del Plan Municipal de Desarrollo son implementados de manera efectiva y eficaz.			Observaciones					Número de archivos:	
									1	

DEPENDENCIA	SECRETARIA DE PLANEACION Y PARTICIPACION CIUDADANA			ALINEACIÓN AL PMD					
PROGRAMA	Incorporar la planeación estratégica en la administración pública.	CLAVE PMD COMPLETA 06.20.04.01.03			Eje	06.00.00.00			
		Ejercicio	2025		Programa	06.20.00.00			
		Periodo	202509		Linea de Acción	06.20.04.00			
					Fin	06.00.00.00			
NO. DE PROGRAMA	06.20.00.00	Fecha de Evaluación	06/10/2025	Proposito	06.20.00.00				
				Componente	06.20.04.01				
				Actividad	06.20.04.01.03				
				NUE Componente	240.0000.00				
ODS	16. Paz, Justicia e Instituciones Sólidas								
RESUMEN NARRATIVO	IMPULSAR LA PARTICIPACION SOCIAL CIUDADANA A TRAVES DE MECANISMOS DE INTEGRACION EN LAS POLITICAS PUBLICAS								
META CUANTITATIVA DESCRIPCIÓN	Promover la participación de 7,700 mujeres y hombres para el mejoramiento de las políticas públicas.	Meta cifras	7700						
META CUALITATIVA	Fomentar que la participación social ciudadana tenga impacto en la integración de las políticas públicas	Población Beneficiaria	535,188 mujeres y 514,589 hombres						
NOMBRE DEL INDICADOR	Porcentaje de mujeres y hombres que comparten su percepción sobre las políticas públicas implementadas en el municipio	Variable a Medir	Número de mujeres y hombres que comparten						
MÉTODO CÁLCULO	(Número de mujeres y hombres que comparten su percepción sobre las políticas públicas implementadas en el municipio / Número de mujeres y hombres que comparten su percepción sobre las políticas públicas implementadas en el municipio programados) *100			Tipo de Fórmula	PORCENTAJE				
Datos del indicador	Tipo de Indicador	GESTIÓN		Linea Base		<div style="display: flex; align-items: center; justify-content: center;"> <div style="width: 20px; height: 20px; background-color: red; margin-right: 5px;"></div> Evaluación < 30 </div> <div style="width: 20px; height: 20px; background-color: yellow; margin-right: 5px; margin-top: 5px;"></div> Evaluación >= 30 y < 63			

77.81

●