




DEPENDENCIA	SECRETARIA DE DESARROLLO URBANO			ALINEACIÓN AL PMD	
PROGRAMA	Incorporar la planeación estratégica en la administración pública.	CLAVE PMD COMPLETA		Eje	06.00.00.00
		06.20.01.01		Programa	06.20.00.00
		Ejercicio	2025	Linea de Acción	06.20.01.00
		Periodo	202503	Fin	06.00.00.00
NO. DE PROGRAMA	06200000	Fecha de Evaluación	11/04/2025	Proposito	06.20.00.00
				Componente	06.20.01.01
				Actividad	
				NUE Componente	170.0000.00
ODS					
RESUMEN NARRATIVO	Conducción de la Política de Desarrollo Sostenible Implementada				
META CUANTITATIVA DESCRIPCIÓN	Atender el 100% de los trámites de licencia de construcción, usos de suelo y de seguimiento a las construcciones en las Delegaciones del Municipio de Querétaro			Meta cifras	100
META CUALITATIVA	Dar seguimiento a los usos de suelo y de las construcciones que se realizan en las Delegaciones del Municipio de Querétaro para elevar la calidad del servicio.			Población Beneficiaria	535,188 mujeres y 514,589 hombres
NOMBRE DEL INDICADOR	Porcentaje de Trámites de licencia de construcción, usos de suelo y seguimiento a las construcciones en las Delegaciones del Municipio de Querétaro atendidos.			Variable a Medir	Trámites de licencia de construcción, usos de suelo y seguimiento
MÉTODO CÁLCULO	(Número de trámites de licencia de construcción, usos de suelo y de seguimiento a las construcciones en las Delegaciones del Municipio de Querétaro atendidos / Número de trámites de licencia de construcción, usos de suelo y de seguimiento a las construcciones en las Delegaciones d			Tipo de Fórmula	PORCENTAJE

Datos del indicador	Tipo de Indicador	GESTIÓN		Linea Base		Evaluación < 10 Evaluación >= 10 y < 21 Evaluación >= 21	100		
	Dimensión a med	EFICACIA		Parámetros de Evaluación y Resultado Semaforzado					
	Unidad de medid	Tramites de licencia de construcción, usos de suelo y seguimiento a las construccio							
	Frecuencia de medición	TRIMESTRAL							
Datos presupuestales	Presupuesto aprobado	\$20,849,470.00		Medios de verificación	Reporte trimestral de trámites de licencia de construcción, usos de suelo y de seguimiento a las construcciones en las Delegaciones del Municipio de Querétaro				
	Presupuesto modificado	\$716,538.49							
	Presupuesto pagado	\$1,169,980.49							
	Diferencia Real pagado vs. Presupuesto aprobado	\$19,679,489.51	1782.04%						
	Diferencia Real pagado vs. Presupuesto modificado	-\$453,442.00	61.24%	Fuente de Financiamien					Municipal
FECHA DE EVALUACIÓN	DESCRIPCIÓN DE LAS ACTIVIDADES EN ESTRICTA CORRELACIÓN A LA META Y AL MÉTODO DE CÁLCULO	DATOS INGRESADOS				TIPOS DE FÓRMULAS Y RESULTADOS			
		Numerador	Denominador (Meta)	Denominador (Año anterior Linea base)	Meta Integral para el efecto de evaluación	Índice	Tasa de Variación	Razón ó Promedio	Porcentaje (Cobertura, Focalización)
11/04/2025	Se atendieron 668 Licencias de Construcción, 1,117 tramites de uso de suelo en las y se realizaron 66 seguimiento a las construcciones (inspecciones, clausuras, suspensiones y verificaciones) dentro de las Delegaciones del Municipio de Querétaro.	1851	1851					100	100
Tipo de Resultado	Detalle de Resultados por Periodo			Denominador (Metas 100%)		Concepto	Delegacione	Población Beneficiaria	
Real por Periodo	Mes 3 Marzo	1851				Planeado	Municipio de Querétaro	535,188 mujeres y 514,589 hombres	
Acumulad	TOTAL	1851							
Supuesto(s)	Observaciones					Real	Municipio de	535,188 mujeres y	
						Número de archivos:		4	

DEPENDENCIA	SECRETARIA DE DESARROLLO URBANO			ALINEACIÓN AL PMD	
PROGRAMA	Incorporar la planeación estratégica en la administración pública.	CLAVE PMD COMPLETA		Eje	06.00.00.00
		06.20.01.01.01		Programa	06.20.00.00
		Ejercicio	2025	Linea de Acción	06.20.01.00
		Periodo	202503	Fin	06.00.00.00
NO. DE PROGRAMA	06200000	Fecha de Evaluación	11/04/2025	Proposito	06.20.00.00
				Componente	06.20.01.01
				Actividad	06.20.01.01.01
				NUE Componente	170.0000.00
ODS	11. Ciudades y Comunidades Sostenibles				
RESUMEN NARRATIVO	EJECUCION DE LOS PROGRAMAS PARCIALES DE DESARROLLO URBANO.				
META CUANTITATIVA DESCRIPCIÓN	Atender el 100% de los trámites del Programa de Regularización Integral de Construcciones.	Meta cifras	100		
META CUALITATIVA	Dar seguimiento de los trámites del Programa de Regularización Integral de Construcciones.	Población Beneficiaria	535,188 mujeres y 514,589 hombres		
NOMBRE DEL INDICADOR	Porcentaje de Trámites del Programa de Regularización Integral de Construcciones, atendidos.	Variable a Medir	Trámites del Programa de Regularización Integral de Construcciones		
MÉTODO CÁLCULO	(Número de Trámites del Programa de Regularización Integral de Construcciones atendidos / Número de Trámites del Programa de Regularización Integral de Construcciones recibidos) *100	Tipo de Fórmula	PORCENTAJE		


Datos del indicador	Tipo de Indicador	GESTIÓN		Linea Base		Evaluación < 10 Evaluación >= 10 y < 21 Evaluación >= 21	0			
	Dimensión a med	EFICACIA		Parámetros de Evaluación y Resultado Semaforizado						
	Unidad de medid	Trámites del Programa de Regularización Integral de Construcciones.								
	Frecuencia de medición	TRIMESTRAL								
Datos presupuestales	Presupuesto aprobado			Medios de verificación		Reporte trimestral de los tramites del Programa de Regularización Integral de Construcciones.				
	Presupuesto modificado									
	Presupuesto pagado									
	Diferencia Real pagado vs. Presupuesto aprobado									
	Diferencia Real pagado vs. Presupuesto modificado			Fuente de Financiamien	Municipal					
FECHA DE EVALUACIÓN	DESCRIPCIÓN DE LAS ACTIVIDADES EN ESTRICTA CORRELACIÓN A LA META Y AL MÉTODO DE CÁLCULO	DATOS INGRESADOS				TIPOS DE FÓRMULAS Y RESULTADOS				
		Numerador	Denominador (Meta)	Denominador (Año anterior Linea base)	Meta Integral para el efecto de evaluación	Índice	Tasa de Variación	Razón ó Promedio	Porcentaje (Cobertura, Focalización)	Porcentaje de avance
11/04/2025	Se atendieron 0 Trámites del Programa de Regularización Integral de Construcciones atendidos	0	0					0	0	
Tipo de Resultado	Detalle de Resultados por Periodo	Denominador (Metas 100%)			Concepto	Delegacione		Población Beneficiaria		
Real por Periodo	Mes 3 Marzo	0				Planeado	Municipio de Querétaro	535,188 mujeres y 514,589 hombres		
Acumulad	TOTAL	0								
Supuesto(s)	Observaciones				Real	Municipio de	535,188 mujeres y			
La ciudadanía se interesan en obtener la licencia de regularización de construcción para obtener los beneficios del Programa de Regularización Integral de Construcciones.	En sesión ordinaria de Cabildo celebrada el 25 de marzo de 2025, el Ayuntamiento del Municipio de Querétaro aprobó el acuerdo por el cual se autoriza el Programa de Regularización de Construcción del Municipio de Querétaro.				Número de archivos:		1			

DEPENDENCIA	SECRETARIA DE DESARROLLO URBANO			ALINEACIÓN AL PMD	
PROGRAMA	Incorporar la planeación estratégica en la administración pública.	CLAVE PMD COMPLETA		Eje	06.00.00.00
		06.20.01.01.02		Programa	06.20.00.00
		Ejercicio	2025	Linea de Acción	06.20.01.00
		Periodo	202503	Fin	06.00.00.00
NO. DE PROGRAMA	06200000	Fecha de Evaluación	11/04/2025	Proposito	06.20.00.00
				Componente	06.20.01.01
				Actividad	06.20.01.01.02
				NUE Componente	170.0000.00
ODS	11. Ciudades y Comunidades Sostenibles				
RESUMEN NARRATIVO	CAPACITAR A LOS COLEGIOS DE ARQUITECTOS E INGENIEROS PARA ASEGURAR EL INGRESO CORRECTO DE TRAMITES RELACIONADOS CON LICENCIAS DE CONSTRUCCION, TERMINACION DE OBRA Y USO DE SUELO, REDUCIENDO IMPROCEDENCIAS (11.2)				
META CUANTITATIVA DESCRIPCIÓN	Impartir 3 Capacitaciones a los colegios que se encuentran en convenio con el Municipio de Querétaro.	Meta cifras	3		
META CUALITATIVA	Brindar a los Colegios de Arquitectos/as e Ingenieros/as el conocimiento necesario para el correcto ingreso de los trámites de licencia de construcción, terminación de obra y uso de suelo y así reducir las impropiedades.	Población Beneficiaria	535,188 mujeres y 514,589 hombres		
NOMBRE DEL INDICADOR	Porcentaje de capacitaciones de manera presencial y/o online al Colegio de Arquitectos/as e Ingenieros/as, impartidas.	Variable a Medir	Capacitaciones a los Colegios, que se encuentran en convenio		
MÉTODO CÁLCULO	(Número de capacitaciones impartidas de manera presencial y/o online al Colegio de Arquitectos/as e Ingenieros/as / Número de capacitaciones planeadas de manera presencial y/o online al Colegio de Arquitectos e Ingenieros) *100	Tipo de Fórmula	PORCENTAJE		


Datos del indicador	Tipo de Indicador	GESTIÓN		Linea Base		<div style="display: flex; align-items: center; justify-content: center;"> <div style="background-color: red; width: 20px; height: 20px; margin-right: 5px;"></div> <div style="background-color: yellow; width: 20px; height: 20px; margin-right: 5px;"></div> <div style="background-color: green; width: 20px; height: 20px;"></div> </div>					
	Dimensión a med	EFICACIA		Parámetros de Evaluación y Resultado Semaforzado	33.33						
	Unidad de medid	Número de capacitaciones impartidas de manera presencial y/o online al Coleg						Evaluación < 10			
	Frecuencia de medición	TRIMESTRAL						Evaluación >= 10 y < 21			
			Evaluación >= 21								
Datos presupuestales	Presupuesto aprobado	\$20,849,470.00		Medios de verificación	Reporte trimestral de capacitaciones impartidas de manera presencial y/o online al Colegio Arquitectos/as e Ingenieros/as.						
	Presupuesto modificado	\$716,538.49									
	Presupuesto pagado	\$1,169,980.49									
	Diferencia Real pagado vs. Presupuesto aprobado	\$19,679,489.51									
	Diferencia Real pagado vs. Presupuesto modificado	-\$453,442.00		Fuente de Financiamien		Municipal					
FECHA DE EVALUACIÓN	DESCRIPCIÓN DE LAS ACTIVIDADES EN ESTRICTA CORRELACIÓN A LA META Y AL MÉTODO DE CÁLCULO	DATOS INGRESADOS			TIPOS DE FÓRMULAS Y RESULTADOS						
		Numerador	Denominador (Meta)	Denominador (Año anterior Linea base)	Meta Integral para el efecto de evaluación	Índice	Tasa de Variación	Razón ó Promedio	Porcentaje (Cobertura, Focalización)	Porcentaje de avance	
11/04/2025	Se impartió 1 Capacitación al colegios que se encuentran en convenio con el Municipio de Querétaro.	1	3						33.33	33.33	
Tipo de Resultado	Detalle de Resultados por Periodo		Denominador (Metas 100%)		Concepto	Delegacione		Población Beneficiaria			
Real por Periodo	Mes 3 Marzo	1			Planeado	Municipio de Querétaro		535,188 mujeres y 514,589 hombres			
Acumulad	TOTAL	1				Real	Municipio de		535,188 mujeres y		
Supuesto(s)	Los Arquitectos e Ingenieros se benefician de las capacitaciones en temas de Desarrollo Urbano.	Observaciones					Municipio de		535,188 mujeres y		
							Número de archivos:		2		

DEPENDENCIA	SECRETARIA DE PLANEACION Y PARTICIPACION CIUDADANA			ALINEACIÓN AL PMD	
PROGRAMA	Incorporar la planeación estratégica en la administración pública.	CLAVE PMD COMPLETA		Eje	06.00.00.00
		06.20.01.03		Programa	06.20.00.00
		Ejercicio	2025	Linea de Acción	06.20.01.00
		Periodo	202503	Fin	06.00.00.00
NO. DE PROGRAMA	06200000	Fecha de Evaluación	16/04/2025	Proposito	06.20.00.00
				Componente	06.20.01.03
				Actividad	
				NUE Componente	240.0000.00


ODS				
RESUMEN NARRATIVO	Conformación y seguimiento a comités ciudadanos para la ejecución de obra social.			
META CUANTITATIVA DESCRIPCIÓN	Conformar al 100% comités de obra ciudadana	Meta cifras	100	
META CUALITATIVA	Conformar comités de obra ciudadana para dar a conocer los pormenores de cada una de las acciones de obra en las que la ciudadanía será beneficiada	Población Beneficiaria	535,188 mujeres y 514,589 hombres	
NOMBRE DEL INDICADOR	Porcentaje de conformación de comités por cada obra realizados	Variable a Medir	Conformación de comités por cada obra realizados	
MÉTODO CÁLCULO	(Número de comités de obra realizados / Número de comités programados) *100		Tipo de Fórmula	PORCENTAJE

Datos del indicador	Tipo de Indicador	GESTIÓN		Linea Base		Evaluación < 10	0			
	Dimensión a med	EFICACIA		Parámetros de Evaluación y Resultado Semaforizado					Evaluación >= 10 y < 21	
	Unidad de medid	Conformación de comités				Evaluación >= 21				
	Frecuencia de medición	TRIMESTRAL								
Datos presupuestales	Presupuesto aprobado	\$7,143,642.00		Medios de verificación		Actas para la conformación de comités				
	Presupuesto modificado	\$415,545.12								
	Presupuesto pagado	\$811,245.76								
	Diferencia Real pagado vs. Presupuesto aprobado	\$6,332,396.24	880.58%							
	Diferencia Real pagado vs. Presupuesto modificado	-\$395,700.64	51.22%	Fuente de Financiamien	Municipal					
FECHA DE EVALUACIÓN	DESCRIPCIÓN DE LAS ACTIVIDADES EN ESTRICTA CORRELACIÓN A LA META Y AL MÉTODO DE CÁLCULO	DATOS INGRESADOS				TIPOS DE FÓRMULAS Y RESULTADOS				
		Numerador	Denominador (Meta)	Denominador (Año anterior Linea base)	Meta Integral para el efecto de evaluación	Índice	Tasa de Variación	Razón ó Promedio	Porcentaje (Cobertura, Focalización)	Porcentaje de avance
16/04/2025	En el periodo de enero a marzo del 2025 no se ha realizado conformación de comités por cada obra realizada	0	0					0	0	
Tipo de Resultado	Detalle de Resultados por Periodo			Denominador (Metas 100%)		Concepto	Delegacione	Población Beneficiaria		
Real por Periodo	Mes 3 Marzo	0				Planeado	Municipio de Querétaro	535,188 mujeres y 514,589 hombres		
Acumulad	TOTAL	0								
Supuesto(s)		Observaciones				Real	Municipio de	0		
							Número de archivos:	1		


DEPENDENCIA	SECRETARIA DE PLANEACION Y PARTICIPACION CIUDADANA			ALINEACIÓN AL PMD	
PROGRAMA	Incorporar la planeación estratégica en la administración pública.	CLAVE PMD COMPLETA		Eje	06.00.00.00
		06.20.01.03.01		Programa	06.20.00.00
		Ejercicio	2025	Linea de Acción	06.20.01.00
		Periodo	202503	Fin	06.00.00.00
NO. DE PROGRAMA	06200000	Fecha de Evaluación	16/04/2025	Proposito	06.20.00.00
ODS	9. Industria, Innovación e Infraestructura				
RESUMEN NARRATIVO	INTEGRACION DE COMITES DE OBRA CIUDADANA POR CADA PROYECTO.				
META CUANTITATIVA DESCRIPCIÓN	Realizar al 100% la conformación de sesiones ciudadanas por cada uno de los proyectos a ejecutar	Meta cifras	100	Componente	06.20.01.03
META CUALITATIVA	Participación ciudadana en el seguimiento de la ejecución de obra para la vigilancia y cumplimiento de las acciones de obra pública	Población Beneficiaria	535,188 mujeres y 514,589 hombres	Actividad	06.20.01.03.01
NOMBRE DEL INDICADOR	Porcentaje de sesiones ciudadanas para la vigilancia y cumplimiento de las acciones de obra pública conformadas	Variable a Medir	Número de sesiones ciudadanas para la vigilancia y cumplimiento de las acciones de obra pública conformadas	NUE Componente	240.0000.00
MÉTODO CÁLCULO	(Número de sesiones ciudadanas para la vigilancia y cumplimiento de las acciones de obra pública conformadas / Número de sesiones ciudadanas para la vigilancia y cumplimiento de las acciones de obra pública programadas) *100	Tipo de Fórmula	PORCENTAJE		

Datos del indicador	Tipo de Indicador	GESTIÓN		Linea Base		Evaluación				
	Dimensión a med	EFICACIA		Parámetros de Evaluación y Resultado Semaforzado		Evaluación < 10	Evaluación >= 10 y < 21	Evaluación >= 21	0	
	Unidad de medid	Sesiones ciudadanas para la vigilancia y cumplimiento de las acciones de obra pública								
	Frecuencia de medición	TRIMESTRAL								
Datos presupuestales	Presupuesto aprobado	\$7,143,642.00		Medios de verificación		Bitácora con resumen de las sesiones Municipales				
	Presupuesto modificado	\$415,545.12								
	Presupuesto pagado	\$811,245.76								
	Diferencia Real pagado vs. Presupuesto aprobado	\$6,332,396.24								
	Diferencia Real pagado vs. Presupuesto modificado	-\$395,700.64		Fuente de Financiamien						
FECHA DE EVALUACIÓN	DESCRIPCIÓN DE LAS ACTIVIDADES EN ESTRICTA CORRELACIÓN A LA META Y AL MÉTODO DE CÁLCULO	DATOS INGRESADOS				TIPOS DE FÓRMULAS Y RESULTADOS				
		Numerador	Denominador (Meta)	Denominador (Año anterior Linea base)	Meta Integral para el efecto de evaluación	Índice	Tasa de Variación	Razón ó Promedio	Porcentaje (Cobertura, Focalización)	Porcentaje de avance
16/04/2025	En el periodo de enero a marzo del 2025 no se han realizado sesiones ciudadanas para la vigencia y cumplimiento de las acciones de obra pública	0	0					0	0	
Tipo de Resultado	Detalle de Resultados por Periodo			Denominador (Metas 100%)		Concepto	Delegacione	Población Beneficiaria		
Real por Periodo	Mes 3 Marzo	0			Planeado	Municipio de Querétaro	535,188 mujeres y 514,589 hombres			
Acumulad	TOTAL	0								
Supuesto(s) Se cuenta con una participación activa en las sesiones por parte de la ciudadanía		Observaciones				Real	Municipio de	0		
						Número de archivos:		1		


DEPENDENCIA	SECRETARIA DE PLANEACION Y PARTICIPACION CIUDADANA			ALINEACIÓN AL PMD		
PROGRAMA	Incorporar la planeación estratégica en la administración pública.	CLAVE PMD COMPLETA		Eje	06.00.00.00	
		06.20.01.03.02		Programa	06.20.00.00	
		Ejercicio	2025	Linea de Acción	06.20.01.00	
		Periodo	202503	Fin	06.00.00.00	
NO. DE PROGRAMA	06200000	Fecha de Evaluación	16/04/2025	Proposito	06.20.00.00	
ODS	9. Industria, Innovación e Infraestructura				Componente	06.20.01.03
RESUMEN NARRATIVO	VERIFICACION DE AVANCES DE LOS PROYECTOS DE OBRA.					
META CUANTITATIVA DESCRIPCIÓN	Realizar 4 cédulas de verificación de avance por cada uno de los proyectos a ejecutar			Meta cifras	4	
META CUALITATIVA	Dar seguimiento a las acciones de obra para cumplir con cada una de las etapas a ejecutar			Población Beneficiaria	535,188 mujeres y 514,589 hombres	
NOMBRE DEL INDICADOR	Porcentaje de cédulas de verificación por cada obra en ejecución realizadas			Variable a Medir	Cédulas de verificación por cada obra en ejecución rea	
MÉTODO CÁLCULO	(Número de cédulas de verificación por cada obra en ejecución realizadas / Número de cédulas de verificación por cada obra en programadas) *100			Tipo de Fórmula	PORCENTAJE	
NO. DE PROGRAMA	06200000	Fecha de Evaluación	16/04/2025	NUE Componente	240.0000.00	

Datos del indicador	Tipo de Indicador	GESTIÓN		Linea Base		Evaluación < 10	0		
	Dimensión a med	EFICACIA		Parámetros de Evaluación y Resultado Semaforzado					
	Unidad de medid	Cédulas de verificación por obra en ejecución				Evaluación >= 10 y < 21			
	Frecuencia de medición	TRIMESTRAL				Evaluación >= 21			
Datos presupuestales	Presupuesto aprobado	\$7,143,642.00		Medios de verificación		Cédulas de verificación			
	Presupuesto modificado	\$415,545.12							
	Presupuesto pagado	\$811,245.76							
	Diferencia Real pagado vs. Presupuesto aprobado	\$6,332,396.24							
	Diferencia Real pagado vs. Presupuesto modificado	-\$395,700.64		Fuente de Financiamien					Municipal
FECHA DE EVALUACIÓN	DESCRIPCIÓN DE LAS ACTIVIDADES EN ESTRICTA CORRELACIÓN A LA META Y AL MÉTODO DE CÁLCULO	DATOS INGRESADOS				TIPOS DE FÓRMULAS Y RESULTADOS			
		Numerador	Denominador (Meta)	Denominador (Año anterior Linea base)	Meta Integral para el efecto de evaluación	Índice	Tasa de Variación	Razón ó Promedio	Porcentaje (Cobertura, Focalización)
16/04/2025	En el periodo de enero a marzo del 2025 no se han realizado cédulas de verificación por obre en ejecución	0	4					0	0
Tipo de Resultado	Detalle de Resultados por Periodo			Denominador (Metas 100%)		Concepto	Delegacione	Población Beneficiaria	
Real por Periodo	Mes 3 Marzo	0				Planeado	Municipio de Querétaro	535,188 mujeres y 514,589 hombres	
Acumulad	TOTAL	0							
Supuesto(s)		Observaciones				Real	Municipio de	0	
Se cumple con el proceso de ejecución en tiempo y forma de cada proyecto aprobado							Número de archivos:	1	


DEPENDENCIA	SECRETARIA DE PLANEACION Y PARTICIPACION CIUDADANA			ALINEACIÓN AL PMD	
PROGRAMA	Incorporar la planeación estratégica en la administración pública.	CLAVE PMD COMPLETA		Eje	06.00.00.00
		06.20.01.03.03		Programa	06.20.00.00
		Ejercicio	2025	Linea de Acción	06.20.01.00
		Periodo	202503	Fin	06.00.00.00
NO. DE PROGRAMA	06200000	Fecha de Evaluación	16/04/2025	Proposito	06.20.00.00
				Componente	06.20.01.03
				Actividad	06.20.01.03.03
				NUE Componente	240.0000.00
ODS	9. Industria, Innovación e Infraestructura				
RESUMEN NARRATIVO	VINCULACION Y REPORTE DE AVANCE DE RESULTADOS CON AUTORIDADES FEDERALES DE ACUERDO AL TIPO DE RECURSO.				
META CUANTITATIVA DESCRIPCIÓN	Cumplir al 100% con el reporte de avance financiero para la ejecución de obra pública	Meta cifras	100		
META CUALITATIVA	Dar seguimiento y vigilar el cumplimiento para el buen uso del recurso público en temas de obra pública	Población Beneficiaria	535,188 mujeres y 514,589 hombres		
NOMBRE DEL INDICADOR	Porcentaje de avance financiero reportado en plataforma MIDS	Variable a Medir	Avance financiero reportado en plataforma MIDS		
MÉTODO CÁLCULO	(Porcentaje de avance financiero reportado en plataforma MIDS / Porcentaje de avance financiero planeado) *100	Tipo de Fórmula	PORCENTAJE		

Datos del indicador	Tipo de Indicador	GESTIÓN		Linea Base		Evaluación < 10 Evaluación >= 10 y < 21 Evaluación >= 21	0				
	Dimensión a med	ECONOMÍA		Parámetros de Evaluación y Resultado Semaforzado							
	Unidad de medid	Avance financiero para la ejecución de obra pública									
	Frecuencia de medición	TRIMESTRAL									
Datos presupuestales	Presupuesto aprobado	\$7,143,642.00		Medios de verificación	Carátula con el resumen de avance del Recurso Federal asignado para la ejecución de obra pública						
	Presupuesto modificado	\$415,545.12									
	Presupuesto pagado	\$811,245.76									
	Diferencia Real pagado vs. Presupuesto aprobado	\$6,332,396.24									
	Diferencia Real pagado vs. Presupuesto modificado	-\$395,700.64		Fuente de Financiamien		Municipal					
FECHA DE EVALUACIÓN	DESCRIPCIÓN DE LAS ACTIVIDADES EN ESTRICTA CORRELACIÓN A LA META Y AL MÉTODO DE CÁLCULO	DATOS INGRESADOS				TIPOS DE FÓRMULAS Y RESULTADOS					
		Numerador	Denominador (Meta)	Denominador (Año anterior Linea base)	Meta Integral para el efecto de evaluación	Índice	Tasa de Variación	Razón ó Promedio	Porcentaje (Cobertura, Focalización)	Porcentaje de avance	
16/04/2025	En el periodo de enero a marzo del 2025 no hay avance financiero para la ejecución de obra pública en la plataforma MIDS	0	0						0	0	
Tipo de Resultado	Detalle de Resultados por Periodo		Denominador (Metas 100%)			Concepto	Delegacione	Población Beneficiaria			
Real por Periodo	Mes 3 Marzo	0				Planeado	Municipio de Querétaro	535,188 mujeres y 514,589 hombres			
Acumulad	TOTAL	0									
Supuesto(s)	Observaciones					Real	Municipio de	0			
Se cumple con el proceso de ejecución en tiempo y forma de cada proyecto aprobado							Número de archivos:	1			

DEPENDENCIA	SECRETARIA DE PLANEACION Y PARTICIPACION CIUDADANA			ALINEACIÓN AL PMD	
PROGRAMA	Incorporar la planeación estratégica en la administración pública.	CLAVE PMD COMPLETA		Eje	06.00.00.00
		06.20.01.03.04		Programa	06.20.00.00
		Ejercicio	2025	Linea de Acción	06.20.01.00
		Periodo	202503	Fin	06.00.00.00
NO. DE PROGRAMA	06200000	Fecha de Evaluación	16/04/2025	Proposito	06.20.00.00
ODS	1. Fin de la pobreza				
RESUMEN NARRATIVO	SEGUIMIENTO A LA CONTRALORIA SOCIAL EN LA IMPLEMENTACION DEL RECURSO FEDERAL PARA LA ATENCION A LA POBREZA				
META CUANTITATIVA DESCRIPCIÓN	Conformar al 100% comités de obra de Contraloría Social con la implementación del fondo federal para la atención a la pobreza en mujeres y hombres.			Meta cifras	100
META CUALITATIVA	Dar cumplimiento al seguimiento normativo con el uso del recurso federal en temas de obra pública a favor de las mujeres y hombres, fomentando el Desarrollo Social			Población Beneficiaria	535,188 mujeres y 514,589 hombres
NOMBRE DEL INDICADOR	Porcentaje de comités de obra de Contraloría Social con la implementación del fondo federal para la atención a la pobreza en mujeres y hombres integrados			Variable a Medir	Comités de obra de Contraloría Social con la implementación del
MÉTODO CÁLCULO	(Número de conformación de comités de obra de Contraloría Social con implementación de fondo federal integrados / Número de obras para la implementación del recurso federal aprobadas) *100			Tipo de Fórmula	PORCENTAJE

Datos del indicador	Tipo de Indicador	GESTIÓN		Linea Base		Evaluación < 10	0			
	Dimensión a med	EFICACIA		Parámetros de Evaluación y Resultado Semaforizado						
	Unidad de medid	Reporte de Conformación de Comités de obra de Contraloría Social				Evaluación >= 10 y < 21				
	Frecuencia de medición	TRIMESTRAL				Evaluación >= 21				
Datos presupuestales	Presupuesto aprobado	\$7,143,642.00		Medios de verificación		Actas, Lista de asistencia, Fotografías				
	Presupuesto modificado	\$415,545.12								
	Presupuesto pagado	\$811,245.76								
	Diferencia Real pagado vs. Presupuesto aprobado	\$6,332,396.24								
	Diferencia Real pagado vs. Presupuesto modificado	-\$395,700.64		Fuente de Financiamien	Municipal					
FECHA DE EVALUACIÓN	DESCRIPCIÓN DE LAS ACTIVIDADES EN ESTRICTA CORRELACIÓN A LA META Y AL MÉTODO DE CÁLCULO	DATOS INGRESADOS				TIPOS DE FÓRMULAS Y RESULTADOS				
		Numerador	Denominador (Meta)	Denominador (Año anterior Linea base)	Meta Integral para el efecto de evaluación	Índice	Tasa de Variación	Razón ó Promedio	Porcentaje (Cobertura, Focalización)	Porcentaje de avance
16/04/2025	En el periodo de enero a marzo 2025 no hay Comités de obra de Contraloría Social con la implementación del fondo federal para la atención a la población en mujeres y hombres, integrados	0	0					0	0	
Tipo de Resultado	Detalle de Resultados por Periodo	Denominador (Metas 100%)				Concepto	Delegacione	Población Beneficiaria		
Real por Periodo	Mes 3 Marzo	0					Planeado	Municipio de Querétaro	535,188 mujeres y 514,589 hombres	
Acumulad	TOTAL	0								
Supuesto(s)		Observaciones				Real	Municipio de	0		
La ciudadanía convocada asiste a los comités de obra.						Número de archivos:	1			


DEPENDENCIA	INSTITUTO MUNICIPAL DE PLANEACION			ALINEACIÓN AL PMD	
PROGRAMA	Incorporar la planeación estratégica en la administración pública.	CLAVE PMD COMPLETA		Eje	06.00.00.00
		06.20.02.01		Programa	06.20.00.00
		Ejercicio	2025	Linea de Acción	06.20.02.00
		Periodo	202503	Fin	06.00.00.00
NO. DE PROGRAMA	06200000	Fecha de Evaluación	10/04/2025	Proposito	06.20.00.00
				Componente	06.20.02.01
				Actividad	
				NUE Componente	260.0000.00
ODS	Planeación Territorial, Implementada				
RESUMEN NARRATIVO	Planeación Territorial, Implementada				
META CUANTITATIVA DESCRIPCIÓN	Realizar 16 acciones de vinculación orientadas al ordenamiento estratégico integral del Municipio de Querétaro			Meta cifras	16
META CUALITATIVA	Ser un municipio que cuenta con instrumentos rectores de su desarrollo territorial ordenado y con visión metropolitana sostenible en beneficio de la población			Población Beneficiaria	535,188 mujeres y 514,589 hombres
NOMBRE DEL INDICADOR	Porcentaje de avance de acciones de vinculación impulsadas			Variable a Medir	Acciones de vinculación impulsadas
MÉTODO CÁLCULO	(Cantidad de acciones proyectadas para la recuperación / Cantidad de acciones realizadas) *100			Tipo de Fórmula	PORCENTAJE

Datos del indicador	Tipo de Indicador	GESTIÓN		Linea Base		Evaluación < 10	25				
	Dimensión a med	EFICACIA		Parámetros de Evaluación y Resultado Semaforzado							
	Unidad de medid	Acciones de vinculación				Evaluación >= 10 y < 21					
	Frecuencia de medición	TRIMESTRAL				Evaluación >= 21					
Datos presupuestales	Presupuesto aprobado	\$0.00		Medios de verificación		Reporte trimestral del avance.					
	Presupuesto modificado	-\$88,936.36									
	Presupuesto pagado	\$418,780.34									
	Diferencia Real pagado vs. Presupuesto aprobado	-\$418,780.34	0%								
	Diferencia Real pagado vs. Presupuesto modificado	-\$507,716.70	-21.24%	Fuente de Financiamien	Municipal						
FECHA DE EVALUACIÓN	DESCRIPCIÓN DE LAS ACTIVIDADES EN ESTRICTA CORRELACIÓN A LA META Y AL MÉTODO DE CÁLCULO	DATOS INGRESADOS				TIPOS DE FÓRMULAS Y RESULTADOS					
		Numerador	Denominador (Meta)	Denominador (Año anterior Linea base)	Meta Integral para el efecto de evaluación	Índice	Tasa de Variación	Razón ó Promedio	Porcentaje (Cobertura, Focalización)	Porcentaje de avance	
10/04/2025	Se realizan reuniones de trabajo con el Municipio de Marqués, y con la Mesa Metropolitana. Se atiende la invitación de la Asociación Mexicana de IMPLANES	4	16						25	25	
Tipo de Resultado	Detalle de Resultados por Periodo			Denominador (Metas 100%)		Concepto	Delegacione	Población Beneficiaria			
Real por Periodo	Mes 3 Marzo	4			Planeado	Municipio de Querétaro	535,188 mujeres y 514,589 hombres				
Acumulad	TOTAL	4									
Supuesto(s)	Observaciones					Real	Municipio de	535,188 mujeres y			
						Número de archivos:		2			


DEPENDENCIA	INSTITUTO MUNICIPAL DE PLANEACION			ALINEACIÓN AL PMD			
PROGRAMA	Incorporar la planeación estratégica en la administración pública.	CLAVE PMD COMPLETA		Eje	06.00.00.00		
		06.20.02.01.06		Programa	06.20.00.00		
		Ejercicio	2025	Linea de Acción	06.20.02.00		
		Periodo	202503	Fin	06.00.00.00		
NO. DE PROGRAMA	06200000	Fecha de Evaluación	10/04/2025	Proposito	06.20.00.00		
				Componente	06.20.02.01		
				Actividad	06.20.02.01.06		
				NUE Componente	260.0000.00		
ODS	11. Ciudades y comunidades sostenibles						
RESUMEN NARRATIVO	INTEGRACION DE BASES DE DATOS ESTADISTICOS Y GEOGRAFICOS COMO INSUMO EN LOS PROCESOS DE PLANEACION (20.3).						
META CUANTITATIVA DESCRIPCIÓN	Actualizar la base de datos territorial del Municipio de Querétaro en 4 etapas: diagnóstico, recolección y validación de dato, análisis y estructuración e implementación	Meta cifras	4				
META CUALITATIVA	Garantizar que la actualización de la base de datos territorial del Municipio de Querétaro sea precisa, eficiente y accesible, contribuyendo a la mejora en la toma de decisiones y la gestión territorial.	Población Beneficiaria	535,188 mujeres y 514,589 hombres				
NOMBRE DEL INDICADOR	Porcentaje de avance en las etapas para la actualización de la base de datos realizadas	Variable a Medir	Etapas para la actualización información territorial				
MÉTODO CÁLCULO	(Cantidad de etapas para la actualización de la base de datos realizadas / Cantidad de acciones para la actualización de la base de datos proyectadas) *100	Tipo de Fórmula	PORCENTAJE				

Datos del indicador	Tipo de Indicador	GESTIÓN		Linea Base		Evaluación < 10	25	●			
	Dimensión a med	EFICACIA		Parámetros de Evaluación y Resultado Semaforizado							
	Unidad de medid	Etapas para la actualización de la base de datos				Evaluación >= 10 y < 21					
	Frecuencia de medición	TRIMESTRAL				Evaluación >= 21					
Datos presupuestales	Presupuesto aprobado	\$0.00		Medios de verificación		Reporte trimestral del avance.					
	Presupuesto modificado	-\$88,936.36									
	Presupuesto pagado	\$418,780.34									
	Diferencia Real pagado vs. Presupuesto aprobado	-\$418,780.34									
	Diferencia Real pagado vs. Presupuesto modificado	-\$507,716.70		Fuente de Financiamien	Municipal						
FECHA DE EVALUACIÓN	DESCRIPCIÓN DE LAS ACTIVIDADES EN ESTRICTA CORRELACIÓN A LA META Y AL MÉTODO DE CÁLCULO	DATOS INGRESADOS				TIPOS DE FÓRMULAS Y RESULTADOS					
		Numerador	Denominador or (Meta)	Denominador (Año anterior Linea base)	Meta Integral para el efecto de evaluación	Índice	Tasa de Variación	Razón ó Promedio	Porcentaje (Cobertura, Focalización)	Porcentaje de avance	
10/04/2025	En este periodo nos encontramos en la etapa de diagnostico , desarrollando la situación contextual para la actualización de la base de datos y georeferenciación de los parques y áreas verdes, así como su clasificación	1	4					25	25		
Tipo de Resultado	Detalle de Resultados por Periodo	Denominador (Metas 100%)				Concepto	Delegacione		Población Beneficiaria		
Real por Periodo	Mes 3 Marzo	1					Planeado	Municipio de Querétaro	535,188 mujeres y 514,589 hombres		
Acumulad	TOTAL	1						Real	Municipio de	535,188 mujeres y	
Supuesto(s)		Observaciones				Real	Municipio de	535,188 mujeres y			
En la vinculación del IMPLAN con diferentes entidades, existe información relevante para la construcción de políticas publicas						Número de archivos:		2			


DEPENDENCIA	INSTITUTO MUNICIPAL DE PLANEACION			ALINEACIÓN AL PMD	
PROGRAMA	Incorporar la planeación estratégica en la administración pública.	CLAVE PMD COMPLETA		Eje	06.00.00.00
		06.20.02.01.07		Programa	06.20.00.00
		Ejercicio	2025	Linea de Acción	06.20.02.00
		Periodo	202503	Fin	06.00.00.00
NO. DE PROGRAMA	06200000	Fecha de Evaluación	10/04/2025	Proposito	06.20.00.00
ODS	11. Ciudades y comunidades sostenibles				
RESUMEN NARRATIVO	CATALOGO DE PROYECTOS DE INTERVENCION URBANA (11.4)				
META CUANTITATIVA DESCRIPCIÓN	Desarrollar la metodología de un banco de proyectos en 3 etapas diseño, integración e intervención			Meta cifras	3
META CUALITATIVA	Desarrollar una metodología para el banco de proyectos que promueva la participación ciudadana, la colaboración interinstitucional y la optimización de recursos, asegurando que los proyectos se alineen con las prioridades del municipio y mejoren la calidad de vida de sus habitantes			Población Beneficiaria	535,188 mujeres y 514,589 hombres
NOMBRE DEL INDICADOR	Porcentaje de avance del diseño metodológico para la integración de un Banco de Proyectos, realizadas			Variable a Medir	Etapas para la integración de un banco de proyectos re
MÉTODO CÁLCULO	(Cantidad de etapas para integración de un banco de proyectos realizadas / Cantidad de etapas para integración de un banco de proyectos proyectadas) *100			Tipo de Fórmula	PORCENTAJE

Datos del indicador	Tipo de Indicador	GESTIÓN		Linea Base		Evaluación < 10 Evaluación >= 10 y < 21 Evaluación >= 21	10			
	Dimensión a med	EFICACIA		Parámetros de Evaluación y Resultado Semaforzado						
	Unidad de medid	Etapas para la integración de un banco de proyectos								
	Frecuencia de medición	TRIMESTRAL								
Datos presupuestales	Presupuesto aprobado	\$0.00		Medios de verificación		Reporte trimestral del avance.				
	Presupuesto modificado	-\$88,936.36								
	Presupuesto pagado	\$418,780.34								
	Diferencia Real pagado vs. Presupuesto aprobado	-\$418,780.34								
	Diferencia Real pagado vs. Presupuesto modificado	-\$507,716.70		Fuente de Financiamien					Municipal	
FECHA DE EVALUACIÓN	DESCRIPCIÓN DE LAS ACTIVIDADES EN ESTRICTA CORRELACIÓN A LA META Y AL MÉTODO DE CÁLCULO	DATOS INGRESADOS				TIPOS DE FÓRMULAS Y RESULTADOS				
		Numerador	Denominador (Meta)	Denominador (Año anterior Linea base)	Meta Integral para el efecto de evaluación	Índice	Tasa de Variación	Razón ó Promedio	Porcentaje (Cobertura, Focalización)	Porcentaje de avance
10/04/2025	En este periodo de Fase de Diseño se avanzó en los rubros de generalidades, antecedentes en México y Municipio de Querétaro	.3	3					10	10	
Tipo de Resultado	Detalle de Resultados por Periodo	Denominador (Metas 100%)				Concepto	Delegacione	Población Beneficiaria		
Real por Periodo	Mes 3 Marzo	.3					Planeado	Municipio de Querétaro	535,188 mujeres y 514,589 hombres	
Acumulad	TOTAL	.3								
Supuesto(s) Que se cuente con un banco de proyectos		Observaciones				Real	Municipio de	535,188 mujeres y		
						Número de archivos:		2		


DEPENDENCIA	INSTITUTO MUNICIPAL DE PLANEACION			ALINEACIÓN AL PMD	
PROGRAMA	Incorporar la planeación estratégica en la administración pública.	CLAVE PMD COMPLETA		Eje	06.00.00.00
		06.20.02.01.08		Programa	06.20.00.00
		Ejercicio	2025	Linea de Acción	06.20.02.00
		Periodo	202503	Fin	06.00.00.00
NO. DE PROGRAMA	06200000	Fecha de Evaluación	10/04/2025	Proposito	06.20.00.00
ODS	11. Ciudades y comunidades sostenibles				
RESUMEN NARRATIVO	VINCULACION INTERINSTITUCIONAL EN TEMAS DE PLANEACION (11.4)				
META CUANTITATIVA DESCRIPCIÓN	Llevar a cabo 4 reuniones para difundir, exponer y participar en el tema del Plan 2050			Meta cifras	4
META CUALITATIVA	Proporcionar mayor conocimiento y difusión del Plan 2050 a diversas instituciones y organismos			Población Beneficiaria	535,188 mujeres y 514,589 hombres
NOMBRE DEL INDICADOR	Porcentaje de reuniones de trabajo con diversas instituciones y organismos, realizadas			Variable a Medir	Reuniones de trabajo con diversas instituciones y organismos
MÉTODO CÁLCULO	(Número de Reuniones de trabajo realizadas / Número de reuniones de trabajo, proyectadas) *100			Tipo de Fórmula	PORCENTAJE

Datos del indicador	Tipo de Indicador	GESTIÓN		Linea Base		Evaluación < 10 Evaluación >= 10 y < 21 Evaluación >= 21	25			
	Dimensión a med	EFICACIA		Parámetros de Evaluación y Resultado Semaforizado						
	Unidad de medid	Reuniones de trabajo								
	Frecuencia de medición	TRIMESTRAL								
Datos presupuestales	Presupuesto aprobado	\$0.00		Medios de verificación	Reporte trimestral del avance.					
	Presupuesto modificado	-\$88,936.36								
	Presupuesto pagado	\$418,780.34								
	Diferencia Real pagado vs. Presupuesto aprobado	-\$418,780.34								
	Diferencia Real pagado vs. Presupuesto modificado	-\$507,716.70		Fuente de Financiamien	Municipal					
FECHA DE EVALUACIÓN	DESCRIPCIÓN DE LAS ACTIVIDADES EN ESTRICTA CORRELACIÓN A LA META Y AL MÉTODO DE CÁLCULO	DATOS INGRESADOS				TIPOS DE FÓRMULAS Y RESULTADOS				
		Numerador	Denominador (Meta)	Denominador (Año anterior Linea base)	Meta Integral para el efecto de evaluación	Índice	Tasa de Variación	Razón ó Promedio	Porcentaje (Cobertura, Focalización)	Porcentaje de avance
10/04/2025	Se realizan diversas reuniones de trabajo con la Secretaría de Medio Ambiente y la Secretaría de Planeación en seguimiento a las acciones del Plan 2050 y como se alinea con el PMD 2024-2027	1	4					25	25	
Tipo de Resultado	Detalle de Resultados por Periodo	Denominador (Metas 100%)			Concepto	Delegacione		Población Beneficiaria		
Real por Periodo	Mes 3 Marzo	1				Planeado	Municipio de Querétaro	535,188 mujeres y 514,589 hombres		
Acumulad	TOTAL	1								
Supuesto(s)	Seguimiento y difusión del Plan 2050 para el conocimiento	Observaciones				Real	Municipio de	535,188 mujeres y		
						Número de archivos:		2		


DEPENDENCIA	SECRETARIA DE PLANEACION Y PARTICIPACION CIUDADANA			ALINEACIÓN AL PMD	
PROGRAMA	Incorporar la planeación estratégica en la administración pública.	CLAVE PMD COMPLETA		Eje	06.00.00.00
		06.20.04.01		Programa	06.20.00.00
		Ejercicio	2025	Linea de Acción	06.20.04.00
		Periodo	202503	Fin	06.00.00.00
NO. DE PROGRAMA	06200000	Fecha de Evaluación	15/04/2025	Proposito	06.20.00.00
				Componente	06.20.04.01
				Actividad	
				NUE Componente	240.0000.00
ODS					
RESUMEN NARRATIVO	Mecanismos de participación en la construcción, seguimiento y resultados del Plan Municipal de Desarrollo fomentados				
META CUANTITATIVA DESCRIPCIÓN	Ejecutar las 6 fases del proceso de planeación para la ejecución del Plan Municipal de Desarrollo (Diagnóstico, Consulta ciudadana, Construcción Plan de Desarrollo, Capacitación Servidores Públicos, Promoción ciudadana, Evaluación de resultados)			Meta cifras	6
META CUALITATIVA	Implementar un proceso de planeación para la ejecución del Plan Municipal de Desarrollo y lograr un seguimiento oportuno de los objetivos			Población Beneficiaria	535,188 mujeres y 514,589 hombres
NOMBRE DEL INDICADOR	Porcentaje de la ejecución y seguimiento de las 6 fases para el cumplimiento de los objetivos del Plan Municipal de Desarrollo			Variable a Medir	Ejecución y seguimiento de las 6 fases para el cumplimiento
MÉTODO CÁLCULO	(Fases de la ejecución y seguimiento para la elaboración del Plan Municipal de Desarrollo terminadas / Fases de la ejecución y seguimiento para la elaboración del Plan Municipal de Desarrollo programadas) *100			Tipo de Fórmula	PORCENTAJE

Datos del indicador	Tipo de Indicador	GESTIÓN		Linea Base		Evaluación < 10 Evaluación >= 10 y < 21 Evaluación >= 21	100		
	Dimensión a med	EFICACIA		Parámetros de Evaluación y Resultado Semaforzado					
	Unidad de medid	Fases para la elaboración del Plan Municipal de Desarrollo							
	Frecuencia de medición	TRIMESTRAL							
Datos presupuestales	Presupuesto aprobado	\$2,591,621.00		Medios de verificación		Actualización de avances del Plan Municipal de Desarrollo			
	Presupuesto modificado	\$5,011,440.83							
	Presupuesto pagado	\$1,687,921.96							
	Diferencia Real pagado vs. Presupuesto aprobado	\$903,699.04	153.54%						
	Diferencia Real pagado vs. Presupuesto modificado	\$3,323,518.87	296.9%	Fuente de Financiamien	Municipal				
FECHA DE EVALUACIÓN	DESCRIPCIÓN DE LAS ACTIVIDADES EN ESTRICTA CORRELACIÓN A LA META Y AL MÉTODO DE CÁLCULO	DATOS INGRESADOS				TIPOS DE FÓRMULAS Y RESULTADOS			
		Numerador	Denominador (Meta)	Denominador (Año anterior Linea base)	Meta Integral para el efecto de evaluación	Índice	Tasa de Variación	Razón ó Promedio	Porcentaje (Cobertura, Focalización)
15/04/2025	Se llevaron a cabo las seis fases del proceso de planeación para la ejecución del Plan Municipal de Desarrollo	6	6				100	100	
Tipo de Resultado	Detalle de Resultados por Periodo			Denominador (Metas 100%)		Concepto	Delegacione	Población Beneficiaria	
Real por Periodo	Mes 3 Marzo	6				Planeado	Municipio de Querétaro	535,188 mujeres y 514,589 hombres	
Acumulad	TOTAL	6							
Supuesto(s)	Observaciones					Real	Municipio de	535,188 mujeres y	
						Número de archivos:		1	

DEPENDENCIA	SECRETARIA DE PLANEACION Y PARTICIPACION CIUDADANA			ALINEACIÓN AL PMD			
PROGRAMA	Incorporar la planeación estratégica en la administración pública.	CLAVE PMD COMPLETA		Eje	06.00.00.00		
		06.20.04.01.01		Programa	06.20.00.00		
		Ejercicio	2025	Linea de Acción	06.20.04.00		
		Periodo	202503	Fin	06.00.00.00		
NO. DE PROGRAMA	06200000	Fecha de Evaluación	15/04/2025	Proposito	06.20.00.00		
				Componente	06.20.04.01		
				Actividad	06.20.04.01.01		
				NUE Componente	240.0000.00		
ODS	16. Paz, Justicia e Instituciones Sólidas						
RESUMEN NARRATIVO	PROMOVER LA CAPACITACION CON DEPENDENCIAS MUNICIPALES SOBRE LOS MECANISMOS DE SEGUIMIENTO AL PLAN MUNICIPAL DE DESARROLLO.						
META CUANTITATIVA DESCRIPCIÓN	Capacitar a las 23 dependencias de la administración pública municipal sobre los mecanismos de seguimiento del Plan Municipal de Desarrollo	Meta cifras	23				
META CUALITATIVA	Capacitar a las dependencias municipales sobre los mecanismos de seguimiento del Plan Municipal de Desarrollo.	Población Beneficiaria	535,188 mujeres y 514,589 hombres				
NOMBRE DEL INDICADOR	Porcentaje de dependencias municipales capacitadas sobre los mecanismos de seguimiento al Plan Municipal de Desarrollo	Variable a Medir	Número de dependencias municipales/capacidad				
MÉTODO CÁLCULO	(Número de dependencias municipales capacitadas sobre los mecanismos de seguimiento al Plan Municipal de Desarrollo / Número de dependencias municipales a capacitar sobre los mecanismos de seguimiento al Plan Municipal de Desarrollo) *100	Tipo de Fórmula	PORCENTAJE				

Datos del indicador	Tipo de Indicador	GESTIÓN		Linea Base		Evaluación					
	Dimensión a med	EFICACIA		Parámetros de Evaluación y Resultado Semaforzado		Evaluación < 10	Evaluación >= 10 y < 21	Evaluación >= 21	65.22		
	Unidad de medid	Dependencias municipales capacitadas sobre los mecanismos para dar seguim									
	Frecuencia de medición	TRIMESTRAL									
Datos presupuestales	Presupuesto aprobado	\$2,591,621.00		Medios de verificación		Oficio de convocatoria, comprobante de asistencia, fotografías.					
	Presupuesto modificado	\$5,011,440.83									
	Presupuesto pagado	\$1,687,921.96									
	Diferencia Real pagado vs. Presupuesto aprobado	\$903,699.04									
	Diferencia Real pagado vs. Presupuesto modificado	\$3,323,518.87		Fuente de Financiamien	Municipal						
FECHA DE EVALUACIÓN	DESCRIPCIÓN DE LAS ACTIVIDADES EN ESTRICTA CORRELACIÓN A LA META Y AL MÉTODO DE CÁLCULO	DATOS INGRESADOS				TIPOS DE FÓRMULAS Y RESULTADOS					
		Numerador	Denominador (Meta)	Denominador (Año anterior Linea base)	Meta Integral para el efecto de evaluación	Índice	Tasa de Variación	Razón ó Promedio	Porcentaje (Cobertura, Focalización)	Porcentaje de avance	
15/04/2025	Se capacitó a 15 de 23 dependencias de la administración pública municipal sobre los mecanismos de seguimiento del Plan Municipal de Desarrollo	15	23					65.22	65.22		
Tipo de Resultado	Detalle de Resultados por Periodo			Denominador (Metas 100%)		Concepto	Delegacione		Población Beneficiaria		
Real por Periodo	Mes 3 Marzo	15				Planeado	Municipio de Querétaro	535,188 mujeres y 514,589 hombres			
Acumulad	TOTAL	15									
Supuesto(s)	Las dependencias municipales de la Administración, participan activamente en las capacitaciones sobre los mecanismos para dar seguimiento al Plan Municipal de Desarrollo	Observaciones				Real	Municipio de	401,391 mujeres y			
							Número de archivos:	1			

DEPENDENCIA	SECRETARIA DE PLANEACION Y PARTICIPACION CIUDADANA			ALINEACIÓN AL PMD			
PROGRAMA	Incorporar la planeación estratégica en la administración pública.	CLAVE PMD COMPLETA		Eje	06.00.00.00		
		06.20.04.01.02		Programa	06.20.00.00		
		Ejercicio	2025	Linea de Acción	06.20.04.00		
		Periodo	202503	Fin	06.00.00.00		
NO. DE PROGRAMA	06200000	Fecha de Evaluación	15/04/2025	Proposito	06.20.00.00		
				Componente	06.20.04.01		
				Actividad	06.20.04.01.02		
				NUE Componente	240.0000.00		
ODS	16. Paz, Justicia e Instituciones Sólidas						
RESUMEN NARRATIVO	GENERAR MECANISMOS PARA EL SEGUIMIENTO Y MEDICION DE AVANCES DEL PLAN MUNICIPAL DE DESARROLLO						
META CUANTITATIVA DESCRIPCIÓN	Implementar 2 mecanismos de participación ciudadana para el seguimiento y medición del Plan Municipal	Meta cifras	2				
META CUALITATIVA	Implementar y promover mecanismos para que la ciudadanía participe activamente en la administración pública	Población Beneficiaria	535,188 mujeres y 514,589 hombres				
NOMBRE DEL INDICADOR	Porcentaje de mecanismos de participación ciudadana implementados para contribuir en el desarrollo del Plan Municipal	Variable a Medir	Número de mecanismos implementados para e				
MÉTODO CÁLCULO	(Número de mecanismos de participación ciudadana implementados para contribuir en el desarrollo del Plan Municipal / Número de mecanismos de participación ciudadana para contribuir en el desarrollo del Plan Municipal programados) * 100	Tipo de Fórmula	PORCENTAJE				

Datos del indicador	Tipo de Indicador	GESTIÓN		Linea Base		Evaluación					
	Dimensión a med	EFICACIA		Parámetros de Evaluación y Resultado Semaforzado		Evaluación < 10	Evaluación >= 10 y < 21	Evaluación >= 21	100		
	Unidad de medid	Número de mecanismos de participación ciudadana para contribuir en el desarroll									
	Frecuencia de medición	TRIMESTRAL									
Datos presupuestales	Presupuesto aprobado	\$2,591,621.00		Medios de verificación		Actas de sesiones, Portal Web					
	Presupuesto modificado	\$5,011,440.83									
	Presupuesto pagado	\$1,687,921.96									
	Diferencia Real pagado vs. Presupuesto aprobado	\$903,699.04									
	Diferencia Real pagado vs. Presupuesto modificado	\$3,323,518.87		Fuente de Financiamien							Municipal
FECHA DE EVALUACIÓN	DESCRIPCIÓN DE LAS ACTIVIDADES EN ESTRICTA CORRELACIÓN A LA META Y AL MÉTODO DE CÁLCULO	DATOS INGRESADOS				TIPOS DE FÓRMULAS Y RESULTADOS					
		Numerador	Denominador (Meta)	Denominador (Año anterior Linea base)	Meta Integral para el efecto de evaluación	Índice	Tasa de Variación	Razón ó Promedio	Porcentaje (Cobertura, Focalización)	Porcentaje de avance	
15/04/2025	Se implementaron 2 mecanismos de participación ciudadana para el seguimiento y medición del Plan Municipal de Desarrollo (IMPACTA y PAT)	2	2					100	100		
Tipo de Resultado	Detalle de Resultados por Periodo			Denominador (Metas 100%)		Concepto	Delegacione		Población Beneficiaria		
Real por Periodo	Mes 3 Marzo	2				Planeado	Municipio de Querétaro	535,188 mujeres y 514,589 hombres			
Acumulad	TOTAL	2									
Supuesto(s)	Los mecanismos para el seguimiento y medición de avances del Plan Municipal de Desarrollo son implementados de manera efectiva y eficaz.	Observaciones				Real	Municipio de	535,188 mujeres y			
							Número de archivos:	1			

DEPENDENCIA	SECRETARIA DE PLANEACION Y PARTICIPACION CIUDADANA			ALINEACIÓN AL PMD		
PROGRAMA	Incorporar la planeación estratégica en la administración pública.	CLAVE PMD COMPLETA		Eje	06.00.00.00	
		06.20.04.01.03		Programa	06.20.00.00	
		Ejercicio	2025	Linea de Acción	06.20.04.00	
		Periodo	202503	Fin	06.00.00.00	
NO. DE PROGRAMA	06200000	Fecha de Evaluación	15/04/2025	Proposito	06.20.00.00	
ODS	16. Paz, Justicia e Instituciones Sólidas					
RESUMEN NARRATIVO	IMPULSAR LA PARTICIPACION SOCIAL CIUDADANA A TRAVES DE MECANISMOS DE INTEGRACION EN LAS POLITICAS PUBLICAS					
META CUANTITATIVA DESCRIPCIÓN	Promover la participación de 5,000 mujeres y hombres para el mejoramiento de las políticas públicas.			Meta cifras	5000	
META CUALITATIVA	Fomentar que la participación social ciudadana tenga impacto en la integración de las políticas públicas			Población Beneficiaria	535,188 mujeres y 514,589 hombres	
NOMBRE DEL INDICADOR	Porcentaje de mujeres y hombres que comparten su percepción sobre las políticas públicas implementadas en el municipio			Variable a Medir	Número de mujeres y hombres que comparten su percepción	
MÉTODO CÁLCULO	(Número de mujeres y hombres que comparten su percepción sobre las políticas públicas implementadas en el municipio / Número de mujeres y hombres que comparten su percepción sobre las políticas públicas implementadas en el municipio programados) *100			Tipo de Fórmula	PORCENTAJE	

Datos del indicador	Tipo de Indicador	GESTIÓN		Linea Base		<div style="display: flex; align-items: center; justify-content: center;"> <div style="background-color: red; width: 20px; height: 20px; margin-right: 5px;"></div> <span style="font-size: 8px;">Evaluación &lt; 10</span> </div> <div style="background-color: yellow; width: 20px; height: 20px; margin-right: 5px;"></div> <span style="font-size: 8px;">Evaluación &gt;= 10 y &lt; 21</span>
---------------------	-------------------	---------	--	------------	--	---