


DEPENDENCIA	SECRETARIA DE DESARROLLO URBANO		
PROGRAMA	Reforzar el enfoque de transversalidad para la atención de grupos prioritarios	CLAVE PMD COMPLETA	
		06.19.01.01	
		Ejercicio	2025
		Periodo	202506
NO. DE PROGRAMA	06.19.00.00	Fecha de Evaluación	08/07/2025

ALINEACIÓN AL PMD	
Eje	06.00.00.00
Programa	06.19.00.00
Línea de Acción	06.19.01.00
Fin	06.00.00.00
Propósito	06.19.00.00
Componente	06.19.01.01
Actividad	
NUE Componente	170.0000.00


ODS	11. Ciudades y Comunidades Sostenibles		
RESUMEN NARRATIVO	Control y Ordenamiento Territorial, Establecido		
META CUANTITATIVA DESCRIPCIÓN	Impartir 2 Capacitaciones al Colegio de Arquitectos y 2 capacitaciones al Colegio de Ingenieros del Municipio de Querétaro.	Meta cifras	4
META CUALITATIVA	Brindar a los Colegios de Arquitectos/as e Ingenieros/as el conocimiento necesario para el correcto ingreso de los trámites de Fusiones / subdivisiones, Condominios y Certificado de número oficial y así reducir las impropiedades.	Población Beneficiaria	535,188 mujeres y 514,589 hombres
NOMBRE DEL INDICADOR	Porcentaje de capacitaciones de manera presencial y/o online al Colegio de Arquitectos/as e Ingenieros/as, impartidas	Variable a Medir	Capacitaciones al Colegio de Arquitectos y
MÉTODO CÁLCULO	(Número de capacitaciones impartidas de manera presencial y/o online al Colegio de Arquitectos/as e Ingenieros/as / Número de capacitaciones planeadas de manera presencial y/o online al Colegio de Arquitectos e Ingenieros) *100	Tipo de Fórmula	PORCENTAJE

Datos del indicador	Tipo de Indicador	GESTIÓN		Línea Base		Evaluación < 20	25				
	Dimensión a med	EFICACIA		Parámetros de Evaluación y Resultado Semaforizado					Evaluación >= 20 y < 42		
	Unidad de medid	Número de capacitaciones impartidas de manera presencial y/o online al Coleg							Evaluación >= 42		
	Frecuencia de medición	TRIMESTRAL									
Datos presupuestales	Presupuesto aprobado	\$21,685,278.00		Medios de verificación		Reporte trimestral de capacitaciones impartidas de manera presencial y/o online al Colegio Arquitectos/as e Ingenieros/as.					
	Presupuesto modificado	\$31,965,223.73									
	Presupuesto pagado	\$11,456,837.70									
	Diferencia Real pagado vs. Presupuesto aprobado	-\$10,228,440.30	52.83%	Fuente de Financiamien					Municipal		
	Diferencia Real pagado vs. Presupuesto modificado	-\$20,508,386.03	35.84%								
FECHA DE EVALUACIÓN	DESCRIPCIÓN DE LAS ACTIVIDADES EN ESTRICTA CORRELACIÓN A LA META Y AL MÉTODO DE CÁLCULO	DATOS INGRESADOS				TIPOS DE FÓRMULAS Y RESULTADOS					
		Numerador	Denominador (Meta)	Denominador (Año anterior Línea base)	Meta Integral para el efecto de evaluación	Índice	Tasa de Variación	Razón ó Promedio	Porcentaje (Cobertura, Focalización)	Porcentaje de avance	
08/07/2025	Se impartió 0 Capacitaciones a los Colegio del Municipio de Querétaro.	0	4					25	25		
Tipo de Resultado	Detalle de Resultados por Periodo	Denominador (Metas 100%)				Concepto	Delegacione	Población Beneficiaria			
Real por Periodo	Mes 6 Junio	0					Planeado	Municipio de Querétaro	535,188 mujeres y 514,589 hombre		
Acumulad	TOTAL	1					Real	Municipio de Querétaro	535,188 mujeres y 514,589 hombre		
Supuesto(s) Los Arquitectos e Ingenieros se interesan en las capacitaciones en temas de Desarrollo Urbano.		Observaciones					Número de archivos: 1				

DEPENDENCIA	SECRETARIA DE DESARROLLO URBANO		
PROGRAMA	Reforzar el enfoque de transversalidad para la atención de grupos prioritarios	CLAVE PMD COMPLETA	
		06.19.01.01.01	
		Ejercicio	2025
		Periodo	202506
NO. DE PROGRAMA	06.19.00.00	Fecha de Evaluación	08/07/2025

ALINEACIÓN AL PMD	
Eje	06.00.00.00
Programa	06.19.00.00
Línea de Acción	06.19.01.00
Fin	06.00.00.00
Propósito	06.19.00.00
Componente	06.19.01.01
Actividad	06.19.01.01.01
NUE Componente	170.0000.00


ODS	11. Ciudades y Comunidades Sostenibles		
RESUMEN NARRATIVO	CONDUCCION DE LA POLITICA DE DESARROLLO SOSTENIBLE		
META CUANTITATIVA DESCRIPCIÓN	Atender el 100% de los trámites de fusiones, subdivisiones, condominios y certificados de números oficiales en las Delegaciones del Municipio de Querétaro	Meta cifras	100%
META CUALITATIVA	Dar seguimiento a los trámites de fusiones, subdivisiones, condominios y certificados de números oficiales que se realizan en las Delegaciones del Municipio de Querétaro para elevar la calidad del servicio.	Población Beneficiaria	535,188 mujeres y 514,589 hombres
NOMBRE DEL INDICADOR	Porcentaje de Trámites de fusiones, subdivisiones, condominios y certificados de números oficiales en las Delegaciones del Municipio de Querétaro atendidos.	Variable a Medir	Trámites de fusiones, subdivisiones,condominio
MÉTODO CÁLCULO	(Número de trámites de fusiones, subdivisiones, condominios y certificados de números oficiales en las Delegaciones del Municipio de Querétaro atendidos / Número de trámites de fusiones, subdivisiones, condominios y certificados de números oficiales en las Delegaciones del Municipio de	Tipo de Fórmula	PORCENTAJE

Datos del indicador	Tipo de Indicador	GESTIÓN		Linea Base		Evaluación < 20	Evaluación >= 20 y < 42	Evaluación >= 42	100	
	Dimensión a med	EFICACIA	Parámetros de Evaluación y Resultado	Semaforizado						
	Unidad de medid	Tramites de licencia de fusiones, subdivisiones, condominios y certificados de								
	Frecuencia de medición	TRIMESTRAL								
Datos presupuestales	Presupuesto aprobado			Medios de verificación	Reporte trimestral de trámites de fusiones, subdivisiones, condominios y certificados de números oficiales de en las Delegaciones del Municipio de Querétaro					
	Presupuesto modificado									
	Presupuesto pagado									
	Diferencia Real pagado vs. Presupuesto aprobado									
	Diferencia Real pagado vs. Presupuesto modificado			Fuente de Financiamien	Municipal					
FECHA DE EVALUACIÓN	DESCRIPCIÓN DE LAS ACTIVIDADES EN ESTRICTA CORRELACIÓN A LA META Y AL MÉTODO DE CÁLCULO	DATOS INGRESADOS				TIPOS DE FÓRMULAS Y RESULTADOS				
		Numerador	Denominador (Meta)	Denominador (Año anterior Linea base)	Meta Integral para el efecto de evaluación	Índice	Tasa de Variación	Razón ó Promedio	Porcentaje (Cobertura, Focalización)	Porcentaje de avance
08/07/2025	Se atendieron 101 trámites de Fusiones y/o subdivisiones, 3 trámites de autorización de proyecto en condominio y 1,006 trámites de Certificados de números dentro de las Delega	1110	1110					100	100	
Tipo de Resultado	Detalle de Resultados por Periodo	Denominador (Metas 100%)				Concepto	Delegacione	Población Beneficiaria		
Real por Periodo	Mes 6 Junio	1110	1110			Planeado	Municipio de Querétaro	535,188 mujeres y 514,589 hombre		
Acumulad	TOTAL	2686	2686			Real	Municipio de Querétaro	535,188 mujeres y 514,589 hombre		
Supuesto(s) La ciudadanía del Municipio de Querétaro se benefician al obtener la licencia fusiones, subdivisiones, condominios y certificados de números oficiales, para dar cumplimiento a lo establecido por las autoridades correspondientes.		Observaciones						Número de archivos:		
								4		

DEPENDENCIA	SECRETARIA DE DESARROLLO URBANO		
PROGRAMA	Reforzar el enfoque de transversalidad para la atención de grupos prioritarios	CLAVE PMD COMPLETA	
		06.19.01.01.02	
		Ejercicio	2025
		Periodo	202506
NO. DE PROGRAMA	06.19.00.00	Fecha de Evaluación	08/07/2025

ALINEACIÓN AL PMD	
Eje	06.00.00.00
Programa	06.19.00.00
Línea de Acción	06.19.01.00
Fin	06.00.00.00
Propósito	06.19.00.00
Componente	06.19.01.01
Actividad	06.19.01.01.02
NUE Componente	170.0000.00


ODS	11. Ciudades y Comunidades Sostenibles		
RESUMEN NARRATIVO	DAR SEGUIMIENTO A LA NORMATIVA EN MATERIA DE DESARROLLO URBANO		
META CUANTITATIVA DESCRIPCIÓN	Atender el 100% los Acuerdos de los Desarrollos Inmobiliarios en el del Municipio de Querétaro.	Meta cifras	100%
META CUALITATIVA	Dar seguimiento a los Acuerdos de los Desarrollos Inmobiliarios en el Municipio de Querétaro para elevar la calidad del servicio.	Población Beneficiaria	535,188 mujeres y 514,589 hombres
NOMBRE DEL INDICADOR	Porcentaje de Acuerdos de Desarrollos Inmobiliarios en el Municipio de Querétaro, atendidos	Variable a Medir	Acuerdos de Desarrollos Inmobiliarios en el Municip
MÉTODO CÁLCULO	(Número de Acuerdo de Desarrollos Inmobiliarios en el Municipio de Querétaro atendidos / Número de Acuerdo de Desarrollos Inmobiliarios en el Municipio de Querétaro recibidos) *100	Tipo de Fórmula	PORCENTAJE

Datos del indicador	Tipo de Indicador	GESTIÓN		Línea Base		Evaluación < 20	100			
	Dimensión a med	EFICACIA		Parámetros de Evaluación y Resultado Semaforizado						
	Unidad de medid	Número de Acuerdos de Desarrollos Inmobiliarios en Municipio de Querétaro.							Evaluación >= 20 y < 42	
	Frecuencia de medición	TRIMESTRAL							Evaluación >= 42	
Datos presupuestales	Presupuesto aprobado			Medios de verificación		Reporte trimestral de los Acuerdos en materia de Desarrollos inmobiliarios				
	Presupuesto modificado									
	Presupuesto pagado									
	Diferencia Real pagado vs. Presupuesto aprobado									
	Diferencia Real pagado vs. Presupuesto modificado			Fuente de Financiamien	Municipal					
FECHA DE EVALUACIÓN	DESCRIPCIÓN DE LAS ACTIVIDADES EN ESTRICTA CORRELACIÓN A LA META Y AL MÉTODO DE CÁLCULO	DATOS INGRESADOS				TIPOS DE FÓRMULAS Y RESULTADOS				
		Numerador	Denominador (Meta)	Denominador (Año anterior Línea base)	Meta Integral para el efecto de evaluación	Índice	Tasa de Variación	Razón ó Promedio	Porcentaje (Cobertura, Focalización)	Porcentaje de avance
08/07/2025	Se atendieron 1 Acuerdos de Desarrollos Inmobiliarios en el Municipio de Querétaro	1	1					100	100	
Tipo de Resultado	Detalle de Resultados por Periodo	Denominador (Metas 100%)				Concepto	Delegacione	Población Beneficiaria		
Real por Periodo	Mes 6 Junio	1	1		Planeado	Municipio de Querétaro	535,188 mujeres y 514,589 hombre			
Acumulad	TOTAL	3	3		Real	Municipio de Querétaro	535,188 mujeres y 514,589 hombre			
Supuesto(s)		Observaciones					Número de archivos:			
La ciudadanía se interesan en obtener los Acuerdos en materia de Desarrollos Inmobiliarios, para dar cumplimiento a lo establecido por las autoridades correspondientes.							2			

DEPENDENCIA	SECRETARIA DE DESARROLLO URBANO		
PROGRAMA	Reforzar el enfoque de transversalidad para la atención de grupos prioritarios	CLAVE PMD COMPLETA	
		06.19.01.02	
		Ejercicio	2025
		Periodo	202506
NO. DE PROGRAMA	06.19.00.00	Fecha de Evaluación	08/07/2025

ALINEACIÓN AL PMD	
Eje	06.00.00.00
Programa	06.19.00.00
Línea de Acción	06.19.01.00
Fin	06.00.00.00
Propósito	06.19.00.00
Componente	06.19.01.02
Actividad	
NUE Componente	170.0000.00

ODS	8. Trabajo decente y crecimiento económico		
RESUMEN NARRATIVO	Fortalecimiento a la seguridad y certeza jurídica del Patrimonio familiar realizado		
META CUANTITATIVA DESCRIPCIÓN	Entregar a las y los beneficiarios 350 escrituras públicas generadas via dominio pleno, predios familiares y/o títulos generados por el RAN, para dar certeza jurídica del Patrimonio Familiar	Meta cifras	350
META CUALITATIVA	Contribuir con acciones que brinden certeza jurídica al patrimonio de las familias del Municipio de Querétaro.	Población Beneficiaria	1225
NOMBRE DEL INDICADOR	Porcentaje de Escrituras Publicas entregadas	Variable a Medir	Escrituras Púlicas entregadas
MÉTODO CÁLCULO	(Número de Escrituras Públicas entregadas / Número de Escrituras planeadas) *100	Tipo de Fórmula	PORCENTAJE

Datos del indicador	Tipo de Indicador	GESTIÓN		Linea Base		Evaluación < 20	22.57			
	Dimensión a med	EFICACIA		Parámetros de Evaluación y Resultado Semaforizado					Evaluación >= 20 y < 42	
	Unidad de medid	Escrituras Públicas								Evaluación >= 42
	Frecuencia de medición	TRIMESTRAL								
Datos presupuestales	Presupuesto aprobado	\$17,298,254.00		Medios de verificación	Reporte trimestral de entrega de escrituras					
	Presupuesto modificado	\$15,191,647.18								
	Presupuesto pagado	\$5,704,803.25								
	Diferencia Real pagado vs. Presupuesto aprobado	-\$11,593,450.75	32.98%							
	Diferencia Real pagado vs. Presupuesto modificado	-\$9,486,843.93	37.55%	Fuente de Financiamien	Municipal					
FECHA DE EVALUACIÓN	DESCRIPCIÓN DE LAS ACTIVIDADES EN ESTRICTA CORRELACIÓN A LA META Y AL MÉTODO DE CÁLCULO	DATOS INGRESADOS				TIPOS DE FÓRMULAS Y RESULTADOS				
		Numerador	Denominador (Meta)	Denominador anterior (Linea base)	Meta Integral para el efecto de evaluación	Índice	Tasa de Variación	Razón ó Promedio	Porcentaje (Cobertura, Focalización)	Porcentaje de avance
08/07/2025	SE REALIZARON 52 ACCIONES QUE DAN CERTEZA JURIDICA AL PATRIMONIO FAMILIAR	52	350					22.57	22.57	
Tipo de Resultado	Detalle de Resultados por Periodo	Denominador (Metas 100%)				Concepto	Delegacione	Población Beneficiaria		
Real por Periodo	Mes 6 Junio	52				Planeado	Municipio de Querétaro	1225		
Acumulad	TOTAL	79				Real	Municipio de Querétaro	234		
Supuesto(s) Los beneficiarios cumplieron con los requisitos para poder escriturar		Observaciones						Número de archivos:		
								2		

DEPENDENCIA	SECRETARIA DE DESARROLLO URBANO		
PROGRAMA	Reforzar el enfoque de transversalidad para la atención de grupos prioritarios	CLAVE PMD COMPLETA	
		06.19.01.02.02	
		Ejercicio	2025
		Periodo	202506
NO. DE PROGRAMA	06.19.00.00	Fecha de Evaluación	08/07/2025

ALINEACIÓN AL PMD	
Eje	06.00.00.00
Programa	06.19.00.00
Línea de Acción	06.19.01.00
Fin	06.00.00.00
Propósito	06.19.00.00
Componente	06.19.01.02
Actividad	06.19.01.02.02
NUE Componente	170.0000.00


ODS	8. Trabajo decente y crecimiento económico		
RESUMEN NARRATIVO	FORTALECIMIENTO A LA SEGURIDAD Y CERTEZA JURIDICA DEL PATRIMONIO FAMILIAR, DIFUNDIDO		
META CUANTITATIVA DESCRIPCIÓN	Realizar 6 eventos para entrega de Escrituras Públicas	Meta cifras	6
META CUALITATIVA	Contribuir a la adquisición de la certeza jurídica a la población, sobre sus predios de origen de propiedad privada o ejidal	Población Beneficiaria	1225
NOMBRE DEL INDICADOR	Porcentaje de Eventos realizados	Variable a Medir	Eventos para entrega de EscriturasPúblicasrealizad
MÉTODO CÁLCULO	(Número de Eventos para entrega de Escrituras Públicas realizados / Número de Eventos planeados para entrega) *100	Tipo de Fórmula	PORCENTAJE

Datos del indicador	Tipo de Indicador	GESTIÓN		Linea Base		Evaluación < 20	50	●		
	Dimensión a med	EFICACIA		Parámetros de Evaluación y Resultado Semaforzado					Evaluación >= 20 y < 42	Evaluación >= 42
Unidad de medid	Eventos para entrega de Escrituras Públicas	TRIMESTRAL								
		Frecuencia de medición								
Datos presupuestales	Presupuesto aprobado			Medios de verificación		Reporte trimestral de eventos de entrega de escrituras				
	Presupuesto modificado									
	Presupuesto pagado									
	Diferencia Real pagado vs. Presupuesto aprobado									
	Diferencia Real pagado vs. Presupuesto modificado			Fuente de Financiamien	Municipal					
FECHA DE EVALUACIÓN	DESCRIPCIÓN DE LAS ACTIVIDADES EN ESTRICTA CORRELACIÓN A LA META Y AL MÉTODO DE CÁLCULO	DATOS INGRESADOS				TIPOS DE FÓRMULAS Y RESULTADOS				
		Numerador	Denominador (Meta)	Denominador (Año anterior Linea base)	Meta Integral para el efecto de evaluación	Índice	Tasa de Variación	Razón ó Promedio	Porcentaje (Cobertura, Focalización)	Porcentaje de avance
08/07/2025	SE REALIZARON 2 EVENTOS PARA ENTREGA DE ESCRITURAS PÚBLICAS, CONTRIBUIR A LA ADQUISICIÓN DE LA CERTEZA JURÍDICA A LA POBLACIÓN,	2	6						50	50
Tipo de Resultado	Detalle de Resultados por Periodo	Denominador (Metas 100%)				Concepto	Delegacione	Población Beneficiaria		
Real por Periodo	Mes 6 Junio	2					Planeado	Municipio de Querétaro	1225	
Acumulad	TOTAL	3					Real		234	
Supuesto(s) Los beneficiarios cumplieron con los requisitos para poder escriturar		Observaciones						Número de archivos:		
								2		

DEPENDENCIA	SECRETARIA DE LA MUJER		
PROGRAMA	Reforzar el enfoque de transversalidad para la atención de grupos prioritarios	CLAVE PMD COMPLETA	
		06.19.03.01.13	
		Ejercicio	2025
		Periodo	202506
NO. DE PROGRAMA	06.19.00.00	Fecha de Evaluación	03/07/2025

ALINEACIÓN AL PMD	
Eje	06.00.00.00
Programa	06.19.00.00
Línea de Acción	06.19.03.00
Fin	06.00.00.00
Propósito	06.19.00.00
Componente	06.19.03.01
Actividad	06.19.03.01.13
NUE Componente	320.0000.00


ODS	5. Igualdad de género		
RESUMEN NARRATIVO	IMPLEMENTACION DE ACCIONES ENCAMINADAS A SALUD FISICA E INDEPENDENCIA DE LAS MUJERES. (15.3)		
META CUANTITATIVA DESCRIPCIÓN	Dar cumplimiento al 100% de las acciones encaminadas a la salud física e independencia de las mujeres	Meta cifras	100%
META CUALITATIVA	Fortalecer el bienestar integral de las mujeres mediante la promoción de hábitos saludables, el acceso a información adecuada sobre salud física y la creación de un entorno de apoyo que favorezca su participación activa en actividades que contribuyan a su bienestar físico y emocional,	Población Beneficiaria	100 mujeres
NOMBRE DEL INDICADOR	Porcentaje de acciones encaminadas a la salud física e independencia de las mujeres, realizadas	Variable a Medir	Número de acciones encaminadas a salud físic
MÉTODO CÁLCULO	(Cantidad de las acciones encaminadas a la salud física e independencia de las mujeres realizadas / Cantidad de acciones encaminadas de la salud física e independencia de las mujeres, planeadas) *100	Tipo de Fórmula	PORCENTAJE

Datos del indicador	Tipo de Indicador	GESTIÓN		Linea Base		Evaluación < 20 Evaluación >= 20 y < 42 Evaluación >= 42	0			
	Dimensión a med	EFICACIA		Parámetros de Evaluación y Resultado Semaforizado						
	Unidad de medid	Acciones encaminadas a la salud física e independencia de las mujeres								
	Frecuencia de medición	TRIMESTRAL								
Datos presupuestales	Presupuesto aprobado			Medios de verificación		Listas de asistencia y memoria fotográfica de las acciones realizadas encaminadas a la salud física e independencia de las mujeres.				
	Presupuesto modificado									
	Presupuesto pagado									
	Diferencia Real pagado vs. Presupuesto aprobado									
	Diferencia Real pagado vs. Presupuesto modificado			Fuente de Financiamien	Municipal					
FECHA DE EVALUACIÓN	DESCRIPCIÓN DE LAS ACTIVIDADES EN ESTRICTA CORRELACIÓN A LA META Y AL MÉTODO DE CÁLCULO	DATOS INGRESADOS				TIPOS DE FÓRMULAS Y RESULTADOS				
		Numerador	Denominador (Meta)	Denominador (Año anterior Linea base)	Meta Integral para el efecto de evaluación	Índice	Tasa de Variación	Razón ó Promedio	Porcentaje (Cobertura, Focalización)	Porcentaje de avance
03/07/2025	DURANTE EL PERIODO COMPRENDIDO NO SE LLEVARON A CABO ACCIONES ENCAMINADAS A SALUD FISICA E INDEPENDENCIA DE LAS MUJERES DEBIDO A QU	0	0					0	0	
Tipo de Resultado	Detalle de Resultados por Periodo	Denominador (Metas 100%)				Concepto	Delegacione	Población Beneficiaria		
Real por Periodo	Mes 6 Junio	0	0			Planeado	Municipio de Querétaro	100 mujeres		
Acumulad	TOTAL	0	0			Real	0			
Supuesto(s) Las mujeres del municipio de Querétaro se encuentran interesadas en realizar acciones que fomenten la salud física de manera gratuita y a su alcance.		Observaciones					Número de archivos:			
							1			

DEPENDENCIA	SECRETARIA DE LA MUJER		
PROGRAMA	Reforzar el enfoque de transversalidad para la atención de grupos prioritarios	CLAVE PMD COMPLETA	
		06.19.03.01.14	
		Ejercicio	2025
		Periodo	202506
NO. DE PROGRAMA	06.19.00.00	Fecha de Evaluación	03/07/2025

ALINEACIÓN AL PMD	
Eje	06.00.00.00
Programa	06.19.00.00
Línea de Acción	06.19.03.00
Fin	06.00.00.00
Propósito	06.19.00.00
Componente	06.19.03.01
Actividad	06.19.03.01.14
NUE Componente	320.0000.00

ODS	5. Igualdad de género		
RESUMEN NARRATIVO	IMPLEMENTACION DE ACCIONES PARA EL EMPODERAMIENTO SOCIOEMOCIONAL DE LAS MUJERES		
META CUANTITATIVA DESCRIPCIÓN	Dar cumplimiento al 100% de las acciones para el empoderamiento socioemocional de las mujeres	Meta cifras	100%
META CUALITATIVA	Fomentar el desarrollo de la autoconfianza, la resiliencia, autoconocimiento y la toma de decisiones informadas en las mujeres, promoviendo espacios de capacitación, reflexión y apoyo emocional que fortalezcan su identidad, autoestima, habilidades de comunicación y capacidad para enfrentar	Población Beneficiaria	1,000 mujeres
NOMBRE DEL INDICADOR	Porcentaje de acciones encaminadas al empoderamiento socioemocional de las mujeres, realizadas	Variable a Medir	Número de acciones para el empoderamiento
MÉTODO CÁLCULO	(Cantidad de acciones encaminadas al empoderamiento socioemocional de las mujeres realizadas / Cantidad de acciones encaminadas al empoderamiento socioemocional de las mujeres planeadas) *100	Tipo de Fórmula	PORCENTAJE

Datos del indicador	Tipo de Indicador	GESTIÓN		Linea Base		Evaluación < 20	0			
	Dimensión a med	EFICACIA		Parámetros de Evaluación y Resultado Semaforizado						
	Unidad de medid	Acciones encaminadas al empoderamiento socioemocional de las mujeres				Evaluación >= 20 y < 42				
	Frecuencia de medición	TRIMESTRAL				Evaluación >= 42				
Datos presupuestales	Presupuesto aprobado			Medios de verificación		Listas de asistencia y memoria fotográfica de las acciones realizadas encaminadas al empoderamiento socioemocional de las mujeres				
	Presupuesto modificado									
	Presupuesto pagado									
	Diferencia Real pagado vs. Presupuesto aprobado									
	Diferencia Real pagado vs. Presupuesto modificado			Fuente de Financiamien	Municipal					
FECHA DE EVALUACIÓN	DESCRIPCIÓN DE LAS ACTIVIDADES EN ESTRICTA CORRELACIÓN A LA META Y AL MÉTODO DE CÁLCULO	DATOS INGRESADOS				TIPOS DE FÓRMULAS Y RESULTADOS				
		Numerador	Denominador (Meta)	Denominador (Año anterior Linea base)	Meta Integral para el efecto de evaluación	Índice	Tasa de Variación	Razón ó Promedio	Porcentaje (Cobertura, Focalización)	Porcentaje de avance
03/07/2025	DURANTE EL PERIODO COMPRENDIDO NO SE LLEVARON A CABO ACCIONES PARA EL EMPODERAMIENTO SOCIOEMOCIONAL DE LAS MUJERES DEBIDO A QUE EL PROGRAMA	0	0						0	0
Tipo de Resultado	Detalle de Resultados por Periodo	Denominador (Metas 100%)				Concepto	Delegación	Población Beneficiaria		
Real por Periodo	Mes 6 Junio	0	0		Planeado	Municipio de Querétaro	1,000 mujeres			
Acumulad	TOTAL	0	0		Real					
Supuesto(s) Las mujeres del municipio de Querétaro se encuentran interesadas en recibir talleres que fortalezcan sus habilidades emocionales y obtener herramientas prácticas que faciliten las relaciones interpersonales y familiares de su vida cotidiana.		Observaciones						Número de archivos:		
								1		

DEPENDENCIA	SECRETARIA DE LA MUJER		
PROGRAMA	Reforzar el enfoque de transversalidad para la atención de grupos prioritarios	CLAVE PMD COMPLETA	
		06.19.03.01.15	
		Ejercicio	2025
		Periodo	202506
NO. DE PROGRAMA	06.19.00.00	Fecha de Evaluación	04/07/2025

ALINEACIÓN AL PMD	
Eje	06.00.00.00
Programa	06.19.00.00
Línea de Acción	06.19.03.00
Fin	06.00.00.00
Propósito	06.19.00.00
Componente	06.19.03.01
Actividad	06.19.03.01.15
NUE Componente	320.0000.00

ODS	5. Igualdad de género		
RESUMEN NARRATIVO	ENTREGA DE AYUDAS SOCIALES PARA LAS MUJERES		
META CUANTITATIVA DESCRIPCIÓN	Atender el 100% de las solicitudes y entregadas de ayudas sociales realizadas	Meta cifras	100%
META CUALITATIVA	Fortalecer la autonomía económica de las mujeres mediante la entrega de ayudas sociales que les permitan mejorar su bienestar y el de sus familias, promoviendo su acceso a recursos y oportunidades que les brinden estabilidad económica, empoderamiento y capacidad para tomar d	Población Beneficiaria	1,200 mujeres
NOMBRE DEL INDICADOR	Porcentaje de ayudas sociales entregadas	Variable a Medir	Solicitudes de ayudas sociales entregadas.
MÉTODO CÁLCULO	$(\text{Cantidad de ayudas sociales entregadas} / \text{Cantidad de ayudas sociales solicitadas}) * 100$	Tipo de Fórmula	PORCENTAJE


FECHA DE EVALUACIÓN	DESCRIPCIÓN DE LAS ACTIVIDADES EN ESTRICTA CORRELACIÓN A LA META Y AL MÉTODO DE CÁLCULO	DATOS INGRESADOS				TIPOS DE FÓRMULAS Y RESULTADOS				
		Numerador	Denominador (Meta)	Denominador (Año anterior Línea base)	Meta Integral para el efecto de evaluación	Índice	Tasa de Variación	Razón ó Promedio	Porcentaje (Cobertura, Focalización)	Porcentaje de avance
04/07/2025	DURANTE EL PERIODO COMPRENDIDO NO SE RECIBIERON SOLICITUDES O ENTREGAS DE AYUDAS SOCIALES A LAS MUJERES DEBIDO A QUE EL PROGRAMA QUE LAS IMPLEMENTARÁ	0	0						0	0
Tipo de Resultado		Detalle de Resultados por Periodo				Denominador (Metas 100%)		Concepto	Delegación	Población Beneficiaria
Real por Periodo		Mes 6 Junio	0	0		Planeado	Municipio de Querétaro		1,200 mujeres	
Acumulad		TOTAL	0	0		Real				
Supuesto(s) Las mujeres del municipio de Querétaro se benefician con la entrega de ayudas sociales para contribuir con su independencia y empoderamiento, mejorando su calidad de vida y brindando acceso igualitario a sus derechos.		Observaciones							Número de archivos:	
									1	

DEPENDENCIA	SECRETARIA DE LA MUJER			ALINEACIÓN AL PMD						
PROGRAMA	Reforzar el enfoque de transversalidad para la atención de grupos prioritarios	CLAVE PMD COMPLETA			Eje	06.00.00.00				
		06.19.03.01.16			Programa	06.19.00.00				
		Ejercicio	2025		Línea de Acción	06.19.03.00				
		Periodo	202506		Fin	06.00.00.00				
NO. DE PROGRAMA	06.19.00.00	Fecha de Evaluación	03/07/2025	Propósito	06.19.00.00					
				Componente	06.19.03.01					
				Actividad	06.19.03.01.16					
				NUE Componente	320.0000.00					
ODS	5. Igualdad de género									
RESUMEN NARRATIVO	DAR ATENCIÓN CON PERSPECTIVA DE GENERO A MUJERES EN SITUACION DE VIOLENCIA, MAYORES DE EDAD Y QUE RESIDAN EN EL MUNICIPIO DE QUERÉTARO, CONFORME A LO ESTABLECIDO EN LOS PROTOCOLOS DE ATENCIÓN FEDERALES Y ESTATALES									
META CUANTITATIVA DESCRIPCIÓN	Atender el 100% de las solicitudes realizadas por mujeres en situación de violencia del municipio de Querétaro.	Meta cifras	100%							
META CUALITATIVA	Incidir en la disminución de la violencia en el municipio Querétaro, mediante acciones de orientación, atención especializada e impulso a la autonomía de las mujeres en situación de violencia.	Población Beneficiaria	800 mujeres							
NOMBRE DEL INDICADOR	Porcentaje de Solicitudes y comprobación de las atenciones, realizadas.	Variable a Medir	Solicitudes y comprobación de las atenciones							
MÉTODO CÁLCULO	(Cantidad de solicitudes y comprobación de las atenciones, realizadas / Cantidad de solicitudes recibidas) *100	Tipo de Fórmula	PORCENTAJE							
Datos del indicador	Tipo de Indicador	GESTIÓN		Línea Base		<div style="display: flex; align-items: center; justify-content: center;"> <div style="width: 20px; height: 20px; background-color: red; margin-right: 5px;"></div> <div style="width: 20px; height: 20px; background-color: yellow; margin-right: 5px;"></div> <div style="width: 20px; height: 20px; background-color: green; margin-right: 5px;"></div> <div style="margin: 0 10px;">100</div> <div style="width: 20px; height: 20px; background-color: green; border-radius: 50%;"></div> </div>				
	Dimensión a med	EFICACIA		Parámetros de Evaluación y Resultado Semaforizado						
	Unidad de medid	Solicitudes de atenciones integrales a mujeres en situación de violencia								
	Frecuencia de medición	TRIMESTRAL								
Datos presupuestales	Presupuesto aprobado			Medios de verificación		Reporte trimestral con listas de solicitudes y folios atendidos.				
	Presupuesto modificado									
	Presupuesto pagado									
	Diferencia Real pagado vs. Presupuesto aprobado									
	Diferencia Real pagado vs. Presupuesto modificado			Fuente de Financiamien	Municipal					
FECHA DE EVALUACIÓN	DESCRIPCIÓN DE LAS ACTIVIDADES EN ESTRICTA CORRELACIÓN A LA META Y AL MÉTODO DE CÁLCULO	DATOS INGRESADOS				TIPOS DE FÓRMULAS Y RESULTADOS				
		Numerador	Denominador (Meta)	Denominador (Año anterior Línea base)	Meta Integral para el efecto de evaluación	Índice	Tasa de Variación	Razón ó Promedio	Porcentaje (Cobertura, Focalización)	Porcentaje de avance
03/07/2025	Se solicitaron 289 atenciones en los módulos de asesoría jurídica y atención psicológica en las delegaciones Epigmenio González, Felipe Carrillo Puerto, Centro Histórico y Josefa Verga	290	290					100	100	
Tipo de Resultado	Detalle de Resultados por Periodo	Denominador (Metas 100%)			Concepto	Delegación	Población Beneficiaria			
Real por Periodo	Mes 6 Junio	290	290		Planeado	Municipio de Querétaro	800 mujeres			
Acumulad	TOTAL	639	639		Real	Municipio de Querétaro	97 mujeres			
Supuesto(s)	Las mujeres del municipio de Querétaro se interesan en recibir atención psico-jurídica para poner fin a su ciclo de violencia	Observaciones					Número de archivos:			
							2			

DEPENDENCIA	SECRETARIA DE LA MUJER		
PROGRAMA	Reforzar el enfoque de transversalidad para la atención de grupos prioritarios	CLAVE PMD COMPLETA	
		06.19.03.01.17	
		Ejercicio	2025
		Periodo	202506
NO. DE PROGRAMA	06.19.00.00	Fecha de Evaluación	04/07/2025

ALINEACIÓN AL PMD	
Eje	06.00.00.00
Programa	06.19.00.00
Línea de Acción	06.19.03.00
Fin	06.00.00.00
Propósito	06.19.00.00
Componente	06.19.03.01
Actividad	06.19.03.01.17
NUE Componente	320.0000.00

ODS	5. Igualdad de género		
RESUMEN NARRATIVO	ACCIONES PARA EL FOMENTO DE LA EDUCACION PARA LAS MUJERES (15.3)		
META CUANTITATIVA DESCRIPCIÓN	Dar cumplimiento al 100% de las acciones encaminadas al fomento de la educación de las mujeres	Meta cifras	100%
META CUALITATIVA	Promover el acceso igualitario a oportunidades educativas para mujeres mediante la implementación de programas de sensibilización, capacitación y formación integral, que fomenten su desarrollo académico, profesional y personal, contribuyendo a reducir las brechas de género en e	Población Beneficiaria	2,000 mujeres
NOMBRE DEL INDICADOR	Porcentaje de acciones encaminadas al fomento de la educación de las mujeres, realizadas.	Variable a Medir	Número de acciones para el fomento de la ed
MÉTODO CÁLCULO	(Cantidad de acciones encaminadas al fomento de la educación de las mujeres realizadas / Cantidad de acciones encaminadas al fomento de la educación de las mujeres planeadas) *100	Tipo de Fórmula	PORCENTAJE


Datos del indicador	Tipo de Indicador	GESTIÓN		Linea Base		Evaluación < 20	Evaluación >= 20 y < 42	Evaluación >= 42	100	
	Dimensión a med	EFICACIA	Parámetros de Evaluación y Resultado	Semaforizado						
	Unidad de medid	Acciones encaminadas al fomento de la educación de las mujeres								
	Frecuencia de medición	TRIMESTRAL								
Datos presupuestales	Presupuesto aprobado			Medios de verificación		Reporte trimestral de acciones realizadas.				
	Presupuesto modificado									
	Presupuesto pagado									
	Diferencia Real pagado vs. Presupuesto aprobado									
	Diferencia Real pagado vs. Presupuesto modificado			Fuente de Financiamien	Municipal					
FECHA DE EVALUACIÓN	DESCRIPCIÓN DE LAS ACTIVIDADES EN ESTRICTA CORRELACIÓN A LA META Y AL MÉTODO DE CÁLCULO	DATOS INGRESADOS				TIPOS DE FÓRMULAS Y RESULTADOS				
		Numerador	Denominador (Meta)	Denominador (Año anterior Linea base)	Meta Integral para el efecto de evaluación	Índice	Tasa de Variación	Razón ó Promedio	Porcentaje (Cobertura, Focalización)	Porcentaje de avance
04/07/2025	En el segundo trimestre de 2025 se realizarón 06 acciones para el fomento a la educación:03 son actividades extracurriculares de Fomación Integral, se tiene	6	6						100	100
Tipo de Resultado	Detalle de Resultados por Periodo	Denominador (Metas 100%)				Concepto	Delegacione	Población Beneficiaria		
Real por Periodo	Mes 6 Junio	6	6			Planeado	Municipio de Querétaro	2,000 mujeres		
Acumulad	TOTAL	12	12			Real	Municipio de Querétaro	677 mujeres		
Supuesto(s) Las mujeres del municipio de Querétaro tienen la disposición y participación activa de las mujeres beneficiarias para implementar las acciones destinadas al fomento de la educación para las mujeres.		Observaciones							Número de archivos:	
									2	

DEPENDENCIA	SECRETARIA DE LA MUJER		
PROGRAMA	Reforzar el enfoque de transversalidad para la atención de grupos prioritarios	CLAVE PMD COMPLETA	
		06.19.03.01.18	
		Ejercicio	2025
		Periodo	202506
NO. DE PROGRAMA	06.19.00.00	Fecha de Evaluación	03/07/2025

ALINEACIÓN AL PMD	
Eje	06.00.00.00
Programa	06.19.00.00
Línea de Acción	06.19.03.00
Fin	06.00.00.00
Propósito	06.19.00.00
Componente	06.19.03.01
Actividad	06.19.03.01.18
NUE Componente	320.0000.00

ODS	5. Igualdad de género		
RESUMEN NARRATIVO	REALIZAR ACCIONES QUE CONTRIBUYAN AL DESARROLLO INTEGRAL DE LAS MUJERES, A LA IGUALDAD SUSTANTIVA Y A UNA VIDA LIBRE DE VIOLENCIA (15.3)		
META CUANTITATIVA DESCRIPCIÓN	Ejecutar 120 acciones que permitan disminuir las brechas de género, a las que se enfrentan las mujeres en los distintos ámbitos de su vida.	Meta cifras	120
META CUALITATIVA	Facilitar el ejercicio y goce de los derechos de las mujeres en los distintos ámbitos de su vida.	Población Beneficiaria	10,000 mujeres y 2,000 hombres
NOMBRE DEL INDICADOR	Número de acciones que contribuyan al desarrollo integral de las mujeres realizadas.	Variable a Medir	Número de acciones que contribuyan al desar
MÉTODO CÁLCULO	(Cantidad de acciones que contribuyan al desarrollo integral de las mujeres, realizadas / Cantidad de acciones que contribuyan al desarrollo integral de las mujeres, planeadas) *100	Tipo de Fórmula	PORCENTAJE

FECHA DE EVALUACIÓN	DESCRIPCIÓN DE LAS ACTIVIDADES EN ESTRICTA CORRELACIÓN A LA META Y AL MÉTODO DE CÁLCULO	DATOS INGRESADOS				TIPOS DE FÓRMULAS Y RESULTADOS				
		Numerador	Denominador (Meta)	Denominador (Año anterior Línea base)	Meta Integral para el efecto de evaluación	Índice	Tasa de Variación	Razón ó Promedio	Porcentaje (Cobertura, Focalización)	Porcentaje de avance
03/07/2025	Durante el periodo reportado se llevaron a cabo 53 acciones, entre ellas 43 capacitaciones sobre temas como gestión emocional, violencia digital, finanzas personale	53	120						75	75
Tipo de Resultado		Detalle de Resultados por Periodo		Denominador (Metas 100%)		Concepto	Delegación	Población Beneficiaria		
Real por Periodo		Mes 6 Junio		53		Planeado	Municipio de Querétaro	10,000 mujeres y 2,000 hombres		
Acumulad		TOTAL		90		Real	Municipio de Querétaro	935 mujeres y 181 hombres		
Supuesto(s) Las dependencias municipales se encuentran en la disposición de participar en Políticas Públicas y Acciones Gubernamentales aplicando la Perspectiva de Género		Observaciones							Número de archivos:	
									2	


DEPENDENCIA	COORDINACION DE LA OFICINA DE PRESIDENCIA			ALINEACIÓN AL PMD						
PROGRAMA	Reforzar el enfoque de transversalidad para la atención de grupos prioritarios	CLAVE PMD COMPLETA			Eje	06.00.00.00				
		06.19.05.01			Programa	06.19.00.00				
		Ejercicio	2025		Linea de Acción	06.19.05.00				
		Periodo	202506		Fin	06.00.00.00				
NO. DE PROGRAMA	06.19.00.00		Fecha de Evaluación	03/07/2025						
ODS	16. Paz, Justicia e Instituciones Sólidas									
RESUMEN NARRATIVO	Ciudadanas y ciudadanos con solicitudes e interacciones con la Oficina de Presidencia atendidos									
META CUANTITATIVA DESCRIPCIÓN	Atender a 2,000 ciudadanas y ciudadanos con solicitudes e interacciones con la Oficina de Presidencia					Meta cifras	2000			
META CUALITATIVA	Brindar un servicio de atención ágil, eficiente y cordial a las solicitudes e interacciones que se reciban de la Oficina de Presidencia, asegurando una comunicación clara y resolutive					Población Beneficiaria	514,390 hombres y 535,386 mujeres			
NOMBRE DEL INDICADOR	Porcentaje de Ciudadanas y ciudadanos con solicitudes e interacciones con la Oficina de Presidencia atendidos					Variable a Medir	Ciudadanas y ciudadanos con solicitudes			
MÉTODO CÁLCULO	(Cantidad de Ciudadanas y ciudadanos con solicitudes e interacciones con la Oficina de Presidencia atendidos / Cantidad de Ciudadanas y ciudadanos con solicitudes e interacciones con la Oficina de Presidencia proyectados) *100					Tipo de Fórmula	PORCENTAJE			
Datos del indicador	Tipo de Indicador	GESTIÓN		Linea Base		Evaluación < 20 Evaluación >= 20 y < 42 Evaluación >= 42	24.7			
	Dimensión a med	EFICACIA		Parámetros de Evaluación y Resultado Semaforizado						
	Unidad de medid	Ciudadanas y ciudadanos con solicitudes e interacciones con la Oficina de Presidencia								
	Frecuencia de medición	TRIMESTRAL								
Datos presupuestales	Presupuesto aprobado	\$35,505,186.00		Medios de verificación	Reporte trimestral de evaluación y evidencias de solicitudes e interacciones de ciudadanas y ciudadanos con la Oficina de Presidencia					
	Presupuesto modificado	\$34,280,530.85								
	Presupuesto pagado	\$15,156,293.84								
	Diferencia Real pagado vs. Presupuesto aprobado	\$-20,348,892.16	42.69%							
	Diferencia Real pagado vs. Presupuesto modificado	\$-19,124,237.01	44.21%		Fuente de Financiamien	Municipal				
FECHA DE EVALUACIÓN	DESCRIPCIÓN DE LAS ACTIVIDADES EN ESTRICTA CORRELACIÓN A LA META Y AL MÉTODO DE CÁLCULO	DATOS INGRESADOS				TIPOS DE FÓRMULAS Y RESULTADOS				
		Numerador	Denominador (Meta)	Denominador (Año anterior Linea base)	Meta Integral para el efecto de evaluación	Índice	Tasa de Variación	Razón ó Promedio	Porcentaje (Cobertura, Focalización)	Porcentaje de avance
03/07/2025	Durante el periodo que se reporta se tuvo un avance de 271 solicitudes e interacciones de ciudadanos y ciudadanas con la Oficina de Presidencia, mismas que fueron atendidas	271	2000					24.7	24.7	
Tipo de Resultado	Detalle de Resultados por Periodo	Denominador (Metas 100%)			Concepto	Delegacione		Población Beneficiaria		
Real por Periodo	Mes 6 Junio	271				Planeado	Municipio de Querétaro	514,390 hombres y 535,386 mujeres		
Acumulad	TOTAL	494				Real	Municipio de Querétaro	271		
Supuesto(s) Las ciudadanas y ciudadanos del Municipio de Querétaro reciben atención personalizada y respetuosa por parte de la Oficina de Presidencia		Observaciones						Número de archivos:		
								2		

DEPENDENCIA	COORDINACION DE LA OFICINA DE PRESIDENCIA		
PROGRAMA	Reforzar el enfoque de transversalidad para la atención de grupos prioritarios	CLAVE PMD COMPLETA	
		06.19.05.01.01	
		Ejercicio	2025
		Periodo	202506
NO. DE PROGRAMA	06.19.00.00	Fecha de Evaluación	03/07/2025

ALINEACIÓN AL PMD	
Eje	06.00.00.00
Programa	06.19.00.00
Línea de Acción	06.19.05.00
Fin	06.00.00.00
Propósito	06.19.00.00
Componente	06.19.05.01
Actividad	06.19.05.01.01
NUE Componente	112.0000.00

ODS	16. Paz, Justicia e Instituciones Sólidas		
RESUMEN NARRATIVO	PREPARAR INSUMOS INFORMATIVOS PARA LAS ACTIVIDADES EN AGENDA DEL ALCALDE (18.2)		
META CUANTITATIVA DESCRIPCIÓN	Preparar 200 insumos informativos para las actividades en agenda del Alcalde	Meta cifras	200
META CUALITATIVA	Elaborar insumos informativos de alta calidad, pertinentes y actualizados, que faciliten la toma de decisiones y la ejecución de las actividades programadas en la agenda del alcalde	Población Beneficiaria	514,390 hombres y 535,386 mujeres
NOMBRE DEL INDICADOR	Porcentaje de Insumos informativos para las actividades en agenda del Alcalde preparados	Variable a Medir	Insumos informativos para las actividades en agenda del Alcalde
MÉTODO CÁLCULO	(Cantidad de Insumos informativos para las actividades en agenda del Alcalde preparados / Cantidad de insumos para las actividades en agenda del Alcalde proyectados) *100	Tipo de Fórmula	PORCENTAJE


FECHA DE EVALUACIÓN	DESCRIPCIÓN DE LAS ACTIVIDADES EN ESTRICTA CORRELACIÓN A LA META Y AL MÉTODO DE CÁLCULO	DATOS INGRESADOS				TIPOS DE FÓRMULAS Y RESULTADOS				
		Numerador	Denominador (Meta)	Denominador (Año anterior Línea base)	Meta Integral para el efecto de evaluación	Índice	Tasa de Variación	Razón ó Promedio	Porcentaje (Cobertura, Focalización)	Porcentaje de avance
03/07/2025	Durante el periodo que se reporta se prepararon 57 insumos informativos para las actividades en agenda del alcalde.	57	200					57	57	
Tipo de Resultado		Detalle de Resultados por Periodo		Denominador (Metas 100%)		Concepto	Delegación	Población Beneficiaria		
Real por Periodo		Mes 6 Junio		57		Planeado	Municipio de Querétaro	514,390 hombres y 535,386 mujeres		
Acumulad		TOTAL		114		Real	Municipio de Querétaro	22440 mujeres y 21560 hombres		
Supuesto(s) Las ciudadanas y ciudadanos reciben información clara y oportuna durante las actividades programadas en la agenda del alcalde		Observaciones							Número de archivos: 2	

DEPENDENCIA	COORDINACION DE LA OFICINA DE PRESIDENCIA			ALINEACIÓN AL PMD						
PROGRAMA	Reforzar el enfoque de transversalidad para la atención de grupos prioritarios	CLAVE PMD COMPLETA			Eje	06.00.00.00				
		06.19.05.01.02			Programa	06.19.00.00				
		Ejercicio	2025		Linea de Acción	06.19.05.00				
		Periodo	202506		Fin	06.00.00.00				
NO. DE PROGRAMA	06.19.00.00	Fecha de Evaluación	03/07/2025	Proposito	06.19.00.00					
				Componente	06.19.05.01					
				Actividad	06.19.05.01.02					
				NUE Componente	112.0000.00					
ODS	16. Paz, Justicia e Instituciones Sólidas									
RESUMEN NARRATIVO	RECIBIR, ANALIZAR Y CANALIZAR LAS SOLICITUDES Y GESTIONES RELACIONADAS A LA FIGURA DEL PRESIDENTE MUNICIPAL Y A SU OFICINA (18.2)									
META CUANTITATIVA DESCRIPCIÓN	Canalizar 2,000 solicitudes y gestiones relacionadas a la figura del Presidente Municipal y a su Oficina	Meta cifras	2000							
META CUALITATIVA	Atender de manera oportuna, respetuosa y profesional las solicitudes y gestiones relacionadas con la figura del Presidente Municipal y su Oficina	Población Beneficiaria	514,390 hombres y 535,386 mujeres							
NOMBRE DEL INDICADOR	Porcentaje de solicitudes y gestiones relacionadas a la figura del Presidente Municipal y a su Oficina canalizadas	Variable a Medir	Solicitudes y gestiones relacionadas a la figura d							
MÉTODO CÁLCULO	(Cantidad de solicitudes y gestiones relacionadas a la figura del Presidente Municipal y a su Oficina canalizadas / Cantidad de solicitudes y gestiones relacionadas a la figura del Presidente Municipal y a su Oficina recibidas) *100	Tipo de Fórmula	PORCENTAJE							
Datos del indicador	Tipo de Indicador	GESTIÓN	Linea Base		Evaluación < 20 Evaluación >= 20 y < 42 Evaluación >= 42	64.05				
	Dimensión a med	EFICACIA	Parámetros de Evaluación y Resultado Semaforizado							
	Unidad de medid	Solicitudes y gestiones relacionadas a la figura del Presidente Municipal y a su O								
	Frecuencia de medición	TRIMESTRAL								
Datos presupuestales	Presupuesto aprobado		Medios de verificación		Reporte trimestral de evaluación y evidencias de solicitudes y gestiones relacionadas a la figura del Presidente Municipal y a su Oficina					
	Presupuesto modificado									
	Presupuesto pagado									
	Diferencia Real pagado vs. Presupuesto aprobado									
	Diferencia Real pagado vs. Presupuesto modificado		Fuente de Financiamien					Municipal		
FECHA DE EVALUACIÓN	DESCRIPCIÓN DE LAS ACTIVIDADES EN ESTRICTA CORRELACIÓN A LA META Y AL MÉTODO DE CÁLCULO	DATOS INGRESADOS				TIPOS DE FÓRMULAS Y RESULTADOS				
		Numerador	Denominador (Meta)	Denominador (Año anterior Linea base)	Meta Integral para el efecto de evaluación	Índice	Tasa de Variación	Razón ó Promedio	Porcentaje (Cobertura, Focalización)	Porcentaje de avance
03/07/2025	Durante el periodo que se reporta se recibieron, analizaron y canalizaron 769 solicitudes y gestiones relacionadas a la figura del Presidente Municipal y a su oficina	769	2000					64.05	64.05	
Tipo de Resultado	Detalle de Resultados por Periodo	Denominador (Metas 100%)			Concepto	Delegacione		Población Beneficiaria		
Real por Periodo	Mes 6 Junio	769				Planeado	Municipio de Querétaro	514,390 hombres y 535,386 mujeres		
Acumulad	TOTAL	1281				Real	Municipio de Querétaro	789 hombres y mujeres		
Supuesto(s) La ciudadanía recibe atención en relación con las solicitudes y gestiones vinculadas a la figura del Presidente Municipal, las cuales son gestionadas y atendidas de manera correspondiente		Observaciones						Número de archivos:		
								2		

DEPENDENCIA	COORDINACION DE LA OFICINA DE PRESIDENCIA		
PROGRAMA	Reforzar el enfoque de transversalidad para la atención de grupos prioritarios	CLAVE PMD COMPLETA	
		06.19.05.01.03	
		Ejercicio	2025
		Periodo	202506
NO. DE PROGRAMA	06.19.00.00	Fecha de Evaluación	03/07/2025

ALINEACIÓN AL PMD	
Eje	06.00.00.00
Programa	06.19.00.00
Línea de Acción	06.19.05.00
Fin	06.00.00.00
Propósito	06.19.00.00
Componente	06.19.05.01
Actividad	06.19.05.01.03
NUE Componente	112.0000.00

ODS	16. Paz, Justicia e Instituciones Sólidas		
RESUMEN NARRATIVO	REALIZAR JORNADAS DE MEJORAMIENTO DE ESPACIOS PUBLICOS EN COLONIAS Y FRACCIONAMIENTOS		
META CUANTITATIVA DESCRIPCIÓN	Realizar 25 Jornadas de mejoramiento de espacios públicos en colonias y fraccionamientos	Meta cifras	25
META CUALITATIVA	Liderar la ejecución de jornadas de mejoramiento de espacios públicos en colonias y fraccionamientos, promoviendo la participación activa de la comunidad, fomentando el trabajo colaborativo y garantizando la mejora de los espacios	Población Beneficiaria	61,000 hombres y 64,000 mujeres
NOMBRE DEL INDICADOR	Porcentaje de Jornadas de mejoramiento de espacios públicos en colonias y fraccionamientos realizadas	Variable a Medir	Jornadas de mejoramiento de espacio
MÉTODO CÁLCULO	(Cantidad de Jornadas de mejoramiento de espacios públicos en colonias y fraccionamientos realizadas / Cantidad de Jornadas de mejoramiento de espacios públicos en colonias y fraccionamientos proyectadas) *100	Tipo de Fórmula	PORCENTAJE

Datos del indicador	Tipo de Indicador	GESTIÓN		Linea Base		Evaluación < 20	64			
	Dimensión a med	EFICACIA		Parámetros de Evaluación y Resultado Semaforzado					Evaluación >= 20 y < 42	
	Unidad de medid	Jornadas de mejoramiento de espacios públicos en colonias y fraccionamientos				Evaluación >= 42				
	Frecuencia de medición	TRIMESTRAL								
Datos presupuestales	Presupuesto aprobado			Medios de verificación		Reporte trimestral de evaluación y evidencias de jornadas de mejoramiento de espacios públicos en colonias y fraccionamientos				
	Presupuesto modificado									
	Presupuesto pagado									
	Diferencia Real pagado vs. Presupuesto aprobado									
	Diferencia Real pagado vs. Presupuesto modificado			Fuente de Financiamien	Municipal					
FECHA DE EVALUACIÓN	DESCRIPCIÓN DE LAS ACTIVIDADES EN ESTRICTA CORRELACIÓN A LA META Y AL MÉTODO DE CÁLCULO	DATOS INGRESADOS				TIPOS DE FÓRMULAS Y RESULTADOS				
		Numerador	Denominador (Meta)	Denominador (Año anterior Linea base)	Meta Integral para el efecto de evaluación	Índice	Tasa de Variación	Razón ó Promedio	Porcentaje (Cobertura, Focalización)	Porcentaje de avance
03/07/2025	Durante el periodo que se reporta se realizaron 9 jornadas de de espacios públicos en colonias y fraccionamientos	9	25					64	64	
Tipo de Resultado	Detalle de Resultados por Periodo	Denominador (Metas 100%)				Concepto	Delegacione	Población Beneficiaria		
Real por Periodo	Mes 6 Junio	9					Planeado	Municipio de Querétaro	61,000 hombres y 64,000 mujeres	
Acumulad	TOTAL	16					Real	Municipio de Querétaro	18727 mujeres y 17994 hombres	
Supuesto(s) Las Jornadas de mejoramiento de espacios públicos en colonias y fraccionamientos contribuyen a la mejora de la calidad de vida de la ciudadanía del Municipio de Querétaro		Observaciones						Número de archivos:		
								2		