


DEPENDENCIA	SECRETARIA DE CULTURA		
PROGRAMA	Facilitar el acceso a actividades culturales, artísticas y de recreación	CLAVE PMD COMPLETA	
		05.17.01.01	
		Ejercicio	2025
		Periodo	202512
NO. DE PROGRAMA	05.17.00.00	Fecha de Evaluación	20/01/2026

ALINEACIÓN AL PMD	
Eje	05.00.00.00
Programa	05.17.00.00
Línea de Acción	05.17.01.00
Fin	05.00.00.00
Propósito	05.17.00.00
Componente	05.17.01.01
Actividad	
NUE Componente	770.0000.00

ODS	4. Educación de calidad		
RESUMEN NARRATIVO	Promover, difundir, fomentar e impulsar las diversas expresiones artísticas a través de talleres y capacitaciones en las 7 delegaciones del municipio programados		
META CUANTITATIVA DESCRIPCIÓN	Realizar el soporte de difusión de 3023 talleres artísticos y talleres y capacitaciones de artes y oficios	Meta cifras	3023
META CUALITATIVA	Garantizar el desarrollo educativo y cultural de los ciudadanos del Municipio de Querétaro a través de capacitaciones y talleres en cultura y oficios	Población Beneficiaria	535,188 mujeres y 514,589 hombres
NOMBRE DEL INDICADOR	Porcentaje de difusión de talleres artísticos y talleres y capacitaciones de artes y oficios realizados	Variable a Medir	Difusión de talleres artísticos y talleres y capa
MÉTODO CÁLCULO	(Número de difusiones de talleres artísticos y capacitaciones de artes y oficios realizados / Número de difusiones de talleres artísticos y capacitaciones de artes y oficios programados) *100	Tipo de Fórmula	PORCENTAJE

Datos del indicador	Tipo de Indicador	GESTIÓN		Linea Base		Evaluación < 40	97.29				
	Dimensión a med	EFICACIA		Parámetros de Evaluación y Resultado Semaforzado					Evaluación >= 40 y < 84	Evaluación >= 84	
	Unidad de medid	Soporte de difusión de talleres artísticos y capacitaciones de artes y ofi									
	Frecuencia de medición	TRIMESTRAL									
Datos presupuestales	Presupuesto aprobado	\$11,887,393.00		Medios de verificación		Soporte de difusión de talleres y capacitaciones					
	Presupuesto modificado	\$8,599,086.94									
	Presupuesto pagado	\$8,413,867.40									
	Diferencia Real pagado vs. Presupuesto aprobado	-\$3,473,525.60	70.78%								
	Diferencia Real pagado vs. Presupuesto modificado	-\$185,219.54	97.85%	Fuente de Financiamien	Municipal						
FECHA DE EVALUACIÓN	DESCRIPCIÓN DE LAS ACTIVIDADES EN ESTRICTA CORRELACIÓN A LA META Y AL MÉTODO DE CÁLCULO	DATOS INGRESADOS				TIPOS DE FÓRMULAS Y RESULTADOS					
		Numerador	Denominador (Meta)	Denominador (Año anterior Linea base)	Meta Integral para el efecto de evaluación	Índice	Tasa de Variación	Razón ó Promedio	Porcentaje (Cobertura, Focalización)	Porcentaje de avance	
20/01/2026	En el cuarto trimestre se realizó la difusión de 341 talleres de campo, de base, en artes y oficios y capacitaciones , en los distintos espacios de la Secretaría de Cultura	341	3023						97.29	97.29	
Tipo de Resultado	Detalle de Resultados por Periodo	Denominador (Metas 100%)				Concepto	Delegacione	Población Beneficiaria			
Real por Periodo	Mes 12 Diciembre	341					Planeado	Municipio de Querétaro	535,188 mujeres y 514,589 hombre		
Acumulad	TOTAL	2941					Real	Municipio de Querétaro	8,266 mujeres y 5,247 Hombres		
Supuesto(s) El Municipio de Querétaro se beneficia de los talleres artísticos y de artes y oficios que coadyuven al fomento de la cultura		Observaciones					Número de archivos:				
							2				

DEPENDENCIA	SECRETARIA DE CULTURA		
PROGRAMA	Facilitar el acceso a actividades culturales, artísticas y de recreación	CLAVE PMD COMPLETA	
		05.17.01.01.01	
		Ejercicio	2025
		Periodo	202512
NO. DE PROGRAMA	05.17.00.00	Fecha de Evaluación	20/01/2026

ALINEACIÓN AL PMD	
Eje	05.00.00.00
Programa	05.17.00.00
Línea de Acción	05.17.01.00
Fin	05.00.00.00
Propósito	05.17.00.00
Componente	05.17.01.01
Actividad	05.17.01.01.01
NUE Componente	770.0000.00


ODS	4. Educación de calidad		
RESUMEN NARRATIVO	REALIZACION DE TALLERES DE FORMACION EN ARTE Y CULTURA		
META CUANTITATIVA DESCRIPCIÓN	Realizar 2020 talleres de formación en arte y cultura	Meta cifras	2020
META CUALITATIVA	Impulsar el arte y la cultura entre los ciudadanos a través de los talleres de formación que realizan los diferentes espacios de la Secretaría de Cultura	Población Beneficiaria	9,000 mujeres y 4,000 hombres
NOMBRE DEL INDICADOR	Porcentaje de talleres de formación en arte y cultura realizados	Variable a Medir	Talleres de formación en arte y cultura realizado
MÉTODO CÁLCULO	(Número de talleres de formación en arte y cultura realizados / Número de talleres de formación en arte y cultura programados) *100	Tipo de Fórmula	PORCENTAJE

FECHA DE EVALUACIÓN	DESCRIPCIÓN DE LAS ACTIVIDADES EN ESTRICTA CORRELACIÓN A LA META Y AL MÉTODO DE CÁLCULO	DATOS INGRESADOS				TIPOS DE FÓRMULAS Y RESULTADOS				
		Numerador	Denominador (Meta)	Denominador (Año anterior Línea base)	Meta Integral para el efecto de evaluación	Índice	Tasa de Variación	Razón ó Promedio	Porcentaje (Cobertura, Focalización)	Porcentaje de avance
20/01/2026	Durante el cuarto trimestre se realizarán 109 talleres en arte y cultura así como talleres de verano y cursos impartidos en las bibliotecas públicas municipales, casas de cultura y centro	109	2020						101.58	101.58
Tipo de Resultado		Detalle de Resultados por Periodo		Denominador (Metas 100%)		Concepto	Delegación	Población Beneficiaria		
Real por Periodo		Mes 12 Diciembre		109		Planeado	Municipio de Querétaro	9,000 mujeres y 4,000 hombres		
Acumulad		TOTAL		2052		Real	Municipio de Querétaro	6,388 mujeres y 4,810 hombres		
Supuesto(s) La población del Municipio de Querétaro se interesa en asistir a los talleres culturales programados		Observaciones							Número de archivos:	
									2	

DEPENDENCIA	SECRETARIA DE CULTURA		
PROGRAMA	Facilitar el acceso a actividades culturales, artísticas y de recreación	CLAVE PMD COMPLETA	
		05.17.01.01.02	
		Ejercicio	2025
		Periodo	202512
NO. DE PROGRAMA	05.17.00.00	Fecha de Evaluación	20/01/2026

ALINEACIÓN AL PMD	
Eje	05.00.00.00
Programa	05.17.00.00
Línea de Acción	05.17.01.00
Fin	05.00.00.00
Propósito	05.17.00.00
Componente	05.17.01.01
Actividad	05.17.01.01.02
NUE Componente	770.0000.00

ODS	4. Educación de calidad		
RESUMEN NARRATIVO	REALIZACION DE CAPACITACIONES Y TALLERES EN ARTES Y OFICIOS		
META CUANTITATIVA DESCRIPCIÓN	Realizar 1003 talleres y capacitaciones en artes y oficios	Meta cifras	1003
META CUALITATIVA	Impulsar el desarrollo educativo y cultural de la sociedad a través de talleres y capacitaciones de artes y oficios	Población Beneficiaria	535,188 mujeres y 514,589 hombres
NOMBRE DEL INDICADOR	Porcentaje de talleres y capacitaciones en arte y oficios realizados	Variable a Medir	Talleres y capacitaciones en artes
MÉTODO CÁLCULO	(Número de talleres y capacitaciones en arte y oficios realizados / Número de talleres y capacitaciones en arte y oficios programados) *100	Tipo de Fórmula	PORCENTAJE

Datos del indicador	Tipo de Indicador	GESTIÓN	Linea Base		Evaluación < 40	88.63					
	Dimensión a med	EFICACIA	Parámetros de Evaluación y Resultado	Semaforizado							
	Unidad de medid	Talleres y capacitaciones en arte y oficios			Evaluación >= 40 y < 84						
	Frecuencia de medición	TRIMESTRAL			Evaluación >= 84						
Datos presupuestales	Presupuesto aprobado		Medios de verificación		Reporte de talleres y capacitaciones en arte y oficios						
	Presupuesto modificado										
	Presupuesto pagado										
	Diferencia Real pagado vs. Presupuesto aprobado										
	Diferencia Real pagado vs. Presupuesto modificado		Fuente de Financiamien	Municipal							
FECHA DE EVALUACIÓN	DESCRIPCIÓN DE LAS ACTIVIDADES EN ESTRICTA CORRELACIÓN A LA META Y AL MÉTODO DE CÁLCULO	DATOS INGRESADOS				TIPOS DE FÓRMULAS Y RESULTADOS					
		Numerador	Denominador (Meta)	Denominador (Año anterior Linea base)	Meta Integral para el efecto de evaluación	Índice	Tasa de Variación	Razón ó Promedio	Porcentaje (Cobertura, Focalización)	Porcentaje de avance	
20/01/2026	Durante el cuarto trimestre se impartieron 232 talleres en artes y oficios contando con la colaboración 133 talleristas	232	1003					88.63	88.63		
Tipo de Resultado	Detalle de Resultados por Periodo		Denominador (Metas 100%)			Concepto	Delegacione	Población Beneficiaria			
Real por Periodo	Mes 12 Diciembre	232			Planeado	Municipio de Querétaro	535,188 mujeres y 514,589 hombre				
Acumulad	TOTAL	889			Real	Municipio de Querétaro	1,878 mujeres y 437 hombres				
Supuesto(s) La población del Municipio de Querétaro se interesa en asistir a los talleres y capacitaciones de artes y oficios programados		Observaciones					Número de archivos:				
							2				

DEPENDENCIA	SECRETARIA DE CULTURA		
PROGRAMA	Facilitar el acceso a actividades culturales, artísticas y de recreación	CLAVE PMD COMPLETA	
		05.17.02.01	
		Ejercicio	2025
		Periodo	202512
NO. DE PROGRAMA	05.17.00.00	Fecha de Evaluación	19/12/2025

ALINEACIÓN AL PMD	
Eje	05.00.00.00
Programa	05.17.00.00
Línea de Acción	05.17.02.00
Fin	05.00.00.00
Proposito	05.17.00.00
Componente	05.17.02.01
Actividad	
NUE Componente	770.0000.00


ODS	11. Ciudades y comunidades sostenibles		
RESUMEN NARRATIVO	Facilitar el acceso a las diversas expresiones artísticas a través de Programas culturales y Artísticos programados		
META CUANTITATIVA DESCRIPCIÓN	Realizar el soporte de difusión de 148 programas culturales para impulsar y divulgar la oferta cultural en las delegaciones, comunidades y barrios a través de programas culturales	Meta cifras	148
META CUALITATIVA	Implementar actividades artísticas y culturales que fortalezcan el tejido social entre y que se realicen en parques, espacios públicos y plazas de las 7 delegaciones municipales	Población Beneficiaria	535,188 mujeres y 514,589 hombres
NOMBRE DEL INDICADOR	Porcentaje de difusión de programas artísticos y culturales realizados	Variable a Medir	Difusión de programas artísticos y culturales reali
MÉTODO CÁLCULO	(Número de difusiones de programas artísticos y culturales realizados / Número de programas artísticos y culturales programadas) *100	Tipo de Fórmula	PORCENTAJE

Datos del indicador	Tipo de Indicador	GESTIÓN		Linea Base		Evaluación < 40	77.03	●		
	Dimensión a med	EFICACIA		Parámetros de Evaluación y Resultado Semaforizado						
	Unidad de medid	Soporte de difusión de programas artísticos y culturales		Evaluación y Resultado Semaforizado						
	Frecuencia de medición	TRIMESTRAL		Evaluación >= 40 y < 84						
Datos presupuestales	Presupuesto aprobado	\$6,953,004.00		Medios de verificación		Soporte de difusión de programas artísticos y culturales				
	Presupuesto modificado	\$8,954,996.04								
	Presupuesto pagado	\$8,822,969.75								
	Diferencia Real pagado vs. Presupuesto aprobado	\$1,869,965.75	126.89%							
	Diferencia Real pagado vs. Presupuesto modificado	-\$132,026.29	98.53%	Fuente de Financiamien	Municipal					
FECHA DE EVALUACIÓN	DESCRIPCIÓN DE LAS ACTIVIDADES EN ESTRICTA CORRELACIÓN A LA META Y AL MÉTODO DE CÁLCULO	DATOS INGRESADOS				TIPOS DE FÓRMULAS Y RESULTADOS				
		Numerador	Denominador (Meta)	Denominador (Año anterior Linea base)	Meta Integral para el efecto de evaluación	Índice	Tasa de Variación	Razón ó Promedio	Porcentaje (Cobertura, Focalización)	Porcentaje de avance
19/12/2025	Durante el periodo que se reporta se realizó la difusión de 23 actividades de los diferentes programas con los que cuenta la Secretaría de Cultura. Con estos programas se benefició	23	148						77.03	77.03
Tipo de Resultado	Detalle de Resultados por Periodo	Denominador (Metas 100%)				Concepto	Delegacione	Población Beneficiaria		
Real por Periodo	Mes 12 Diciembre	23					Planeado	Municipio de Querétaro	535,188 mujeres y 514,589 hombre	
Acumulad	TOTAL	114					Real	Municipio de Querétaro	175,568 mujeres y 157,826 hombre	
Supuesto(s) El Municipio de Querétaro cumple con fortalecer e impulsar la cultura a través de la difusión de programas artísticos y culturales		Observaciones							Número de archivos:	
									2	

DEPENDENCIA	SECRETARIA DE CULTURA		
PROGRAMA	Facilitar el acceso a actividades culturales, artísticas y de recreación	CLAVE PMD COMPLETA	
		05.17.02.01.01	
		Ejercicio	2025
		Periodo	202512
NO. DE PROGRAMA	05.17.00.00	Fecha de Evaluación	19/12/2025

ALINEACIÓN AL PMD	
Eje	05.00.00.00
Programa	05.17.00.00
Línea de Acción	05.17.02.00
Fin	05.00.00.00
Propósito	05.17.00.00
Componente	05.17.02.01
Actividad	05.17.02.01.01
NUE Componente	770.0000.00


ODS	11. Ciudades y comunidades sostenibles		
RESUMEN NARRATIVO	REALIZACION DEL PROGRAMA: ACCION CULTURAL EN COMUNIDADES		
META CUANTITATIVA DESCRIPCIÓN	Realizar 44 actividades artísticas con el programa: Acción cultural en comunidades para activar los espacios públicos para la interacción y el tejido social entre comunidades con eventos culturales	Meta cifras	44
META CUALITATIVA	Acercar la cultura a través de actividades artísticas y culturales a las colonias y comunidades más vulnerables del municipio de Querétaro	Población Beneficiaria	535,188 mujeres y 514,589 hombres
NOMBRE DEL INDICADOR	Porcentaje de actividades artísticas con el programa: Acción cultural en comunidades realizadas	Variable a Medir	Actividades artísticas con el programa: Acción
MÉTODO CÁLCULO	(Número de actividades artísticas con el programa: Acción cultural en comunidades realizadas / Número de actividades artísticas con el programa: Acción cultural en comunidades programadas) *100	Tipo de Fórmula	PORCENTAJE

Datos del indicador	Tipo de Indicador	GESTIÓN	Linea Base		Evaluación < 40	100				
	Dimensión a med	EFICACIA	Parámetros de Evaluación	Resultado Semaforzado						
	Unidad de medid	Actividades artísticas con el programa: Acción cultural en comunidades			Evaluación >= 40 y < 84					
	Frecuencia de medición	TRIMESTRAL			Evaluación >= 84					
Datos presupuestales	Presupuesto aprobado		Medios de verificación		Reporte de actividades artísticas con el programa: Acción cultural en comunidades					
	Presupuesto modificado									
	Presupuesto pagado									
	Diferencia Real pagado vs. Presupuesto aprobado									
	Diferencia Real pagado vs. Presupuesto modificado		Fuente de Financiamien	Municipal						
FECHA DE EVALUACIÓN	DESCRIPCIÓN DE LAS ACTIVIDADES EN ESTRICTA CORRELACIÓN A LA META Y AL MÉTODO DE CÁLCULO	DATOS INGRESADOS				TIPOS DE FÓRMULAS Y RESULTADOS				
		Numerador	Denominador (Meta)	Denominador (Año anterior Linea base)	Meta Integral para el efecto de evaluación	Índice	Tasa de Variación	Razón ó Promedio	Porcentaje (Cobertura, Focalización)	Porcentaje de avance
19/12/2025	Durante el periodo que se reporta se realizaron 17 actividades artísticas y culturales dentro del programa acción cultura en tu comunidad beneficiando a un total de 1,117 c	17	44					100	100	
Tipo de Resultado	Detalle de Resultados por Periodo	Denominador (Metas 100%)				Concepto	Delegacione	Población Beneficiaria		
Real por Periodo	Mes 12 Diciembre	17					Planeado	Municipio de Querétaro	535,188 mujeres y 514,589 hombre	
Acumulad	TOTAL	44					Real	Municipio de Querétaro	686 mujeres y 434 hombres	
Supuesto(s) La población del Municipio de Querétaro se interesa en asistir a las actividades culturales del programa: Acción cultural en comunidades		Observaciones						Número de archivos:		
								2		

DEPENDENCIA	SECRETARIA DE CULTURA		
PROGRAMA	Facilitar el acceso a actividades culturales, artísticas y de recreación	CLAVE PMD COMPLETA	
		05.17.02.01.02	
		Ejercicio	2025
		Periodo	202512
NO. DE PROGRAMA	05.17.00.00	Fecha de Evaluación	19/12/2025

ALINEACIÓN AL PMD	
Eje	05.00.00.00
Programa	05.17.00.00
Línea de Acción	05.17.02.00
Fin	05.00.00.00
Propósito	05.17.00.00
Componente	05.17.02.01
Actividad	05.17.02.01.02
NUE Componente	770.0000.00

ODS	11. Ciudades y comunidades sostenibles		
RESUMEN NARRATIVO	REALIZACION DEL PROGRAMA: VIVE TU ALAMEDA		
META CUANTITATIVA DESCRIPCIÓN	Realizar 90 actividades artísticas con el programa: Vive tu alameda para Rehabilitar el uso del parque alameda a través de actividades artísticas realizadas	Meta cifras	90
META CUALITATIVA	Activar el parque Alameda Hidalgo con eventos artísticas y culturales para goce y disfrute de todos sus visitantes e incrementar la afluencia	Población Beneficiaria	57,068 mujeres y 51,546 hombres
NOMBRE DEL INDICADOR	Porcentaje de actividades artísticas con el programa: Vive tu alameda, realizadas	Variable a Medir	Actividades artísticas con el programa: Vive tu
MÉTODO CÁLCULO	(Número de actividades artísticas con el programa: Vive tu alameda, realizadas / Número de actividades artísticas con el programa: Vive tu alameda, programadas) *100	Tipo de Fórmula	PORCENTAJE

Datos del indicador	Tipo de Indicador	GESTIÓN	Linea Base		Evaluación < 40	50				
	Dimensión a med	EFICACIA	Parámetros de Evaluación	Resultado Semaforizado						
	Unidad de medid	Actividades artísticas con el programa: Vive tu alameda			Evaluación >= 40 y < 84					
	Frecuencia de medición	TRIMESTRAL			Evaluación >= 84					
Datos presupuestales	Presupuesto aprobado		Medios de verificación		Reporte de actividades artísticas con el programa: Vive tu alameda					
	Presupuesto modificado									
	Presupuesto pagado									
	Diferencia Real pagado vs. Presupuesto aprobado									
	Diferencia Real pagado vs. Presupuesto modificado		Fuente de Financiamien	Municipal						
FECHA DE EVALUACIÓN	DESCRIPCIÓN DE LAS ACTIVIDADES EN ESTRICTA CORRELACIÓN A LA META Y AL MÉTODO DE CÁLCULO	DATOS INGRESADOS				TIPOS DE FÓRMULAS Y RESULTADOS				
		Numerador	Denominador (Meta)	Denominador (Año anterior Linea base)	Meta Integral para el efecto de evaluación	Índice	Tasa de Variación	Razón ó Promedio	Porcentaje (Cobertura, Focalización)	Porcentaje de avance
19/12/2025	Durante el periodo que se reporta no se realizaron actividades culturales en el marco del programa Vive tu Alameda.	0	90					50	50	
Tipo de Resultado	Detalle de Resultados por Periodo	Denominador (Metas 100%)				Concepto	Delegacione	Población Beneficiaria		
Real por Periodo	Mes 12 Diciembre	0					Planeado	Municipio de Querétaro	57,068 mujeres y 51,546 hombres	
Acumulad	TOTAL	45					Real	Municipio de Querétaro	0	
Supuesto(s) La población del Municipio de Querétaro se interesa en asistir a las actividades culturales del programa: Vive tu alameda		Observaciones						Número de archivos:		
								1		

DEPENDENCIA	SECRETARIA DE CULTURA		
PROGRAMA	Facilitar el acceso a actividades culturales, artísticas y de recreación	CLAVE PMD COMPLETA	
		05.17.02.01.03	
		Ejercicio	2025
		Periodo	202512
NO. DE PROGRAMA	05.17.00.00	Fecha de Evaluación	19/12/2025

ALINEACIÓN AL PMD	
Eje	05.00.00.00
Programa	05.17.00.00
Línea de Acción	05.17.02.00
Fin	05.00.00.00
Propósito	05.17.00.00
Componente	05.17.02.01
Actividad	05.17.02.01.03
NUE Componente	770.0000.00


ODS	11. Ciudades y comunidades sostenibles		
RESUMEN NARRATIVO	REALIZACION DEL PROGRAMA: ARTE EN ESPACIOS PUBLICOS		
META CUANTITATIVA DESCRIPCIÓN	Realizar 25 jornadas y actividades culturales itinerantes en las colonias y barrios del municipio con el programa: Arte en espacios públicos	Meta cifras	25
META CUALITATIVA	Reactivar y dar vida a las plazas, parques y espacios públicos de las 7 delegaciones con actividades y eventos culturales.	Población Beneficiaria	535,188 mujeres y 514,589 hombres
NOMBRE DEL INDICADOR	Porcentaje de jornadas y actividades culturales itinerantes con el programa: Arte en espacios públicos realizadas	Variable a Medir	Jornadas y actividades culturales itinerantes con
MÉTODO CÁLCULO	(Número de jornadas y actividades culturales itinerantes con el programa: Arte en espacios públicos realizadas / Número de jornadas y actividades culturales itinerantes con el programa: Arte en espacios públicos programadas) *100	Tipo de Fórmula	PORCENTAJE

Datos del indicador	Tipo de Indicador	GESTIÓN		Linea Base		Evaluación < 40	100	●			
	Dimensión a med	EFICACIA		Parámetros de Evaluación y Resultado Semaforzado	Evaluación >= 40 y < 84						
	Unidad de medid	Jornadas y actividades culturales itinerantes con el programa: Arte en espacios p							Evaluación >= 84		
	Frecuencia de medición	TRIMESTRAL									
Datos presupuestales	Presupuesto aprobado			Medios de verificación	Reporte de jornadas y actividades culturales con el programa: Arte en espacios públicos						
	Presupuesto modificado										
	Presupuesto pagado										
	Diferencia Real pagado vs. Presupuesto aprobado										
	Diferencia Real pagado vs. Presupuesto modificado			Fuente de Financiamien		Municipal					
FECHA DE EVALUACIÓN	DESCRIPCIÓN DE LAS ACTIVIDADES EN ESTRICTA CORRELACIÓN A LA META Y AL MÉTODO DE CÁLCULO	DATOS INGRESADOS				TIPOS DE FÓRMULAS Y RESULTADOS					
		Numerador	Denominador (Meta)	Denominador (Año anterior Linea base)	Meta Integral para el efecto de evaluación	Índice	Tasa de Variación	Razón ó Promedio	Porcentaje (Cobertura, Focalización)	Porcentaje de avance	
19/12/2025	Durante el periodo que se reporta se realizaron 6 jornadas y actividades culturales itinerantes con el programa Arte en espacios públicos. Beneficiando a un total de 332,140 a	6	25					100	100		
Tipo de Resultado	Detalle de Resultados por Periodo	Denominador (Metas 100%)				Concepto	Delegacione	Población Beneficiaria			
Real por Periodo	Mes 12 Diciembre	6					Planeado	Municipio de Querétaro	535,188 mujeres y 514,589 hombre		
Acumulad	TOTAL	25					Real	Municipio de Querétaro	174,316 mujeres y 157,392 hombre		
Supuesto(s) La población del Municipio de Querétaro se interesa en asistir a las actividades culturales del programa: Arte en espacios públicos		Observaciones					Número de archivos: 2				

DEPENDENCIA	SECRETARIA DE CULTURA		
PROGRAMA	Facilitar el acceso a actividades culturales, artísticas y de recreación	CLAVE PMD COMPLETA	
		05.17.04.01	
		Ejercicio	2025
		Periodo	202512
NO. DE PROGRAMA	05.17.00.00	Fecha de Evaluación	19/12/2025

ALINEACIÓN AL PMD	
Eje	05.00.00.00
Programa	05.17.00.00
Línea de Acción	05.17.04.00
Fin	05.00.00.00
Propósito	05.17.00.00
Componente	05.17.04.01
Actividad	
NUE Componente	770.0000.00

ODS	3. Salud y Bienestar		
RESUMEN NARRATIVO	Fortalecer el tejido social por medio del otorgamiento de apoyos económicos, de difusión y de estímulo a través de convocatorias, así como de la edición de libros otorgados		
META CUANTITATIVA DESCRIPCIÓN	Otorgar y realizar 225 apoyos, convocatorias y publicaciones de libros	Meta cifras	225
META CUALITATIVA	Incentivar a la comunidad cultural con apoyos, convocatorias y con la edición de libros que ayude a impulsar y fortalecer el arte y las creaciones artísticas de los artistas locales	Población Beneficiaria	916 mujeres y 860 hombres
NOMBRE DEL INDICADOR	Porcentaje de difusión de apoyos, convocatorias y publicaciones de libros realizados	Variable a Medir	Difusión de apoyos, convocatorias y Publicac
MÉTODO CÁLCULO	(Número de difusiones de apoyos, convocatorias y publicaciones de libros realizados / Número de apoyos, convocatorias y publicaciones de libros programadas) *100	Tipo de Fórmula	PORCENTAJE

Datos del indicador	Tipo de Indicador	GESTIÓN		Linea Base		Evaluación < 40	106.22			
	Dimensión a med	EFICACIA		Parámetros de Evaluación y Resultado Semaforzado						
	Unidad de medid	Soporte de difusión de apoyos, convocatorias y publicaciones de libros								
	Frecuencia de medición	TRIMESTRAL								
Datos presupuestales	Presupuesto aprobado	\$15,539,458.00		Medios de verificación	Soporte de difusión de apoyos, convocatorias y publicaciones de libros	Evaluación >= 40 y < 84				
	Presupuesto modificado	\$16,130,712.05								
	Presupuesto pagado	\$15,857,240.99								
	Diferencia Real pagado vs. Presupuesto aprobado	\$317,782.99	102.05%							
	Diferencia Real pagado vs. Presupuesto modificado	-\$273,471.06	98.3%	Fuente de Financiamien	Municipal					
FECHA DE EVALUACIÓN	DESCRIPCIÓN DE LAS ACTIVIDADES EN ESTRICTA CORRELACIÓN A LA META Y AL MÉTODO DE CÁLCULO	DATOS INGRESADOS				TIPOS DE FÓRMULAS Y RESULTADOS				
		Numerador	Denominador (Meta)	Denominador (Año anterior Linea base)	Meta Integral para el efecto de evaluación	Índice	Tasa de Variación	Razón ó Promedio	Porcentaje (Cobertura, Focalización)	Porcentaje de avance
19/12/2025	Durante el periodo que se reporta se otorgaron 25 apoyos económicos y 34 apoyos de difusión.	69	225					106.22	106.22	
Tipo de Resultado	Detalle de Resultados por Periodo	Denominador (Metas 100%)				Concepto	Delegacione	Población Beneficiaria		
Real por Periodo	Mes 12 Diciembre	69				Planeado	Municipio de Querétaro	916 mujeres y 860 hombres		
Acumulad	TOTAL	239				Real	Municipio de Querétaro	49 mujeres y 28 hombres		
Supuesto(s) El Municipio de Querétaro cumple con Incentivar a la comunidad cultural a través de apoyos, convocatorias y publicaciones de libros		Observaciones						Número de archivos:		
								2		

DEPENDENCIA	SECRETARIA DE CULTURA		
PROGRAMA	Facilitar el acceso a actividades culturales, artísticas y de recreación	CLAVE PMD COMPLETA	
		05.17.04.01.01	
		Ejercicio	2025
		Periodo	202512
NO. DE PROGRAMA	05.17.00.00	Fecha de Evaluación	19/12/2025

ALINEACIÓN AL PMD	
Eje	05.00.00.00
Programa	05.17.00.00
Línea de Acción	05.17.04.00
Fin	05.00.00.00
Propósito	05.17.00.00
Componente	05.17.04.01
Actividad	05.17.04.01.01
NUE Componente	770.0000.00


ODS	3. Salud y Bienestar		
RESUMEN NARRATIVO	ENTREGA DE APOYOS ECONOMICOS A LA COMUNIDAD ARTISTICA		
META CUANTITATIVA DESCRIPCIÓN	Otorgar 92 apoyos económicos a la comunidad artistica	Meta cifras	92
META CUALITATIVA	Incentivar a las y los nuevos creadores, artistas y compañías locales a través de apoyos económicos que impulsen el desarrollo de actividades y proyectos culturales en el municipio de Querétaro	Población Beneficiaria	30 mujeres y 50 hombres
NOMBRE DEL INDICADOR	Porcentaje de apoyos económicos a la comunidad artistica, otorgados	Variable a Medir	Apoyos económicos a la comunidad artistica otorg
MÉTODO CÁLCULO	(Número de apoyos económicos a la comunidad artistica otorgados / Número de apoyos económicos a la comunidad artistica programados) *100	Tipo de Fórmula	PORCENTAJE

FECHA DE EVALUACIÓN	DESCRIPCIÓN DE LAS ACTIVIDADES EN ESTRICTA CORRELACIÓN A LA META Y AL MÉTODO DE CÁLCULO	DATOS INGRESADOS				TIPOS DE FÓRMULAS Y RESULTADOS				
		Numerador	Denominador (Meta)	Denominador (Año anterior Línea base)	Meta Integral para el efecto de evaluación	Índice	Tasa de Variación	Razón ó Promedio	Porcentaje (Cobertura, Focalización)	Porcentaje de avance
19/12/2025	Durante el periodo que se reporta se otorgaron 25 apoyos económicos a nuevos creadores, artistas y compañías locales del Municipio de Querétaro. Beneficiando a un total de 30 mujeres y 50 hombres.	25	92					100	100	
Tipo de Resultado	Detalle de Resultados por Periodo	Denominador (Metas 100%)				Concepto	Delegación	Población Beneficiaria		
Real por Periodo	Mes 12 Diciembre	25				Planeado	Municipio de Querétaro	30 mujeres y 50 hombres		
Acumulad	TOTAL	92				Real	Municipio de Querétaro	27 mujeres y 16 hombres		
Supuesto(s) La población del Municipio de Querétaro se interesa en los apoyos económicos que se brindan a la comunidad artistica y compañías locales		Observaciones						Número de archivos:		
								2		

DEPENDENCIA	SECRETARIA DE CULTURA		
PROGRAMA	Facilitar el acceso a actividades culturales, artísticas y de recreación	CLAVE PMD COMPLETA	
		05.17.04.01.02	
		Ejercicio	2025
		Periodo	202512
NO. DE PROGRAMA	05.17.00.00	Fecha de Evaluación	19/12/2025

ALINEACIÓN AL PMD	
Eje	05.00.00.00
Programa	05.17.00.00
Línea de Acción	05.17.04.00
Fin	05.00.00.00
Propósito	05.17.00.00
Componente	05.17.04.01
Actividad	05.17.04.01.02
NUE Componente	770.0000.00

ODS	3. Salud y Bienestar		
RESUMEN NARRATIVO	ENTREGA DE APOYOS DE DIFUSION A LA COMUNIDAD ARTISTICA		
META CUANTITATIVA DESCRIPCIÓN	Otorgar 115 apoyos de difusión	Meta cifras	115
META CUALITATIVA	Apoyar a la comunidad cultural con la difusión de sus actividades artísticas	Población Beneficiaria	56 mujeres y 42 hombres
NOMBRE DEL INDICADOR	Porcentaje de apoyos de difusión a la comunidad artística, otorgados	Variable a Medir	Apoyos de difusión a la comunidad artística otorg
MÉTODO CÁLCULO	(Número de apoyos de difusión a la comunidad artística otorgados / Número de apoyos de difusión a la comunidad artística programados) *100	Tipo de Fórmula	PORCENTAJE

Datos del indicador	Tipo de Indicador	GESTIÓN		Línea Base		Evaluación < 40	100			
	Dimensión a med	EFICACIA		Parámetros de Evaluación y Resultado Semaforzado					Evaluación >= 40 y < 84	
	Unidad de medid	Apoyos de difusión a la comunidad artística								Evaluación >= 84
	Frecuencia de medición	TRIMESTRAL								
Datos presupuestales	Presupuesto aprobado			Medios de verificación		Reporte de apoyos de difusión				
	Presupuesto modificado									
	Presupuesto pagado									
	Diferencia Real pagado vs. Presupuesto aprobado									
	Diferencia Real pagado vs. Presupuesto modificado			Fuente de Financiamien					Municipal	
FECHA DE EVALUACIÓN	DESCRIPCIÓN DE LAS ACTIVIDADES EN ESTRICTA CORRELACIÓN A LA META Y AL MÉTODO DE CÁLCULO	DATOS INGRESADOS				TIPOS DE FÓRMULAS Y RESULTADOS				
		Numerador	Denominador (Meta)	Denominador (Año anterior Línea base)	Meta Integral para el efecto de evaluación	Índice	Tasa de Variación	Razón ó Promedio	Porcentaje (Cobertura, Focalización)	Porcentaje de avance
19/12/2025	Durante el periodo que se reporta se atendieron 34 solicitudes de difusión	34	115					100	100	
Tipo de Resultado	Detalle de Resultados por Periodo	Denominador (Metas 100%)				Concepto	Delegación	Población Beneficiaria		
Real por Periodo	Mes 12 Diciembre	34				Planeado	Municipio de Querétaro	56 mujeres y 42 hombres		
Acumulad	TOTAL	115				Real	Municipio de Querétaro	56 mujeres y 42 hombres		
Supuesto(s) La población artística del Municipio de Querétaro se interesa en las estrategias de difusión que se realizan en la Secretaría de Cultura		Observaciones					Número de archivos:			
							2			

DEPENDENCIA	SECRETARIA DE CULTURA		
PROGRAMA	Facilitar el acceso a actividades culturales, artísticas y de recreación	CLAVE PMD COMPLETA	
		05.17.04.01.03	
		Ejercicio	2025
		Periodo	202512
NO. DE PROGRAMA	05.17.00.00	Fecha de Evaluación	19/12/2025

ALINEACIÓN AL PMD	
Eje	05.00.00.00
Programa	05.17.00.00
Línea de Acción	05.17.04.00
Fin	05.00.00.00
Propósito	05.17.00.00
Componente	05.17.04.01
Actividad	05.17.04.01.03
NUE Componente	770.0000.00


ODS	3. Salud y Bienestar		
RESUMEN NARRATIVO	REALIZACION DE CONVOCATORIAS PARA IMPULSAR PROYECTOS CULTURALES		
META CUANTITATIVA DESCRIPCIÓN	Realizar 8 convocatorias para impulsar proyectos culturales locales	Meta cifras	8
META CUALITATIVA	Impulsar los proyectos artísticos de nuevos creadores y artistas congregados a través de convocatorias	Población Beneficiaria	800 mujeres y 750 hombres
NOMBRE DEL INDICADOR	Porcentaje de convocatorias para impulsar proyectos culturales locales, realizadas	Variable a Medir	Convocatorias para impulsar proyectos cultura
MÉTODO CÁLCULO	(Número de convocatorias para impulsar proyectos culturales locales realizadas / Número de convocatorias para impulsar proyectos culturales locales programados) *100	Tipo de Fórmula	PORCENTAJE

Datos del indicador	Tipo de Indicador	GESTIÓN		Linea Base		Evaluación < 40	100	●		
	Dimensión a med	EFICACIA		Parámetros de Evaluación y Resultado Semaforizado	Evaluación >= 40 y < 84					
	Unidad de medid	Convocatorias para impulsar proyectos culturales locales							Evaluación >= 84	
	Frecuencia de medición	TRIMESTRAL								
Datos presupuestales	Presupuesto aprobado			Medios de verificación	Órdenes de pago a ganadores de Convocatoria					
	Presupuesto modificado									
	Presupuesto pagado									
	Diferencia Real pagado vs. Presupuesto aprobado									
	Diferencia Real pagado vs. Presupuesto modificado			Fuente de Financiamien	Municipal					
FECHA DE EVALUACIÓN	DESCRIPCIÓN DE LAS ACTIVIDADES EN ESTRICTA CORRELACIÓN A LA META Y AL MÉTODO DE CÁLCULO	DATOS INGRESADOS				TIPOS DE FÓRMULAS Y RESULTADOS				
		Numerador	Denominador (Meta)	Denominador (Año anterior Linea base)	Meta Integral para el efecto de evaluación	Índice	Tasa de Variación	Razón ó Promedio	Porcentaje (Cobertura, Focalización)	Porcentaje de avance
19/12/2025	Durante el periodo que se reporta se realizaron 2 convocatorias de las cuales se benefició a 68 ciudadanos.	2	8					100	100	
Tipo de Resultado	Detalle de Resultados por Periodo	Denominador (Metas 100%)				Concepto	Delegacione	Población Beneficiaria		
Real por Periodo	Mes 12 Diciembre	2					Planeado	Municipio de Querétaro	800 mujeres y 750 hombres	
Acumulad	TOTAL	8					Real	Municipio de Querétaro	39 mujeres y 29 hombres	
Supuesto(s) La población artística del Municipio de Querétaro se interesa en las convocatorias que realiza la Secretaría de Cultura		Observaciones						Número de archivos:		
								2		

DEPENDENCIA	SECRETARIA DE CULTURA		
PROGRAMA	Facilitar el acceso a actividades culturales, artísticas y de recreación	CLAVE PMD COMPLETA	
		05.17.04.01.04	
		Ejercicio	2025
		Periodo	202512
NO. DE PROGRAMA	05.17.00.00	Fecha de Evaluación	19/12/2025

ALINEACIÓN AL PMD	
Eje	05.00.00.00
Programa	05.17.00.00
Línea de Acción	05.17.04.00
Fin	05.00.00.00
Propósito	05.17.00.00
Componente	05.17.04.01
Actividad	05.17.04.01.04
NUE Componente	770.0000.00

ODS	3. Salud y Bienestar		
RESUMEN NARRATIVO	PUBLICACION DE LIBROS A TRAVES DE LA EDITORIAL "LETRA CAPITAL"		
META CUANTITATIVA DESCRIPCIÓN	Realizar 24 publicaciones de libros a través del fondo editorial letra capital	Meta cifras	24
META CUALITATIVA	Impulsar y promover la creación literaria entre las y los queretanos de todas las generaciones; facilitar la publicación de la obra escrita por autores queretanos vivos y muertos; fomentar el hábito de la lectura en todos los géneros; y reforzar la creación de bibliotecas familiares y el acceso a las bi	Población Beneficiaria	30 mujeres y 20 hombres
NOMBRE DEL INDICADOR	Porcentaje de publicaciones de libros a través del fondo editorial letra capital, realizadas	Variable a Medir	Número de publicaciones de libros a
MÉTODO CÁLCULO	(Número de publicaciones de libros a través del fondo editorial letra capital realizadas / Número de publicaciones a través del fondo editorial letra capital programados) *100	Tipo de Fórmula	PORCENTAJE

Datos del indicador	Tipo de Indicador	GESTIÓN		Linea Base		Evaluación < 40	100				
	Dimensión a med	EFICACIA		Parámetros de Evaluación y Resultado Semaforzado							
	Unidad de medid	Publicaciones de libros a través del fondo editorial letra capital									
	Frecuencia de medición	TRIMESTRAL									
Datos presupuestales	Presupuesto aprobado			Medios de verificación		Libros Publicados					
	Presupuesto modificado										
	Presupuesto pagado										
	Diferencia Real pagado vs. Presupuesto aprobado										
	Diferencia Real pagado vs. Presupuesto modificado			Fuente de Financiamien	Municipal						
FECHA DE EVALUACIÓN	DESCRIPCIÓN DE LAS ACTIVIDADES EN ESTRICTA CORRELACIÓN A LA META Y AL MÉTODO DE CÁLCULO	DATOS INGRESADOS				TIPOS DE FÓRMULAS Y RESULTADOS					
		Numerador	Denominador (Meta)	Denominador (Año anterior Linea base)	Meta Integral para el efecto de evaluación	Índice	Tasa de Variación	Razón ó Promedio	Porcentaje (Cobertura, Focalización)	Porcentaje de avance	
19/12/2025	Durante el periodo que se reporta se realizó la publicación de 8 libros a través del Fondo Editorial Letra Capital.	8	24					100	100		
Tipo de Resultado	Detalle de Resultados por Periodo	Denominador (Metas 100%)				Concepto	Delegacione	Población Beneficiaria			
Real por Periodo	Mes 12 Diciembre	8					Planeado	Municipio de Querétaro	30 mujeres y 20 hombres		
Acumulad	TOTAL	24					Real	Municipio de Querétaro	30 mujeres y 20 hombres		
Supuesto(s) La población artística del Municipio de Querétaro se interesa en los libros publicados por la Secretaría de Cultura		Observaciones					Número de archivos:				
							2				