


|                               |   |                        |  |                   |             |
|-------------------------------|---|------------------------|--|-------------------|-------------|
| DEPENDENCIA                   | SECRETARIA DE CULTURA   |                        |  | ALINEACIÓN AL PMD |             |
| PROGRAMA                      | Facilitar el acceso a actividades culturales, artísticas y de recreación  | CLAVE PMD COMPLETA     |  | Eje               | 05.00.00.00 |
|                               |   | 05.17.01.01            |  | Programa          | 05.17.00.00 |
|                               |   | Ejercicio              | 2025   | Línea de Acción   | 05.17.01.00 |
|                               |   | Periodo                | 202503   | Fin               | 05.00.00.00 |
| NO. DE PROGRAMA               | 05170000  | Fecha de Evaluación    | 11/04/2025   | Proposito         | 05.17.00.00 |
|                               |   |                        |  | Componente        | 05.17.01.01 |
|                               |   |                        |  | Actividad         |             |
|                               |   |                        |  | NUE Componente    | 770.0000.00 |
| ODS                           |   |                        |  |                   |             |
| RESUMEN NARRATIVO             | Promover, difundir, fomentar e Impulsar las diversas expresiones artísticas a través de talleres y capacitaciones en las 7 delegaciones del municipio programados                               |                        |  |                   |             |
| META CUANTITATIVA DESCRIPCIÓN | Realizar el soporte de difusión de 3023 talleres artísticos y talleres y capacitaciones de artes y oficios  | Meta cifras            | 3023   |                   |             |
| META CUALITATIVA              | Garantizar el desarrollo educativo y cultural de los ciudadanos del Municipio de Querétaro a través de capacitaciones y talleres en cultura y oficios   | Población Beneficiaria | 535,188 mujeres y 514,589 hombres                                  |                   |             |
| NOMBRE DEL INDICADOR          | Porcentaje de difusión de talleres artísticos y talleres y capacitaciones de artes y oficios realizados   | Variable a Medir       | Difusión de talleres artísticos y talleres y capacitaciones de art |                   |             |
| MÉTODO CÁLCULO                | (Número de difusiones de talleres artísticos y capacitaciones de artes y oficios realizados / Número de difusiones de talleres artísticos y capacitaciones de artes y oficios programados) *100 | Tipo de Fórmula        | PORCENTAJE   |                   |             |

|                      |   |  |                          |  |  |  |                   |                                   |                                      |                      |
|----------------------|---|--|--------------------------|--|--|--|-------------------|-----------------------------------|--------------------------------------|----------------------|
| Datos del indicador  | Tipo de Indicador   | GESTIÓN  |                          | Línea Base                                       |  | <div style="display: flex; align-items: center; justify-content: center;"> <div style="background-color: red; width: 20px; height: 20px; margin-right: 5px;"></div> <span style="font-size: 8px;">Evaluación &lt; 10</span> </div> <div style="display: flex; align-items: center; justify-content: center; margin: 5px 0;"> <div style="background-color: yellow; width: 20px; height: 20px; margin-right: 5px;"></div> <span style="font-size: 8px;">Evaluación &gt;= 10 y &lt; 21</span> </div> <div style="display: flex; align-items: center; justify-content: center;"> <div style="background-color: green; width: 20px; height: 20px; margin-right: 5px;"></div> <span style="font-size: 8px;">Evaluación &gt;= 21</span> </div> <div style="margin-left: 20px;">33.34</div> <div style="margin-left: 10px;">●</div> |                   |                                   |                                      |                      |
|                      | Dimensión a med   | EFICACIA   |                          | Parámetros de Evaluación y Resultado Semaforzado |  |  |                   |                                   |                                      |                      |
|                      | Unidad de medid   | Soporte de difusión de talleres artísticos y capacitaciones de artes y ofi |                          |  |  |  |                   |                                   |                                      |                      |
|                      | Frecuencia de medición  | TRIMESTRAL   |                          |  |  |  |                   |                                   |                                      |                      |
| Datos presupuestales | Presupuesto aprobado  | \$11,887,393.00  |                          | Medios de verificación                           | Soporte de difusión de talleres y capacitaciones |  |                   |                                   |                                      |                      |
|                      | Presupuesto modificado  | -\$1,930,423.25  |                          |  |  |  |                   |                                   |                                      |                      |
|                      | Presupuesto pagado  | \$331,189.60   |                          |  |  |  |                   |                                   |                                      |                      |
|                      | Diferencia Real pagado vs. Presupuesto aprobado   | \$11,556,203.40  | 3589.3%                  |  |  |  |                   |                                   |                                      |                      |
|                      | Diferencia Real pagado vs. Presupuesto modificado   | -\$2,261,612.85  | -582.88%                 | Fuente de Financiamien                           |  | Municipal  |                   |                                   |                                      |                      |
| FECHA DE EVALUACIÓN  | DESCRIPCIÓN DE LAS ACTIVIDADES EN ESTRICTA CORRELACIÓN A LA META Y AL MÉTODO DE CÁLCULO   | DATOS INGRESADOS   |                          |  |  | TIPOS DE FÓRMULAS Y RESULTADOS   |                   |                                   |                                      |                      |
|                      |   | Numerador  | Denominador (Meta)       | Denominador anterior (Línea base)                | Meta Integral para el efecto de evaluación       | Índice   | Tasa de Variación | Razón ó Promedio                  | Porcentaje (Cobertura, Focalización) | Porcentaje de avance |
| 11/04/2025           | En el primer trimestre se realizó la difusión de 1008 talleres de campo, de base, en artes y oficios y capacitaciones, en los distintos espacios a cargo de la Secretaría de Cultura; obteniendo un total de 7,667 usuarios beneficiados, de los cuales 5,161 fue | 1008   | 3023                     |  |  |  |                   | 33.34                             | 33.34                                |                      |
| Tipo de Resultado    | Detalle de Resultados por Periodo   |  | Denominador (Metas 100%) |  | Concepto   | Delegacione  |                   | Población Beneficiaria            |                                      |                      |
| Real por Periodo     | Mes 3 Marzo   | 1008   |                          |  | Planeado   | Municipio de Querétaro   |                   | 535,188 mujeres y 514,589 hombres |                                      |                      |
| Acumulad             | TOTAL   | 1008   |                          |  |  |  |                   |                                   |                                      |                      |
| Supuesto(s)          | Observaciones   |  |                          |  | Real   | Municipio de   |                   | 5,569 mujeres y 2,                |                                      |                      |
|                      |   |  |                          |  | Número de archivos:                              |  | 2                 |                                   |                                      |                      |


|                               |   |                     |            |                   |                        |   |  |
|-------------------------------|---|---------------------|------------|-------------------|------------------------|---|--|
| DEPENDENCIA                   | SECRETARIA DE CULTURA   |                     |            | ALINEACIÓN AL PMD |                        |   |  |
| PROGRAMA                      | Facilitar el acceso a actividades culturales, artísticas y de recreación  | CLAVE PMD COMPLETA  |            | Eje               | 05.00.00.00            |   |  |
|                               |   | 05.17.01.01.01      |            | Programa          | 05.17.00.00            |   |  |
|                               |   | Ejercicio           | 2025       | Linea de Acción   | 05.17.01.00            |   |  |
|                               |   | Periodo             | 202503     | Fin               | 05.00.00.00            |   |  |
| NO. DE PROGRAMA               | 05170000  | Fecha de Evaluación | 11/04/2025 | Proposito         | 05.17.00.00            |   |  |
|                               |   |                     |            | Componente        | 05.17.01.01            |   |  |
|                               |   |                     |            | Actividad         | 05.17.01.01.01         |   |  |
|                               |   |                     |            | NUE Componente    | 770.0000.00            |   |  |
| ODS                           | 4. Educación de calidad   |                     |            |                   |                        |   |  |
| RESUMEN NARRATIVO             | REALIZACION DE TALLERES DE FORMACION EN ARTE Y CULTURA  |                     |            |                   |                        |   |  |
| META CUANTITATIVA DESCRIPCIÓN | Realizar 2020 talleres de formación en arte y cultura   |                     |            |                   | Meta cifras            | 2020  |  |
| META CUALITATIVA              | Impulsar el arte y la cultura entre los ciudadanos a través de los talleres de formación que realizan los diferentes espacios de la Secretaría de Cultura |                     |            |                   | Población Beneficiaria | 9,000 mujeres y 4,000 hombres                     |  |
| NOMBRE DEL INDICADOR          | Porcentaje de talleres de formación en arte y cultura realizados  |                     |            |                   | Variable a Medir       | Talleres de formación en arte y cultura realizado |  |
| MÉTODO CÁLCULO                | (Número de talleres de formación en arte y cultura realizados / Número de talleres de formación en arte y cultura programados) *100                       |                     |            |                   | Tipo de Fórmula        | PORCENTAJE  |  |

| Datos del indicador  | Tipo de Indicador  | GESTIÓN                                 |                          | Linea Base                                       |  | Evaluación < 10                                    | 40.99                         |  |                                      |                      |
|--|--|---|--------------------------|--|--|--|-------------------------------|--|--------------------------------------|----------------------|
|  | Dimensión a med  | EFICACIA                                |                          | Parámetros de Evaluación y Resultado Semaforzado |  |  |                               |  | Evaluación >= 10 y < 21              | Evaluación >= 21     |
|  | Unidad de medid  | Talleres de formación en arte y cultura |                          |  |  |  |                               |  |                                      |                      |
|  | Frecuencia de medición   | TRIMESTRAL                              |                          |  |  |  |                               |  |                                      |                      |
| Datos presupuestales   | Presupuesto aprobado   | \$11,887,393.00                         |                          | Medios de verificación                           |  | Reporte de talleres de formación en arte y cultura |                               |  |                                      |                      |
|  | Presupuesto modificado   | -\$1,930,423.25                         |                          |  |  |  |                               |  |                                      |                      |
|  | Presupuesto pagado   | \$331,189.60                            |                          |  |  |  |                               |  |                                      |                      |
|  | Diferencia Real pagado vs. Presupuesto aprobado  | \$11,556,203.40                         |                          |  |  |  |                               |  |                                      |                      |
|  | Diferencia Real pagado vs. Presupuesto modificado  | -\$2,261,612.85                         |                          | Fuente de Financiamien                           | Municipal                                  |  |                               |  |                                      |                      |
| FECHA DE EVALUACIÓN  | DESCRIPCIÓN DE LAS ACTIVIDADES EN ESTRICTA CORRELACIÓN A LA META Y AL MÉTODO DE CÁLCULO  | DATOS INGRESADOS                        |                          |  |  | TIPOS DE FÓRMULAS Y RESULTADOS                     |                               |  |                                      |                      |
|  |  | Numerador                               | Denominador (Meta)       | Denominador (Año anterior Linea base)            | Meta Integral para el efecto de evaluación | Índice   | Tasa de Variación             | Razón ó Promedio   | Porcentaje (Cobertura, Focalización) | Porcentaje de avance |
| 11/04/2025   | Durante el periodo que se reporta se realizaron 828 talleres de formación en arte y cultura, beneficiando a un total de 6,074 usuarios | 828                                     | 2020                     |  |  |  |                               | 40.99  | 40.99                                |                      |
| Tipo de Resultado  | Detalle de Resultados por Periodo  |   | Denominador (Metas 100%) |  | Concepto                                   | Delegacione  |                               | Población Beneficiaria   |                                      |                      |
| Real por Periodo   | Mes 3 Marzo  | 828                                     |                          |  | Planeado                                   | Municipio de Querétaro                             | 9,000 mujeres y 4,000 hombres |  |                                      |                      |
| Acumulad   | TOTAL  | 828                                     |                          |  |  |  |                               |  |                                      |                      |
| Supuesto(s)  |  | Observaciones                           |                          |  |  | Real   | Municipio de                  | 4,193 mujeres y 2,   |                                      |                      |
| La población del Municipio de Querétaro se interesa en asistir a los talleres culturales programados |  |   |                          |  |  |  |                               |  |                                      | Número de archivos:  |

|                               |   |                     |            |                        |  |             |
|-------------------------------|---|---------------------|------------|------------------------|--|-------------|
| DEPENDENCIA                   | SECRETARIA DE CULTURA   |                     |            | ALINEACIÓN AL PMD      |  |             |
| PROGRAMA                      | Facilitar el acceso a actividades culturales, artísticas y de recreación  | CLAVE PMD COMPLETA  |            | Eje                    | 05.00.00.00  |             |
|                               |   | 05.17.01.01.02      |            | Programa               | 05.17.00.00  |             |
|                               |   | Ejercicio           | 2025       | Linea de Acción        | 05.17.01.00  |             |
|                               |   | Periodo             | 202503     | Fin                    | 05.00.00.00  |             |
| NO. DE PROGRAMA               | 05170000  | Fecha de Evaluación | 11/04/2025 | Proposito              | 05.17.00.00  |             |
| ODS                           | 4. Educación de calidad   |                     |            |                        | Componente   | 05.17.01.01 |
| RESUMEN NARRATIVO             | REALIZACION DE CAPACITACIONES Y TALLERES EN ARTES Y OFICIOS   |                     |            |                        |  |             |
| META CUANTITATIVA DESCRIPCIÓN | Realizar 1003 talleres y capacitaciones en artes y oficios  |                     |            | Meta cifras            | 1003   |             |
| META CUALITATIVA              | Impulsar el desarrollo educativo y cultural de la sociedad a través de talleres y capacitaciones de artes y oficios                         |                     |            | Población Beneficiaria | 535,188 mujeres y 514,589 hombres                      |             |
| NOMBRE DEL INDICADOR          | Porcentaje de talleres y capacitaciones en arte y oficios realizados  |                     |            | Variable a Medir       | Talleres y capacitaciones en artes y oficios realizado |             |
| MÉTODO CÁLCULO                | (Número de talleres y capacitaciones en arte y oficios realizados / Número de talleres y capacitaciones en arte y oficios programados) *100 |                     |            | Tipo de Fórmula        | PORCENTAJE   |             |

| Datos del indicador   | Tipo de Indicador   | GESTIÓN          |                          | Linea Base  |  | Evaluación                     |                   |                                   |                                      |                      |  |
|---|---|------------------|--------------------------|---|--|--------------------------------|-------------------|-----------------------------------|--------------------------------------|----------------------|--|
|   | Dimensión a med   | EFICACIA         |                          | Parámetros de Evaluación y Resultado Semaforizado | 17.95  | Evaluación < 10                |                   |                                   |                                      | ●                    |  |
| Unidad de medid   | Talleres y capacitaciones en arte y oficios   |                  | Evaluación >= 10 y < 21  |   |  |                                |                   |                                   |                                      |                      |  |
| Frecuencia de medición  | TRIMESTRAL  |                  | Evaluación >= 21         |   |  |                                |                   |                                   |                                      |                      |  |
| Datos presupuestales  | Presupuesto aprobado  | \$11,887,393.00  |                          | Medios de verificación                            | Reporte de talleres y capacitaciones en arte y oficios |                                |                   |                                   |                                      |                      |  |
|   | Presupuesto modificado  | -\$1,930,423.25  |                          |   |  |                                |                   |                                   |                                      |                      |  |
|   | Presupuesto pagado  | \$331,189.60     |                          |   |  |                                |                   |                                   |                                      |                      |  |
|   | Diferencia Real pagado vs. Presupuesto aprobado   | \$11,556,203.40  |                          |   |  |                                |                   |                                   |                                      |                      |  |
|   | Diferencia Real pagado vs. Presupuesto modificado   | -\$2,261,612.85  |                          | Fuente de Financiamien                            | Municipal  |                                |                   |                                   |                                      |                      |  |
| FECHA DE EVALUACIÓN   | DESCRIPCIÓN DE LAS ACTIVIDADES EN ESTRICTA CORRELACIÓN A LA META Y AL MÉTODO DE CÁLCULO                                       | DATOS INGRESADOS |                          |   |  | TIPOS DE FÓRMULAS Y RESULTADOS |                   |                                   |                                      |                      |  |
|   |   | Numerador        | Denominador (Meta)       | Denominador (Año anterior Linea base)             | Meta Integral para el efecto de evaluación             | Índice                         | Tasa de Variación | Razón ó Promedio                  | Porcentaje (Cobertura, Focalización) | Porcentaje de avance |  |
| 11/04/2025  | Durante el periodo que se reporta se impartieron 180 talleres en artes y oficios, con un total de 1,593 usuarios beneficiados | 180              | 1003                     |   |  |                                |                   | 17.95                             | 17.95                                |                      |  |
| Tipo de Resultado   | Detalle de Resultados por Periodo   |                  | Denominador (Metas 100%) |   | Concepto   | Delegacione                    |                   | Población Beneficiaria            |                                      |                      |  |
| Real por Periodo  | Mes 3 Marzo   | 180              |                          |   | Planeado   | Municipio de Querétaro         |                   | 535,188 mujeres y 514,589 hombres |                                      |                      |  |
| Acumulad  | TOTAL   | 180              |                          |   |  |                                |                   |                                   |                                      |                      |  |
| Supuesto(s)   |   | Observaciones    |                          |   |  | Real                           | Municipio de      |                                   | 1,376 mujeres y 26                   |                      |  |
| La población del Municipio de Querétaro se interesa en asistir a los talleres y capacitaciones de artes y oficios programados |   |                  |                          |   |  | Número de archivos:            |                   | 2                                 |                                      |                      |  |


|                               |   |                        |  |                   |             |
|-------------------------------|---|------------------------|--|-------------------|-------------|
| DEPENDENCIA                   | SECRETARIA DE CULTURA   |                        |  | ALINEACIÓN AL PMD |             |
| PROGRAMA                      | Facilitar el acceso a actividades culturales, artísticas y de recreación  | CLAVE PMD COMPLETA     |  | Eje               | 05.00.00.00 |
|                               |   | 05.17.02.01            |  | Programa          | 05.17.00.00 |
|                               |   | Ejercicio              | 2025   | Línea de Acción   | 05.17.02.00 |
|                               |   | Periodo                | 202503   | Fin               | 05.00.00.00 |
| NO. DE PROGRAMA               | 05170000  | Fecha de Evaluación    | 11/04/2025   | Proposito         | 05.17.00.00 |
|                               |   |                        |  | Componente        | 05.17.02.01 |
|                               |   |                        |  | Actividad         |             |
|                               |   |                        |  | NUE Componente    | 770.0000.00 |
| ODS                           |   |                        |  |                   |             |
| RESUMEN NARRATIVO             | Facilitar el acceso a las diversas expresiones artísticas a través de Programas culturales y Artísticos programados   |                        |  |                   |             |
| META CUANTITATIVA DESCRIPCIÓN | Realizar el soporte de difusión de 148 programas culturales para impulsar y divulgar la oferta cultural en las delegaciones, comunidades y barrios a través de programas culturales | Meta cifras            | 148  |                   |             |
| META CUALITATIVA              | Implementar actividades artísticas y culturales que fortalezcan el tejido social entre y que se realicen en parques, espacios públicos y plazas de las 7 delegaciones municipales   | Población Beneficiaria | 535,188 mujeres y 514,589 hombres                        |                   |             |
| NOMBRE DEL INDICADOR          | Porcentaje de difusión de programas artísticos y culturales realizados  | Variable a Medir       | Difusión de programas artísticos y culturales realizados |                   |             |
| MÉTODO CÁLCULO                | (Número de difusiones de programas artísticos y culturales realizados / Número de programas artísticos y culturales programadas) *100   | Tipo de Fórmula        | PORCENTAJE   |                   |             |

| Datos del indicador  | Tipo de Indicador   | GESTIÓN  |                          | Linea Base  |  | Evaluación < 10  | Evaluación >= 10 y < 21 | Evaluación >= 21                  | .68                                  |  |
|----------------------|---|--|--------------------------|---|--|--|-------------------------|-----------------------------------|--------------------------------------|--|
|                      | Dimensión a med   | EFICACIA   |                          | Parámetros de Evaluación y Resultado Semaforizado |  |  |                         |                                   |                                      |  |
|                      | Unidad de medid   | Soporte de difusión de programas artísticos y culturales |                          |   |  |  |                         |                                   |                                      |  |
|                      | Frecuencia de medición  | TRIMESTRAL   |                          |   |  |  |                         |                                   |                                      |  |
| Datos presupuestales | Presupuesto aprobado  | \$6,953,004.00   |                          | Medios de verificación                            |  | Soporte de difusión de programas artísticos y culturales |                         |                                   |                                      |  |
|                      | Presupuesto modificado  | -\$1,142,497.15  |                          |   |  |  |                         |                                   |                                      |  |
|                      | Presupuesto pagado  | \$163,508.14   |                          |   |  |  |                         |                                   |                                      |  |
|                      | Diferencia Real pagado vs. Presupuesto aprobado   | \$6,789,495.86   | 4252.39%                 |   |  |  |                         |                                   |                                      |  |
|                      | Diferencia Real pagado vs. Presupuesto modificado   | -\$1,306,005.29  | -698.74%                 | Fuente de Financiamien                            | Municipal                                  |  |                         |                                   |                                      |  |
| FECHA DE EVALUACIÓN  | DESCRIPCIÓN DE LAS ACTIVIDADES EN ESTRICTA CORRELACIÓN A LA META Y AL MÉTODO DE CÁLCULO   | DATOS INGRESADOS   |                          |   |  | TIPOS DE FÓRMULAS Y RESULTADOS                           |                         |                                   |                                      |  |
|                      |   | Numerador  | Denominador (Meta)       | Denominador anterior (Linea base)                 | Meta Integral para el efecto de evaluación | Índice   | Tasa de Variación       | Razón ó Promedio                  | Porcentaje (Cobertura, Focalización) | Porcentaje de avance   |
| 11/04/2025           | En el primer trimestre se realizó la difusión de 1 programa cultural denominado Arte en Espacios Públicos el cual se realizó en la Delegación Félix Osores logrando un impacto en la comunidad de 2000 beneficiados, de los cuales 1100 fueron muje | 1  | 148                      |   |  |  |                         |                                   | .68                                  | .68  |
| Tipo de Resultado    | Detalle de Resultados por Periodo   |  | Denominador (Metas 100%) |   | Concepto                                   | Delegacione  |                         | Población Beneficiaria            |                                      |  |
| Real por Periodo     | Mes 3 Marzo   | 1  |                          |   | Planeado                                   | Municipio de Querétaro                                   |                         | 535,188 mujeres y 514,589 hombres |                                      |  |
| Acumulad             | TOTAL   | 1  |                          |   |  |  |                         |                                   |                                      |  |
| Supuesto(s)          | Observaciones   |  |                          |   | Real                                       | Municipio de   |                         | 1,100 mujeres y 90                |                                      |  |
|                      |   |  |                          |   | Número de archivos:                        |  | 2                       |                                   |                                      |  |


|                               |   |                        |  |                   |                |
|-------------------------------|---|------------------------|--|-------------------|----------------|
| DEPENDENCIA                   | SECRETARIA DE CULTURA   |                        |  | ALINEACIÓN AL PMD |                |
| PROGRAMA                      | Facilitar el acceso a actividades culturales, artísticas y de recreación  | CLAVE PMD COMPLETA     |  | Eje               | 05.00.00.00    |
|                               |   | 05.17.02.01.01         |  | Programa          | 05.17.00.00    |
|                               |   | Ejercicio              | 2025   | Linea de Acción   | 05.17.02.00    |
|                               |   | Periodo                | 202503   | Fin               | 05.00.00.00    |
| NO. DE PROGRAMA               | 05170000  | Fecha de Evaluación    | 11/04/2025   | Proposito         | 05.17.00.00    |
|                               |   |                        |  | Componente        | 05.17.02.01    |
|                               |   |                        |  | Actividad         | 05.17.02.01.01 |
|                               |   |                        |  | NUE Componente    | 770.0000.00    |
| ODS                           | 11. Ciudades y comunidades sostenibles  |                        |  |                   |                |
| RESUMEN NARRATIVO             | REALIZACION DEL PROGRAMA: ACCION CULTURAL EN COMUNIDADES  |                        |  |                   |                |
| META CUANTITATIVA DESCRIPCIÓN | Realizar 44 actividades artísticas con el programa: Acción cultural en comunidades para activar los espacios públicos para la interacción y el tejido social entre comunidades con eventos culturales | Meta cifras            | 44   |                   |                |
| META CUALITATIVA              | Acercar la cultura a través de actividades artísticas y culturales a las colonias y comunidades más vulnerables del municipio de Querétaro  | Población Beneficiaria | 535,188 mujeres y 514,589 hombres                              |                   |                |
| NOMBRE DEL INDICADOR          | Porcentaje de actividades artísticas con el programa: Acción cultural en comunidades realizadas   | Variable a Medir       | Actividades artísticas con el programa: Acción cultural en com |                   |                |
| MÉTODO CÁLCULO                | (Número de actividades artísticas con el programa: Acción cultural en comunidades realizadas / Número de actividades artísticas con el programa: Acción cultural en comunidades programadas) *100     | Tipo de Fórmula        | PORCENTAJE   |                   |                |

| Datos del indicador  | Tipo de Indicador  | GESTIÓN  |                       | Linea Base                                       |  | Evaluación  |                   |                        |                                      |                                   |           |
|--|--|--|-----------------------|--|--|---|-------------------|------------------------|--------------------------------------|-----------------------------------|-----------|
|  | Dimensión a med  | EFICACIA   |                       | Parámetros de Evaluación y Resultado Semaforzado |  | Evaluación < 10   |                   |                        |                                      |                                   |           |
|  | Unidad de medid  | Actividades artísticas con el programa: Acción cultural en comunidades |                       |  |  | Evaluación >= 10 y < 21   |                   |                        |                                      |                                   |           |
|  | Frecuencia de medición   | TRIMESTRAL   |                       |  |  | Evaluación >= 21  |                   |                        |                                      |                                   |           |
| Datos presupuestales   | Presupuesto aprobado   | \$6,953,004.00   |                       | Medios de verificación                           |  | Reporte de actividades artísticas con el programa: Acción cultural en comunidades |                   |                        |                                      |                                   |           |
|  | Presupuesto modificado   | -\$1,142,497.15  |                       |  |  |   |                   |                        |                                      |                                   |           |
|  | Presupuesto pagado   | \$163,508.14   |                       |  |  |   |                   |                        |                                      |                                   |           |
|  | Diferencia Real pagado vs. Presupuesto aprobado  | \$6,789,495.86   |                       |  |  |   |                   |                        |                                      |                                   |           |
|  | Diferencia Real pagado vs. Presupuesto modificado  | -\$1,306,005.29  |                       | Fuente de Financiamien                           |  |   |                   |                        |                                      |                                   | Municipal |
| FECHA DE EVALUACIÓN  | DESCRIPCIÓN DE LAS ACTIVIDADES EN ESTRICTA CORRELACIÓN A LA META Y AL MÉTODO DE CÁLCULO                                      | DATOS INGRESADOS   |                       |  |  | TIPOS DE FÓRMULAS Y RESULTADOS  |                   |                        |                                      |                                   |           |
|  |  | Numerador  | Denominador or (Meta) | Denominador anterior (Año anterior Linea base)   | Meta Integral para el efecto de evaluación | Índice  | Tasa de Variación | Razón ó Promedio       | Porcentaje (Cobertura, Focalización) | Porcentaje de avance              |           |
| 11/04/2025   | Durante el periodo que se reporta no se realizaron actividades artísticas dentro del programa: Acción cultura en comunidades | 0  | 44                    |  |  |   |                   |                        | 0                                    | 0                                 |           |
| Tipo de Resultado  | Detalle de Resultados por Periodo  | Denominador (Metas 100%)   |                       |  |  | Concepto  | Delegacione       |                        | Población Beneficiaria               |                                   |           |
| Real por Periodo   | Mes 3 Marzo  | 0  |                       |  |  |   | Planeado          | Municipio de Querétaro |                                      | 535,188 mujeres y 514,589 hombres |           |
| Acumulad   | TOTAL  | 0  |                       |  |  |   |                   |                        |                                      |                                   |           |
| Supuesto(s)  |  | Observaciones  |                       |  |  | Real  | Municipio de      |                        | 0                                    |                                   |           |
| La población del Municipio de Querétaro se interesa en asistir a las actividades culturales del programa: Acción cultural en comunidades |  |  |                       |  |  | Número de archivos:   |                   | 1                      |                                      |                                   |           |

|                               |   |                     |            |                        |   |
|-------------------------------|---|---------------------|------------|------------------------|---|
| DEPENDENCIA                   | SECRETARIA DE CULTURA   |                     |            | ALINEACIÓN AL PMD      |   |
| PROGRAMA                      | Facilitar el acceso a actividades culturales, artísticas y de recreación  | CLAVE PMD COMPLETA  |            | Eje                    | 05.00.00.00   |
|                               |   | 05.17.02.01.02      |            | Programa               | 05.17.00.00   |
|                               |   | Ejercicio           | 2025       | Linea de Acción        | 05.17.02.00   |
|                               |   | Periodo             | 202503     | Fin                    | 05.00.00.00   |
| NO. DE PROGRAMA               | 05170000  | Fecha de Evaluación | 11/04/2025 | Proposito              | 05.17.00.00   |
| ODS                           | 11. Ciudades y comunidades sostenibles  |                     |            |                        |   |
| RESUMEN NARRATIVO             | REALIZACION DEL PROGRAMA: VIVE TU ALAMEDA   |                     |            |                        |   |
| META CUANTITATIVA DESCRIPCIÓN | Realizar 90 actividades artísticas con el programa: Vive tu alameda para Rehabilitar el uso del parque alameda a través de actividades artísticas realizadas          |                     |            | Meta cifras            | 90  |
| META CUALITATIVA              | Activar el parque Alameda Hidalgo con eventos artísticas y culturales para goce y disfrute de todos sus visitantes e incrementar la afluencia                         |                     |            | Población Beneficiaria | 57,068 mujeres y 51,546 hombres                                     |
| NOMBRE DEL INDICADOR          | Porcentaje de actividades artísticas con el programa: Vive tu alameda, realizadas   |                     |            | Variable a Medir       | Actividades artísticas con el programa: Vive tu alameda, realizadas |
| MÉTODO CÁLCULO                | (Número de actividades artísticas con el programa: Vive tu alameda, realizadas / Número de actividades artísticas con el programa: Vive tu alameda, programadas) *100 |                     |            | Tipo de Fórmula        | PORCENTAJE  |

| Datos del indicador   | Tipo de Indicador  | GESTIÓN   |                    | Linea Base                                       |  | Evaluación < 10  | 0                 |  |                                      |                      |  |
|---|--|---|--------------------|--|--|--|-------------------|--|--------------------------------------|----------------------|--|
|   | Dimensión a med  | EFICACIA  |                    | Parámetros de Evaluación y Resultado Semaforzado |  |  |                   |  | Evaluación >= 10 y < 21              |                      |  |
|   | Unidad de medid  | Actividades artísticas con el programa: Vive tu alameda |                    |  |  | Evaluación >= 21   |                   |  |                                      |                      |  |
|   | Frecuencia de medición   | TRIMESTRAL  |                    |  |  |  |                   |  |                                      |                      |  |
| Datos presupuestales  | Presupuesto aprobado   | \$6,953,004.00  |                    | Medios de verificación                           |  | Reporte de actividades artísticas con el programa: Vive tu alameda |                   |  |                                      |                      |  |
|   | Presupuesto modificado   | -\$1,142,497.15   |                    |  |  |  |                   |  |                                      |                      |  |
|   | Presupuesto pagado   | \$163,508.14  |                    |  |  |  |                   |  |                                      |                      |  |
|   | Diferencia Real pagado vs. Presupuesto aprobado  | \$6,789,495.86  |                    |  |  |  |                   |  |                                      |                      |  |
|   | Diferencia Real pagado vs. Presupuesto modificado  | -\$1,306,005.29   |                    | Fuente de Financiamien                           | Municipal                                  |  |                   |  |                                      |                      |  |
| FECHA DE EVALUACIÓN   | DESCRIPCIÓN DE LAS ACTIVIDADES EN ESTRICTA CORRELACIÓN A LA META Y AL MÉTODO DE CÁLCULO                        | DATOS INGRESADOS  |                    |  |  | TIPOS DE FÓRMULAS Y RESULTADOS                                     |                   |  |                                      |                      |  |
|   |  | Numerador   | Denominador (Meta) | Denominador (Año anterior Linea base)            | Meta Integral para el efecto de evaluación | Índice   | Tasa de Variación | Razón ó Promedio   | Porcentaje (Cobertura, Focalización) | Porcentaje de avance |  |
| 11/04/2025  | Durante el periodo que se reporta no se realizaron actividades artísticas dentro del programa: Vive tu Alameda | 0   | 90                 |  |  |  |                   | 0  | 0                                    |                      |  |
| Tipo de Resultado   | Detalle de Resultados por Periodo  | Denominador (Metas 100%)                                |                    |  |  | Concepto   | Delegacione       | Población Beneficiaria   |                                      |                      |  |
| Real por Periodo  | Mes 3 Marzo  | 0   |                    |  |  |  | Planeado          | Municipio de Querétaro   | 57,068 mujeres y 51,546 hombres      |                      |  |
| Acumulad  | TOTAL  | 0   |                    |  |  |  |                   |  |                                      |                      |  |
| Supuesto(s)   |  | Observaciones   |                    |  |  | Real   | Municipio de      | 0  |                                      |                      |  |
| La población del Municipio de Querétaro se interesa en asistir a las actividades culturales del programa: Vive tu alameda |  |   |                    |  |  |  |                   |  |                                      | Número de archivos:  |  |

|                               |   |                        |  |                   |                |
|-------------------------------|---|------------------------|--|-------------------|----------------|
| DEPENDENCIA                   | SECRETARIA DE CULTURA   |                        |  | ALINEACIÓN AL PMD |                |
| PROGRAMA                      | Facilitar el acceso a actividades culturales, artísticas y de recreación  | CLAVE PMD COMPLETA     |  | Eje               | 05.00.00.00    |
|                               |   | 05.17.02.01.03         |  | Programa          | 05.17.00.00    |
|                               |   | Ejercicio              | 2025   | Linea de Acción   | 05.17.02.00    |
|                               |   | Periodo                | 202503   | Fin               | 05.00.00.00    |
| NO. DE PROGRAMA               | 05170000  | Fecha de Evaluación    | 11/04/2025   | Proposito         | 05.17.00.00    |
|                               |   |                        |  | Componente        | 05.17.02.01    |
|                               |   |                        |  | Actividad         | 05.17.02.01.03 |
|                               |   |                        |  | NUE Componente    | 770.0000.00    |
| ODS                           | 11. Ciudades y comunidades sostenibles  |                        |  |                   |                |
| RESUMEN NARRATIVO             | REALIZACION DEL PROGRAMA: ARTE EN ESPACIOS PUBLICOS   |                        |  |                   |                |
| META CUANTITATIVA DESCRIPCIÓN | Realizar 14 jornadas y actividades culturales itinerantes en las colonias y barrios del municipio con el programa: Arte en espacios públicos  | Meta cifras            | 14   |                   |                |
| META CUALITATIVA              | Reactivar y dar vida a las plazas, parques y espacios públicos de las 7 delegaciones con actividades y eventos culturales.  | Población Beneficiaria | 535,188 mujeres y 514,589 hombres                          |                   |                |
| NOMBRE DEL INDICADOR          | Porcentaje de jornadas y actividades culturales itinerantes con el programa: Arte en espacios públicos realizadas   | Variable a Medir       | Jornadas y actividades culturales itinerantes con el progr |                   |                |
| MÉTODO CÁLCULO                | (Número de jornadas y actividades culturales itinerantes con el programa: Arte en espacios públicos realizadas / Número de jornadas y actividades culturales itinerantes con el programa: Arte en espacios públicos programadas) *100 | Tipo de Fórmula        | PORCENTAJE   |                   |                |

| Datos del indicador   | Tipo de Indicador  | GESTIÓN   |                    | Linea Base                                       |  | Evaluación  |                        |                         |                                      |  |           |
|---|--|---|--------------------|--|--|---|------------------------|-------------------------|--------------------------------------|--|-----------|
|   | Dimensión a med  | EFICACIA  |                    | Parámetros de Evaluación y Resultado Semaforzado |  | Evaluación < 10   |                        | Evaluación >= 10 y < 21 |                                      | Evaluación >= 21   |           |
|   | Unidad de medid  | Jornadas y actividades culturales itinerantes con el programa: Arte en espacios p |                    |  |  | 7.14  |                        |                         |                                      |  |           |
|   | Frecuencia de medición   | TRIMESTRAL  |                    |  |  |   |                        |                         |                                      |  |           |
| Datos presupuestales  | Presupuesto aprobado   | \$6,953,004.00  |                    | Medios de verificación                           |  | Reporte de jornadas y actividades culturales con el programa: Arte en espacios públicos |                        |                         |                                      |  |           |
|   | Presupuesto modificado   | -\$1,142,497.15   |                    |  |  |   |                        |                         |                                      |  |           |
|   | Presupuesto pagado   | \$163,508.14  |                    |  |  |   |                        |                         |                                      |  |           |
|   | Diferencia Real pagado vs. Presupuesto aprobado  | \$6,789,495.86  |                    |  |  |   |                        |                         |                                      |  |           |
|   | Diferencia Real pagado vs. Presupuesto modificado  | -\$1,306,005.29   |                    | Fuente de Financiamien                           |  |   |                        |                         |                                      |  | Municipal |
| FECHA DE EVALUACIÓN   | DESCRIPCIÓN DE LAS ACTIVIDADES EN ESTRICTA CORRELACIÓN A LA META Y AL MÉTODO DE CÁLCULO                                | DATOS INGRESADOS  |                    |  |  | TIPOS DE FÓRMULAS Y RESULTADOS  |                        |                         |                                      |  |           |
|   |  | Numerador   | Denominador (Meta) | Denominador anterior (Linea base)                | Meta Integral para el efecto de evaluación | Índice  | Tasa de Variación      | Razón ó Promedio        | Porcentaje (Cobertura, Focalización) | Porcentaje de avance   |           |
| 11/04/2025  | Durante el periodo que se reporta se llevó a cabo 1 actividad artistica dentro del programa: Arte en espacios públicos | 1   | 14                 |  |  |   |                        |                         | 7.14                                 | 7.14   |           |
| Tipo de Resultado   | Detalle de Resultados por Periodo  |   |                    | Denominador (Metas 100%)                         |  | Concepto  | Delegacione            |                         | Población Beneficiaria               |  |           |
| Real por Periodo  | Mes 3 Marzo  | 1   |                    |  |  | Planeado  | Municipio de Querétaro |                         | 535,188 mujeres y 514,589 hombres    |  |           |
| Acumulad  | TOTAL  | 1   |                    |  |  |   |                        |                         |                                      |  |           |
| Supuesto(s)   | Observaciones  |   |                    |  |  | Real  | Municipio de           |                         | 535,188 mujeres y                    |  |           |
| La población del Municipio de Querétaro se interesa en asistir a las actividades culturales del programa: Arte en espacios públicos |  |   |                    |  |  |   | Número de archivos:    |                         | 2                                    |  |           |

|                               |   |                        |  |                   |             |
|-------------------------------|---|------------------------|--|-------------------|-------------|
| DEPENDENCIA                   | SECRETARIA DE CULTURA   |                        |  | ALINEACIÓN AL PMD |             |
| PROGRAMA                      | Facilitar el acceso a actividades culturales, artísticas y de recreación  | CLAVE PMD COMPLETA     |  | Eje               | 05.00.00.00 |
|                               |   | 05.17.04.01            |  | Programa          | 05.17.00.00 |
|                               |   | Ejercicio              | 2025   | Linea de Acción   | 05.17.04.00 |
|                               |   | Periodo                | 202503   | Fin               | 05.00.00.00 |
| NO. DE PROGRAMA               | 05170000  | Fecha de Evaluación    | 11/04/2025   | Proposito         | 05.17.00.00 |
|                               |   |                        |  | Componente        | 05.17.04.01 |
|                               |   |                        |  | Actividad         |             |
|                               |   |                        |  | NUE Componente    | 770.0000.00 |
| ODS                           |   |                        |  |                   |             |
| RESUMEN NARRATIVO             | Fortalecer el tejido social por medio del otorgamiento de apoyos económicos, de difusión y de estímulo a través de convocatorias, así como de la edición de libros otorgados          |                        |  |                   |             |
| META CUANTITATIVA DESCRIPCIÓN | Otorgar y realizar 225 apoyos, convocatorias y publicaciones de libros  | Meta cifras            | 225  |                   |             |
| META CUALITATIVA              | Incentivar a la comunidad cultural con apoyos, convocatorias y con la edición de libros que ayude a impulsar y fortalecer el arte y las creaciones artísticas de los artistas locales | Población Beneficiaria | 916 mujeres y 860 hombres                                    |                   |             |
| NOMBRE DEL INDICADOR          | Porcentaje de difusión de apoyos, convocatorias y publicaciones de libros realizados  | Variable a Medir       | Difusión de apoyos, convocatorias y Publicación de libros re |                   |             |
| MÉTODO CÁLCULO                | (Número de difusiones de apoyos, convocatorias y publicaciones de libros realizados / Número de apoyos, convocatorias y publicaciones de libros programadas) *100                     | Tipo de Fórmula        | PORCENTAJE   |                   |             |

|                      |  |  |                    |  |  |                                |                   |                           |                                      |                      |  |
|----------------------|--|--|--------------------|--|--|--------------------------------|-------------------|---------------------------|--------------------------------------|----------------------|--|
| Datos del indicador  | Tipo de Indicador  | GESTIÓN  |                    | Linea Base                                       |  |                                |                   |                           |                                      |                      |  |
|                      | Dimensión a med  | EFICACIA   |                    | Parámetros de Evaluación y Resultado Semaforzado | Evaluación < 10  | 20.44                          | ●                 |                           |                                      |                      |  |
|                      | Unidad de medid  | Soporte de difusión de apoyos, convocatorias y publicaciones de libros |                    |  |  |                                |                   | Evaluación >= 10 y < 21   |                                      |                      |  |
|                      | Frecuencia de medición   | TRIMESTRAL   |                    |  |  |                                |                   | Evaluación >= 21          |                                      |                      |  |
| Datos presupuestales | Presupuesto aprobado   | \$15,539,458.00  |                    | Medios de verificación                           | Soporte de difusión de apoyos, convocatorias y publicaciones de libros |                                |                   |                           |                                      |                      |  |
|                      | Presupuesto modificado   | \$21,614.87  |                    |  |  |                                |                   |                           |                                      |                      |  |
|                      | Presupuesto pagado   | \$573,542.41   |                    |  |  |                                |                   |                           |                                      |                      |  |
|                      | Diferencia Real pagado vs. Presupuesto aprobado  | \$14,965,915.59  | 2709.38%           |  |  |                                |                   |                           |                                      |                      |  |
|                      | Diferencia Real pagado vs. Presupuesto modificado  | -\$551,927.54  | 3.77%              | Fuente de Financiamien                           | Municipal  |                                |                   |                           |                                      |                      |  |
| FECHA DE EVALUACIÓN  | DESCRIPCIÓN DE LAS ACTIVIDADES EN ESTRICTA CORRELACIÓN A LA META Y AL MÉTODO DE CÁLCULO  | DATOS INGRESADOS   |                    |  |  | TIPOS DE FÓRMULAS Y RESULTADOS |                   |                           |                                      |                      |  |
|                      |  | Numerador  | Denominador (Meta) | Denominador anterior (Linea base)                | Meta Integral para el efecto de evaluación                             | Índice                         | Tasa de Variación | Razón ó Promedio          | Porcentaje (Cobertura, Focalización) | Porcentaje de avance |  |
| 11/04/2025           | Durante el primer trimestre se otorgaron 13 apoyos económicos y 31 apoyos de difusión, lo anterior con la finalidad de Impulsar a las y los nuevos creadores, artistas y compañías locales del Municipio de Querétaro. Además, se realizaron 2 Convocatorias Mujer | 46   | 225                |  |  |                                |                   | 20.44                     | 20.44                                |                      |  |
| Tipo de Resultado    | Detalle de Resultados por Periodo  | Denominador (Metas 100%)   |                    |  | Concepto   | Delegacione                    |                   | Población Beneficiaria    |                                      |                      |  |
| Real por Periodo     | Mes 3 Marzo  | 46   |                    |  | Planeado   | Municipio de Querétaro         |                   | 916 mujeres y 860 hombres |                                      |                      |  |
| Acumulad             | TOTAL  | 46   |                    |  |  |                                |                   |                           |                                      |                      |  |
| Supuesto(s)          | Observaciones  |  |                    |  | Real   | Municipio de                   |                   | 8 mujeres y 59 hc         |                                      |                      |  |
|                      |  |  |                    |  | Número de archivos:  |                                | 2                 |                           |                                      |                      |  |


|                               |   |                        |  |                   |                |  |  |
|-------------------------------|---|------------------------|--|-------------------|----------------|--|--|
| DEPENDENCIA                   | SECRETARIA DE CULTURA   |                        |  | ALINEACIÓN AL PMD |                |  |  |
| PROGRAMA                      | Facilitar el acceso a actividades culturales, artísticas y de recreación  | CLAVE PMD COMPLETA     |  | Eje               | 05.00.00.00    |  |  |
|                               |   | 05.17.04.01.01         |  | Programa          | 05.17.00.00    |  |  |
|                               |   | Ejercicio              | 2025   | Linea de Acción   | 05.17.04.00    |  |  |
|                               |   | Periodo                | 202503   | Fin               | 05.00.00.00    |  |  |
| NO. DE PROGRAMA               | 05170000  | Fecha de Evaluación    | 11/04/2025   | Proposito         | 05.17.00.00    |  |  |
|                               |   |                        |  | Componente        | 05.17.04.01    |  |  |
|                               |   |                        |  | Actividad         | 05.17.04.01.01 |  |  |
|                               |   |                        |  | NUE Componente    | 770.0000.00    |  |  |
| ODS                           | 3. Salud y Bienestar  |                        |  |                   |                |  |  |
| RESUMEN NARRATIVO             | ENTREGA DE APOYOS ECONOMICOS A LA COMUNIDAD ARTISTICA   |                        |  |                   |                |  |  |
| META CUANTITATIVA DESCRIPCIÓN | Otorgar 92 apoyos económicos a la comunidad artistica   | Meta cifras            | 92   |                   |                |  |  |
| META CUALITATIVA              | Incentivar a las y los nuevos creadores, artistas y compañías locales a través de apoyos económicos que impulsen el desarrollo de actividades y proyectos culturales en el municipio de Querétaro | Población Beneficiaria | 30 mujeres y 50 hombres                              |                   |                |  |  |
| NOMBRE DEL INDICADOR          | Porcentaje de apoyos económicos a la comunidad artistica, otorgados   | Variable a Medir       | Apoyos económicos a la comunidad artistica otorgados |                   |                |  |  |
| MÉTODO CÁLCULO                | (Número de apoyos económicos a la comunidad artistica otorgados / Número de apoyos económicos a la comunidad artistica programados) *100  | Tipo de Fórmula        | PORCENTAJE   |                   |                |  |  |

| Datos del indicador  | Tipo de Indicador   | GESTIÓN                                    |                    | Linea Base                            |  | Evaluación                          |                        |                         |                                      |                      |  |
|----------------------|---|--|--------------------|---------------------------------------|--|-------------------------------------|------------------------|-------------------------|--------------------------------------|----------------------|--|
|                      | Dimensión a med   | EFICACIA                                   |                    | Parámetros de Evaluación y Resultado  |  | Evaluación < 10                     |                        | Evaluación >= 10 y < 21 |                                      | Evaluación >= 21     |  |
|                      | Unidad de medid   | Apoyos económicos a la comunidad artistica |                    |                                       |  | 14.13                               |                        |                         |                                      | ●                    |  |
|                      | Frecuencia de medición  | TRIMESTRAL                                 |                    |                                       |  |                                     |                        |                         |                                      |                      |  |
| Datos presupuestales | Presupuesto aprobado  | \$15,539,458.00                            |                    | Medios de verificación                |  | Órdenes de pago de apoyos otorgados |                        |                         |                                      |                      |  |
|                      | Presupuesto modificado  | \$21,614.87                                |                    |                                       |  |                                     |                        |                         |                                      |                      |  |
|                      | Presupuesto pagado  | \$573,542.41                               |                    |                                       |  |                                     |                        |                         |                                      |                      |  |
|                      | Diferencia Real pagado vs. Presupuesto aprobado   | \$14,965,915.59                            |                    |                                       |  |                                     |                        |                         |                                      |                      |  |
|                      | Diferencia Real pagado vs. Presupuesto modificado   | -\$551,927.54                              |                    | Fuente de Financiamien                | Municipal                                  |                                     |                        |                         |                                      |                      |  |
| FECHA DE EVALUACIÓN  | DESCRIPCIÓN DE LAS ACTIVIDADES EN ESTRICTA CORRELACIÓN A LA META Y AL MÉTODO DE CÁLCULO   | DATOS INGRESADOS                           |                    |                                       |  | TIPOS DE FÓRMULAS Y RESULTADOS      |                        |                         |                                      |                      |  |
|                      |   | Numerador                                  | Denominador (Meta) | Denominador (Año anterior Linea base) | Meta Integral para el efecto de evaluación | Índice                              | Tasa de Variación      | Razón ó Promedio        | Porcentaje (Cobertura, Focalización) | Porcentaje de avance |  |
| 11/04/2025           | Durante el periodo que se reporta de entregaron 13 apoyos económicos a nuevos creadores, artistas y compañías locales de Municipio de Querétaro, beneficiando a un total de 60 artistas | 13   | 92                 |                                       |  |                                     |                        |                         | 14.13                                | 14.13                |  |
| Tipo de Resultado    | Detalle de Resultados por Periodo   | Denominador (Metas 100%)                   |                    |                                       |  | Concepto                            | Delegacione            |                         | Población Beneficiaria               |                      |  |
| Real por Periodo     | Mes 3 Marzo   | 13   |                    |                                       |  | Planeado                            | Municipio de Querétaro |                         | 30 mujeres y 50 hombres              |                      |  |
| Acumulad             | TOTAL   | 13   |                    |                                       |  |                                     |                        |                         |                                      |                      |  |
| Supuesto(s)          | La población del Municipio de Querétaro se interesa en los apoyos económicos que se brindan a la comunidad artistica y compañías locales  | Observaciones                              |                    |                                       |  | Real                                | Municipio de           |                         | 23 mujeres y 37 hc                   |                      |  |
|                      |   |  |                    |                                       |  |                                     | Número de archivos:    |                         | 2                                    |                      |  |

|                               |  |                        |   |                   |                |  |  |
|-------------------------------|--|------------------------|---|-------------------|----------------|--|--|
| DEPENDENCIA                   | SECRETARIA DE CULTURA  |                        |   | ALINEACIÓN AL PMD |                |  |  |
| PROGRAMA                      | Facilitar el acceso a actividades culturales, artísticas y de recreación   | CLAVE PMD COMPLETA     |   | Eje               | 05.00.00.00    |  |  |
|                               |  | 05.17.04.01.02         |   | Programa          | 05.17.00.00    |  |  |
|                               |  | Ejercicio              | 2025  | Linea de Acción   | 05.17.04.00    |  |  |
|                               |  | Periodo                | 202503  | Fin               | 05.00.00.00    |  |  |
| NO. DE PROGRAMA               | 05170000   | Fecha de Evaluación    | 11/04/2025  | Proposito         | 05.17.00.00    |  |  |
|                               |  |                        |   | Componente        | 05.17.04.01    |  |  |
|                               |  |                        |   | Actividad         | 05.17.04.01.02 |  |  |
|                               |  |                        |   | NUE Componente    | 770.0000.00    |  |  |
| ODS                           | 3. Salud y Bienestar   |                        |   |                   |                |  |  |
| RESUMEN NARRATIVO             | ENTREGA DE APOYOS DE DIFUSION A LA COMUNIDAD ARTISTICA   |                        |   |                   |                |  |  |
| META CUANTITATIVA DESCRIPCIÓN | Otorgar 110 apoyos de difusión   | Meta cifras            | 110   |                   |                |  |  |
| META CUALITATIVA              | Apoyar a la comunidad cultural con la difusión de sus actividades artísticas   | Población Beneficiaria | 56 mujeres y 42 hombres                               |                   |                |  |  |
| NOMBRE DEL INDICADOR          | Porcentaje de apoyos de difusión a la comunidad artistica, otorgados   | Variable a Medir       | Apoyos de difusión a la comunidad artistica otorgados |                   |                |  |  |
| MÉTODO CÁLCULO                | (Número de apoyos de difusión a la comunidad artistica otorgados / Número de apoyos de difusión a la comunidad artistica programados) *100 | Tipo de Fórmula        | PORCENTAJE  |                   |                |  |  |

| Datos del indicador  | Tipo de Indicador  | GESTIÓN                                     |                    | Linea Base                            |  | Evaluación                     |                        |                         |                                      |                      |       |
|----------------------|--|---|--------------------|---------------------------------------|--|--------------------------------|------------------------|-------------------------|--------------------------------------|----------------------|-------|
|                      | Dimensión a med  | EFICACIA                                    |                    | Parámetros de Evaluación y Resultado  |  | Evaluación < 10                |                        | Evaluación >= 10 y < 21 |                                      | Evaluación >= 21     | 28.18 |
|                      | Unidad de medid  | Apoyos de difusión a la comunidad artistica |                    |                                       |  |                                |                        |                         |                                      |                      |       |
|                      | Frecuencia de medición   | TRIMESTRAL                                  |                    |                                       |  |                                |                        |                         |                                      |                      |       |
| Datos presupuestales | Presupuesto aprobado   | \$15,539,458.00                             |                    | Medios de verificación                |  | Reporte de apoyos de difusión  |                        |                         |                                      |                      |       |
|                      | Presupuesto modificado   | \$21,614.87                                 |                    |                                       |  |                                |                        |                         |                                      |                      |       |
|                      | Presupuesto pagado   | \$573,542.41                                |                    |                                       |  |                                |                        |                         |                                      |                      |       |
|                      | Diferencia Real pagado vs. Presupuesto aprobado  | \$14,965,915.59                             |                    |                                       |  |                                |                        |                         |                                      |                      |       |
|                      | Diferencia Real pagado vs. Presupuesto modificado  | -\$551,927.54                               |                    | Fuente de Financiamien                | Municipal                                  |                                |                        |                         |                                      |                      |       |
| FECHA DE EVALUACIÓN  | DESCRIPCIÓN DE LAS ACTIVIDADES EN ESTRICTA CORRELACIÓN A LA META Y AL MÉTODO DE CÁLCULO  | DATOS INGRESADOS                            |                    |                                       |  | TIPOS DE FÓRMULAS Y RESULTADOS |                        |                         |                                      |                      |       |
|                      |  | Numerador                                   | Denominador (Meta) | Denominador (Año anterior Linea base) | Meta Integral para el efecto de evaluación | Índice                         | Tasa de Variación      | Razón ó Promedio        | Porcentaje (Cobertura, Focalización) | Porcentaje de avance |       |
| 11/04/2025           | Durante el periodo que se report se atendieron 31 apoyos de difusión a la comunidad artistica  | 31  | 110                |                                       |  |                                |                        |                         | 28.18                                | 28.18                |       |
| Tipo de Resultado    | Detalle de Resultados por Periodo  |   |                    | Denominador (Metas 100%)              |  | Concepto                       | Delegacione            |                         | Población Beneficiaria               |                      |       |
| Real por Periodo     | Mes 3 Marzo  | 31  |                    |                                       |  | Planeado                       | Municipio de Querétaro | 56 mujeres y 42 hombres |                                      |                      |       |
| Acumulad             | TOTAL  | 31  |                    |                                       |  |                                |                        |                         |                                      |                      |       |
| Supuesto(s)          | La población artistica del Municipio de Querétaro se interesa en las estrategias de difusión que se realizan en la Secretaría de Cultura | Observaciones                               |                    |                                       |  | Real                           | Municipio de           | 2 mujeres y 19 hc       |                                      |                      |       |
|                      |  |   |                    |                                       |  |                                | Número de archivos:    | 2                       |                                      |                      |       |


|                               |   |                     |            |                   |                        |   |  |
|-------------------------------|---|---------------------|------------|-------------------|------------------------|---|--|
| DEPENDENCIA                   | SECRETARIA DE CULTURA   |                     |            | ALINEACIÓN AL PMD |                        |   |  |
| PROGRAMA                      | Facilitar el acceso a actividades culturales, artísticas y de recreación  | CLAVE PMD COMPLETA  |            | Eje               | 05.00.00.00            |   |  |
|                               |   | 05.17.04.01.03      |            | Programa          | 05.17.00.00            |   |  |
|                               |   | Ejercicio           | 2025       | Linea de Acción   | 05.17.04.00            |   |  |
|                               |   | Periodo             | 202503     | Fin               | 05.00.00.00            |   |  |
| NO. DE PROGRAMA               | 05170000  | Fecha de Evaluación | 11/04/2025 | Proposito         | 05.17.00.00            |   |  |
|                               |   |                     |            | Componente        | 05.17.04.01            |   |  |
|                               |   |                     |            | Actividad         | 05.17.04.01.03         |   |  |
|                               |   |                     |            | NUE Componente    | 770.0000.00            |   |  |
| ODS                           | 3. Salud y Bienestar  |                     |            |                   |                        |   |  |
| RESUMEN NARRATIVO             | REALIZACION DE CONVOCATORIAS PARA IMPULSAR PROYECTOS CULTURALES   |                     |            |                   |                        |   |  |
| META CUANTITATIVA DESCRIPCIÓN | Realizar 8 convocatorias para impulsar proyectos culturales locales   |                     |            |                   | Meta cifras            | 8   |  |
| META CUALITATIVA              | Impulsar los proyectos artisticos de nuevos creadores y artistas congregados a través de convocatorias  |                     |            |                   | Población Beneficiaria | 800 mujeres y 750 hombres                                       |  |
| NOMBRE DEL INDICADOR          | Porcentaje de convocatorias para impulsar proyectos culturales locales, realizadas  |                     |            |                   | Variable a Medir       | Convocatorias para impulsar proyectos culturales locales realiz |  |
| MÉTODO CÁLCULO                | (Número de convocatorias para impulsar proyectos culturales locales realizadas / Número de convocatorias para impulsar proyectos culturales locales programados) *100 |                     |            |                   | Tipo de Fórmula        | PORCENTAJE  |  |

| Datos del indicador   | Tipo de Indicador   | GESTIÓN                  |                    | Linea Base                                       |  | Evaluación                                  |                   |                        |                                      |  |  |
|---|---|--------------------------|--------------------|--|--|---|-------------------|------------------------|--------------------------------------|--|--|
|   | Dimensión a med   | EFICACIA                 |                    | Parámetros de Evaluación y Resultado Semaforzado |  | Evaluación < 10                             |                   |                        | 25                                   |  |  |
| Unidad de medid   | Convocatorias para impulsar proyectos culturales locales  |                          |                    |  | Evaluación >= 10 y < 21                    |   |                   |                        |                                      |  |  |
| Frecuencia de medición  | TRIMESTRAL  |                          |                    |  | Evaluación >= 21                           |   |                   |                        |                                      |  |  |
| Datos presupuestales  | Presupuesto aprobado  | \$15,539,458.00          |                    | Medios de verificación                           |  | Órdenes de pago a ganadores de Convocatoria |                   |                        |                                      |  |  |
|   | Presupuesto modificado  | \$21,614.87              |                    |  |  |   |                   |                        |                                      |  |  |
|   | Presupuesto pagado  | \$573,542.41             |                    |  |  |   |                   |                        |                                      |  |  |
|   | Diferencia Real pagado vs. Presupuesto aprobado   | \$14,965,915.59          |                    |  |  |   |                   |                        |                                      |  |  |
|   | Diferencia Real pagado vs. Presupuesto modificado   | -\$551,927.54            |                    | Fuente de Financiamien                           | Municipal                                  |   |                   |                        |                                      |  |  |
| FECHA DE EVALUACIÓN   | DESCRIPCIÓN DE LAS ACTIVIDADES EN ESTRICTA CORRELACIÓN A LA META Y AL MÉTODO DE CÁLCULO                     | DATOS INGRESADOS         |                    |  |  | TIPOS DE FÓRMULAS Y RESULTADOS              |                   |                        |                                      |  |  |
|   |   | Numerador                | Denominador (Meta) | Denominador anterior (Linea base)                | Meta Integral para el efecto de evaluación | Índice                                      | Tasa de Variación | Razón ó Promedio       | Porcentaje (Cobertura, Focalización) | Porcentaje de avance   |  |
| 11/04/2025  | Durante el periodo que se reporta se realizaron 2 convocatorias para impulsar proyectos culturales locales. | 2                        | 8                  |  |  |   |                   | 25                     | 25                                   |  |  |
| Tipo de Resultado   | Detalle de Resultados por Periodo   | Denominador (Metas 100%) |                    |  |  | Concepto                                    | Delegacione       |                        | Población Beneficiaria               |  |  |
| Real por Periodo  | Mes 3 Marzo   | 2                        |                    |  |  |   | Planeado          | Municipio de Querétaro | 800 mujeres y 750 hombres            |  |  |
| Acumulad  | TOTAL   | 2                        |                    |  |  |   |                   |                        |                                      |  |  |
| Supuesto(s)   |   | Observaciones            |                    |  |  | Real  | Municipio de      | 2                      |                                      |  |  |
| La población artistica del Municipio de Querétaro se interesa en las convocatorias que realiza la Secretaría de Cultura |   |                          |                    |  |  |   |                   |                        |                                      | Número de archivos:  |  |

|                 |  |                     |            |
|-----------------|--|---------------------|------------|
| DEPENDENCIA     | SECRETARIA DE CULTURA  |                     |            |
| PROGRAMA        | Facilitar el acceso a actividades culturales, artísticas y de recreación | CLAVE PMD COMPLETA  |            |
|                 |  | 05.17.04.01.04      |            |
|                 |  | Ejercicio           | 2025       |
|                 |  | Periodo             | 202503     |
| NO. DE PROGRAMA | 05170000   | Fecha de Evaluación | 11/04/2025 |

| ALINEACIÓN AL PMD |                |
|-------------------|----------------|
| Eje               | 05.00.00.00    |
| Programa          | 05.17.00.00    |
| Linea de Acción   | 05.17.04.00    |
| Fin               | 05.00.00.00    |
| Proposito         | 05.17.00.00    |
| Componente        | 05.17.04.01    |
| Actividad         | 05.17.04.01.04 |
| NUE Componente    | 770.0000.00    |

|                               |  |                        |   |
|-------------------------------|--|------------------------|---|
| ODS                           | 3. Salud y Bienestar   |                        |   |
| RESUMEN NARRATIVO             | PUBLICACION DE LIBROS A TRAVES DE LA EDITORIAL "LETRA CAPITAL"   |                        |   |
| META CUANTITATIVA DESCRIPCIÓN | Realizar 15 publicaciones de libros a través del fondo editorial letra capital   | Meta cifras            | 15  |
| META CUALITATIVA              | Impulsar y promover la creación literaria entre las y los queretanos de todas las generaciones; facilitar la publicación de la obra escrita por autores queretanos vivos y muertos; fomentar el hábito de la lectura en todos los géneros; y reforzar la creación de bibliotecas familiares y el acceso a las bi | Población Beneficiaria | 30 mujeres y 20 hombres                             |
| NOMBRE DEL INDICADOR          | Porcentaje de publicaciones de libros a través del fondo editorial letra capital, realizadas   | Variable a Medir       | Número de publicaciones de libros a través del fond |
| MÉTODO CÁLCULO                | (Número de publicaciones de libros a través del fondo editorial letra capital realizadas / Número de publicaciones a través del fondo editorial letra capital programados) *100  | Tipo de Fórmula        | PORCENTAJE  |

| Datos del indicador   | Tipo de Indicador   | GESTIÓN  |                    | Linea Base                                       |  | Evaluación < 10                | 0                      |  |                                      |                      |
|---|---|--|--------------------|--|--|--------------------------------|------------------------|--|--------------------------------------|----------------------|
|   | Dimensión a med   | EFICACIA   |                    | Parámetros de Evaluación y Resultado Semaforzado |  |                                |                        |  | Evaluación >= 10 y < 21              |                      |
|   | Unidad de medid   | Publicaciones de libros a través del fondo editorial letra capital |                    |  |  | Evaluación >= 21               |                        |  |                                      |                      |
|   | Frecuencia de medición  | TRIMESTRAL   |                    |  |  |                                |                        |  |                                      |                      |
| Datos presupuestales  | Presupuesto aprobado  | \$15,539,458.00  |                    | Medios de verificación                           |  | Libros Publicados              |                        |  |                                      |                      |
|   | Presupuesto modificado  | \$21,614.87  |                    |  |  |                                |                        |  |                                      |                      |
|   | Presupuesto pagado  | \$573,542.41   |                    |  |  |                                |                        |  |                                      |                      |
|   | Diferencia Real pagado vs. Presupuesto aprobado   | \$14,965,915.59  |                    |  |  |                                |                        |  |                                      |                      |
|   | Diferencia Real pagado vs. Presupuesto modificado   | -\$551,927.54  |                    | Fuente de Financiamien                           | Municipal                                  |                                |                        |  |                                      |                      |
| FECHA DE EVALUACIÓN   | DESCRIPCIÓN DE LAS ACTIVIDADES EN ESTRICTA CORRELACIÓN A LA META Y AL MÉTODO DE CÁLCULO                                   | DATOS INGRESADOS   |                    |  |  | TIPOS DE FÓRMULAS Y RESULTADOS |                        |  |                                      |                      |
|   |   | Numerador  | Denominador (Meta) | Denominador (Año anterior Linea base)            | Meta Integral para el efecto de evaluación | Índice                         | Tasa de Variación      | Razón ó Promedio   | Porcentaje (Cobertura, Focalización) | Porcentaje de avance |
| 11/04/2025  | Durante el periodo que se reporta no se realizó la publicación de ningún libro a través del Fondo Editorial Letra Capital | 0  | 15                 |  |  |                                |                        | 0  | 0                                    |                      |
| Tipo de Resultado   | Detalle de Resultados por Periodo   | Denominador (Metas 100%)   |                    |  |  | Concepto                       | Delegacione            | Población Beneficiaria   |                                      |                      |
| Real por Periodo  | Mes 3 Marzo   | 0  |                    |  |  | Planeado                       | Municipio de Querétaro | 30 mujeres y 20 hombres  |                                      |                      |
| Acumulad  | TOTAL   | 0  |                    |  |  |                                |                        |  |                                      |                      |
| Supuesto(s)   |   | Observaciones  |                    |  |  | Real                           | Municipio de           | 0  |                                      |                      |
| La población artística del Municipio de Querétaro se interesa en los libros publicados por la Secretaría de Cultura |   |  |                    |  |  |                                | Número de archivos:    | 1  |                                      |                      |