



DEPENDENCIA	SECRETARIA DEL DEPORTE			ALINEACIÓN AL PMD	
PROGRAMA	Fomentar la actividad física y práctica deportiva entre las y los habitantes del municipio.	CLAVE PMD COMPLETA		Eje	05.00.00.00
		05.16.01.01		Programa	05.16.00.00
		Ejercicio	2025	Linea de Acción	05.16.01.00
		Periodo	202503	Fin	05.00.00.00
NO. DE PROGRAMA	05160000	Fecha de Evaluación	16/04/2025	Proposito	05.16.00.00
				Componente	05.16.01.01
				Actividad	
				NUE Componente	600.0000.00
ODS					
RESUMEN NARRATIVO	Deportistas dentro del Registro Municipal del Deporte registrados				
META CUANTITATIVA DESCRIPCIÓN	Registrar a 20,000 deportistas en el Registro Municipal del Deporte	Meta cifras	20000		
META CUALITATIVA	Proporcionar un registro real de los deportistas en el Municipio	Población Beneficiaria	535,188 mujeres y 514,589 hombres		
NOMBRE DEL INDICADOR	Porcentaje de deportistas Registrados en el Registro Municipal del Deporte	Variable a Medir	Deportistas registrados en el Registro Municipal del Deporte		
MÉTODO CÁLCULO	(Cantidad de deportistas registrados en el registro municipal del deporte / Cantidad de deportistas planeados a registrar) * 100	Tipo de Fórmula	PORCENTAJE		

Datos del indicador	Tipo de Indicador	GESTIÓN		Linea Base		Evaluación < 10	5.34			
	Dimensión a med	EFICACIA		Parámetros de Evaluación y Resultado Semaforzado						
	Unidad de medid	Deportistas en el Registro Municipal del Deporte				Evaluación >= 10 y < 21				
	Frecuencia de medición	TRIMESTRAL				Evaluación >= 21				
Datos presupuestales	Presupuesto aprobado	\$0.00		Medios de verificación		Reporte Trimestral de Deportistas en el Registro Municipal del Deporte				
	Presupuesto modificado	-\$3,419,053.63								
	Presupuesto pagado	\$4,615,700.05								
	Diferencia Real pagado vs. Presupuesto aprobado	-\$4,615,700.05	0%							
	Diferencia Real pagado vs. Presupuesto modificado	-\$8,034,753.68	-74.07%	Fuente de Financiamien	Municipal					
FECHA DE EVALUACIÓN	DESCRIPCIÓN DE LAS ACTIVIDADES EN ESTRICTA CORRELACIÓN A LA META Y AL MÉTODO DE CÁLCULO	DATOS INGRESADOS				TIPOS DE FÓRMULAS Y RESULTADOS				
		Numerador	Denominador (Meta)	Denominador anterior (Linea base)	Meta Integral para el efecto de evaluación	Índice	Tasa de Variación	Razón ó Promedio	Porcentaje (Cobertura, Focalización)	Porcentaje de avance
16/04/2025	Se registraron 1068 deportistas de las diferentes actividadde	1068	20000						5.34	5.34
Tipo de Resultado	Detalle de Resultados por Periodo		Denominador (Metas 100%)			Concepto	Delegacione		Población Beneficiaria	
Real por Periodo	Mes 3 Marzo	1068				Planeado	Municipio de Querétaro		535,188 mujeres y 514,589 hombres	
Acumulad	TOTAL	1068								
Supuesto(s)	Observaciones El padron se entrega solo con nombres por ley de protección de datos, si gustan revisar el padrón se encuentra bajo resguardo de esta secretaria					Real	Municipio de		535,188 mujeres y	
						Número de archivos:		1		


DEPENDENCIA	SECRETARIA DEL DEPORTE			ALINEACIÓN AL PMD			
PROGRAMA	Fomentar la actividad física y práctica deportiva entre las y los habitantes del municipio.	CLAVE PMD COMPLETA		Eje	05.00.00.00		
		05.16.01.01.01		Programa	05.16.00.00		
		Ejercicio	2025	Linea de Acción	05.16.01.00		
		Periodo	202503	Fin	05.00.00.00		
NO. DE PROGRAMA	05160000	Fecha de Evaluación	16/04/2025	Proposito	05.16.00.00		
				Componente	05.16.01.01		
				Actividad	05.16.01.01.01		
				NUE Componente	600.0000.00		
ODS	1. Fin de la pobreza						
RESUMEN NARRATIVO	ADMINISTRACION Y MANTENIMIENTO DE LA INFRAESTRUCTURA DEPORTIVA ADMINISTRADA POR LA SECRETARIA (12.1)						
META CUANTITATIVA DESCRIPCIÓN	Administrar al 100% de los 26 espacios de infraestructura deportiva asignados al deporte	Meta cifras	100				
META CUALITATIVA	Proporcionar un espacio digno para la práctica del deporte y la recreación en el municipio de Querétaro	Población Beneficiaria	8100				
NOMBRE DEL INDICADOR	Porcentaje de Infraestructura Deportiva Administrada intervenida	Variable a Medir	Infraestructura Deportiva Administrada				
MÉTODO CÁLCULO	(Cantidad de Infraestructura deportiva intervenida / Cantidad de espacios deportivos Asignados) *100	Tipo de Fórmula	PORCENTAJE				

Datos del indicador	Tipo de Indicador	GESTIÓN		Linea Base		Evaluación < 10	100	●		
	Dimensión a med	EFICACIA		Parámetros de Evaluación y Resultado Semaforzado						
	Unidad de medid	Espacios de Infraestructura Deportiva				Evaluación >= 10 y < 21				
	Frecuencia de medición	TRIMESTRAL				Evaluación >= 21				
Datos presupuestales	Presupuesto aprobado	\$0.00		Medios de verificación		Reporte Trimestral de Espacios de Infraestructura Deportiva				
	Presupuesto modificado	-\$3,419,053.63								
	Presupuesto pagado	\$4,615,700.05								
	Diferencia Real pagado vs. Presupuesto aprobado	-\$4,615,700.05								
	Diferencia Real pagado vs. Presupuesto modificado	-\$8,034,753.68		Fuente de Financiamien	Municipal					
FECHA DE EVALUACIÓN	DESCRIPCIÓN DE LAS ACTIVIDADES EN ESTRICTA CORRELACIÓN A LA META Y AL MÉTODO DE CÁLCULO	DATOS INGRESADOS				TIPOS DE FÓRMULAS Y RESULTADOS				
		Numerador	Denominador or (Meta)	Denominador (Año anterior Linea base)	Meta Integral para el efecto de evaluación	Índice	Tasa de Variación	Razón ó Promedio	Porcentaje (Cobertura, Focalización)	Porcentaje de avance
16/04/2025	se brindó administración a los los 26 espacios de infraestructura deportiva asignados al deporte	26	26					100	100	
Tipo de Resultado	Detalle de Resultados por Periodo	Denominador (Metas 100%)				Concepto	Delegacione	Población Beneficiaria		
Real por Periodo	Mes 3 Marzo	26				Planeado	Municipio de Querétaro	8100		
Acumulad	TOTAL	26								
Supuesto(s)	Se aplicaron los materiales de mantenimiento en la infraestructura deportiva.	Observaciones				Real	Municipio de	8100		
						Número de archivos:	1			

DEPENDENCIA	SECRETARIA DEL DEPORTE			ALINEACIÓN AL PMD			
PROGRAMA	Fomentar la actividad física y práctica deportiva entre las y los habitantes del municipio.	CLAVE PMD COMPLETA		Eje	05.00.00.00		
		05.16.01.01.02		Programa	05.16.00.00		
		Ejercicio	2025	Linea de Acción	05.16.01.00		
		Periodo	202503	Fin	05.00.00.00		
NO. DE PROGRAMA	05160000	Fecha de Evaluación	16/04/2025	Proposito	05.16.00.00		
				Componente	05.16.01.01		
				Actividad	05.16.01.01.02		
				NUE Componente	600.0000.00		
ODS	1. Fin de la pobreza						
RESUMEN NARRATIVO	FOMENTO DE LA PARTICIPACION CIUDADANA EN ACTIVIDADES RECREATIVAS Y DE ACTIVACION FISICA MEDIANTE EVENTOS DEPORTIVOS (15.3 Y 16.2)						
META CUANTITATIVA DESCRIPCIÓN	Realizar 65 eventos integrales de los programas de Actividad Física.	Meta cifras	65				
META CUALITATIVA	Fomentar estilos de vida saludable, a través de la participación en eventos de Actividad Física.	Población Beneficiaria	5500				
NOMBRE DEL INDICADOR	Porcentaje de avance de eventos Integrales de Actividad Física realizados	Variable a Medir	Eventos integrales De Activación Física en realizados				
MÉTODO CÁLCULO	(Cantidad de eventos integrales de activación física realizados / Cantidad de eventos integrales de activación física planeados) *100	Tipo de Fórmula	PORCENTAJE				

Datos del indicador	Tipo de Indicador	GESTIÓN		Linea Base		Evaluación						
	Dimensión a med	EFICACIA		Parámetros de Evaluación y Resultado Semaforizado		Evaluación < 10		Evaluación >= 10 y < 21		Evaluación >= 21	4.62	
	Unidad de medid	Eventos Integrales										
	Frecuencia de medición	TRIMESTRAL										
Datos presupuestales	Presupuesto aprobado	\$0.00		Medios de verificación		Reporte Trimestral de Eventos Integrales						
	Presupuesto modificado	-\$3,419,053.63										
	Presupuesto pagado	\$4,615,700.05										
	Diferencia Real pagado vs. Presupuesto aprobado	-\$4,615,700.05										
	Diferencia Real pagado vs. Presupuesto modificado	-\$8,034,753.68		Fuente de Financiamien								Municipal
FECHA DE EVALUACIÓN	DESCRIPCIÓN DE LAS ACTIVIDADES EN ESTRICTA CORRELACIÓN A LA META Y AL MÉTODO DE CÁLCULO	DATOS INGRESADOS				TIPOS DE FÓRMULAS Y RESULTADOS						
		Numerador	Denominador (Meta)	Denominador (Año anterior Linea base)	Meta Integral para el efecto de evaluación	Índice	Tasa de Variación	Razón ó Promedio	Porcentaje (Cobertura, Focalización)	Porcentaje de avance		
16/04/2025	Se realizaron 3 eventos integrales de los programas de Actividad Física.	3	65						4.62	4.62		
Tipo de Resultado	Detalle de Resultados por Periodo			Denominador (Metas 100%)		Concepto	Delegacione		Población Beneficiaria			
Real por Periodo	Mes 3 Marzo	3			Planeado	Municipio de Querétaro		5500				
Acumulad	TOTAL	3										
Supuesto(s) Las personas en situación de vulnerabilidad participan en los eventos de activación física.		Observaciones				Real	Municipio de		5500			
						Número de archivos:		1				

DEPENDENCIA	SECRETARIA DEL DEPORTE			ALINEACIÓN AL PMD	
PROGRAMA	Fomentar la actividad física y práctica deportiva entre las y los habitantes del municipio.	CLAVE PMD COMPLETA		Eje	05.00.00.00
		05.16.01.01.03		Programa	05.16.00.00
		Ejercicio	2025	Linea de Acción	05.16.01.00
		Periodo	202503	Fin	05.00.00.00
NO. DE PROGRAMA	05160000	Fecha de Evaluación	16/04/2025	Proposito	05.16.00.00
				Componente	05.16.01.01
				Actividad	05.16.01.01.03
				NUE Componente	600.0000.00
ODS	1. Fin de la pobreza				
RESUMEN NARRATIVO	IMPULSAR AL DEPORTE ORGANIZADO Y DE GESTIÓN DEL MUNICIPIO DE QUERÉTARO (16.3)				
META CUANTITATIVA DESCRIPCIÓN	Fomentar estilos de vida saludable, a través de la participación al realizar 12 eventos integrales de los programas de Deporte Organizado y de Competencia.	Meta cifras	12		
META CUALITATIVA	Proporcionar un espacio digno para la práctica del deporte y la recreación en el municipio de Querétaro	Población Beneficiaria	535,188 mujeres y 514,589 hombres		
NOMBRE DEL INDICADOR	Porcentaje de avance de eventos Integrales de deporte Organizado y de Competencia realizados	Variable a Medir	Eventos Integrales de Deporte Organizado y Competencia realizad		
MÉTODO CÁLCULO	(Cantidad de eventos integrales de deporte organizado y competencia realizados / Cantidad de eventos integrales de deporte organizado y competencia planeados) *100	Tipo de Fórmula	PORCENTAJE		

Datos del indicador	Tipo de Indicador	GESTIÓN		Linea Base		Evaluación < 10 Evaluación >= 10 y < 21 Evaluación >= 21	50			
	Dimensión a med	EFICACIA		Parámetros de Evaluación y Resultado Semaforizado						
	Unidad de medid	Eventos Integrales de Deporte Organizado								
	Frecuencia de medición	TRIMESTRAL								
Datos presupuestales	Presupuesto aprobado	\$0.00		Medios de verificación	Reporte Trimestral de Eventos Integrales de Deporte Organizado					
	Presupuesto modificado	-\$3,419,053.63								
	Presupuesto pagado	\$4,615,700.05								
	Diferencia Real pagado vs. Presupuesto aprobado	-\$4,615,700.05								
	Diferencia Real pagado vs. Presupuesto modificado	-\$8,034,753.68		Fuente de Financiamien	Municipal					
FECHA DE EVALUACIÓN	DESCRIPCIÓN DE LAS ACTIVIDADES EN ESTRICTA CORRELACIÓN A LA META Y AL MÉTODO DE CÁLCULO	DATOS INGRESADOS				TIPOS DE FÓRMULAS Y RESULTADOS				
		Numerador	Denominador (Meta)	Denominador anterior (Linea base)	Meta Integral para el efecto de evaluación	Índice	Tasa de Variación	Razón ó Promedio	Porcentaje (Cobertura, Focalización)	Porcentaje de avance
16/04/2025	Se realizaron 6 eventos integrales de los programas de Deporte Organizado y de Competencia.	6	12					50	50	
Tipo de Resultado	Detalle de Resultados por Periodo	Denominador (Metas 100%)			Concepto	Delegacione		Población Beneficiaria		
Real por Periodo	Mes 3 Marzo	6				Planeado	Municipio de Querétaro	535,188 mujeres y 514,589 hombres		
Acumulad	TOTAL	6								
Supuesto(s)		Observaciones			Real	Municipio de	535,188 mujeres y			
Los Deportistas participan en los eventos integrales de Deporte organizado y de competencia.					Número de archivos:		1			