

DEPENDENCIA	SECRETARIA DE SERVICIOS PUBLICOS MUNICIPALES		
PROGRAMA	Promover la sana convivencia de las familias, las colonias y la sociedad en general.	CLAVE PMD COMPLETA	
		05.15.01.01	
		Ejercicio	2025
		Periodo	202512
NO. DE PROGRAMA	05.15.00.00	Fecha de Evaluación	15/01/2026

ALINEACIÓN AL PMD	
Eje	05.00.00.00
Programa	05.15.00.00
Línea de Acción	05.15.01.00
Fin	05.00.00.00
Propósito	05.15.00.00
Componente	05.15.01.01
Actividad	
NUE Componente	160.0000.00


ODS	9. Industria, Innovación e Infraestructura		
RESUMEN NARRATIVO	Áreas Verdes, Parques y Jardines Atendidos		
META CUANTITATIVA DESCRIPCIÓN	Realizar el 100% de las acciones de mantenimiento y rehabilitación programadas	Meta cifras	100%
META CUALITATIVA	Conservar las áreas verdes en óptimas condiciones en beneficio de los habitantes del Municipio de Querétaro.	Población Beneficiaria	535,188 mujeres y 514,589 hombres
NOMBRE DEL INDICADOR	Porcentaje de mantenimiento y rehabilitación de áreas verdes realizadas	Variable a Medir	Acciones de mantenimiento y rehabilitación
MÉTODO CÁLCULO	(Cantidad de acciones de mantenimiento y rehabilitación de áreas verdes realizadas / Cantidad de acciones de mantenimiento y rehabilitación de áreas verdes programadas) * 100	Tipo de Fórmula	PORCENTAJE

Datos del indicador	Tipo de Indicador	GESTIÓN		Linea Base		Evaluación < 40	100	●			
	Dimensión a med	EFICACIA		Parámetros de Evaluación y Resultado Semaforzado							
Datos presupuestales	Unidad de medid	Acciones de mantenimiento y rehabilitación de áreas verdes				Evaluación >= 40 y < 84					
	Frecuencia de medición	TRIMESTRAL				Evaluación >= 84					
FECHA DE EVALUACIÓN	Presupuesto aprobado	\$257,783,751.00		Medios de verificación		Reportes mensuales de acciones de mantenimiento y rehabilitación realizadas					
	Presupuesto modificado	\$477,057,940.60									
	Presupuesto pagado	\$430,277,597.40									
	Diferencia Real pagado vs. Presupuesto aprobado	\$172,493,846.40	166.91%	Fuente de Financiamien					Municipal		
	Diferencia Real pagado vs. Presupuesto modificado	-\$46,780,343.20	90.19%								
DESCRIPCIÓN DE LAS ACTIVIDADES EN ESTRICTA CORRELACIÓN A LA META Y AL MÉTODO DE CÁLCULO		DATOS INGRESADOS				TIPOS DE FÓRMULAS Y RESULTADOS					
		Numerador	Denominador (Meta)	Denominador (Año anterior Linea base)	Meta Integral para el efecto de evaluación	Índice	Tasa de Variación	Razón ó Promedio	Porcentaje (Cobertura, Focalización)	Porcentaje de avance	
15/01/2026	REPORTES MENSUALES DE ACCIONES DE MANTENIMIENTO Y REHABILITACION REALIZADAS	4403	4403						100	100	
Tipo de Resultado	Detalle de Resultados por Periodo			Denominador (Metas 100%)		Concepto	Delegacione	Población Beneficiaria			
Real por Periodo	Mes 12 Diciembre	4403	4403		Planeado	Municipio de Querétaro	535,188 mujeres y 514,589 hombre				
Acumulad	TOTAL	17225	17225		Real	MUNICIPIO DE QUERETARO	535,188 MUJERES Y 514,589 HOMBRES				
Supuesto(s) Los ciudadanos se benefician con la conservación de las áreas verdes y en óptimas condiciones		Observaciones						Número de archivos:			
								1			

DEPENDENCIA	SECRETARIA DE SERVICIOS PUBLICOS MUNICIPALES		
PROGRAMA	Promover la sana convivencia de las familias, las colonias y la sociedad en general.	CLAVE PMD COMPLETA	
		05.15.01.01.06	
		Ejercicio	2025
		Periodo	202512
NO. DE PROGRAMA	05.15.00.00	Fecha de Evaluación	15/01/2026

ALINEACIÓN AL PMD	
Eje	05.00.00.00
Programa	05.15.00.00
Línea de Acción	05.15.01.00
Fin	05.00.00.00
Propósito	05.15.00.00
Componente	05.15.01.01
Actividad	05.15.01.01.06
NUE Componente	160.0000.00


ODS	9. Industria, Innovación e Infraestructura		
RESUMEN NARRATIVO	ATENCIÓN, SEGUIMIENTO Y EJECUCIÓN DE ACTIVIDADES DE PODA Y TALA DE ARBOLES. (13.5)		
META CUANTITATIVA DESCRIPCIÓN	Brindar seguimiento y atención al 100% de las solicitudes de poda y tala de árboles recibidas	Meta cifras	100%
META CUALITATIVA	Brindar atención y seguimiento a los reportes ciudadanos de poda y tala de árboles en pro del beneficio de los habitantes del Municipio de Querétaro.	Población Beneficiaria	535,188 mujeres y 514,589 hombres
NOMBRE DEL INDICADOR	Porcentaje de solicitudes de seguimiento y ejecución de los reportes de poda y tala de árboles revisadas	Variable a Medir	Solicitudes de seguimiento y ejecución
MÉTODO CÁLCULO	(Número de Solicitudes de poda y tala de árboles revisadas / Número de reportes generados de las solicitudes de poda y tala de árboles recibidas) *100	Tipo de Fórmula	PORCENTAJE

Datos del indicador	Tipo de Indicador	GESTIÓN		Línea Base		Evaluación < 40	100			
	Dimensión a med	EFICACIA		Parámetros de Evaluación y Resultado Semaforzado					Evaluación >= 40 y < 84	
	Unidad de medid	Solicitudes de poda y tala de árboles								Evaluación >= 84
	Frecuencia de medición	TRIMESTRAL								
Datos presupuestales	Presupuesto aprobado			Medios de verificación		Listado mensual, de los reportes de poda y tala de árboles y su estatus				
	Presupuesto modificado									
	Presupuesto pagado									
	Diferencia Real pagado vs. Presupuesto aprobado									
	Diferencia Real pagado vs. Presupuesto modificado			Fuente de Financiamien	Municipal					
FECHA DE EVALUACIÓN	DESCRIPCIÓN DE LAS ACTIVIDADES EN ESTRICTA CORRELACIÓN A LA META Y AL MÉTODO DE CÁLCULO	DATOS INGRESADOS				TIPOS DE FÓRMULAS Y RESULTADOS				
		Numerador	Denominador (Meta)	Denominador (Año anterior Línea base)	Meta Integral para el efecto de evaluación	Índice	Tasa de Variación	Razón ó Promedio	Porcentaje (Cobertura, Focalización)	Porcentaje de avance
15/01/2026	LISTADO MENSUAL, DE LOS REPORTES DE PODA Y TALA DE ARBOLES Y SU ESTATUS	768	768					100	100	
Tipo de Resultado	Detalle de Resultados por Periodo			Denominador (Metas 100%)		Concepto	Delegación	Población Beneficiaria		
Real por Periodo	Mes 12 Diciembre	768	768		Planeado	Municipio de Querétaro	535,188 mujeres y 514,589 hombre			
Acumulad	TOTAL	3263	3263		Real	MUNICIPIO DE QUERETARO	535,188 MUJERES Y 514,589 HOMBRES			
Supuesto(s) Los ciudadanos se interesan en reportar el servicio de poda y tala de árboles		Observaciones					Número de archivos:			
							1			

DEPENDENCIA	SECRETARIA DE SERVICIOS PUBLICOS MUNICIPALES		
PROGRAMA	Promover la sana convivencia de las familias, las colonias y la sociedad en general.	CLAVE PMD COMPLETA	
		05.15.01.01.09	
		Ejercicio	2025
		Periodo	202512
NO. DE PROGRAMA	05.15.00.00	Fecha de Evaluación	15/01/2026

ALINEACIÓN AL PMD	
Eje	05.00.00.00
Programa	05.15.00.00
Línea de Acción	05.15.01.00
Fin	05.00.00.00
Propósito	05.15.00.00
Componente	05.15.01.01
Actividad	05.15.01.01.09
NUE Componente	160.0000.00


ODS	9. Industria, Innovación e Infraestructura		
RESUMEN NARRATIVO	CREACION Y REHABILITACION DE AREAS VERDES.		
META CUANTITATIVA DESCRIPCIÓN	Realizar la rehabilitación de 20 parques.	Meta cifras	20
META CUALITATIVA	Lograr la rehabilitación de áreas verdes, parques y jardines municipales en beneficio de la ciudadanía	Población Beneficiaria	535,188 mujeres y 514,589 hombres
NOMBRE DEL INDICADOR	Porcentaje de áreas verdes, parques y jardines municipales, rehabilitados	Variable a Medir	Número de áreas verdes, parques y jardine
MÉTODO CÁLCULO	(Número de áreas verdes, parques y jardines rehabilitados / Número de áreas verdes, parques y jardines programados) *100	Tipo de Fórmula	PORCENTAJE

Datos del indicador	Tipo de Indicador	GESTIÓN		Linea Base		Evaluación < 40	65				
	Dimensión a med	EFICACIA		Parámetros de Evaluación y Resultado Semaforzado							
	Unidad de medid	Áreas verdes, parques y jardines									
	Frecuencia de medición	TRIMESTRAL									
Datos presupuestales	Presupuesto aprobado			Medios de verificación		Reportes trimestrales de parques rehabilitados					
	Presupuesto modificado										
	Presupuesto pagado										
	Diferencia Real pagado vs. Presupuesto aprobado										
	Diferencia Real pagado vs. Presupuesto modificado			Fuente de Financiamien	Municipal						
FECHA DE EVALUACIÓN	DESCRIPCIÓN DE LAS ACTIVIDADES EN ESTRICTA CORRELACIÓN A LA META Y AL MÉTODO DE CÁLCULO	DATOS INGRESADOS				TIPOS DE FÓRMULAS Y RESULTADOS					
		Numerador	Denominador (Meta)	Denominador (Año anterior Linea base)	Meta Integral para el efecto de evaluación	Índice	Tasa de Variación	Razón ó Promedio	Porcentaje (Cobertura, Focalización)	Porcentaje de avance	
15/01/2026	REPORTES TRIMESTRALES DE PARQUES REHABILITADOS	2	20					65	65		
Tipo de Resultado	Detalle de Resultados por Periodo	Denominador (Metas 100%)				Concepto	Delegacione	Población Beneficiaria			
Real por Periodo	Mes 12 Diciembre	2					Planeado	Municipio de Querétaro	535,188 mujeres y 514,589 hombre		
Acumulad	TOTAL	13					Real	MUNICIPIO DE QUERETARO	535,188 MUJERES Y 514,589 HOMBRES		
Supuesto(s) Los ciudadanos se interesan en la rehabilitación de áreas verdes, parques y jardines municipales		Observaciones						Número de archivos:			
								1			

DEPENDENCIA	SECRETARIA DE SERVICIOS PUBLICOS MUNICIPALES		
PROGRAMA	Promover la sana convivencia de las familias, las colonias y la sociedad en general.	CLAVE PMD COMPLETA	
		05.15.01.01.10	
		Ejercicio	2025
		Periodo	202512
NO. DE PROGRAMA	05.15.00.00	Fecha de Evaluación	15/01/2026

ALINEACIÓN AL PMD	
Eje	05.00.00.00
Programa	05.15.00.00
Línea de Acción	05.15.01.00
Fin	05.00.00.00
Propósito	05.15.00.00
Componente	05.15.01.01
Actividad	05.15.01.01.10
NUE Componente	160.0000.00


ODS	11. Ciudades y comunidades sostenibles		
RESUMEN NARRATIVO	ATENCIÓN Y SEGUIMIENTO A LOS REPORTES DE LA CIUDADANÍA, CORRESPONDIENTES AL MANEJO INADECUADO DE LOS RESIDUOS SÓLIDOS URBANOS (RSU). (13.4)		
META CUANTITATIVA DESCRIPCIÓN	Atender el 100% de reportes realizados por la ciudadanía, correspondientes a los residuos sólidos urbanos.	Meta cifras	100%
META CUALITATIVA	Brindar atención y seguimiento a los reportes realizados por la ciudadanía, correspondientes a los residuos sólidos urbanos en beneficio de la población del Municipio de Querétaro.	Población Beneficiaria	535,386 mujeres y 514,391 hombres
NOMBRE DEL INDICADOR	Porcentaje de reportes realizados por la ciudadanía, correspondientes a los residuos sólidos urbano, atendidos	Variable a Medir	Cantidad de reportes realizados por la ciudadanía
MÉTODO CÁLCULO	(Reportes de la ciudadanía, correspondientes a los residuos sólidos urbanos atendidos / Reportes de la ciudadanía, correspondientes a los residuos sólidos urbanos recibidos) * 100	Tipo de Fórmula	PORCENTAJE

Datos del indicador	Tipo de Indicador	GESTIÓN		Línea Base		Evaluación < 40	100			
	Dimensión a med	EFICACIA		Parámetros de Evaluación y Resultado Semaforzado					Evaluación >= 40 y < 84	
Unidad de medid	Reportes de la ciudadanía, correspondientes a los residuos sólidos urbanos.				Evaluación >= 84					
Frecuencia de medición	TRIMESTRAL									
Datos presupuestales	Presupuesto aprobado			Medios de verificación		Verificaciones mensuales en seguimiento a los reportes realizados por la ciudadanía, correspondientes a los residuos sólidos urbanos.				
	Presupuesto modificado									
	Presupuesto pagado									
	Diferencia Real pagado vs. Presupuesto aprobado									
	Diferencia Real pagado vs. Presupuesto modificado			Fuente de Financiamien					Municipal	
FECHA DE EVALUACIÓN	DESCRIPCIÓN DE LAS ACTIVIDADES EN ESTRICTA CORRELACIÓN A LA META Y AL MÉTODO DE CÁLCULO	DATOS INGRESADOS				TIPOS DE FÓRMULAS Y RESULTADOS				
		Numerador	Denominador (Meta)	Denominador (Año anterior Línea base)	Meta Integral para el efecto de evaluación	Índice	Tasa de Variación	Razón ó Promedio	Porcentaje (Cobertura, Focalización)	Porcentaje de avance
15/01/2026	VERIFICACIONES EN SEGUIMIENTO A LOS REPORTES REALIZADOS POR LA CIUDADANÍA CORRESPONDIENTES A LOS RESIDUOS SÓLIDOS URBANOS	282	282						100	100
Tipo de Resultado	Detalle de Resultados por Periodo			Denominador (Metas 100%)		Concepto	Delegacione	Población Beneficiaria		
Real por Periodo	Mes 12 Diciembre	282	282		Planeado	Municipio de Querétaro	535,386 mujeres y 514,391 hombre			
Acumulad	TOTAL	1176	1176		Real	MUNICIPIO DE QUERETARO	535,386 MUJERES Y 514,391 HOMBRES			
Supuesto(s) La ciudadanía del Municipio de Querétaro se interesa en reportar el tema correspondiente a los residuos sólidos urbanos		Observaciones							Número de archivos:	
									1	


DEPENDENCIA	SECRETARIA DE SERVICIOS PUBLICOS MUNICIPALES		
PROGRAMA	Promover la sana convivencia de las familias, las colonias y la sociedad en general.	CLAVE PMD COMPLETA	
		05.15.01.01.11	
		Ejercicio	2025
		Periodo	202512
NO. DE PROGRAMA	05.15.00.00	Fecha de Evaluación	15/01/2026

ALINEACIÓN AL PMD	
Eje	05.00.00.00
Programa	05.15.00.00
Línea de Acción	05.15.01.00
Fin	05.00.00.00
Propósito	05.15.00.00
Componente	05.15.01.01
Actividad	05.15.01.01.11
NUE Componente	160.0000.00

ODS	11. Ciudades y comunidades sostenibles		
RESUMEN NARRATIVO	ATENCIÓN Y SEGUIMIENTO A LOS REPORTES DE LA CIUDADANÍA, CORRESPONDIENTES A NO CONSERVAR LIMPIOS DE RESIDUOS DE CONSTRUCCIÓN Y RESIDUOS SOLIDOS URBANOS LOS PREDIOS URBANOS BALDIOS Y CONSTRUCCIONES DESHABITADAS. (13.4)		
META CUANTITATIVA DESCRIPCIÓN	Atender el 100% de reportes realizados por la ciudadanía, correspondientes a la limpieza de predios urbanos baldíos.	Meta cifras	100%
META CUALITATIVA	Brindar atención y seguimiento a los reportes realizados por la ciudadanía, correspondientes a la limpieza de predios urbanos baldíos en beneficio de la población del Municipio de Querétaro.	Población Beneficiaria	535,386 mujeres y 514,391 hombres
NOMBRE DEL INDICADOR	Porcentaje de reportes realizados por la ciudadanía, correspondientes a la limpieza de predios urbanos baldíos, atendidos.	Variable a Medir	Cantidad de reportes realizados por la ciudadada
MÉTODO CÁLCULO	(Reportes de la ciudadanía, correspondientes a la limpieza de predios urbanos baldíos atendidos / Reportes de la ciudadanía, correspondientes a la limpieza de predios urbanos baldíos recibidos) *100	Tipo de Fórmula	PORCENTAJE

Datos del indicador	Tipo de Indicador	GESTIÓN		Linea Base		Evaluación < 40	100			
	Dimensión a med	EFICACIA		Parámetros de Evaluación y Resultado Semaforizado						
	Unidad de medid	Reportes de la ciudadanía, correspondientes a la limpieza de predios urbanos b				Evaluación >= 40 y < 84				
	Frecuencia de medición	TRIMESTRAL				Evaluación >= 84				
Datos presupuestales	Presupuesto aprobado			Medios de verificación		Verificaciones mensuales en seguimiento a los reportes realizados por la ciudadanía, correspondientes a la limpieza de predios urbanos baldíos.				
	Presupuesto modificado									
	Presupuesto pagado									
	Diferencia Real pagado vs. Presupuesto aprobado									
	Diferencia Real pagado vs. Presupuesto modificado			Fuente de Financiamien	Municipal					
FECHA DE EVALUACIÓN	DESCRIPCIÓN DE LAS ACTIVIDADES EN ESTRICTA CORRELACIÓN A LA META Y AL MÉTODO DE CÁLCULO	DATOS INGRESADOS				TIPOS DE FÓRMULAS Y RESULTADOS				
		Numerador	Denominador (Meta)	Denominador (Año anterior Linea base)	Meta Integral para el efecto de evaluación	Índice	Tasa de Variación	Razón ó Promedio	Porcentaje (Cobertura, Focalización)	Porcentaje de avance
15/01/2026	VERIFICAIONES MENSUALES EN SEGUIMIENTO A LOS REPORTES REALIZADOS POR LA CIUDADANÍA, CORRESCONDIENTES A LA LIMPIEZA DE PREDIOS URBANOS BALDIOS.	200	200					100	100	
Tipo de Resultado	Detalle de Resultados por Periodo	Denominador (Metas 100%)				Concepto	Delegacione	Población Beneficiaria		
Real por Periodo	Mes 12 Diciembre	200	200		Planeado	Municipio de Querétaro	535,386 mujeres y 514,391 hombre			
Acumulad	TOTAL	598	598		Real	MUNICIPIO DE QUERETAR	535,386 MUJERES Y 514,391 HOMB			
Supuesto(s) La ciudadanía del Municipio de Querétaro se interesa en reportar los predios urbanos baldíos que se encuentran sucios.		Observaciones						Número de archivos:		
								1		


DEPENDENCIA	SECRETARIA DE SERVICIOS PUBLICOS MUNICIPALES			ALINEACIÓN AL PMD						
PROGRAMA	Promover la sana convivencia de las familias, las colonias y la sociedad en general.	CLAVE PMD COMPLETA			Eje	05.00.00.00				
		05.15.01.01.12			Programa	05.15.00.00				
		Ejercicio	2025		Linea de Acción	05.15.01.00				
		Periodo	202512		Fin	05.00.00.00				
NO. DE PROGRAMA	05.15.00.00	Fecha de Evaluación	15/01/2026	Proposito	05.15.00.00					
				Componente	05.15.01.01					
				Actividad	05.15.01.01.12					
				NUE Componente	160.0000.00					
ODS	11. Ciudades y comunidades sostenibles									
RESUMEN NARRATIVO	ATENCIÓN Y SEGUIMIENTO A LOS REPORTES DE LA CIUDADANIA, CORRESPONDIENTES A LA PODA DE ARBOLES EN VIA PUBLICA Y EN PROPIEDAD PRIVADA, ASI COMO EL DERRIBO DE LA VEGETACION ARBOREA EN VIA PUBLICA, SIN QUE EXISTA DICTAMEN TECNICO SOBRE SU FACTIBILIDAD. (13.5)									
META CUANTITATIVA DESCRIPCIÓN	Atender el 100% de reportes realizados por la ciudadanía, correspondientes a poda y derribo de vegetación arborea.	Meta cifras	100%							
META CUALITATIVA	Brindar atención y seguimiento a los reportes realizados por la ciudadanía, correspondientes a la poda y derribo de vegetación arborea en beneficio de la población del Municipio de Querétaro.	Población Beneficiaria	535,386 mujeres y 514,391 hombres							
NOMBRE DEL INDICADOR	Porcentaje de reportes realizados por la ciudadanía, correspondientes a poda y derribo de vegetación arborea atendidos.	Variable a Medir	Cantidad de reportes realizados por la ciudadada							
MÉTODO CÁLCULO	(Reportes de la ciudadanía, correspondientes a los residuos sólidos urbanos atendidos / Reportes de la ciudadanía, correspondientes a poda y derribo de vegetación arborea recibidos) *100	Tipo de Fórmula	PORCENTAJE							
Datos del indicador	Tipo de Indicador	GESTIÓN		Linea Base		<div style="display: flex; align-items: center; justify-content: center;"> <div style="width: 20px; height: 20px; background-color: red; margin-right: 5px;"></div> <div style="width: 20px; height: 20px; background-color: yellow; margin-right: 5px;"></div> <div style="width: 20px; height: 20px; background-color: green; margin-right: 5px;"></div> </div>				
	Dimensión a med	EFICACIA		Parámetros de Evaluación y Resultado Semaforzado						
	Unidad de medid	Reportes de la ciudadanía, correspondientes a poda y derribo de vegetación arborea								
	Frecuencia de medición	TRIMESTRAL								
Datos presupuestales	Presupuesto aprobado			Medios de verificación		<div style="display: flex; align-items: center; justify-content: center;"> <div style="width: 20px; height: 20px; background-color: red; margin-right: 5px;"></div> <div style="width: 20px; height: 20px; background-color: yellow; margin-right: 5px;"></div> <div style="width: 20px; height: 20px; background-color: green; margin-right: 5px;"></div> </div>				
	Presupuesto modificado									
	Presupuesto pagado									
	Diferencia Real pagado vs. Presupuesto aprobado									
	Diferencia Real pagado vs. Presupuesto modificado			Fuente de Financiamien						
			Municipal							
FECHA DE EVALUACIÓN	DESCRIPCIÓN DE LAS ACTIVIDADES EN ESTRICTA CORRELACIÓN A LA META Y AL MÉTODO DE CÁLCULO	DATOS INGRESADOS				TIPOS DE FÓRMULAS Y RESULTADOS				
		Numerador	Denominador (Meta)	Denominador (Año anterior Linea base)	Meta Integral para el efecto de evaluación	Índice	Tasa de Variación	Razón ó Promedio	Porcentaje (Cobertura, Focalización)	Porcentaje de avance
15/01/2026	VERIFICACIONES MENSUALES EN SEGUIMIENTO A LOS REPORTES REALIZADOS POR LA CIUDADANIA, CORREPPONDIENTES A PODA Y DERRIBO DE VEGETACION ARBOREA.	121	121					100	100	
Tipo de Resultado	Detalle de Resultados por Periodo	Denominador (Metas 100%)			Concepto	Delegacione		Población Beneficiaria		
Real por Periodo	Mes 12 Diciembre	121	121		Planeado	Municipio de Querétaro	535,386 mujeres y 514,391 hombre			
Acumulad	TOTAL	402	402		Real	MUNICIPIO DE QUERETARO	535,386 MUJERES Y 514,391 HOMBRES			
Supuesto(s)	La ciudadanía del Municipio de Querétaro se interesa en reportar el tema correspondiente a poda y derribo de vegetación arborea.	Observaciones						Número de archivos:		
								1		

DEPENDENCIA	SECRETARIA DE SERVICIOS PUBLICOS MUNICIPALES			ALINEACIÓN AL PMD						
PROGRAMA	Promover la sana convivencia de las familias, las colonias y la sociedad en general.	CLAVE PMD COMPLETA			Eje	05.00.00.00				
		05.15.01.01.13			Programa	05.15.00.00				
		Ejercicio	2025		Línea de Acción	05.15.01.00				
		Periodo	202512		Fin	05.00.00.00				
NO. DE PROGRAMA	05.15.00.00	Fecha de Evaluación	15/01/2026	Propósito	05.15.00.00					
				Componente	05.15.01.01					
				Actividad	05.15.01.01.13					
				NUE Componente	160.0000.00					
ODS	11. Ciudades y comunidades sostenibles.									
RESUMEN NARRATIVO	Atención a la totalidad de los reportes que sean turnado por el Departamento de Inspección de Servicios Públicos, relacionados con el incumplimiento de la normatividad aplicable en manejo de residuos, predios baldíos, poda y derribos de vegetación arbórea.									
META CUANTITATIVA DESCRIPCIÓN	Atender el 100% de reportes que sean turnados por el Departamento de Inspección de Servicios Públicos, relacionados con el incumplimiento de la normatividad aplicable en manejo de residuos, predios baldíos, poda y derribos de vegetación arbórea.					Meta cifras	100%			
META CUALITATIVA	Brindar atención y seguimiento a los reportes que sean turnados por el Departamento de Inspección de Servicios Públicos, relacionados con el incumplimiento de la normatividad aplicable en manejo de residuos, predios baldíos, poda y derribos de vegetación arbórea, en beneficio de la					Población Beneficiaria	535,386 mujeres y 514,391 hombres			
NOMBRE DEL INDICADOR	Porcentaje de expedientes administrativos iniciados a los reportes que sean turnados por el Departamento de Inspección de Servicios Públicos, relacionados con el incumplimiento de la normatividad aplicable en manejo de residuos, predios baldíos, poda y derribos de vegetación arbórea.					Variable a Medir	Cantidad de expedientes administrativos			
MÉTODO CÁLCULO	(Expedientes Administrativos relacionados con el incumplimiento de la normatividad aplicable en manejo de residuos, predios baldíos, poda y derribos de vegetación arbórea atendidos / Expedientes Administrativos relacionados con el incumplimiento de la normatividad aplicable en ma					Tipo de Fórmula	PORCENTAJE			
Datos del indicador	Tipo de Indicador	GESTIÓN		Línea Base		Evaluación < 40 Evaluación >= 40 y < 84 Evaluación >= 84	100			
	Dimensión a med	GESTIÓN		Parámetros de Evaluación y Resultado Semaforzado						
	Unidad de medid	Expedientes atendidos de los reportes recibidos del Departamento de Inspección								
	Frecuencia de medición	TRIMESTRAL								
Datos presupuestales	Presupuesto aprobado			Medios de verificación		Expedientes formados a los reportes recibidos del Departamento de Inspección de Servicios Públicos, relacionados con el incumplimiento de la normatividad aplicable en manejo de residuos, predios baldíos, poda y derribos de vegetación arbórea atendidos.				
	Presupuesto modificado									
	Presupuesto pagado									
	Diferencia Real pagado vs. Presupuesto aprobado									
	Diferencia Real pagado vs. Presupuesto modificado			Fuente de Financiamien	Municipal					
FECHA DE EVALUACIÓN	DESCRIPCIÓN DE LAS ACTIVIDADES EN ESTRICTA CORRELACIÓN A LA META Y AL MÉTODO DE CÁLCULO	DATOS INGRESADOS				TIPOS DE FÓRMULAS Y RESULTADOS				
		Numerador	Denominador (Meta)	Denominador (Año anterior Línea base)	Meta Integral para el efecto de evaluación	Índice	Tasa de Variación	Razón ó Promedio	Porcentaje (Cobertura, Focalización)	Porcentaje de avance
15/01/2026	EXPEDIENTES FORMADOS A LOS REPORTES RECIBIDOS DEL DEPARTEMENTO DE INSPECCION DE SERVICIOS PUBLICOS RELACIONADOS CON EL INCUMPLIMIENTO DE L	138	138					100	100	
Tipo de Resultado	Detalle de Resultados por Periodo	Denominador (Metas 100%)				Concepto	Delegacione		Población Beneficiaria	
Real por Periodo	Mes 12 Diciembre	138	138		Planeado	Municipio de Querétaro		535,386 mujeres y 514,391 hombre		
Acumulad	TOTAL	495	495		Real	MUNICIPIO DE QUERETARO		535,386 MUJERES Y 514,391 HOMBRES		
Supuesto(s)	La ciudadanía del Municipio de Querétaro se interesa en reportar el tema correspondiente a los residuos sólidos urbanos , predios baldíos, poda y derribos de vegetación arbórea.		Observaciones					Número de archivos:		
								1		

DEPENDENCIA	PARQUE BICENTENARIO		
PROGRAMA	Promover la sana convivencia de las familias, las colonias y la sociedad en general.	CLAVE PMD COMPLETA	
		05.15.02.01	
		Ejercicio	2025
		Periodo	202512
NO. DE PROGRAMA	05.15.00.00	Fecha de Evaluación	15/01/2026

ALINEACIÓN AL PMD	
Eje	05.00.00.00
Programa	05.15.00.00
Línea de Acción	05.15.02.00
Fin	05.00.00.00
Propósito	05.15.00.00
Componente	05.15.02.01
Actividad	
NUE Componente	500.0000.00


ODS	11. Ciudades y comunidades sostenibles		
RESUMEN NARRATIVO	Rehabilitación y Mejoras al Parque Bicentenario realizados		
META CUANTITATIVA DESCRIPCIÓN	Implementar 4 proyectos de mejora, uno cada tres meses, promoviendo la participación inclusiva y equitativa de todas las personas involucradas.	Meta cifras	4
META CUALITATIVA	Implementar proyectos de mejora en el Parque Bicentenario para enriquecer la experiencia de todas las personas visitantes, asegurando que las mejoras sean inclusivas, accesibles y respetuosas con la diversidad de género, y que fomenten un ambiente de igualdad.	Población Beneficiaria	2,368,467 habitantes
NOMBRE DEL INDICADOR	Porcentaje de proyectos de mejora ejecutados.	Variable a Medir	Proyectos de Mejora Ejecutados, Fomentando
MÉTODO CÁLCULO	(Cantidad de proyectos de mejora ejecutados / Cantidad de proyectos de mejora programados) *100	Tipo de Fórmula	PORCENTAJE

Datos del indicador	Tipo de Indicador	GESTIÓN		Línea Base		Evaluación < 40	100				
	Dimensión a med	EFICIENCIA		Parámetros de Evaluación y Resultado Semaforzado					Evaluación >= 40 y < 84		
	Unidad de medid	Proyectos de mejora.								Evaluación >= 84	
	Frecuencia de medición	TRIMESTRAL									
Datos presupuestales	Presupuesto aprobado	\$15,988,015.00		Medios de verificación		Reporte trimestral de evidencia fotográfica.					
	Presupuesto modificado	\$24,027,085.68									
	Presupuesto pagado	\$23,725,244.28									
	Diferencia Real pagado vs. Presupuesto aprobado	\$7,737,229.28	148.39%								
	Diferencia Real pagado vs. Presupuesto modificado	-\$301,841.40	98.74%	Fuente de Financiamien	Municipal						
FECHA DE EVALUACIÓN	DESCRIPCIÓN DE LAS ACTIVIDADES EN ESTRICTA CORRELACIÓN A LA META Y AL MÉTODO DE CÁLCULO	DATOS INGRESADOS				TIPOS DE FÓRMULAS Y RESULTADOS					
		Numerador	Denominador (Meta)	Denominador anterior (Línea base)	Meta Integral para el efecto de evaluación	Índice	Tasa de Variación	Razón ó Promedio	Porcentaje (Cobertura, Focalización)	Porcentaje de avance	
15/01/2026	ESTE TRIMESTRE SE REALIZÓ UN PROYECTO DE MEJORA EN SEÑALETICA PARA EL PARQUE	1	4					100	100		
Tipo de Resultado	Detalle de Resultados por Periodo	Denominador (Metas 100%)				Concepto	Delegacione	Población Beneficiaria			
Real por Periodo	Mes 12 Diciembre	1					Planeado	Municipio de Querétaro	2,368,467 habitantes		
Acumulad	TOTAL	4					Real	MUNICIPIO DE QUERETAR	2,368,467 habitantes		
Supuesto(s) Contar con Disponibilidad de Recursos Suficientes.		Observaciones						Número de archivos:			
								1			

DEPENDENCIA	PARQUE BICENTENARIO		
PROGRAMA	Promover la sana convivencia de las familias, las colonias y la sociedad en general.	CLAVE PMD COMPLETA	
		05.15.02.01.01	
		Ejercicio	2025
		Periodo	202512
NO. DE PROGRAMA	05.15.00.00	Fecha de Evaluación	15/01/2026

ALINEACIÓN AL PMD	
Eje	05.00.00.00
Programa	05.15.00.00
Línea de Acción	05.15.02.00
Fin	05.00.00.00
Propósito	05.15.00.00
Componente	05.15.02.01
Actividad	05.15.02.01.01
NUE Componente	500.0000.00

ODS	11. Ciudades y comunidades sostenibles		
RESUMEN NARRATIVO	FACILITAR EL ACCESO A LA CONVIVENCIA DE VISITANTES LOCALES Y FORANEOS PARA UN SANO ESPARCIMIENTO FAMILIAR PARA EL FORTALECIMIENTO DEL TEJIDO SOCIAL. (17.1)		
META CUANTITATIVA DESCRIPCIÓN	Realizar 80 campañas de publicidad del Parque Bicentenario, garantizando la representación equitativa de todas las personas, respetando la diversidad de género y promoviendo mensajes inclusivos.	Meta cifras	80
META CUALITATIVA	Realizar campañas de publicidad que posicionan al parque como una opción inclusiva y accesible de sano esparcimiento para todas las personas visitantes, tanto locales como foráneas, promoviendo un ambiente seguro, respetuoso y diverso, y así aumentar el número de visitantes.	Población Beneficiaria	2,368,467 habitantes
NOMBRE DEL INDICADOR	Porcentaje de campañas publicitarias y promocionales del Parque Bicentenario realizadas.	Variable a Medir	Campañas Publicitarias y promocionales, Realizadas
MÉTODO CÁLCULO	(Cantidad de campañas de publicidad y promoción realizadas / Cantidad de campañas de publicidad y promoción programados) *100	Tipo de Fórmula	PORCENTAJE


Datos del indicador	Tipo de Indicador	GESTIÓN		Línea Base		Evaluación < 40	100			
	Dimensión a med	EFICACIA		Parámetros de Evaluación y Resultado Semaforzado					Evaluación >= 40 y < 84	
	Unidad de medid	Campañas publicitarias y promocionales								Evaluación >= 84
	Frecuencia de medición	TRIMESTRAL								
Datos presupuestales	Presupuesto aprobado			Medios de verificación		Relación de campañas contratadas, evidencia fotográfica y documental.				
	Presupuesto modificado									
	Presupuesto pagado									
	Diferencia Real pagado vs. Presupuesto aprobado									
	Diferencia Real pagado vs. Presupuesto modificado			Fuente de Financiamien	Municipal					
FECHA DE EVALUACIÓN	DESCRIPCIÓN DE LAS ACTIVIDADES EN ESTRICTA CORRELACIÓN A LA META Y AL MÉTODO DE CÁLCULO	DATOS INGRESADOS				TIPOS DE FÓRMULAS Y RESULTADOS				
		Numerador	Denominador (Meta)	Denominador (Año anterior Línea base)	Meta Integral para el efecto de evaluación	Índice	Tasa de Variación	Razón ó Promedio	Porcentaje (Cobertura, Focalización)	Porcentaje de avance
15/01/2026	ESTE TRIMESTRE SE REALIZARON CAMPAÑAS PUBLICITARIAS EN DIFERENTES MEDIOS PUBLICITARIOS	15	80					100	100	
Tipo de Resultado	Detalle de Resultados por Periodo	Denominador (Metas 100%)				Concepto	Delegacione	Población Beneficiaria		
Real por Periodo	Mes 12 Diciembre	15				Planeado	Municipio de Querétaro	2,368,467 habitantes		
Acumulad	TOTAL	80				Real	Municipio de Querétaro	2,368,467 habitantes		
Supuesto(s) Contar con Disponibilidad de Recursos.		Observaciones						Número de archivos:		
								1		


DEPENDENCIA	PARQUE BICENTENARIO		
PROGRAMA	Promover la sana convivencia de las familias, las colonias y la sociedad en general.	CLAVE PMD COMPLETA	
		05.15.02.01.02	
		Ejercicio	2025
		Periodo	202512
NO. DE PROGRAMA	05.15.00.00	Fecha de Evaluación	15/01/2026


ALINEACIÓN AL PMD	
Eje	05.00.00.00
Programa	05.15.00.00
Línea de Acción	05.15.02.00
Fin	05.00.00.00
Propósito	05.15.00.00
Componente	05.15.02.01
Actividad	05.15.02.01.02
NUE Componente	500.0000.00

ODS	11. Ciudades y comunidades sostenibles		
RESUMEN NARRATIVO	MANTENIMIENTO A LAS ATRACCIONES DEL PARQUE BICENTENARIO PARA EL OPTIMO FUNCIONAMIENTO PARA SU USO SEGURO.		
META CUANTITATIVA DESCRIPCIÓN	Realizar 150 mantenimientos preventivos y correctivos a las 27 atracciones para el Funcionamiento Seguro y Adecuado de las Atracciones del Parque Bicentenario.	Meta cifras	150
META CUALITATIVA	Garantizar la seguridad en el funcionamiento de las atracciones para todas las personas usuarias del Parque Bicentenario, brindando un ambiente confiable e inclusivo que respeta la diversidad y garantiza el acceso equitativo a un espacio seguro.	Población Beneficiaria	2,368,467 habitantes
NOMBRE DEL INDICADOR	Porcentaje de mantenimientos preventivos y correctivos realizados.	Variable a Medir	Mantenimientos preventivos y correctivos
MÉTODO CÁLCULO	(Número de mantenimientos preventivos y correctivos realizados / Número de mantenimientos preventivos y correctivos programados) *100	Tipo de Fórmula	PORCENTAJE

FECHA DE EVALUACIÓN	DESCRIPCIÓN DE LAS ACTIVIDADES EN ESTRICTA CORRELACIÓN A LA META Y AL MÉTODO DE CÁLCULO	DATOS INGRESADOS				TIPOS DE FÓRMULAS Y RESULTADOS					
		Numerador	Denominador (Meta)	Denominador (Año anterior Línea base)	Meta Integral para el efecto de evaluación	Índice	Tasa de Variación	Razón ó Promedio	Porcentaje (Cobertura, Focalización)	Porcentaje de avance	
15/01/2026	MANTENIMIENTOS PREVENTIVOS Y CORRECTIVOS	35	150						100	100	
Tipo de Resultado		Detalle de Resultados por Periodo		Denominador (Metas 100%)		Concepto	Delegación	Población Beneficiaria			
Real por Periodo		Mes 12 Diciembre		35		Planeado	Municipio de Querétaro	2,368,467 habitantes			
Acumulad		TOTAL		150		Real	Municipio de Querétaro	2,368,467 habitantes			
Supuesto(s) Contar con Disponibilidad de Recursos y el personal suficiente y capacitado.				Observaciones						Número de archivos:	
										1	

DEPENDENCIA	PARQUE BICENTENARIO		ALINEACIÓN AL PMD							
PROGRAMA	Promover la sana convivencia de las familias, las colonias y la sociedad en general.	CLAVE PMD COMPLETA			Eje	05.00.00.00				
		05.15.02.01.03			Programa	05.15.00.00				
		Ejercicio	2025		Línea de Acción	05.15.02.00				
		Periodo	202512		Fin	05.00.00.00				
NO. DE PROGRAMA	05.15.00.00	Fecha de Evaluación	15/01/2026		Propósito	05.15.00.00				
				Componente	05.15.02.01					
				Actividad	05.15.02.01.03					
				NUE Componente	500.0000.00					
ODS	11. Ciudades y comunidades sostenibles									
RESUMEN NARRATIVO	REALIZACIÓN DE EVENTOS CULTURALES, ARTÍSTICOS, DEPORTIVOS Y ESCOLARES PARA LA POBLACION EN GENERAL PARA LA ACTIVACION DEL PARQUE BICENTENARIO. (17.1)									
META CUANTITATIVA DESCRIPCIÓN	Realización de 100 eventos para la activación del Parque Bicentenario, promoviendo la participación inclusiva y equitativa de todas las personas, garantizando un ambiente accesible y respetuoso para todos, sin importar su género, raza, condición económica, social y sexual y cualquier				Meta cifras	100				
META CUALITATIVA	Incrementar la asistencia de todas las personas visitantes al parque, asegurando que este sea un espacio de sano esparcimiento inclusivo, accesible y seguro, que beneficie a toda la ciudadanía sin distinción de género, edad o condición, y que fomente la participación equitativa.				Población Beneficiaria	2,368,467 habitantes				
NOMBRE DEL INDICADOR	Porcentaje de eventos del Parque Bicentenario realizados para su activación realizados.				Variable a Medir	Eventos para la Activación del Parque Bic				
MÉTODO CÁLCULO	(Cantidad de eventos del Parque Bicentenario de activación realizados / Cantidad de Eventos del Parque Bicentenario programados) *100				Tipo de Fórmula	PORCENTAJE				
Datos del indicador	Tipo de Indicador	GESTIÓN		Línea Base		Evaluación < 40 Evaluación >= 40 y < 84 Evaluación >= 84	100			
	Dimensión a med	EFICACIA		Parámetros de Evaluación y Resultado Semaforzado						
	Unidad de medid	Eventos de activación del Parque Bicentenario.								
	Frecuencia de medición	TRIMESTRAL								
Datos presupuestales	Presupuesto aprobado			Medios de verificación		Reporte fotográfico y relación de eventos.				
	Presupuesto modificado									
	Presupuesto pagado									
	Diferencia Real pagado vs. Presupuesto aprobado									
	Diferencia Real pagado vs. Presupuesto modificado			Fuente de Financiamien	Municipal					
FECHA DE EVALUACIÓN	DESCRIPCIÓN DE LAS ACTIVIDADES EN ESTRICTA CORRELACIÓN A LA META Y AL MÉTODO DE CÁLCULO	DATOS INGRESADOS				TIPOS DE FÓRMULAS Y RESULTADOS				
		Numerador	Denominador (Meta)	Denominador (Año anterior Línea base)	Meta Integral para el efecto de evaluación	Índice	Tasa de Variación	Razón ó Promedio	Porcentaje (Cobertura, Focalización)	Porcentaje de avance
15/01/2026	EVENTOS DE ACTIVACIÓN	13	100					100	100	
Tipo de Resultado	Detalle de Resultados por Periodo		Denominador (Metas 100%)			Concepto	Delegacione		Población Beneficiaria	
Real por Periodo	Mes 12 Diciembre	13				Planeado	Municipio de Querétaro	2,368,467 habitantes		
Acumulad	TOTAL	100				Real	Municipio de Querétaro	2,368,467 habitantes		
Supuesto(s) Que la población del Municipio de Querétaro se interese en la realización de eventos nuevos en el Parque Bicentenario		Observaciones							Número de archivos:	
									1	


DEPENDENCIA	PARQUE BICENTENARIO			ALINEACIÓN AL PMD						
PROGRAMA	Promover la sana convivencia de las familias, las colonias y la sociedad en general.	CLAVE PMD COMPLETA			Eje	05.00.00.00				
		05.15.02.01.04			Programa	05.15.00.00				
		Ejercicio	2025		Línea de Acción	05.15.02.00				
		Periodo	202512		Fin	05.00.00.00				
NO. DE PROGRAMA	05.15.00.00		Fecha de Evaluación	15/01/2026						
ODS	11. Ciudades y comunidades sostenibles									
RESUMEN NARRATIVO	MANTENIMIENTO Y CONSERVACION DE AREAS VERDES DEL PARQUE BICENTENARIO.									
META CUANTITATIVA DESCRIPCIÓN	Organizar una jornada mensual con el personal operativo para el mantenimiento y conservación de las áreas verdes del Parque Bicentenario, promoviendo una participación equitativa e inclusiva de todas las personas involucradas. Esta actividad permitirá distribuir las tareas de manera justa, valoran					Meta cifras	12			
META CUALITATIVA	Conservar el ecosistema donde se encuentra el Parque Bicentenario y, en consecuencia, promover un entorno de trabajo respetuoso, inclusivo y amigable que fomente la integración y el bienestar de todas las personas trabajadoras, valorando sus contribuciones y respetando la diversidad de género					Población Beneficiaria	2,368,467 habitantes			
NOMBRE DEL INDICADOR	Porcentaje de jornadas realizadas para la conservación de las áreas verdes y jardineras del Parque.					Variable a Medir	Jornadas Realizadas para la Conservación y M			
MÉTODO CÁLCULO	(Cantidad de Jornadas realizadas para la conservación de las áreas verdes y jardineras del Parque / Cantidad de jornadas de conservación de las áreas verdes y jardineras del Parque programadas) *100					Tipo de Fórmula	PORCENTAJE			
Datos del indicador	Tipo de Indicador	GESTIÓN		Línea Base		Evaluación < 40 Evaluación >= 40 y < 84 Evaluación >= 84	100			
	Dimensión a med	EFICACIA		Parámetros de						
	Unidad de medid	Jornadas de conservación de áreas verdes y jardineras.		Evaluación y Resultado Semaforzado						
	Frecuencia de medición	TRIMESTRAL								
Datos presupuestales	Presupuesto aprobado			Medios de verificación		Reporte Fotográfico y documental de las jornadas de conservación de áreas verdes y jardinería.				
	Presupuesto modificado									
	Presupuesto pagado									
	Diferencia Real pagado vs. Presupuesto aprobado									
	Diferencia Real pagado vs. Presupuesto modificado			Fuente de Financiamien	Municipal					
FECHA DE EVALUACIÓN	DESCRIPCIÓN DE LAS ACTIVIDADES EN ESTRICTA CORRELACIÓN A LA META Y AL MÉTODO DE CÁLCULO	DATOS INGRESADOS				TIPOS DE FÓRMULAS Y RESULTADOS				
		Numerador	Denominador (Meta)	Denominador (Año anterior Línea base)	Meta Integral para el efecto de evaluación	Índice	Tasa de Variación	Razón ó Promedio	Porcentaje (Cobertura, Focalización)	Porcentaje de avance
15/01/2026	MANTENIMIENTO Y CONSERVACIÓN DE ÁREAS VERDES	3	12					100	100	
Tipo de Resultado	Detalle de Resultados por Periodo		Denominador (Metas 100%)			Concepto	Delegacione		Población Beneficiaria	
Real por Periodo	Mes 12 Diciembre		3				Planeado	Municipio de Querétaro	2,368,467 habitantes	
Acumulad	TOTAL		12				Real	Municipio de Querétaro	2,368,467 habitantes	
Supuesto(s) Contar con el personal suficiente y la disposición del mismo.			Observaciones					Número de archivos:		
								1		

DEPENDENCIA	PARQUE BICENTENARIO			ALINEACIÓN AL PMD					
PROGRAMA	Promover la sana convivencia de las familias, las colonias y la sociedad en general.	CLAVE PMD COMPLETA			Eje	05.00.00.00			
		05.15.02.01.05			Programa	05.15.00.00			
		Ejercicio	2025		Línea de Acción	05.15.02.00			
		Periodo	202512		Fin	05.00.00.00			
NO. DE PROGRAMA	05.15.00.00	Fecha de Evaluación	15/01/2026	Propósito	05.15.00.00				
				Componente	05.15.02.01				
				Actividad	05.15.02.01.05				
				NUE Componente	500.0000.00				
ODS	8. Trabajo Decente y Crecimiento Económico								
RESUMEN NARRATIVO	CAPACITACION EN ATRACCIONES AL PERSONAL OPERATIVO DEL PARQUE BICENTENARIO (18.2)								
META CUANTITATIVA DESCRIPCIÓN	Realizar una capacitación mensual sobre el manejo y funcionamiento de las atracciones del parque, dirigida a todas las personas del personal de las Unidades de Operaciones y Mantenimiento, promoviendo una participación inclusiva y equitativa.				Meta cifras	12			
META CUALITATIVA	Brindar un adiestramiento adecuado y continuo para la operatividad segura de las atracciones del Parque, promoviendo así un entorno de trabajo seguro y libre de riesgos para todas las personas trabajadoras y visitantes, con respeto a la diversidad y equidad de género.				Población Beneficiaria	2,368,467 habitantes			
NOMBRE DEL INDICADOR	Porcentaje de capacitaciones realizadas para la buena operatividad de las Atracciones.				Variable a Medir	Capacitaciones Realizadas al Personal pa			
MÉTODO CÁLCULO	(Cantidad de Capacitaciones para la buena operatividad de las Atracciones realizadas / Cantidad de capacitaciones para la buena operatividad de las Atracciones programadas) *100				Tipo de Fórmula	PORCENTAJE			
Datos del indicador	Tipo de Indicador	GESTIÓN		Línea Base		Evaluación < 40 Evaluación >= 40 y < 84 Evaluación >= 84	100		
	Dimensión a med	CALIDAD		Parámetros de Evaluación y Resultado Semaforizado					
	Unidad de medid	Capacitaciones para la Operación Segura de Atracciones.							
	Frecuencia de medición	TRIMESTRAL							
Datos presupuestales	Presupuesto aprobado			Medios de verificación		Reporte Fotográfico y documental de las Capacitaciones al personal de las Unidades de Operaciones y Mantenimiento.			
	Presupuesto modificado								
	Presupuesto pagado								
	Diferencia Real pagado vs. Presupuesto aprobado								
	Diferencia Real pagado vs. Presupuesto modificado			Fuente de Financiamien	Municipal				
FECHA DE EVALUACIÓN	DESCRIPCIÓN DE LAS ACTIVIDADES EN ESTRICTA CORRELACIÓN A LA META Y AL MÉTODO DE CÁLCULO	DATOS INGRESADOS				TIPOS DE FÓRMULAS Y RESULTADOS			
		Numerador	Denominador (Meta)	Denominador (Año anterior Línea base)	Meta Integral para el efecto de evaluación	Índice	Tasa de Variación	Razón ó Promedio	Porcentaje (Cobertura, Focalización)
15/01/2026	CAPACITACIÓN EN ATRACCIONES	3	12					100	100
Tipo de Resultado	Detalle de Resultados por Periodo	Denominador (Metas 100%)			Concepto	Delegación		Población Beneficiaria	
Real por Periodo	Mes 12 Diciembre	3				Planeado	Municipio de Querétaro	2,368,467 habitantes	
Acumulad	TOTAL	12				Real	Municipio de Querétaro	2,368,467 habitantes	
Supuesto(s)	Contar con el personal suficiente y la disposición del mismo.		Observaciones					Número de archivos:	
								1	

DEPENDENCIA	SECRETARIA DE CULTURA		
PROGRAMA	Promover la sana convivencia de las familias, las colonias y la sociedad en general.	CLAVE PMD COMPLETA	
		05.15.02.02	
		Ejercicio	2025
		Periodo	202512
NO. DE PROGRAMA	05.15.00.00	Fecha de Evaluación	18/12/2025

ALINEACIÓN AL PMD	
Eje	05.00.00.00
Programa	05.15.00.00
Línea de Acción	05.15.02.00
Fin	05.00.00.00
Propósito	05.15.00.00
Componente	05.15.02.02
Actividad	
NUE Componente	770.0000.00

ODS	11. Ciudades y comunidades sostenibles		
RESUMEN NARRATIVO	Mantenimiento, Equipamiento y Mejoramiento de Espacios Culturales ejecutados		
META CUANTITATIVA DESCRIPCIÓN	Realizar la comprobación de 175 acciones de Mantenimiento, Equipamiento y Mejoramiento de espacios culturales ejecutados	Meta cifras	175
META CUALITATIVA	Fortalecer el servicio que ofrece la Secretaría de Cultura a los habitantes del Municipio de Querétaro a través de mantenimiento, equipamiento y mejora de sus espacios	Población Beneficiaria	535,188 mujeres y 514,589 hombres
NOMBRE DEL INDICADOR	Porcentaje de acciones de Mantenimiento, Equipamiento y Mejoramiento realizadas a los espacios culturales ejecutadas	Variable a Medir	Acciones de Mantenimiento, Equipam
MÉTODO CÁLCULO	(Número de acciones de Mantenimiento, Equipamiento y Mejoramiento a espacios culturales realizadas / Número de acciones de Mantenimiento, Equipamiento y Mejoramiento a espacios culturales a espacios culturales programados) *100	Tipo de Fórmula	PORCENTAJE

Datos del indicador	Tipo de Indicador	GESTIÓN		Linea Base		Evaluación < 40	122.86				
	Dimensión a med	EFICACIA		Parámetros de Evaluación y Resultado Semaforizado	Evaluación >= 40 y < 84						
	Unidad de medid	Acciones de Mantenimiento, Equipamiento y Mejoramiento de espacios cu							Evaluación >= 84		
	Frecuencia de medición	TRIMESTRAL									
Datos presupuestales	Presupuesto aprobado	\$12,046,467.00		Medios de verificación	Evidencia de compras para realizar las acciones a los espacios a cargo de la Secretaría de Cultura						
	Presupuesto modificado	\$26,136,663.44									
	Presupuesto pagado	\$25,413,561.82									
	Diferencia Real pagado vs. Presupuesto aprobado	\$13,367,094.82	210.96%								
	Diferencia Real pagado vs. Presupuesto modificado	-\$723,101.62	97.23%	Fuente de Financiamien		Municipal					
FECHA DE EVALUACIÓN	DESCRIPCIÓN DE LAS ACTIVIDADES EN ESTRICTA CORRELACIÓN A LA META Y AL MÉTODO DE CÁLCULO	DATOS INGRESADOS				TIPOS DE FÓRMULAS Y RESULTADOS					
		Numerador	Denominador (Meta)	Denominador (Año anterior Linea base)	Meta Integral para el efecto de evaluación	Índice	Tasa de Variación	Razón ó Promedio	Porcentaje (Cobertura, Focalización)	Porcentaje de avance	
18/12/2025	Durante el periodo que se reporta se realizaron un total de 44 acciones enfocadas en la prevención conservación acondicionamiento y mejoras en los espacios	44	175					122.86	122.86		
Tipo de Resultado	Detalle de Resultados por Periodo	Denominador (Metas 100%)				Concepto	Delegacione	Población Beneficiaria			
Real por Periodo	Mes 12 Diciembre	44					Planeado	Municipio de Querétaro	535,188 mujeres y 514,589 hombre		
Acumulad	TOTAL	215					Real	Municipio de Querétaro	535,188 mujeres y 514,589 hombre		
Supuesto(s) El Municipio de Querétaro se beneficia del mantenimiento, equipamiento y mejora de los espacios que ofrece la Secretaría de Cultura		Observaciones						Número de archivos:			
								2			

DEPENDENCIA	SECRETARIA DE CULTURA		
PROGRAMA	Promover la sana convivencia de las familias, las colonias y la sociedad en general.	CLAVE PMD COMPLETA	
		05.15.02.02.01	
		Ejercicio	2025
		Periodo	202512
NO. DE PROGRAMA	05.15.00.00	Fecha de Evaluación	18/12/2025

ALINEACIÓN AL PMD	
Eje	05.00.00.00
Programa	05.15.00.00
Línea de Acción	05.15.02.00
Fin	05.00.00.00
Propósito	05.15.00.00
Componente	05.15.02.02
Actividad	05.15.02.02.01
NUE Componente	770.0000.00


ODS	11. Ciudades y comunidades sostenibles		
RESUMEN NARRATIVO	MANTENIMIENTO A ESPACIOS ADMINISTRADOS POR LA SECRETARIA DE CULTURA		
META CUANTITATIVA DESCRIPCIÓN	Realizar 45 mantenimientos a los espacios a cargo de la Secretaría de Cultura	Meta cifras	45
META CUALITATIVA	Ofrecer a los ciudadanos, espacios culturales dignos y en buen estado para poder realizar las diferentes actividades artísticas y culturales que se ofrecen en los mismos	Población Beneficiaria	535,188 mujeres y 514,589 hombres
NOMBRE DEL INDICADOR	Porcentaje de mantenimientos realizados	Variable a Medir	Espacios a cargo de la Secretaría de Cultura ma
MÉTODO CÁLCULO	(Número de mantenimientos realizados / Número de mantenimientos programados) *100	Tipo de Fórmula	PORCENTAJE

FECHA DE EVALUACIÓN	DESCRIPCIÓN DE LAS ACTIVIDADES EN ESTRICTA CORRELACIÓN A LA META Y AL MÉTODO DE CÁLCULO	DATOS INGRESADOS				TIPOS DE FÓRMULAS Y RESULTADOS				
		Numerador	Denominador (Meta)	Denominador (Año anterior Línea base)	Meta Integral para el efecto de evaluación	Índice	Tasa de Variación	Razón ó Promedio	Porcentaje (Cobertura, Focalización)	Porcentaje de avance
18/12/2025	Durante el periodo que se reporta se realizaron 5 mantenimientos a los diferentes espacios a cargo de la Secretaría de Cultura.	5	45					108.89	108.89	
Tipo de Resultado		Detalle de Resultados por Periodo		Denominador (Metas 100%)		Concepto	Delegación	Población Beneficiaria		
Real por Periodo		Mes 12 Diciembre		5		Planeado	Municipio de Querétaro	535,188 mujeres y 514,589 hombre		
Acumulad		TOTAL		49		Real	Municipio de Querétaro	535,188 mujeres y 514,589 hombre		
Supuesto(s) La población del Municipio de Querétaro se interesa en los espacios culturales dignos y en buen estado para poder realizar las diferentes actividades artísticas y culturales		Observaciones						Número de archivos: 2		

DEPENDENCIA	SECRETARIA DE CULTURA		
PROGRAMA	Promover la sana convivencia de las familias, las colonias y la sociedad en general.	CLAVE PMD COMPLETA	
		05.15.02.02.03	
		Ejercicio	2025
		Periodo	202512
NO. DE PROGRAMA	05.15.00.00	Fecha de Evaluación	18/12/2025

ALINEACIÓN AL PMD	
Eje	05.00.00.00
Programa	05.15.00.00
Línea de Acción	05.15.02.00
Fin	05.00.00.00
Propósito	05.15.00.00
Componente	05.15.02.02
Actividad	05.15.02.02.03
NUE Componente	770.0000.00


ODS	11. Ciudades y comunidades sostenibles		
RESUMEN NARRATIVO	MEJORAMIENTO A ESPACIOS ADMINISTRADOS POR LA SECRETARIA DE CULTURA		
META CUANTITATIVA DESCRIPCIÓN	Realizar 41 mejoramientos a los espacios a cargo de la Secretaría de Cultura	Meta cifras	41
META CUALITATIVA	Dar mejoramiento a los espacios administrados por la Secretaría de Cultura para garantizar su conservación	Población Beneficiaria	535,188 mujeres y 514,589 hombres
NOMBRE DEL INDICADOR	Porcentaje de mejoramientos realizados	Variable a Medir	Espacios a cargo de la Secretaría de Cultura me
MÉTODO CÁLCULO	(Número de mejoramientos realizados / Número de mejoramientos programados) *100	Tipo de Fórmula	PORCENTAJE

Datos del indicador	Tipo de Indicador	GESTIÓN		Línea Base		Evaluación < 40	112.2				
	Dimensión a med	EFICACIA		Parámetros de Evaluación y Resultado Semaforzado					Evaluación >= 40 y < 84		
	Unidad de medid	Mejoramiento a espacios a cargo de la Secretaría de Cultura								Evaluación >= 84	
	Frecuencia de medición	TRIMESTRAL									
Datos presupuestales	Presupuesto aprobado			Medios de verificación		Reporte de mejoramiento					
	Presupuesto modificado										
	Presupuesto pagado										
	Diferencia Real pagado vs. Presupuesto aprobado										
	Diferencia Real pagado vs. Presupuesto modificado			Fuente de Financiamien	Municipal						
FECHA DE EVALUACIÓN	DESCRIPCIÓN DE LAS ACTIVIDADES EN ESTRICTA CORRELACIÓN A LA META Y AL MÉTODO DE CÁLCULO	DATOS INGRESADOS				TIPOS DE FÓRMULAS Y RESULTADOS					
		Numerador	Denominador (Meta)	Denominador (Año anterior Línea base)	Meta Integral para el efecto de evaluación	Índice	Tasa de Variación	Razón ó Promedio	Porcentaje (Cobertura, Focalización)	Porcentaje de avance	
18/12/2025	Durante el periodo que se reporta se realizaron 6 mejoramientos a los diferentes espacios a cargo de la Secretaría de Cultura.	6	41					112.2	112.2		
Tipo de Resultado	Detalle de Resultados por Periodo	Denominador (Metas 100%)				Concepto	Delegacione	Población Beneficiaria			
Real por Periodo	Mes 12 Diciembre	6					Planeado	Municipio de Querétaro	535,188 mujeres y 514,589 hombre		
Acumulad	TOTAL	46					Real	Municipio de Querétaro	535,188 mujeres y 514,589 hombre		
Supuesto(s) El Municipio de Querétaro se interesa en dar mejoramiento a los espacios administrados por la Secretaría de Cultura para garantizar su conservación		Observaciones					Número de archivos: 2				

DEPENDENCIA	SECRETARIA DE CULTURA		
PROGRAMA	Promover la sana convivencia de las familias, las colonias y la sociedad en general.	CLAVE PMD COMPLETA	
		05.15.02.02.05	
		Ejercicio	2025
		Periodo	202512
NO. DE PROGRAMA	05.15.00.00	Fecha de Evaluación	18/12/2025

ALINEACIÓN AL PMD	
Eje	05.00.00.00
Programa	05.15.00.00
Línea de Acción	05.15.02.00
Fin	05.00.00.00
Propósito	05.15.00.00
Componente	05.15.02.02
Actividad	05.15.02.02.05
NUE Componente	770.0000.00


ODS	11. Ciudades y comunidades sostenibles		
RESUMEN NARRATIVO	EQUIPAMIENTO A ESPACIOS ADMINISTRADOS POR LA SECRETARIA DE CULTURA		
META CUANTITATIVA DESCRIPCIÓN	Realizar 120 equipamientos a los espacios a cargo de la Secretaría de Cultura	Meta cifras	120
META CUALITATIVA	Dotar de equipamiento a los espacios administrados por la Secretaría de Cultura para garantizar su óptimo funcionamiento	Población Beneficiaria	535,188 mujeres y 514,589 hombres
NOMBRE DEL INDICADOR	Porcentaje de equipamientos realizados	Variable a Medir	Espacios a cargo de la Secretaría de Cultura equ
MÉTODO CÁLCULO	(Número de equipamientos realizados / Número de mejoramientos programados) *100	Tipo de Fórmula	PORCENTAJE

Datos del indicador	Tipo de Indicador	GESTIÓN		Línea Base		Evaluación < 40	100			
	Dimensión a med	EFICACIA		Parámetros de Evaluación y Resultado Semaforzado					Evaluación >= 40 y < 84	
	Unidad de medid	Equipamiento a espacios a cargo de la Secretaría de Cultura								Evaluación >= 84
	Frecuencia de medición	TRIMESTRAL								
Datos presupuestales	Presupuesto aprobado			Medios de verificación		Reporte de equipamiento				
	Presupuesto modificado									
	Presupuesto pagado									
	Diferencia Real pagado vs. Presupuesto aprobado									
	Diferencia Real pagado vs. Presupuesto modificado			Fuente de Financiamien	Municipal					
FECHA DE EVALUACIÓN	DESCRIPCIÓN DE LAS ACTIVIDADES EN ESTRICTA CORRELACIÓN A LA META Y AL MÉTODO DE CÁLCULO	DATOS INGRESADOS				TIPOS DE FÓRMULAS Y RESULTADOS				
		Numerador	Denominador (Meta)	Denominador (Año anterior Línea base)	Meta Integral para el efecto de evaluación	Índice	Tasa de Variación	Razón ó Promedio	Porcentaje (Cobertura, Focalización)	Porcentaje de avance
18/12/2025	Durante el periodo que se reporta se realizaron 33 equipamientos a los diferentes espacios a cargo de la Secretaría de Cultura.	33	120					100	100	
Tipo de Resultado	Detalle de Resultados por Periodo	Denominador (Metas 100%)				Concepto	Delegacione	Población Beneficiaria		
Real por Periodo	Mes 12 Diciembre	33				Planeado	Municipio de Querétaro	535,188 mujeres y 514,589 hombre		
Acumulad	TOTAL	120				Real	Municipio de Querétaro	535,188 mujeres y 514,589 hombre		
Supuesto(s) El Municipio de Querétaro se interesa en equipar los espacios administrados por la Secretaría de Cultura para garantizar su funcionamiento óptimo		Observaciones					Número de archivos:			
							2			

DEPENDENCIA	SECRETARIA DE CULTURA		
PROGRAMA	Promover la sana convivencia de las familias, las colonias y la sociedad en general.	CLAVE PMD COMPLETA	
		05.15.03.01	
		Ejercicio	2025
		Periodo	202512
NO. DE PROGRAMA	05.15.00.00	Fecha de Evaluación	18/12/2025

ALINEACIÓN AL PMD	
Eje	05.00.00.00
Programa	05.15.00.00
Línea de Acción	05.15.03.00
Fin	05.00.00.00
Propósito	05.15.00.00
Componente	05.15.03.01
Actividad	
NUE Componente	770.0000.00


ODS	11. Ciudades y comunidades sostenibles		
RESUMEN NARRATIVO	Cultura para todos a través de Actividades Artísticas, festivales culturales y convenios realizados		
META CUANTITATIVA DESCRIPCIÓN	Realizar soporte de difusión de 851 eventos artísticos y culturales	Meta cifras	851
META CUALITATIVA	Realizar eventos artísticos y culturales que coadyuven al fomento de la cultura en las 7 delegaciones del municipio	Población Beneficiaria	535,188 mujeres y 514,589 hombres
NOMBRE DEL INDICADOR	Porcentaje de difusión de eventos artísticos y culturales realizados	Variable a Medir	Difusión de Eventos Artísticos y Culturales real
MÉTODO CÁLCULO	(Número de difusiones de actividades realizadas / Número de difusiones actividades programadas) *100	Tipo de Fórmula	PORCENTAJE

Datos del indicador	Tipo de Indicador	GESTIÓN		Linea Base		Evaluación < 40	96.47				
	Dimensión a med	EFICACIA		Parámetros de Evaluación y Resultado Semaforzado					Evaluación >= 40 y < 84		
	Unidad de medid	Soporte de difusión eventos y actividades artísticos y culturales								Evaluación >= 84	
	Frecuencia de medición	TRIMESTRAL									
Datos presupuestales	Presupuesto aprobado	\$34,232,177.00		Medios de verificación		Soporte de difusión eventos y actividades artísticos y culturales					
	Presupuesto modificado	\$60,092,844.36									
	Presupuesto pagado	\$59,980,481.32									
	Diferencia Real pagado vs. Presupuesto aprobado	\$25,748,304.32	175.22%								
	Diferencia Real pagado vs. Presupuesto modificado	-\$112,363.04	99.81%	Fuente de Financiamien	Municipal						
FECHA DE EVALUACIÓN	DESCRIPCIÓN DE LAS ACTIVIDADES EN ESTRICTA CORRELACIÓN A LA META Y AL MÉTODO DE CÁLCULO	DATOS INGRESADOS				TIPOS DE FÓRMULAS Y RESULTADOS					
		Numerador	Denominador (Meta)	Denominador (Año anterior Linea base)	Meta Integral para el efecto de evaluación	Índice	Tasa de Variación	Razón ó Promedio	Porcentaje (Cobertura, Focalización)	Porcentaje de avance	
18/12/2025	Durante el periodo que se reporta se realizó la difusión de 265 actividades artísticas y culturales en los distintos espacios de la Secretaría de Cultura. Beneficiando a un total	265	851					96.47	96.47		
Tipo de Resultado	Detalle de Resultados por Periodo	Denominador (Metas 100%)				Concepto	Delegacione	Población Beneficiaria			
Real por Periodo	Mes 12 Diciembre	265				Planeado	Municipio de Querétaro	535,188 mujeres y 514,589 hombre			
Acumulad	TOTAL	821				Real	Municipio de Querétaro	76,033 mujeres y 59,044 hombres			
Supuesto(s) El Municipio de Querétaro cumple con fortalecer e impulsar la cultura a través de la difusión de actividades		Observaciones					Número de archivos: 2				

DEPENDENCIA	SECRETARIA DE CULTURA		
PROGRAMA	Promover la sana convivencia de las familias, las colonias y la sociedad en general.	CLAVE PMD COMPLETA	
		05.15.03.01.01	
		Ejercicio	2025
		Periodo	202512
NO. DE PROGRAMA	05.15.00.00	Fecha de Evaluación	18/12/2025

ALINEACIÓN AL PMD	
Eje	05.00.00.00
Programa	05.15.00.00
Línea de Acción	05.15.03.00
Fin	05.00.00.00
Propósito	05.15.00.00
Componente	05.15.03.01
Actividad	05.15.03.01.01
NUE Componente	770.0000.00

ODS	11. Ciudades y comunidades sostenibles		
RESUMEN NARRATIVO	REALIZACION DE ACTIVIDADES ARTISTICAS Y CULTURALES		
META CUANTITATIVA DESCRIPCIÓN	Realizar 731 actividades artísticas y culturales	Meta cifras	731
META CUALITATIVA	Realizar actividades artísticas y culturales en beneficio de la población de las 7 delegaciones municipales	Población Beneficiaria	535,188 mujeres y 514,589 hombres
NOMBRE DEL INDICADOR	Porcentaje de actividades artísticas y culturales realizadas	Variable a Medir	Actividades artísticas y culturales realizadas
MÉTODO CÁLCULO	(Número de actividades artísticas y culturales realizadas / Número actividades artísticas y culturales programadas) *100	Tipo de Fórmula	PORCENTAJE

Datos del indicador	Tipo de Indicador	GESTIÓN		Linea Base		Evaluación < 40	92.34				
	Dimensión a med	EFICACIA		Parámetros de Evaluación y Resultado Semaforzado							
	Unidad de medid	Actividades artísticas y culturales									
	Frecuencia de medición	TRIMESTRAL									
Datos presupuestales	Presupuesto aprobado			Medios de verificación		Reporte de actividades artísticas y culturales					
	Presupuesto modificado										
	Presupuesto pagado										
	Diferencia Real pagado vs. Presupuesto aprobado										
	Diferencia Real pagado vs. Presupuesto modificado			Fuente de Financiamien	Municipal						
FECHA DE EVALUACIÓN	DESCRIPCIÓN DE LAS ACTIVIDADES EN ESTRICTA CORRELACIÓN A LA META Y AL MÉTODO DE CÁLCULO	DATOS INGRESADOS				TIPOS DE FÓRMULAS Y RESULTADOS					
		Numerador	Denominador (Meta)	Denominador (Año anterior Linea base)	Meta Integral para el efecto de evaluación	Índice	Tasa de Variación	Razón ó Promedio	Porcentaje (Cobertura, Focalización)	Porcentaje de avance	
18/12/2025	Durante el periodo que se reporta se realizaron un total de 193 actividades artísticas y culturales en las 7 delegaciones Municipales, beneficiando a un total de 34,541	193	731						92.34	92.34	
Tipo de Resultado	Detalle de Resultados por Periodo	Denominador (Metas 100%)				Concepto	Delegacione	Población Beneficiaria			
Real por Periodo	Mes 12 Diciembre	193					Planeado	Municipio de Querétaro	535,188 mujeres y 514,589 hombre		
Acumulad	TOTAL	675					Real	Municipio de Querétaro	19,913 mujeres y 15,282 hombres		
Supuesto(s) La población del Municipio de Querétaro se interesa en asistir a las actividades culturales programadas		Observaciones						Número de archivos:			
								2			

DEPENDENCIA	SECRETARIA DE CULTURA		
PROGRAMA	Promover la sana convivencia de las familias, las colonias y la sociedad en general.	CLAVE PMD COMPLETA	
		05.15.03.01.02	
		Ejercicio	2025
		Periodo	202512
NO. DE PROGRAMA	05.15.00.00	Fecha de Evaluación	18/12/2025

ALINEACIÓN AL PMD	
Eje	05.00.00.00
Programa	05.15.00.00
Línea de Acción	05.15.03.00
Fin	05.00.00.00
Propósito	05.15.00.00
Componente	05.15.03.01
Actividad	05.15.03.01.02
NUE Componente	770.0000.00


ODS	11. Ciudades y comunidades sostenibles		
RESUMEN NARRATIVO	REALIZACION DE EVENTOS ARTISTICOS EN LAS 7 DELEGACIONES EN EL MARCO DEL FESTIVAL ITINERANTE		
META CUANTITATIVA DESCRIPCIÓN	Realizar 45 actividades artísticas y culturales en el marco del Festival Itinerante	Meta cifras	45
META CUALITATIVA	Fomentar el arte y la cultura para una mejor sociedad a través de la realización del Festival Itinerante para el beneficio de las familias del Municipio de Querétaro	Población Beneficiaria	535,188 mujeres y 514,589 hombres
NOMBRE DEL INDICADOR	Porcentaje de actividades artísticas y culturales en el marco del Festival Itinerante realizadas	Variable a Medir	Actividades artísticas y culturales en el marco de
MÉTODO CÁLCULO	(Número de actividades artísticas y culturales en el marco del Festival Itinerante realizadas / Número de actividades artísticas y culturales en el marco del Festival Itinerante programadas) *100	Tipo de Fórmula	PORCENTAJE

Datos del indicador	Tipo de Indicador	GESTIÓN		Linea Base		Evaluación < 40	80	●		
	Dimensión a med	EFICACIA		Parámetros de Evaluación y Resultado Semaforzado						
	Unidad de medid	Actividades artísticas y culturales del Festival Itinerante								
	Frecuencia de medición	TRIMESTRAL								
Datos presupuestales	Presupuesto aprobado			Medios de verificación		Reporte de actividades realizadas en el Festival Querétaro Itinerante				
	Presupuesto modificado									
	Presupuesto pagado									
	Diferencia Real pagado vs. Presupuesto aprobado									
	Diferencia Real pagado vs. Presupuesto modificado			Fuente de Financiamien	Municipal					
FECHA DE EVALUACIÓN	DESCRIPCIÓN DE LAS ACTIVIDADES EN ESTRICTA CORRELACIÓN A LA META Y AL MÉTODO DE CÁLCULO	DATOS INGRESADOS				TIPOS DE FÓRMULAS Y RESULTADOS				
		Numerador	Denominador (Meta)	Denominador (Año anterior Linea base)	Meta Integral para el efecto de evaluación	Índice	Tasa de Variación	Razón ó Promedio	Porcentaje (Cobertura, Focalización)	Porcentaje de avance
18/12/2025	Durante el periodo que se reporta no se realizaron actividades artísticas dentro del Marco del Festival Itinerante.	0	45					80	80	
Tipo de Resultado	Detalle de Resultados por Periodo	Denominador (Metas 100%)				Concepto	Delegacione	Población Beneficiaria		
Real por Periodo	Mes 12 Diciembre	0					Planeado	Municipio de Querétaro	535,188 mujeres y 514,589 hombre	
Acumulad	TOTAL	36					Real	Municipio de Querétaro	0	
Supuesto(s) La población del Municipio de Querétaro se interesa en asistir a las actividades culturales programadas en el Festival Itinerante		Observaciones						Número de archivos:		
								1		

DEPENDENCIA	SECRETARIA DE CULTURA		
PROGRAMA	Promover la sana convivencia de las familias, las colonias y la sociedad en general.	CLAVE PMD COMPLETA	
		05.15.03.01.03	
		Ejercicio	2025
		Periodo	202512
NO. DE PROGRAMA	05.15.00.00	Fecha de Evaluación	18/12/2025

ALINEACIÓN AL PMD	
Eje	05.00.00.00
Programa	05.15.00.00
Línea de Acción	05.15.03.00
Fin	05.00.00.00
Propósito	05.15.00.00
Componente	05.15.03.01
Actividad	05.15.03.01.03
NUE Componente	770.0000.00

ODS	11. Ciudades y comunidades sostenibles		
RESUMEN NARRATIVO	REALIZACION DE EVENTOS ARTISTICOS EN LAS 7 DELEGACIONES EN EL MARCO DEL FESTIVAL EXPERIMENTAL		
META CUANTITATIVA DESCRIPCIÓN	Realizar 15 actividades artísticas y culturales en el marco del Festival Experimental	Meta cifras	15
META CUALITATIVA	Fomentar el arte y la cultura para una mejor sociedad a través de la realización del Festival Experimental para el beneficio de las familias del Municipio de Querétaro	Población Beneficiaria	535,188 mujeres y 514,589 hombres
NOMBRE DEL INDICADOR	Porcentaje de actividades artísticas y culturales en el marco del Festival Experimental realizadas	Variable a Medir	Actividades artísticas y culturales en el marco de
MÉTODO CÁLCULO	(Número de actividades artísticas y culturales en el marco del Festival Experimental realizadas / Número de actividades artísticas y culturales en el marco del Festival Experimental programadas) *100	Tipo de Fórmula	PORCENTAJE

Datos del indicador	Tipo de Indicador	GESTIÓN		Linea Base		Evaluación < 40	106.67			
	Dimensión a med	EFICACIA		Parámetros de Evaluación y Resultado Semaforzado						
	Unidad de medid	Actividades artísticas y culturales del Festival Experimental								
	Frecuencia de medición	TRIMESTRAL		Evaluación >= 40 y < 84						
Datos presupuestales	Presupuesto aprobado			Medios de verificación		Reporte de actividades realizadas en el Festival Querétaro Experimental				
	Presupuesto modificado									
	Presupuesto pagado									
	Diferencia Real pagado vs. Presupuesto aprobado									
	Diferencia Real pagado vs. Presupuesto modificado			Fuente de Financiamien	Municipal					
FECHA DE EVALUACIÓN	DESCRIPCIÓN DE LAS ACTIVIDADES EN ESTRICTA CORRELACIÓN A LA META Y AL MÉTODO DE CÁLCULO	DATOS INGRESADOS				TIPOS DE FÓRMULAS Y RESULTADOS				
		Numerador	Denominador (Meta)	Denominador (Año anterior Linea base)	Meta Integral para el efecto de evaluación	Índice	Tasa de Variación	Razón ó Promedio	Porcentaje (Cobertura, Focalización)	Porcentaje de avance
18/12/2025	Durante el periodo que se reporta no se realizaron actividades artísticas dentro del Marco del Festival Experimental 2025.	0	15						106.67	106.67
Tipo de Resultado	Detalle de Resultados por Periodo	Denominador (Metas 100%)				Concepto	Delegacione	Población Beneficiaria		
Real por Periodo	Mes 12 Diciembre	0					Planeado	Municipio de Querétaro	535,188 mujeres y 514,589 hombre	
Acumulad	TOTAL	16					Real	Municipio de Querétaro	0	
Supuesto(s) La población del Municipio de Querétaro se interesa en asistir a las actividades culturales programadas en el Festival Experimental		Observaciones						Número de archivos:		
								1		

DEPENDENCIA	SECRETARIA DE CULTURA		
PROGRAMA	Promover la sana convivencia de las familias, las colonias y la sociedad en general.	CLAVE PMD COMPLETA	
		05.15.03.01.04	
		Ejercicio	2025
		Periodo	202512
NO. DE PROGRAMA	05.15.00.00	Fecha de Evaluación	18/12/2025

ALINEACIÓN AL PMD	
Eje	05.00.00.00
Programa	05.15.00.00
Línea de Acción	05.15.03.00
Fin	05.00.00.00
Propósito	05.15.00.00
Componente	05.15.03.01
Actividad	05.15.03.01.04
NUE Componente	770.0000.00


ODS	11. Ciudades y comunidades sostenibles		
RESUMEN NARRATIVO	REALIZACION DE EVENTOS ARTISTICOS EN EL MARCO DEL FESTIVAL 494 ANIVERSARIO DE SANTIAGO DE QUERETARO		
META CUANTITATIVA DESCRIPCIÓN	Realizar 20 actividades artísticas y culturales en el marco del Festival 494 aniversarios de Santiago de Querétaro	Meta cifras	20
META CUALITATIVA	Fomentar el arte y la cultura para una mejor sociedad a través de la realización del Festival 494 Aniversario de Santiago de Querétaro para el beneficio de las familias del Municipio de Querétaro	Población Beneficiaria	2,816 mujeres y 2,684 hombres
NOMBRE DEL INDICADOR	Porcentaje de actividades artísticas y culturales en el marco del Festival 494 aniversarios de Santiago de Querétaro realizadas	Variable a Medir	Actividades artísticas y culturales en el marco de
MÉTODO CÁLCULO	(Número de actividades artísticas y culturales en el marco del Festival 494 aniversarios de Santiago de Querétaro realizadas / Número de actividades artísticas y culturales en el marco del Festival 494 aniversarios de Santiago de Querétaro programadas) *100	Tipo de Fórmula	PORCENTAJE

FECHA DE EVALUACIÓN	DESCRIPCIÓN DE LAS ACTIVIDADES EN ESTRICTA CORRELACIÓN A LA META Y AL MÉTODO DE CÁLCULO	DATOS INGRESADOS				TIPOS DE FÓRMULAS Y RESULTADOS				
		Numerador	Denominador (Meta)	Denominador (Año anterior Línea base)	Meta Integral para el efecto de evaluación	Índice	Tasa de Variación	Razón ó Promedio	Porcentaje (Cobertura, Focalización)	Porcentaje de avance
18/12/2025	Durante el periodo que se reporta no se realizaron actividades artísticas dentro del Marco del Festival 494 aniversario de la Ciudad.	0	20					90	90	
Tipo de Resultado		Detalle de Resultados por Periodo		Denominador (Metas 100%)		Concepto	Delegación	Población Beneficiaria		
Real por Periodo		Mes 12 Diciembre		0		Planeado	Municipio de Querétaro	2,816 mujeres y 2,684 hombres		
Acumulad		TOTAL		18		Real	Municipio de Querétaro	0		
Supuesto(s) La población del Municipio de Querétaro se interesa en asistir a las actividades culturales programadas en el Festival 494 Aniversario de Santiago de Querétaro		Observaciones						Número de archivos: 1		

DEPENDENCIA	SECRETARIA DE CULTURA		
PROGRAMA	Promover la sana convivencia de las familias, las colonias y la sociedad en general.	CLAVE PMD COMPLETA	
		05.15.03.01.05	
		Ejercicio	2025
		Periodo	202512
NO. DE PROGRAMA	05.15.00.00	Fecha de Evaluación	18/12/2025

ALINEACIÓN AL PMD	
Eje	05.00.00.00
Programa	05.15.00.00
Línea de Acción	05.15.03.00
Fin	05.00.00.00
Propósito	05.15.00.00
Componente	05.15.03.01
Actividad	05.15.03.01.05
NUE Componente	770.0000.00


ODS	11. Ciudades y comunidades sostenibles		
RESUMEN NARRATIVO	REALIZACION DE EVENTOS ARTISTICOS EN EL MARCO DEL FESTIVAL DE DIA DE MUERTOS 2025		
META CUANTITATIVA DESCRIPCIÓN	Realizar 19 actividades artísticas y culturales en el marco del Festival de día de muertos 2025	Meta cifras	19
META CUALITATIVA	Promover las diferentes costumbres y tradiciones entre la población del Municipio de Querétaro a través de las actividades artísticas y culturales que se llevan a cabo dentro del Festival de día de muertos 2025	Población Beneficiaria	1,843 mujeres y 1,757 hombres
NOMBRE DEL INDICADOR	Porcentaje de actividades artísticas y culturales en el marco del Festival de día de muertos 2025 realizadas	Variable a Medir	Actividades artísticas y culturales en el marco de
MÉTODO CÁLCULO	(Número de actividades artísticas y culturales en el marco del Festival de día de muertos 2025 realizadas / Número de actividades artísticas y culturales en el marco del Festival de día de muertos 2025 programadas) *100	Tipo de Fórmula	PORCENTAJE

Datos del indicador	Tipo de Indicador	GESTIÓN		Línea Base		Evaluación < 40	100				
	Dimensión a med	EFICACIA		Parámetros de Evaluación y Resultado Semaforizado					Evaluación >= 40 y < 84		
	Unidad de medid	Actividades artísticas y culturales del Festival de día de muertos 2025								Evaluación >= 84	
	Frecuencia de medición	TRIMESTRAL									
Datos presupuestales	Presupuesto aprobado			Medios de verificación		Reporte de actividades realizadas en el Festival Día de Muertos 2025					
	Presupuesto modificado										
	Presupuesto pagado										
	Diferencia Real pagado vs. Presupuesto aprobado										
	Diferencia Real pagado vs. Presupuesto modificado			Fuente de Financiamien					Municipal		
FECHA DE EVALUACIÓN	DESCRIPCIÓN DE LAS ACTIVIDADES EN ESTRICTA CORRELACIÓN A LA META Y AL MÉTODO DE CÁLCULO	DATOS INGRESADOS				TIPOS DE FÓRMULAS Y RESULTADOS					
		Numerador	Denominador (Meta)	Denominador (Año anterior Línea base)	Meta Integral para el efecto de evaluación	Índice	Tasa de Variación	Razón ó Promedio	Porcentaje (Cobertura, Focalización)	Porcentaje de avance	
18/12/2025	Durante el periodo que se reporta se realizaron un total de 19 actividades artísticas y culturales dentro del Marco del Festival de Día de Muertos. Beneficiando a un total de 75,	19	19					100	100		
Tipo de Resultado	Detalle de Resultados por Periodo	Denominador (Metas 100%)				Concepto	Delegacione	Población Beneficiaria			
Real por Periodo	Mes 12 Diciembre	19					Planeado	Municipio de Querétaro	1,843 mujeres y 1,757 hombres		
Acumulad	TOTAL	19					Real	Municipio de Querétaro	42,822 mujeres y 32,526 hombres		
Supuesto(s) La población del Municipio de Querétaro se interesa en asistir a las actividades culturales programadas en el Festival Día de Muertos 2025		Observaciones						Número de archivos:			
								2			

DEPENDENCIA	SECRETARIA DE CULTURA		
PROGRAMA	Promover la sana convivencia de las familias, las colonias y la sociedad en general.	CLAVE PMD COMPLETA	
		05.15.03.01.06	
		Ejercicio	2025
		Periodo	202512
NO. DE PROGRAMA	05.15.00.00	Fecha de Evaluación	18/12/2025

ALINEACIÓN AL PMD	
Eje	05.00.00.00
Programa	05.15.00.00
Línea de Acción	05.15.03.00
Fin	05.00.00.00
Propósito	05.15.00.00
Componente	05.15.03.01
Actividad	05.15.03.01.06
NUE Componente	770.0000.00


ODS	11. Ciudades y comunidades sostenibles		
RESUMEN NARRATIVO	REALIZACION DE EVENTOS ARTISTICOS EN EL MARCO DE LOS FESTEJOS NAVIDENOS 2025		
META CUANTITATIVA DESCRIPCIÓN	Realizar 52 actividades artísticas y culturales en el marco de los festejos navideños 2025	Meta cifras	52
META CUALITATIVA	Promover las diferentes costumbres y tradiciones entre la población del Municipio de Querétaro a través de las actividades artísticas y culturales que se realizan dentro del marco de los festejos navideños 2025	Población Beneficiaria	3,533 mujeres y 3,367 hombres
NOMBRE DEL INDICADOR	Porcentaje de actividades artísticas y culturales en el marco de los festejos navideños 2025 realizadas	Variable a Medir	Actividades artísticas y culturales en el marco de
MÉTODO CÁLCULO	(Número de actividades artísticas y culturales en el marco de los festejos navideños 2025 realizadas / Número de actividades artísticas y culturales en el marco de los festejos navideños 2025 programadas) *100	Tipo de Fórmula	PORCENTAJE

Datos del indicador	Tipo de Indicador	GESTIÓN		Línea Base		Evaluación < 40 Evaluación >= 40 y < 84 Evaluación >= 84	100				
	Dimensión a med	EFICACIA		Parámetros de Evaluación y Resultado Semaforzado							
	Unidad de medid	Actividades artísticas y culturales de los festejos navideños 2025									
	Frecuencia de medición	TRIMESTRAL									
Datos presupuestales	Presupuesto aprobado			Medios de verificación		Reporte de actividades realizadas en los Festejos Navideños 2025					
	Presupuesto modificado										
	Presupuesto pagado										
	Diferencia Real pagado vs. Presupuesto aprobado										
	Diferencia Real pagado vs. Presupuesto modificado			Fuente de Financiamien					Municipal		
FECHA DE EVALUACIÓN	DESCRIPCIÓN DE LAS ACTIVIDADES EN ESTRICTA CORRELACIÓN A LA META Y AL MÉTODO DE CÁLCULO	DATOS INGRESADOS				TIPOS DE FÓRMULAS Y RESULTADOS					
		Numerador	Denominador (Meta)	Denominador (Año anterior Línea base)	Meta Integral para el efecto de evaluación	Índice	Tasa de Variación	Razón ó Promedio	Porcentaje (Cobertura, Focalización)	Porcentaje de avance	
18/12/2025	Durante el periodo que se reporta se realizaron un total de 52 actividades artísticas y culturales de los festejos navideños 2025. Beneficiando a un total de 17,550 asistentes y a	52	52					100	100		
Tipo de Resultado	Detalle de Resultados por Periodo	Denominador (Metas 100%)				Concepto	Delegacione	Población Beneficiaria			
Real por Periodo	Mes 12 Diciembre	52					Planeado	Municipio de Querétaro	3,533 mujeres y 3,367 hombres		
Acumulad	TOTAL	52					Real	Municipio de Querétaro	9,272 mujeres y 8,476 hombres		
Supuesto(s) La población del Municipio de Querétaro se interesa en asistir a las actividades culturales programadas para los Festejos Navideños 2025		Observaciones							Número de archivos:		
									2		

DEPENDENCIA	SECRETARIA DE CULTURA		
PROGRAMA	Promover la sana convivencia de las familias, las colonias y la sociedad en general.	CLAVE PMD COMPLETA	
		05.15.03.01.07	
		Ejercicio	2025
		Periodo	202512
NO. DE PROGRAMA	05.15.00.00	Fecha de Evaluación	18/12/2025

ALINEACIÓN AL PMD	
Eje	05.00.00.00
Programa	05.15.00.00
Línea de Acción	05.15.03.00
Fin	05.00.00.00
Propósito	05.15.00.00
Componente	05.15.03.01
Actividad	05.15.03.01.07
NUE Componente	770.0000.00


ODS	11. Ciudades y comunidades sostenibles		
RESUMEN NARRATIVO	REALIZACION DE FESTIVALES Y ACTIVIDADES ARTISTICAS EN COLABORACION CON INSTITUCIONES PRIVADAS O PUBLICAS A TRAVES DE CONVENIOS		
META CUANTITATIVA DESCRIPCIÓN	Realizar 5 Festivales y actividades artísticas en colaboración con instituciones privadas y públicas, a través de convenios	Meta cifras	5
META CUALITATIVA	Fomentar el arte y la cultura para una mejor sociedad a través de la realización de festivales y actividades artísticas en colaboración con instituciones privadas y públicas	Población Beneficiaria	8,400 mujeres y 7,100 hombres
NOMBRE DEL INDICADOR	Porcentaje de avance en los festivales y actividades culturales en colaboración con instituciones privadas y públicas apoyadas	Variable a Medir	Festivales y actividades culturales en colaboració
MÉTODO CÁLCULO	(Número de festivales en colaboración con instituciones privadas y públicas apoyados / Número de festivales en colaboración con instituciones privadas y públicas programados) *100	Tipo de Fórmula	PORCENTAJE

Datos del indicador	Tipo de Indicador	GESTIÓN		Línea Base		Evaluación < 40	100				
	Dimensión a med	EFICACIA		Parámetros de Evaluación y Resultado Semaforzado					Evaluación >= 40 y < 84		
	Unidad de medid	Festivales en colaboración con instituciones privadas y públicas								Evaluación >= 84	
	Frecuencia de medición	TRIMESTRAL									
Datos presupuestales	Presupuesto aprobado			Medios de verificación		Reporte de actividades realizadas en los festivales apoyados					
	Presupuesto modificado										
	Presupuesto pagado										
	Diferencia Real pagado vs. Presupuesto aprobado										
	Diferencia Real pagado vs. Presupuesto modificado			Fuente de Financiamien	Municipal						
FECHA DE EVALUACIÓN	DESCRIPCIÓN DE LAS ACTIVIDADES EN ESTRICTA CORRELACIÓN A LA META Y AL MÉTODO DE CÁLCULO	DATOS INGRESADOS				TIPOS DE FÓRMULAS Y RESULTADOS					
		Numerador	Denominador (Meta)	Denominador (Año anterior Línea base)	Meta Integral para el efecto de evaluación	Índice	Tasa de Variación	Razón ó Promedio	Porcentaje (Cobertura, Focalización)	Porcentaje de avance	
18/12/2025	Durante el periodo que se reporta se realizó 1 festival denominado Festival Internacional Siguientscena en cual se llevó a cabo del 13 al 16 de noviembre, con 15 actividades artístic	1	5					100	100		
Tipo de Resultado	Detalle de Resultados por Periodo	Denominador (Metas 100%)				Concepto	Delegacione	Población Beneficiaria			
Real por Periodo	Mes 12 Diciembre	1					Planeado	Municipio de Querétaro	8,400 mujeres y 7,100 hombres		
Acumulad	TOTAL	5					Real	Municipio de Querétaro	2,760 mujeres y 4,140 hombres		
Supuesto(s) La población del Municipio de Querétaro se interesan asistir a los Festivales apoyados por la Secretaría		Observaciones						Número de archivos:			
								2			

DEPENDENCIA	DELEGACION CENTRO HISTORICO		
PROGRAMA	Promover la sana convivencia de las familias, las colonias y la sociedad en general.	CLAVE PMD COMPLETA	
		05.15.03.02	
		Ejercicio	2025
		Periodo	202512
NO. DE PROGRAMA	05.15.00.00	Fecha de Evaluación	14/01/2026

ALINEACIÓN AL PMD	
Eje	05.00.00.00
Programa	05.15.00.00
Línea de Acción	05.15.03.00
Fin	05.00.00.00
Propósito	05.15.00.00
Componente	05.15.03.02
Actividad	
NUE Componente	700.0000.00


ODS	10. Reducción de las desigualdades		
RESUMEN NARRATIVO	Fomento y fortalecimiento del tejido social		
META CUANTITATIVA DESCRIPCIÓN	Realizar el 100% de las acciones programadas, que contribuyan al fomento y fortalecimiento del tejido social en el municipio de Querétaro.	Meta cifras	100%
META CUALITATIVA	Proteger y promover el goce de los derechos humanos de las personas, fortaleciendo el tejido social.	Población Beneficiaria	150960
NOMBRE DEL INDICADOR	Porcentaje de acciones de fomento y fortalecimiento del tejido social.	Variable a Medir	Acciones que contribuyan al fomento y
MÉTODO CÁLCULO	(Total de acciones para el fomento y fortalecimiento del tejido social realizadas / Total de acciones para el fomento y fortalecimiento del tejido social, programadas) *100	Tipo de Fórmula	PORCENTAJE

Datos del indicador	Tipo de Indicador	GESTIÓN		Línea Base		Evaluación < 40 Evaluación >= 40 y < 84 Evaluación >= 84	100			
	Dimensión a med	EFICIENCIA		Parámetros de Evaluación y Resultado Semaforzado						
	Unidad de medid	Acciones para el fomento y fortalecimiento del tejido social								
	Frecuencia de medición	TRIMESTRAL								
Datos presupuestales	Presupuesto aprobado	\$3,106,314.00		Medios de verificación		Reporte de acciones realizadas que fomentan y fortalecen el tejido social				
	Presupuesto modificado	\$4,255,536.67								
	Presupuesto pagado	\$4,084,565.36								
	Diferencia Real pagado vs. Presupuesto aprobado	\$978,251.36	131.49%							
	Diferencia Real pagado vs. Presupuesto modificado	-\$170,971.31	95.98%	Fuente de Financiamien	Municipal					
FECHA DE EVALUACIÓN	DESCRIPCIÓN DE LAS ACTIVIDADES EN ESTRICTA CORRELACIÓN A LA META Y AL MÉTODO DE CÁLCULO	DATOS INGRESADOS				TIPOS DE FÓRMULAS Y RESULTADOS				
		Numerador	Denominador (Meta)	Denominador (Año anterior Línea base)	Meta Integral para el efecto de evaluación	Índice	Tasa de Variación	Razón ó Promedio	Porcentaje (Cobertura, Focalización)	Porcentaje de avance
14/01/2026	SE REALIZARON 5 EVENTOS DURANTE EL TRIMESTRE, SIENDO EL 100% DE LOS EVENTOS PROGRAMADOS.	5	5					100	100	
Tipo de Resultado	Detalle de Resultados por Periodo	Denominador (Metas 100%)				Concepto	Delegacione	Población Beneficiaria		
Real por Periodo	Mes 12 Diciembre	5	5			Planeado	Delegación Centro Históri	150960		
Acumulad	TOTAL	15	15			Real	DCH	150960		
Supuesto(s) En caso de contingencia, el recurso autorizado podrá ser canalizado para la atención de las acciones que se consideren prioritarias.		Observaciones LA EVIDENCIA SE ENCUENTRA BAJO EL RESGUARDO DE LA DELEGACIÓN QUE REPORTA LA INFORMACIÓN.					Número de archivos:			
							2			

DEPENDENCIA	DELEGACION CENTRO HISTORICO		
PROGRAMA	Promover la sana convivencia de las familias, las colonias y la sociedad en general.	CLAVE PMD COMPLETA	
		05.15.03.02.01	
		Ejercicio	2025
		Periodo	202512
NO. DE PROGRAMA	05.15.00.00	Fecha de Evaluación	14/01/2026

ALINEACIÓN AL PMD	
Eje	05.00.00.00
Programa	05.15.00.00
Línea de Acción	05.15.03.00
Fin	05.00.00.00
Propósito	05.15.00.00
Componente	05.15.03.02
Actividad	05.15.03.02.01
NUE Componente	700.0000.00


ODS	10. Reducción de las desigualdades		
RESUMEN NARRATIVO	COORDINAR Y EJECUTAR ACTIVIDADES QUE FOMENTAN Y FORTALECEN EL TEJIDO SOCIAL		
META CUANTITATIVA DESCRIPCIÓN	Realizar el 100% de las actividades programadas, que contribuyan al fomento y fortalecimiento del tejido social en el municipio de Querétaro	Meta cifras	100%
META CUALITATIVA	Promover el goce de los derechos humanos de las personas mediante actividades que fomentan y fortalecen el tejido social.	Población Beneficiaria	150960
NOMBRE DEL INDICADOR	Porcentaje de actividades de fomento y fortalecimiento del tejido social.	Variable a Medir	Actividades que contribuyan al fomento y
MÉTODO CÁLCULO	(Total de actividades para el fomento y fortalecimiento del tejido social realizadas / Total de actividades para el fomento y fortalecimientos del tejido social programadas) *100	Tipo de Fórmula	PORCENTAJE

Datos del indicador	Tipo de Indicador	GESTIÓN		Línea Base		Evaluación < 40 Evaluación >= 40 y < 84 Evaluación >= 84	100			
	Dimensión a med	EFICIENCIA		Parámetros de Evaluación y Resultado Semaforzado						
	Unidad de medid	Actividades para el fomento y fortalecimiento del tejido social								
	Frecuencia de medición	TRIMESTRAL								
Datos presupuestales	Presupuesto aprobado			Medios de verificación		Reporte de actividades realizadas que fomentan y fortalecen el tejido social				
	Presupuesto modificado									
	Presupuesto pagado									
	Diferencia Real pagado vs. Presupuesto aprobado									
	Diferencia Real pagado vs. Presupuesto modificado			Fuente de Financiamien					Municipal	
FECHA DE EVALUACIÓN	DESCRIPCIÓN DE LAS ACTIVIDADES EN ESTRICTA CORRELACIÓN A LA META Y AL MÉTODO DE CÁLCULO	DATOS INGRESADOS				TIPOS DE FÓRMULAS Y RESULTADOS				
		Numerador	Denominador (Meta)	Denominador (Año anterior Línea base)	Meta Integral para el efecto de evaluación	Índice	Tasa de Variación	Razón ó Promedio	Porcentaje (Cobertura, Focalización)	Porcentaje de avance
14/01/2026	SE REALIZARON 177 ACCIONES PARA EL FOMENTO Y FORTALECIMIENTO DEL TEJIDO SOCIAL, DE LAS 177 PROGRAMADAS.	177	177					100	100	
Tipo de Resultado	Detalle de Resultados por Periodo	Denominador (Metas 100%)				Concepto	Delegacione	Población Beneficiaria		
Real por Periodo	Mes 12 Diciembre	177	177		Planeado	Delegación Centro Histó	150960			
Acumulad	TOTAL	975	975		Real	DCH	67858			
Supuesto(s) En caso de contingencia, el recurso autorizado podrá ser canalizado para la atención de las acciones que se consideren prioritarias.		Observaciones LA EVIDENCIA SE ENCUENTRA BAJO EL RESGUARDO DE LA DELEGACIÓN QUE REPORTA LA INFORMACIÓN.				Número de archivos:			3	

DEPENDENCIA	DELEGACION JOSEFA VERGARA Y HERNANDEZ		
PROGRAMA	Promover la sana convivencia de las familias, las colonias y la sociedad en general.	CLAVE PMD COMPLETA	
		05.15.03.03	
		Ejercicio	2025
		Periodo	202512
NO. DE PROGRAMA	05.15.00.00	Fecha de Evaluación	15/01/2026

ALINEACIÓN AL PMD	
Eje	05.00.00.00
Programa	05.15.00.00
Línea de Acción	05.15.03.00
Fin	05.00.00.00
Propósito	05.15.00.00
Componente	05.15.03.03
Actividad	
NUE Componente	710.0000.00


ODS	10. Reducción de las desigualdades		
RESUMEN NARRATIVO	Fomento y fortalecimiento del tejido social		
META CUANTITATIVA DESCRIPCIÓN	Realizar el 100% de las acciones programadas, que contribuyan al fomento y fortalecimiento del tejido social en el municipio de Querétaro.	Meta cifras	100%
META CUALITATIVA	Proteger y promover el goce de los derechos humanos de las personas, fortaleciendo el tejido social.	Población Beneficiaria	150960
NOMBRE DEL INDICADOR	Porcentaje de acciones de fomento y fortalecimiento del tejido social.	Variable a Medir	Acciones que contribuyan al fomento y
MÉTODO CÁLCULO	(Total de acciones para el fomento y fortalecimiento del tejido social realizadas / Total de acciones para el fomento y fortalecimiento del tejido social, programadas) *100	Tipo de Fórmula	PORCENTAJE

Datos del indicador	Tipo de Indicador	GESTIÓN		Línea Base		Evaluación < 40	100			
	Dimensión a med	EFICIENCIA		Parámetros de Evaluación y Resultado Semaforzado					Evaluación >= 40 y < 84	
	Unidad de medid	Acciones para el fomento y fortalecimiento del tejido social								Evaluación >= 84
	Frecuencia de medición	TRIMESTRAL								
Datos presupuestales	Presupuesto aprobado	\$2,845,096.00		Medios de verificación		Reporte de acciones realizadas que fomentan y fortalecen el tejido social				
	Presupuesto modificado	\$3,928,911.52								
	Presupuesto pagado	\$3,867,980.40								
	Diferencia Real pagado vs. Presupuesto aprobado	\$1,022,884.40	135.95%	Fuente de Financiamien						
	Diferencia Real pagado vs. Presupuesto modificado	-\$60,931.12	98.45%						Municipal	
FECHA DE EVALUACIÓN	DESCRIPCIÓN DE LAS ACTIVIDADES EN ESTRICTA CORRELACIÓN A LA META Y AL MÉTODO DE CÁLCULO	DATOS INGRESADOS				TIPOS DE FÓRMULAS Y RESULTADOS				
		Numerador	Denominador (Meta)	Denominador (Año anterior Línea base)	Meta Integral para el efecto de evaluación	Índice	Tasa de Variación	Razón ó Promedio	Porcentaje (Cobertura, Focalización)	Porcentaje de avance
15/01/2026	SE REALIZARON 8 EVENTOS EN EL MARCO DE LA CELEBRACIÓN DEL DÍA DE MUERTOS, REVOLUCIÓN MEXICANA Y POSADAS.	8	8					100	100	
Tipo de Resultado	Detalle de Resultados por Periodo	Denominador (Metas 100%)				Concepto	Delegacione	Población Beneficiaria		
Real por Periodo	Mes 12 Diciembre	8	8			Planeado	Delegación Centro Histórico	150960		
Acumulad	TOTAL	22	22			Real	DJVH	161446		
Supuesto(s) En caso de contingencia, el recurso autorizado podrá ser canalizado para la atención de las acciones que se consideren prioritarias.		Observaciones LA EVIDENCIA SE ENCUENTRA BAJO EL RESGUARDO DE LA DELEGACIÓN QUE REPORTA LA INFORMACIÓN.					Número de archivos:			
							2			

DEPENDENCIA	DELEGACION JOSEFA VERGARA Y HERNANDEZ		
PROGRAMA	Promover la sana convivencia de las familias, las colonias y la sociedad en general.	CLAVE PMD COMPLETA	
		05.15.03.03.01	
		Ejercicio	2025
		Periodo	202512
NO. DE PROGRAMA	05.15.00.00	Fecha de Evaluación	15/01/2026

ALINEACIÓN AL PMD	
Eje	05.00.00.00
Programa	05.15.00.00
Línea de Acción	05.15.03.00
Fin	05.00.00.00
Propósito	05.15.00.00
Componente	05.15.03.03
Actividad	05.15.03.03.01
NUE Componente	710.0000.00


ODS	10. Reducción de las desigualdades		
RESUMEN NARRATIVO	COORDINAR Y EJECUTAR ACTIVIDADES QUE FOMENTAN Y FORTALECEN EL TEJIDO SOCIAL		
META CUANTITATIVA DESCRIPCIÓN	Realizar el 100% de las actividades programadas, que contribuyan al fomento y fortalecimiento del tejido social en el municipio de Querétaro	Meta cifras	100%
META CUALITATIVA	Promover el goce de los derechos humanos de las personas mediante actividades que fomentan y fortalecen el tejido social.	Población Beneficiaria	150960
NOMBRE DEL INDICADOR	Porcentaje de actividades de fomento y fortalecimiento del tejido social.	Variable a Medir	Actividades que contribuyan al fomento y
MÉTODO CÁLCULO	(Total de actividades para el fomento y fortalecimiento del tejido social realizadas / Total de actividades para el fomento y fortalecimientos del tejido social programadas) *100	Tipo de Fórmula	PORCENTAJE

Datos del indicador	Tipo de Indicador	GESTIÓN		Línea Base		Evaluación < 40	100			
	Dimensión a med	EFICIENCIA		Parámetros de Evaluación y Resultado Semaforzado					Evaluación >= 40 y < 84	
	Unidad de medid	Actividades para el fomento y fortalecimiento del tejido social								Evaluación >= 84
	Frecuencia de medición	TRIMESTRAL								
Datos presupuestales	Presupuesto aprobado			Medios de verificación		Reporte de actividades realizadas que fomentan y fortalecen el tejido social				
	Presupuesto modificado									
	Presupuesto pagado									
	Diferencia Real pagado vs. Presupuesto aprobado									
	Diferencia Real pagado vs. Presupuesto modificado			Fuente de Financiamien	Municipal					
FECHA DE EVALUACIÓN	DESCRIPCIÓN DE LAS ACTIVIDADES EN ESTRICTA CORRELACIÓN A LA META Y AL MÉTODO DE CÁLCULO	DATOS INGRESADOS				TIPOS DE FÓRMULAS Y RESULTADOS				
		Numerador	Denominador (Meta)	Denominador (Año anterior Línea base)	Meta Integral para el efecto de evaluación	Índice	Tasa de Variación	Razón ó Promedio	Porcentaje (Cobertura, Focalización)	Porcentaje de avance
15/01/2026	SE PROGRAMARON Y EJECUTARON 357 ACCIONES PARA EL FOMENTO Y FORTALECIMIENTO DEL TEJIDO SOCIAL.	357	357						100	100
Tipo de Resultado	Detalle de Resultados por Periodo	Denominador (Metas 100%)				Concepto	Delegacione	Población Beneficiaria		
Real por Periodo	Mes 12 Diciembre	357	357			Planeado	Delegación Centro Histórico	150960		
Acumulad	TOTAL	1520	1520			Real	DJVH	161446		
Supuesto(s) En caso de contingencia, el recurso autorizado podrá ser canalizado para la atención de las acciones que se consideren prioritarias.		Observaciones LA EVIDENCIA SE ENCUENTRA BAJO EL RESGUARDO DE LA DELEGACIÓN QUE REPORTA LA INFORMACIÓN.				Número de archivos:			2	

DEPENDENCIA	DELEGACION FELIPE CARRILLO PUERTO		
PROGRAMA	Promover la sana convivencia de las familias, las colonias y la sociedad en general.	CLAVE PMD COMPLETA	
		05.15.03.04	
		Ejercicio	2025
		Periodo	202512
NO. DE PROGRAMA	05.15.00.00	Fecha de Evaluación	14/01/2026

ALINEACIÓN AL PMD	
Eje	05.00.00.00
Programa	05.15.00.00
Línea de Acción	05.15.03.00
Fin	05.00.00.00
Propósito	05.15.00.00
Componente	05.15.03.04
Actividad	
NUE Componente	720.0000.00


ODS	10. Reducción de las desigualdades		
RESUMEN NARRATIVO	Fomento y fortalecimiento del tejido social		
META CUANTITATIVA DESCRIPCIÓN	Realizar el 100% de las acciones programadas, que contribuyan al fomento y fortalecimiento del tejido social en el municipio de Querétaro.	Meta cifras	100%
META CUALITATIVA	Proteger y promover el goce de los derechos humanos de las personas, fortaleciendo el tejido social.	Población Beneficiaria	150960
NOMBRE DEL INDICADOR	Porcentaje de acciones de fomento y fortalecimiento del tejido social.	Variable a Medir	Acciones que contribuyan al fomento y
MÉTODO CÁLCULO	(Total de acciones para el fomento y fortalecimiento del tejido social realizadas / Total de acciones para el fomento y fortalecimiento del tejido social, programadas) *100	Tipo de Fórmula	PORCENTAJE

Datos del indicador	Tipo de Indicador	GESTIÓN		Línea Base		Evaluación < 40	100			
	Dimensión a med	EFICIENCIA		Parámetros de Evaluación y Resultado Semaforzado					Evaluación >= 40 y < 84	
	Unidad de medid	Acciones para el fomento y fortalecimiento del tejido social								Evaluación >= 84
	Frecuencia de medición	TRIMESTRAL								
Datos presupuestales	Presupuesto aprobado	\$2,529,503.00		Medios de verificación		Reporte de acciones realizadas que fomentan y fortalecen el tejido social				
	Presupuesto modificado	\$2,930,872.83								
	Presupuesto pagado	\$2,815,494.78								
	Diferencia Real pagado vs. Presupuesto aprobado	\$285,991.78	111.31%							
	Diferencia Real pagado vs. Presupuesto modificado	-\$115,378.05	96.06%	Fuente de Financiamien	Municipal					
FECHA DE EVALUACIÓN	DESCRIPCIÓN DE LAS ACTIVIDADES EN ESTRICTA CORRELACIÓN A LA META Y AL MÉTODO DE CÁLCULO	DATOS INGRESADOS				TIPOS DE FÓRMULAS Y RESULTADOS				
		Numerador	Denominador (Meta)	Denominador (Año anterior Línea base)	Meta Integral para el efecto de evaluación	Índice	Tasa de Variación	Razón ó Promedio	Porcentaje (Cobertura, Focalización)	Porcentaje de avance
14/01/2026	DURANTE EL TRIMESTRE SE PROGRAMARON Y REALIZARON 13 ACCIONES DE FOMENTO Y FORTALECIMIENTO DEL TEJIDO SOCIAL.	13	13					100	100	
Tipo de Resultado	Detalle de Resultados por Periodo	Denominador (Metas 100%)				Concepto	Delegacione	Población Beneficiaria		
Real por Periodo	Mes 12 Diciembre	13	13			Planeado	Delegación Centro Histó	150960		
Acumulad	TOTAL	22	22			Real	DFCP	7301		
Supuesto(s) En caso de contingencia, el recurso autorizado podrá ser canalizado para la atención de las acciones que se consideren prioritarias.		Observaciones LA EVIDENCIA SE ENCUENTRA BAJO EL RESGUARDO DE LA DELEGACIÓN QUE REPORTA LA INFORMACIÓN.					Número de archivos:			
							2			

DEPENDENCIA	DELEGACION FELIPE CARRILLO PUERTO		
PROGRAMA	Promover la sana convivencia de las familias, las colonias y la sociedad en general.	CLAVE PMD COMPLETA	
		05.15.03.04.01	
		Ejercicio	2025
		Periodo	202512
NO. DE PROGRAMA	05.15.00.00	Fecha de Evaluación	14/01/2026

ALINEACIÓN AL PMD	
Eje	05.00.00.00
Programa	05.15.00.00
Línea de Acción	05.15.03.00
Fin	05.00.00.00
Propósito	05.15.00.00
Componente	05.15.03.04
Actividad	05.15.03.04.01
NUE Componente	720.0000.00

ODS	10. Reducción de las desigualdades		
RESUMEN NARRATIVO	COORDINAR Y EJECUTAR ACTIVIDADES QUE FOMENTAN Y FORTALECEN EL TEJIDO SOCIAL		
META CUANTITATIVA DESCRIPCIÓN	Realizar el 100% de las actividades programadas, que contribuyan al fomento y fortalecimiento del tejido social en el municipio de Querétaro	Meta cifras	100%
META CUALITATIVA	Promover el goce de los derechos humanos de las personas mediante actividades que fomentan y fortalecen el tejido social.	Población Beneficiaria	150960
NOMBRE DEL INDICADOR	Porcentaje de actividades de fomento y fortalecimiento del tejido social.	Variable a Medir	Actividades que contribuyan al fomento y
MÉTODO CÁLCULO	(Total de actividades para el fomento y fortalecimiento del tejido social realizadas / Total de actividades para el fomento y fortalecimientos del tejido social programadas) *100	Tipo de Fórmula	PORCENTAJE

Datos del indicador	Tipo de Indicador	GESTIÓN		Línea Base		Evaluación < 40 Evaluación >= 40 y < 84 Evaluación >= 84	100			
	Dimensión a med	EFICIENCIA		Parámetros de Evaluación y Resultado Semaforzado						
	Unidad de medid	Actividades para el fomento y fortalecimiento del tejido social								
	Frecuencia de medición	TRIMESTRAL								
Datos presupuestales	Presupuesto aprobado			Medios de verificación		Reporte de actividades realizadas que fomentan y fortalecen el tejido social				
	Presupuesto modificado									
	Presupuesto pagado									
	Diferencia Real pagado vs. Presupuesto aprobado									
	Diferencia Real pagado vs. Presupuesto modificado			Fuente de Financiamien	Municipal					
FECHA DE EVALUACIÓN	DESCRIPCIÓN DE LAS ACTIVIDADES EN ESTRICTA CORRELACIÓN A LA META Y AL MÉTODO DE CÁLCULO	DATOS INGRESADOS				TIPOS DE FÓRMULAS Y RESULTADOS				
		Numerador	Denominador (Meta)	Denominador (Año anterior Línea base)	Meta Integral para el efecto de evaluación	Índice	Tasa de Variación	Razón ó Promedio	Porcentaje (Cobertura, Focalización)	Porcentaje de avance
14/01/2026	DURANTE EL TRIMESTRE SE PROGRAMARON 86 ACTIVIDADES, REALIZANDOSE EN SU TOTALIDAD.	86	86					100	100	
Tipo de Resultado	Detalle de Resultados por Periodo	Denominador (Metas 100%)				Concepto	Delegacione	Población Beneficiaria		
Real por Periodo	Mes 12 Diciembre	86	86			Planeado	Delegación Centro Histórico	150960		
Acumulad	TOTAL	1041	1041			Real	DFCP	142941		
Supuesto(s) En caso de contingencia, el recurso autorizado podrá ser canalizado para la atención de las acciones que se consideren prioritarias.		Observaciones LA EVIDENCIA SE ENCUENTRA BAJO EL RESGUARDO DE LA DELEGACIÓN QUE REPORTA LA INFORMACIÓN.					Número de archivos:			
							2			

DEPENDENCIA	DELEGACION VILLA CAYETANO RUBIO		
PROGRAMA	Promover la sana convivencia de las familias, las colonias y la sociedad en general.	CLAVE PMD COMPLETA	
		05.15.03.05	
		Ejercicio	2025
		Periodo	202512
NO. DE PROGRAMA	05.15.00.00	Fecha de Evaluación	15/01/2026

ALINEACIÓN AL PMD	
Eje	05.00.00.00
Programa	05.15.00.00
Línea de Acción	05.15.03.00
Fin	05.00.00.00
Propósito	05.15.00.00
Componente	05.15.03.05
Actividad	
NUE Componente	730.0000.00


ODS	10. Reducción de las desigualdades		
RESUMEN NARRATIVO	Fomento y fortalecimiento del tejido social		
META CUANTITATIVA DESCRIPCIÓN	Realizar el 100% de las acciones programadas, que contribuyan al fomento y fortalecimiento del tejido social en el municipio de Querétaro.	Meta cifras	100%
META CUALITATIVA	Proteger y promover el goce de los derechos humanos de las personas, fortaleciendo el tejido social.	Población Beneficiaria	150960
NOMBRE DEL INDICADOR	Porcentaje de acciones de fomento y fortalecimiento del tejido social.	Variable a Medir	Acciones que contribuyan al fomento y
MÉTODO CÁLCULO	(Total de acciones para el fomento y fortalecimiento del tejido social realizadas / Total de acciones para el fomento y fortalecimiento del tejido social, programadas) *100	Tipo de Fórmula	PORCENTAJE

Datos del indicador	Tipo de Indicador	GESTIÓN		Linea Base		Evaluación < 40	100	●		
	Dimensión a med	EFICIENCIA		Parámetros de Evaluación y Resultado Semaforzado						
	Unidad de medid	Acciones para el fomento y fortalecimiento del tejido social		Evaluación >= 40 y < 84						
	Frecuencia de medición	TRIMESTRAL		Evaluación >= 84						
Datos presupuestales	Presupuesto aprobado	\$2,990,101.00		Medios de verificación	Reporte de acciones realizadas que fomentan y fortalecen el tejido social					
	Presupuesto modificado	\$3,806,683.34								
	Presupuesto pagado	\$3,671,232.66								
	Diferencia Real pagado vs. Presupuesto aprobado	\$681,131.66	122.78%							
	Diferencia Real pagado vs. Presupuesto modificado	-\$135,450.68	96.44%	Fuente de Financiamien	Municipal					
FECHA DE EVALUACIÓN	DESCRIPCIÓN DE LAS ACTIVIDADES EN ESTRICTA CORRELACIÓN A LA META Y AL MÉTODO DE CÁLCULO	DATOS INGRESADOS				TIPOS DE FÓRMULAS Y RESULTADOS				
		Numerador	Denominador (Meta)	Denominador (Año anterior Linea base)	Meta Integral para el efecto de evaluación	Índice	Tasa de Variación	Razón ó Promedio	Porcentaje (Cobertura, Focalización)	Porcentaje de avance
15/01/2026	SE REALIZARON 23 EVENTOS PARA EL FOMENTO Y FORTALECIMIENTO DEL TEJIDO SOCIAL, DE LOS 23 PROGRAMADOS.	23	23					100	100	
Tipo de Resultado	Detalle de Resultados por Periodo	Denominador (Metas 100%)				Concepto	Delegacione	Población Beneficiaria		
Real por Periodo	Mes 12 Diciembre	23	23			Planeado	Delegación Centro Histó	150960		
Acumulad	TOTAL	30	30			Real	DVCR	1951		
Supuesto(s) En caso de contingencia, el recurso autorizado podrá ser canalizado para la atención de las acciones que se consideren prioritarias.		Observaciones LA EVIDENCIA SE ENCUENTRA BAJO EL RESGUARDO DE LA DELEGACIÓN QUE REPORTA LA INFORMACIÓN.					Número de archivos:			
							2			

DEPENDENCIA	DELEGACION VILLA CAYETANO RUBIO		
PROGRAMA	Promover la sana convivencia de las familias, las colonias y la sociedad en general.	CLAVE PMD COMPLETA	
		05.15.03.05.01	
		Ejercicio	2025
		Periodo	202512
NO. DE PROGRAMA	05.15.00.00	Fecha de Evaluación	15/01/2026

ALINEACIÓN AL PMD	
Eje	05.00.00.00
Programa	05.15.00.00
Línea de Acción	05.15.03.00
Fin	05.00.00.00
Propósito	05.15.00.00
Componente	05.15.03.05
Actividad	05.15.03.05.01
NUE Componente	730.0000.00


ODS	10. Reducción de las desigualdades		
RESUMEN NARRATIVO	COORDINAR Y EJECUTAR ACTIVIDADES QUE FOMENTAN Y FORTALECEN EL TEJIDO SOCIAL		
META CUANTITATIVA DESCRIPCIÓN	Realizar el 100% de las actividades programadas, que contribuyan al fomento y fortalecimiento del tejido social en el municipio de Querétaro	Meta cifras	100%
META CUALITATIVA	Promover el goce de los derechos humanos de las personas mediante actividades que fomentan y fortalecen el tejido social.	Población Beneficiaria	150960
NOMBRE DEL INDICADOR	Porcentaje de actividades de fomento y fortalecimiento del tejido social.	Variable a Medir	Actividades que contribuyan al fomento y
MÉTODO CÁLCULO	(Total de actividades para el fomento y fortalecimiento del tejido social realizadas / Total de actividades para el fomento y fortalecimientos del tejido social programadas) *100	Tipo de Fórmula	PORCENTAJE

Datos del indicador	Tipo de Indicador	GESTIÓN		Línea Base		Evaluación < 40 Evaluación >= 40 y < 84 Evaluación >= 84	100			
	Dimensión a med	EFICIENCIA		Parámetros de Evaluación y Resultado Semaforzado						
	Unidad de medid	Actividades para el fomento y fortalecimiento del tejido social								
	Frecuencia de medición	TRIMESTRAL								
Datos presupuestales	Presupuesto aprobado			Medios de verificación		Reporte de actividades realizadas que fomentan y fortalecen el tejido social				
	Presupuesto modificado									
	Presupuesto pagado									
	Diferencia Real pagado vs. Presupuesto aprobado									
	Diferencia Real pagado vs. Presupuesto modificado			Fuente de Financiamien					Municipal	
FECHA DE EVALUACIÓN	DESCRIPCIÓN DE LAS ACTIVIDADES EN ESTRICTA CORRELACIÓN A LA META Y AL MÉTODO DE CÁLCULO	DATOS INGRESADOS				TIPOS DE FÓRMULAS Y RESULTADOS				
		Numerador	Denominador (Meta)	Denominador (Año anterior Línea base)	Meta Integral para el efecto de evaluación	Índice	Tasa de Variación	Razón ó Promedio	Porcentaje (Cobertura, Focalización)	Porcentaje de avance
15/01/2026	SE REALIZARON 113 ACTIVIDADES DURANTE EL TRIMESTRE, DE LAS 113 PROGRAMADAS.	113	113					100	100	
Tipo de Resultado	Detalle de Resultados por Periodo	Denominador (Metas 100%)				Concepto	Delegacione	Población Beneficiaria		
Real por Periodo	Mes 12 Diciembre	113	113			Planeado	Delegación Centro Histórico	150960		
Acumulad	TOTAL	459	459			Real	DVCR	15946		
Supuesto(s) En caso de contingencia, el recurso autorizado podrá ser canalizado para la atención de las acciones que se consideren prioritarias.		Observaciones LA EVIDENCIA SE ENCUENTRA BAJO EL RESGUARDO DE LA DELEGACIÓN QUE REPORTA LA INFORMACIÓN.				Número de archivos:			2	

DEPENDENCIA	DELEGACION FELIX OSORES SOTOMAYOR		
PROGRAMA	Promover la sana convivencia de las familias, las colonias y la sociedad en general.	CLAVE PMD COMPLETA	
		05.15.03.06	
		Ejercicio	2025
		Periodo	202512
NO. DE PROGRAMA	05.15.00.00	Fecha de Evaluación	14/01/2026

ALINEACIÓN AL PMD	
Eje	05.00.00.00
Programa	05.15.00.00
Línea de Acción	05.15.03.00
Fin	05.00.00.00
Propósito	05.15.00.00
Componente	05.15.03.06
Actividad	
NUE Componente	740.0000.00


ODS	10. Reducción de las desigualdades		
RESUMEN NARRATIVO	Fomento y fortalecimiento del tejido social		
META CUANTITATIVA DESCRIPCIÓN	Realizar el 100% de las acciones programadas, que contribuyan al fomento y fortalecimiento del tejido social en el municipio de Querétaro.	Meta cifras	100%
META CUALITATIVA	Proteger y promover el goce de los derechos humanos de las personas, fortaleciendo el tejido social.	Población Beneficiaria	150960
NOMBRE DEL INDICADOR	Porcentaje de acciones de fomento y fortalecimiento del tejido social.	Variable a Medir	Acciones que contribuyan al fomento y
MÉTODO CÁLCULO	(Total de acciones para el fomento y fortalecimiento del tejido social realizadas / Total de acciones para el fomento y fortalecimiento del tejido social, programadas) *100	Tipo de Fórmula	PORCENTAJE

Datos del indicador	Tipo de Indicador	GESTIÓN		Línea Base		Evaluación < 40	100			
	Dimensión a med	EFICIENCIA		Parámetros de Evaluación y Resultado Semaforzado					Evaluación >= 40 y < 84	
	Unidad de medid	Acciones para el fomento y fortalecimiento del tejido social								Evaluación >= 84
	Frecuencia de medición	TRIMESTRAL								
Datos presupuestales	Presupuesto aprobado	\$3,096,816.00		Medios de verificación		Reporte de acciones realizadas que fomentan y fortalecen el tejido social				
	Presupuesto modificado	\$3,584,875.73								
	Presupuesto pagado	\$3,528,492.73								
	Diferencia Real pagado vs. Presupuesto aprobado	\$431,676.73	113.94%							
	Diferencia Real pagado vs. Presupuesto modificado	-\$56,383.00	98.43%	Fuente de Financiamien	Municipal					
FECHA DE EVALUACIÓN	DESCRIPCIÓN DE LAS ACTIVIDADES EN ESTRICTA CORRELACIÓN A LA META Y AL MÉTODO DE CÁLCULO	DATOS INGRESADOS				TIPOS DE FÓRMULAS Y RESULTADOS				
		Numerador	Denominador (Meta)	Denominador (Año anterior Línea base)	Meta Integral para el efecto de evaluación	Índice	Tasa de Variación	Razón ó Promedio	Porcentaje (Cobertura, Focalización)	Porcentaje de avance
14/01/2026	SE REALIZARON 3 EVENTOS DURANTE EL TRIMESTRE DE LOS 3 EVENTOS PROGRAMADOS.	3	3					100	100	
Tipo de Resultado	Detalle de Resultados por Periodo	Denominador (Metas 100%)				Concepto	Delegacione	Población Beneficiaria		
Real por Periodo	Mes 12 Diciembre	3	3			Planeado	Delegación Centro Histó	150960		
Acumulad	TOTAL	10	10			Real	DFOS	4100		
Supuesto(s) En caso de contingencia, el recurso autorizado podrá ser canalizado para la atención de las acciones que se consideren prioritarias.		Observaciones LA EVIDENCIA SE ENCUENTRA BAJO EL RESGUARDO DE LA DELEGACIÓN QUE REPORTA LA INFORMACIÓN.					Número de archivos:			
							2			

DEPENDENCIA	DELEGACION FELIX OSORES SOTOMAYOR		
PROGRAMA	Promover la sana convivencia de las familias, las colonias y la sociedad en general.	CLAVE PMD COMPLETA	
		05.15.03.06.01	
		Ejercicio	2025
		Periodo	202512
NO. DE PROGRAMA	05.15.00.00	Fecha de Evaluación	14/01/2026

ALINEACIÓN AL PMD	
Eje	05.00.00.00
Programa	05.15.00.00
Línea de Acción	05.15.03.00
Fin	05.00.00.00
Propósito	05.15.00.00
Componente	05.15.03.06
Actividad	05.15.03.06.01
NUE Componente	740.0000.00


ODS	10. Reducción de las desigualdades		
RESUMEN NARRATIVO	COORDINAR Y EJECUTAR ACTIVIDADES QUE FOMENTAN Y FORTALECEN EL TEJIDO SOCIAL		
META CUANTITATIVA DESCRIPCIÓN	Realizar el 100% de las actividades programadas, que contribuyan al fomento y fortalecimiento del tejido social en el municipio de Querétaro	Meta cifras	100%
META CUALITATIVA	Promover el goce de los derechos humanos de las personas mediante actividades que fomentan y fortalecen el tejido social.	Población Beneficiaria	150960
NOMBRE DEL INDICADOR	Porcentaje de actividades de fomento y fortalecimiento del tejido social.	Variable a Medir	Actividades que contribuyan al fomento y
MÉTODO CÁLCULO	(Total de actividades para el fomento y fortalecimiento del tejido social realizadas / Total de actividades para el fomento y fortalecimientos del tejido social programadas) *100	Tipo de Fórmula	PORCENTAJE

Datos del indicador	Tipo de Indicador	GESTIÓN		Línea Base		Evaluación < 40 Evaluación >= 40 y < 84 Evaluación >= 84	100			
	Dimensión a med	EFICIENCIA		Parámetros de Evaluación y Resultado Semaforzado						
	Unidad de medid	Actividades para el fomento y fortalecimiento del tejido social								
	Frecuencia de medición	TRIMESTRAL								
Datos presupuestales	Presupuesto aprobado			Medios de verificación		Reporte de actividades realizadas que fomentan y fortalecen el tejido social				
	Presupuesto modificado									
	Presupuesto pagado									
	Diferencia Real pagado vs. Presupuesto aprobado									
	Diferencia Real pagado vs. Presupuesto modificado			Fuente de Financiamien	Municipal					
FECHA DE EVALUACIÓN	DESCRIPCIÓN DE LAS ACTIVIDADES EN ESTRICTA CORRELACIÓN A LA META Y AL MÉTODO DE CÁLCULO	DATOS INGRESADOS				TIPOS DE FÓRMULAS Y RESULTADOS				
		Numerador	Denominador (Meta)	Denominador (Año anterior Línea base)	Meta Integral para el efecto de evaluación	Índice	Tasa de Variación	Razón ó Promedio	Porcentaje (Cobertura, Focalización)	Porcentaje de avance
14/01/2026	SE REALIZARON 1120 ACTIVIDADES PARA EL FOMENTO Y FORTALECIMIENTO DEL TEJIDO SOCIAL.	1120	1120					100	100	
Tipo de Resultado	Detalle de Resultados por Periodo	Denominador (Metas 100%)				Concepto	Delegacione	Población Beneficiaria		
Real por Periodo	Mes 12 Diciembre	1120	1120			Planeado	Delegación Centro Histó	150960		
Acumulad	TOTAL	9022	9022			Real	DFOS	6853		
Supuesto(s) En caso de contingencia, el recurso autorizado podrá ser canalizado para la atención de las acciones que se consideren prioritarias.		Observaciones LA EVIDENCIA SE ENCUENTRA BAJO EL RESGUARDO DE LA DELEGACIÓN QUE REPORTA LA INFORMACIÓN.					Número de archivos:			
							2			

DEPENDENCIA	DELEGACION SANTA ROSA JAUREGUI		
PROGRAMA	Promover la sana convivencia de las familias, las colonias y la sociedad en general.	CLAVE PMD COMPLETA	
		05.15.03.07	
		Ejercicio	2025
		Periodo	202512
NO. DE PROGRAMA	05.15.00.00	Fecha de Evaluación	15/01/2026

ALINEACIÓN AL PMD	
Eje	05.00.00.00
Programa	05.15.00.00
Línea de Acción	05.15.03.00
Fin	05.00.00.00
Propósito	05.15.00.00
Componente	05.15.03.07
Actividad	
NUE Componente	750.0000.00


ODS	10. Reducción de las desigualdades		
RESUMEN NARRATIVO	Fomento y fortalecimiento del tejido social		
META CUANTITATIVA DESCRIPCIÓN	Realizar el 100% de las acciones programadas, que contribuyan al fomento y fortalecimiento del tejido social en el municipio de Querétaro.	Meta cifras	100%
META CUALITATIVA	Proteger y promover el goce de los derechos humanos de las personas, fortaleciendo el tejido social.	Población Beneficiaria	150960
NOMBRE DEL INDICADOR	Porcentaje de acciones de fomento y fortalecimiento del tejido social.	Variable a Medir	Acciones que contribuyan al fomento y
MÉTODO CÁLCULO	(Total de acciones para el fomento y fortalecimiento del tejido social realizadas / Total de acciones para el fomento y fortalecimiento del tejido social, programadas) *100	Tipo de Fórmula	PORCENTAJE

Datos del indicador	Tipo de Indicador	GESTIÓN		Línea Base		Evaluación < 40	94.85				
	Dimensión a med	EFICIENCIA		Parámetros de Evaluación y Resultado Semaforzado					Evaluación >= 40 y < 84		
	Unidad de medid	Acciones para el fomento y fortalecimiento del tejido social								Evaluación >= 84	
	Frecuencia de medición	TRIMESTRAL									
Datos presupuestales	Presupuesto aprobado	\$3,772,837.00		Medios de verificación		Reporte de acciones realizadas que fomentan y fortalecen el tejido social					
	Presupuesto modificado	\$5,168,691.64									
	Presupuesto pagado	\$5,103,248.64									
	Diferencia Real pagado vs. Presupuesto aprobado	\$1,330,411.64	135.26%								
	Diferencia Real pagado vs. Presupuesto modificado	-\$65,443.00	98.73%	Fuente de Financiamien	Municipal						
FECHA DE EVALUACIÓN	DESCRIPCIÓN DE LAS ACTIVIDADES EN ESTRICTA CORRELACIÓN A LA META Y AL MÉTODO DE CÁLCULO	DATOS INGRESADOS				TIPOS DE FÓRMULAS Y RESULTADOS					
		Numerador	Denominador (Meta)	Denominador (Año anterior Línea base)	Meta Integral para el efecto de evaluación	Índice	Tasa de Variación	Razón ó Promedio	Porcentaje (Cobertura, Focalización)	Porcentaje de avance	
15/01/2026	SE REALIZARON 6 EVENTOS DURANTE EL TRIMESTRE DE LOS 6 EVENTOS PROGRAMADOS.	6	6					94.85	94.85		
Tipo de Resultado	Detalle de Resultados por Periodo	Denominador (Metas 100%)				Concepto	Delegacione	Población Beneficiaria			
Real por Periodo	Mes 12 Diciembre	6	6			Planeado	Delegación Centro Histó	150960			
Acumulad	TOTAL	1474	1554			Real	DSRJ	10500			
Supuesto(s) En caso de contingencia, el recurso autorizado podrá ser canalizado para la atención de las acciones que se consideren prioritarias.		Observaciones LA EVIDENCIA SE ENCUENTRA BAJO EL RESGUARDO DE LA DELEGACIÓN QUE REPORTA LA INFORMACIÓN.					Número de archivos:				
							2				

DEPENDENCIA	DELEGACION SANTA ROSA JAUREGUI		
PROGRAMA	Promover la sana convivencia de las familias, las colonias y la sociedad en general.	CLAVE PMD COMPLETA	
		05.15.03.07.01	
		Ejercicio	2025
		Periodo	202512
NO. DE PROGRAMA	05.15.00.00	Fecha de Evaluación	15/01/2026

ALINEACIÓN AL PMD	
Eje	05.00.00.00
Programa	05.15.00.00
Línea de Acción	05.15.03.00
Fin	05.00.00.00
Propósito	05.15.00.00
Componente	05.15.03.07
Actividad	05.15.03.07.01
NUE Componente	750.0000.00


ODS	10. Reducción de las desigualdades		
RESUMEN NARRATIVO	COORDINAR Y EJECUTAR ACTIVIDADES QUE FOMENTAN Y FORTALECEN EL TEJIDO SOCIAL		
META CUANTITATIVA DESCRIPCIÓN	Realizar el 100% de las actividades programadas, que contribuyan al fomento y fortalecimiento del tejido social en el municipio de Querétaro	Meta cifras	100%
META CUALITATIVA	Promover el goce de los derechos humanos de las personas mediante actividades que fomentan y fortalecen el tejido social.	Población Beneficiaria	150960
NOMBRE DEL INDICADOR	Porcentaje de actividades de fomento y fortalecimiento del tejido social.	Variable a Medir	Actividades que contribuyan al fomento y
MÉTODO CÁLCULO	(Total de actividades para el fomento y fortalecimiento del tejido social realizadas / Total de actividades para el fomento y fortalecimientos del tejido social programadas) *100	Tipo de Fórmula	PORCENTAJE

Datos del indicador	Tipo de Indicador	GESTIÓN		Línea Base		Evaluación < 40 Evaluación >= 40 y < 84 Evaluación >= 84	100			
	Dimensión a med	EFICIENCIA		Parámetros de Evaluación y Resultado Semaforzado						
	Unidad de medid	Actividades para el fomento y fortalecimiento del tejido social								
	Frecuencia de medición	TRIMESTRAL								
Datos presupuestales	Presupuesto aprobado			Medios de verificación		Reporte de actividades realizadas que fomentan y fortalecen el tejido social				
	Presupuesto modificado									
	Presupuesto pagado									
	Diferencia Real pagado vs. Presupuesto aprobado									
	Diferencia Real pagado vs. Presupuesto modificado			Fuente de Financiamien					Municipal	
FECHA DE EVALUACIÓN	DESCRIPCIÓN DE LAS ACTIVIDADES EN ESTRICTA CORRELACIÓN A LA META Y AL MÉTODO DE CÁLCULO	DATOS INGRESADOS				TIPOS DE FÓRMULAS Y RESULTADOS				
		Numerador	Denominador (Meta)	Denominador (Año anterior Línea base)	Meta Integral para el efecto de evaluación	Índice	Tasa de Variación	Razón ó Promedio	Porcentaje (Cobertura, Focalización)	Porcentaje de avance
15/01/2026	SE REALIZARON 1126 ACCIONES PARA EL FOMENTO Y FORTALECIMIENTO DEL TEJIDO SOCIAL. CUMPLIENDO CON EL 100% DE LAS PROGRAMADAS.	1126	1126					100	100	
Tipo de Resultado	Detalle de Resultados por Periodo	Denominador (Metas 100%)				Concepto	Delegacione	Población Beneficiaria		
Real por Periodo	Mes 12 Diciembre	1126	1126			Planeado	Delegación Centro Histó	150960		
Acumulad	TOTAL	1160	1160			Real	DSRJ	84502		
Supuesto(s) En caso de contingencia, el recurso autorizado podrá ser canalizado para la atención de las acciones que se consideren prioritarias.		Observaciones LA EVIDENCIA SE ENCUENTRA BAJO EL RESGUARDO DE LA DELEGACIÓN QUE REPORTA LA INFORMACIÓN.					Número de archivos:			
							2			

DEPENDENCIA	DELEGACION EPIGMENIO GONZALEZ		
PROGRAMA	Promover la sana convivencia de las familias, las colonias y la sociedad en general.	CLAVE PMD COMPLETA	
		05.15.03.08	
		Ejercicio	2025
		Periodo	202512
NO. DE PROGRAMA	05.15.00.00	Fecha de Evaluación	14/01/2026

ALINEACIÓN AL PMD	
Eje	05.00.00.00
Programa	05.15.00.00
Línea de Acción	05.15.03.00
Fin	05.00.00.00
Propósito	05.15.00.00
Componente	05.15.03.08
Actividad	
NUE Componente	760.0000.00


ODS	10. Reducción de las desigualdades		
RESUMEN NARRATIVO	Fomento y fortalecimiento del tejido social		
META CUANTITATIVA DESCRIPCIÓN	Realizar el 100% de las acciones programadas, que contribuyan al fomento y fortalecimiento del tejido social en el municipio de Querétaro.	Meta cifras	100%
META CUALITATIVA	Proteger y promover el goce de los derechos humanos de las personas, fortaleciendo el tejido social.	Población Beneficiaria	150960
NOMBRE DEL INDICADOR	Porcentaje de acciones de fomento y fortalecimiento del tejido social.	Variable a Medir	Acciones que contribuyan al fomento y
MÉTODO CÁLCULO	(Total de acciones para el fomento y fortalecimiento del tejido social realizadas / Total de acciones para el fomento y fortalecimiento del tejido social, programadas) *100	Tipo de Fórmula	PORCENTAJE

Datos del indicador	Tipo de Indicador	GESTIÓN		Línea Base		Evaluación < 40	100			
	Dimensión a med	EFICIENCIA		Parámetros de Evaluación y Resultado Semaforzado					Evaluación >= 40 y < 84	
	Unidad de medid	Acciones para el fomento y fortalecimiento del tejido social								Evaluación >= 84
	Frecuencia de medición	TRIMESTRAL								
Datos presupuestales	Presupuesto aprobado	\$3,561,288.00		Medios de verificación		Reporte de acciones realizadas que fomentan y fortalecen el tejido social				
	Presupuesto modificado	\$4,976,476.63								
	Presupuesto pagado	\$4,880,529.27								
	Diferencia Real pagado vs. Presupuesto aprobado	\$1,319,241.27	137.04%	Fuente de Financiamien						
	Diferencia Real pagado vs. Presupuesto modificado	-\$95,947.36	98.07%						Municipal	
FECHA DE EVALUACIÓN	DESCRIPCIÓN DE LAS ACTIVIDADES EN ESTRICTA CORRELACIÓN A LA META Y AL MÉTODO DE CÁLCULO	DATOS INGRESADOS				TIPOS DE FÓRMULAS Y RESULTADOS				
		Numerador	Denominador (Meta)	Denominador (Año anterior Línea base)	Meta Integral para el efecto de evaluación	Índice	Tasa de Variación	Razón ó Promedio	Porcentaje (Cobertura, Focalización)	Porcentaje de avance
14/01/2026	DURANTE EL TRIMESTRE SE PROGRAMARON 7 REALIZARON 6 EVENTOS.	6	6					100	100	
Tipo de Resultado	Detalle de Resultados por Periodo	Denominador (Metas 100%)				Concepto	Delegacione	Población Beneficiaria		
Real por Periodo	Mes 12 Diciembre	6	6			Planeado	Delegación Centro Histó	150960		
Acumulad	TOTAL	11	11			Real	DEGF	200906		
Supuesto(s) En caso de contingencia, el recurso autorizado podrá ser canalizado para la atención de las acciones que se consideren prioritarias.		Observaciones LA EVIDENCIA SE ENCUENTRA BAJO EL RESGUARDO DE LA DELEGACIÓN QUE REPORTA LA INFORMACIÓN.					Número de archivos:			
							2			

DEPENDENCIA	DELEGACION EPIGMENIO GONZALEZ		
PROGRAMA	Promover la sana convivencia de las familias, las colonias y la sociedad en general.	CLAVE PMD COMPLETA	
		05.15.03.08.01	
		Ejercicio	2025
		Periodo	202512
NO. DE PROGRAMA	05.15.00.00	Fecha de Evaluación	14/01/2026

ALINEACIÓN AL PMD	
Eje	05.00.00.00
Programa	05.15.00.00
Línea de Acción	05.15.03.00
Fin	05.00.00.00
Propósito	05.15.00.00
Componente	05.15.03.08
Actividad	05.15.03.08.01
NUE Componente	760.0000.00

ODS	10. Reducción de las desigualdades		
RESUMEN NARRATIVO	COORDINAR Y EJECUTAR ACTIVIDADES QUE FOMENTAN Y FORTALECEN EL TEJIDO SOCIAL		
META CUANTITATIVA DESCRIPCIÓN	Realizar el 100% de las actividades programadas, que contribuyan al fomento y fortalecimiento del tejido social en el municipio de Querétaro	Meta cifras	100%
META CUALITATIVA	Promover el goce de los derechos humanos de las personas mediante actividades que fomentan y fortalecen el tejido social.	Población Beneficiaria	150960
NOMBRE DEL INDICADOR	Porcentaje de actividades de fomento y fortalecimiento del tejido social.	Variable a Medir	Actividades que contribuyan al fomento y
MÉTODO CÁLCULO	(Total de actividades para el fomento y fortalecimiento del tejido social realizadas / Total de actividades para el fomento y fortalecimientos del tejido social programadas) *100	Tipo de Fórmula	PORCENTAJE

Datos del indicador	Tipo de Indicador	GESTIÓN		Línea Base		Evaluación < 40	100				
	Dimensión a med	EFICIENCIA		Parámetros de Evaluación y Resultado Semaforzado					Evaluación >= 40 y < 84		
	Unidad de medid	Actividades para el fomento y fortalecimiento del tejido social								Evaluación >= 84	
	Frecuencia de medición	TRIMESTRAL									
Datos presupuestales	Presupuesto aprobado			Medios de verificación		Reporte de actividades realizadas que fomentan y fortalecen el tejido social					
	Presupuesto modificado										
	Presupuesto pagado										
	Diferencia Real pagado vs. Presupuesto aprobado										
	Diferencia Real pagado vs. Presupuesto modificado			Fuente de Financiamien	Municipal						
FECHA DE EVALUACIÓN	DESCRIPCIÓN DE LAS ACTIVIDADES EN ESTRICTA CORRELACIÓN A LA META Y AL MÉTODO DE CÁLCULO	DATOS INGRESADOS				TIPOS DE FÓRMULAS Y RESULTADOS					
		Numerador	Denominador (Meta)	Denominador (Año anterior Línea base)	Meta Integral para el efecto de evaluación	Índice	Tasa de Variación	Razón ó Promedio	Porcentaje (Cobertura, Focalización)	Porcentaje de avance	
14/01/2026	DURANTE EL TRIMESTRE SE PROGRAMARON 117 ACTIVIDADES PARA EL FOMENTO Y FORTALECIMIENTO DEL TEJIDO SOCIAL, LAS CUALES SE ATENDIERON EN SU TOTALIDAD.	117	117						100	100	
Tipo de Resultado	Detalle de Resultados por Periodo	Denominador (Metas 100%)				Concepto	Delegacione	Población Beneficiaria			
Real por Periodo	Mes 12 Diciembre	117	117			Planeado	Delegación Centro Histó	150960			
Acumulad	TOTAL	429	429			Real	degf	14000			
Supuesto(s) En caso de contingencia, el recurso autorizado podrá ser canalizado para la atención de las acciones que se consideren prioritarias.		Observaciones LA EVIDENCIA SE ENCUENTRA BAJO EL RESGUARDO DE LA DELEGACIÓN QUE REPORTA LA INFORMACIÓN.					Número de archivos:				
							2				