


DEPENDENCIA	SECRETARIA DE SERVICIOS PUBLICOS MUNICIPALES		
PROGRAMA	Promover la sana convivencia de las familias, las colonias y la sociedad en general.	CLAVE PMD COMPLETA	
		05.15.01.01	
		Ejercicio	2025
		Periodo	202506
NO. DE PROGRAMA	05.15.00.00	Fecha de Evaluación	04/07/2025

ALINEACIÓN AL PMD	
Eje	05.00.00.00
Programa	05.15.00.00
Línea de Acción	05.15.01.00
Fin	05.00.00.00
Propósito	05.15.00.00
Componente	05.15.01.01
Actividad	
NUE Componente	160.0000.00


ODS	9. Industria, Innovación e Infraestructura		
RESUMEN NARRATIVO	Áreas Verdes, Parques y Jardines Atendidos		
META CUANTITATIVA DESCRIPCIÓN	Realizar el 100% de las acciones de mantenimiento y rehabilitación programadas	Meta cifras	100%
META CUALITATIVA	Conservar las áreas verdes en óptimas condiciones en beneficio de los habitantes del Municipio de Querétaro.	Población Beneficiaria	535,188 mujeres y 514,589 hombres
NOMBRE DEL INDICADOR	Porcentaje de mantenimiento y rehabilitación de áreas verdes realizadas	Variable a Medir	Acciones de mantenimiento y rehabilitación
MÉTODO CÁLCULO	(Cantidad de acciones de mantenimiento y rehabilitación de áreas verdes realizadas / Cantidad de acciones de mantenimiento y rehabilitación de áreas verdes programadas) * 100	Tipo de Fórmula	PORCENTAJE

Datos del indicador	Tipo de Indicador	GESTIÓN		Línea Base		Evaluación < 20	100			
	Dimensión a med	EFICACIA		Parámetros de Evaluación y Resultado Semaforzado					Evaluación >= 20 y < 42	
	Unidad de medid	Acciones de mantenimiento y rehabilitación de áreas verdes								Evaluación >= 42
	Frecuencia de medición	TRIMESTRAL								
Datos presupuestales	Presupuesto aprobado	\$257,783,751.00		Medios de verificación		Reportes mensuales de acciones de mantenimiento y rehabilitación realizadas				
	Presupuesto modificado	\$501,937,571.55								
	Presupuesto pagado	\$150,852,602.45								
	Diferencia Real pagado vs. Presupuesto aprobado	-\$106,931,148.55	58.52%							
	Diferencia Real pagado vs. Presupuesto modificado	-\$351,084,969.10	30.05%	Fuente de Financiamien	Municipal					
FECHA DE EVALUACIÓN	DESCRIPCIÓN DE LAS ACTIVIDADES EN ESTRICTA CORRELACIÓN A LA META Y AL MÉTODO DE CÁLCULO	DATOS INGRESADOS				TIPOS DE FÓRMULAS Y RESULTADOS				
		Numerador	Denominador (Meta)	Denominador (Año anterior Línea base)	Meta Integral para el efecto de evaluación	Índice	Tasa de Variación	Razón ó Promedio	Porcentaje (Cobertura, Focalización)	Porcentaje de avance
04/07/2025	Acciones de mantenimiento y rehabilitación de áreas verdes municipales realizadas	4309	4309					100	100	
Tipo de Resultado	Detalle de Resultados por Periodo	Denominador (Metas 100%)				Concepto	Delegación	Población Beneficiaria		
Real por Periodo	Mes 6 Junio	4309	4309			Planeado	Municipio de Querétaro	535,188 mujeres y 514,589 hombre		
Acumulad	TOTAL	8444	8444			Real	Municipio de Querétaro	535,188 mujeres y 514,589 hombre		
Supuesto(s) Los ciudadanos se benefician con la conservación de las áreas verdes y en óptimas condiciones		Observaciones					Número de archivos:			
							1			

DEPENDENCIA	SECRETARIA DE SERVICIOS PUBLICOS MUNICIPALES		
PROGRAMA	Promover la sana convivencia de las familias, las colonias y la sociedad en general.	CLAVE PMD COMPLETA	
		05.15.01.01.06	
		Ejercicio	2025
		Periodo	202506
NO. DE PROGRAMA	05.15.00.00	Fecha de Evaluación	04/07/2025

ALINEACIÓN AL PMD	
Eje	05.00.00.00
Programa	05.15.00.00
Línea de Acción	05.15.01.00
Fin	05.00.00.00
Propósito	05.15.00.00
Componente	05.15.01.01
Actividad	05.15.01.01.06
NUE Componente	160.0000.00


ODS	9. Industria, Innovación e Infraestructura		
RESUMEN NARRATIVO	ATENCIÓN, SEGUIMIENTO Y EJECUCIÓN DE ACTIVIDADES DE PODA Y TALA DE ARBOLES. (13.5)		
META CUANTITATIVA DESCRIPCIÓN	Brindar seguimiento y atención al 100% de las solicitudes de poda y tala de árboles recibidas	Meta cifras	100%
META CUALITATIVA	Brindar atención y seguimiento a los reportes ciudadanos de poda y tala de árboles en pro del beneficio de los habitantes del Municipio de Querétaro.	Población Beneficiaria	535,188 mujeres y 514,589 hombres
NOMBRE DEL INDICADOR	Porcentaje de solicitudes de seguimiento y ejecución de los reportes de poda y tala de árboles revisadas	Variable a Medir	Solicitudes de seguimiento y ejecución
MÉTODO CÁLCULO	(Número de Solicitudes de poda y tala de árboles revisadas / Número de reportes generados de las solicitudes de poda y tala de árboles recibidas) *100	Tipo de Fórmula	PORCENTAJE

Datos del indicador	Tipo de Indicador	GESTIÓN		Linea Base		Evaluación < 20	Evaluación >= 20 y < 42	Evaluación >= 42	100	
	Dimensión a med	EFICACIA	Solicitudes de poda y tala de árboles	Parámetros de Evaluación y Resultado Semaforzado						
	Unidad de medid									
	Frecuencia de medición		TRIMESTRAL							
Datos presupuestales	Presupuesto aprobado				Medios de verificación	Listado mensual, de los reportes de poda y tala de árboles y su estatus				
	Presupuesto modificado									
	Presupuesto pagado									
	Diferencia Real pagado vs. Presupuesto aprobado									
	Diferencia Real pagado vs. Presupuesto modificado				Fuente de Financiamien					
FECHA DE EVALUACIÓN	DESCRIPCIÓN DE LAS ACTIVIDADES EN ESTRICTA CORRELACIÓN A LA META Y AL MÉTODO DE CÁLCULO	DATOS INGRESADOS				TIPOS DE FÓRMULAS Y RESULTADOS				
		Numerador	Denominador (Meta)	Denominador (Año anterior Linea base)	Meta Integral para el efecto de evaluación	Índice	Tasa de Variación	Razón ó Promedio	Porcentaje (Cobertura, Focalización)	Porcentaje de avance
04/07/2025	Solicitudes de seguimiento y ejecuciones a los reportes de poda y tala de árboles atendidas	752	752						100	100
Tipo de Resultado	Detalle de Resultados por Periodo		Denominador (Metas 100%)			Concepto	Delegacione	Población Beneficiaria		
Real por Periodo	Mes 6 Junio	752	752			Planeado	Municipio de Querétaro	535,188 mujeres y 514,589 hombre		
Acumulad	TOTAL	1656	1656			Real	Municipio de Querétaro	535,188 mujeres y 514,589 hombre		
Supuesto(s) Los ciudadanos se interesan en reportar el servicio de poda y tala de árboles		Observaciones					Número de archivos:			1

DEPENDENCIA	SECRETARIA DE SERVICIOS PUBLICOS MUNICIPALES		
PROGRAMA	Promover la sana convivencia de las familias, las colonias y la sociedad en general.	CLAVE PMD COMPLETA	
		05.15.01.01.09	
		Ejercicio	2025
		Periodo	202506
NO. DE PROGRAMA	05.15.00.00	Fecha de Evaluación	04/07/2025

ALINEACIÓN AL PMD	
Eje	05.00.00.00
Programa	05.15.00.00
Línea de Acción	05.15.01.00
Fin	05.00.00.00
Propósito	05.15.00.00
Componente	05.15.01.01
Actividad	05.15.01.01.09
NUE Componente	160.0000.00


ODS	9. Industria, Innovación e Infraestructura		
RESUMEN NARRATIVO	CREACION Y REHABILITACION DE AREAS VERDES.		
META CUANTITATIVA DESCRIPCIÓN	Realizar la rehabilitación de 20 parques.	Meta cifras	20
META CUALITATIVA	Lograr la rehabilitación de áreas verdes, parques y jardines municipales en beneficio de la ciudadanía	Población Beneficiaria	535,188 mujeres y 514,589 hombres
NOMBRE DEL INDICADOR	Porcentaje de áreas verdes, parques y jardines municipales, rehabilitados	Variable a Medir	Número de áreas verdes, parques y jardine
MÉTODO CÁLCULO	(Número de áreas verdes, parques y jardines rehabilitados / Número de áreas verdes, parques y jardines programados) *100	Tipo de Fórmula	PORCENTAJE

Datos del indicador	Tipo de Indicador	GESTIÓN		Linea Base		Evaluación < 20	35				
	Dimensión a med	EFICACIA		Parámetros de Evaluación y Resultado Semaforizado							
	Unidad de medid	Áreas verdes, parques y jardines									
	Frecuencia de medición	TRIMESTRAL									
Datos presupuestales	Presupuesto aprobado			Medios de verificación		Reportes trimestrales de parques rehabilitados					
	Presupuesto modificado										
	Presupuesto pagado										
	Diferencia Real pagado vs. Presupuesto aprobado										
	Diferencia Real pagado vs. Presupuesto modificado			Fuente de Financiamien	Municipal						
FECHA DE EVALUACIÓN	DESCRIPCIÓN DE LAS ACTIVIDADES EN ESTRICTA CORRELACIÓN A LA META Y AL MÉTODO DE CÁLCULO	DATOS INGRESADOS				TIPOS DE FÓRMULAS Y RESULTADOS					
		Numerador	Denominador (Meta)	Denominador (Año anterior Linea base)	Meta Integral para el efecto de evaluación	Índice	Tasa de Variación	Razón ó Promedio	Porcentaje (Cobertura, Focalización)	Porcentaje de avance	
04/07/2025	Número de áreas verdes, parques y jardines rehabilitados	3	20					35	35		
Tipo de Resultado	Detalle de Resultados por Periodo	Denominador (Metas 100%)				Concepto	Delegacione	Población Beneficiaria			
Real por Periodo	Mes 6 Junio	3					Planeado	Municipio de Querétaro	535,188 mujeres y 514,589 hombre		
Acumulad	TOTAL	7					Real	Municipio de Querétaro	535,188 mujeres y 514,589 hombre		
Supuesto(s) Los ciudadanos se interesan en la rehabilitación de áreas verdes, parques y jardines municipales		Observaciones						Número de archivos:			
								1			

DEPENDENCIA	SECRETARIA DE SERVICIOS PUBLICOS MUNICIPALES		
PROGRAMA	Promover la sana convivencia de las familias, las colonias y la sociedad en general.	CLAVE PMD COMPLETA	
		05.15.01.01.10	
		Ejercicio	2025
		Periodo	202506
NO. DE PROGRAMA	05.15.00.00	Fecha de Evaluación	04/07/2025

ALINEACIÓN AL PMD	
Eje	05.00.00.00
Programa	05.15.00.00
Línea de Acción	05.15.01.00
Fin	05.00.00.00
Propósito	05.15.00.00
Componente	05.15.01.01
Actividad	05.15.01.01.10
NUE Componente	160.0000.00


ODS	11. Ciudades y comunidades sostenibles		
RESUMEN NARRATIVO	ATENCIÓN Y SEGUIMIENTO A LOS REPORTES DE LA CIUDADANÍA, CORRESPONDIENTES AL MANEJO INADECUADO DE LOS RESIDUOS SÓLIDOS URBANOS (RSU). (13.4)		
META CUANTITATIVA DESCRIPCIÓN	Atender el 100% de reportes realizados por la ciudadanía, correspondientes a los residuos sólidos urbanos.	Meta cifras	100%
META CUALITATIVA	Brindar atención y seguimiento a los reportes realizados por la ciudadanía, correspondientes a los residuos sólidos urbanos en beneficio de la población del Municipio de Querétaro.	Población Beneficiaria	535,386 mujeres y 514,391 hombres
NOMBRE DEL INDICADOR	Porcentaje de reportes realizados por la ciudadanía, correspondientes a los residuos sólidos urbano, atendidos	Variable a Medir	Cantidad de reportes realizados por la ciudadanía
MÉTODO CÁLCULO	(Reportes de la ciudadanía, correspondientes a los residuos sólidos urbanos atendidos / Reportes de la ciudadanía, correspondientes a los residuos sólidos urbanos recibidos) * 100	Tipo de Fórmula	PORCENTAJE

Datos del indicador	Tipo de Indicador	GESTIÓN		Línea Base		Evaluación < 20	100			
	Dimensión a med	EFICACIA		Parámetros de Evaluación y Resultado Semaforizado					Evaluación >= 20 y < 42	
Unidad de medid	Reportes de la ciudadanía, correspondientes a los residuos sólidos urbanos.				Evaluación >= 42					
Frecuencia de medición	TRIMESTRAL									
Datos presupuestales	Presupuesto aprobado			Medios de verificación		Verificaciones mensuales en seguimiento a los reportes realizados por la ciudadanía, correspondientes a los residuos sólidos urbanos.				
	Presupuesto modificado									
	Presupuesto pagado									
	Diferencia Real pagado vs. Presupuesto aprobado									
	Diferencia Real pagado vs. Presupuesto modificado			Fuente de Financiamien					Municipal	
FECHA DE EVALUACIÓN	DESCRIPCIÓN DE LAS ACTIVIDADES EN ESTRICTA CORRELACIÓN A LA META Y AL MÉTODO DE CÁLCULO	DATOS INGRESADOS				TIPOS DE FÓRMULAS Y RESULTADOS				
		Numerador	Denominador (Meta)	Denominador (Año anterior Línea base)	Meta Integral para el efecto de evaluación	Índice	Tasa de Variación	Razón ó Promedio	Porcentaje (Cobertura, Focalización)	Porcentaje de avance
04/07/2025	Cantidad de reportes realizados por la ciudadanía, correspondientes a los residuos sólidos urbanos atendidos.	357	357					100	100	
Tipo de Resultado	Detalle de Resultados por Periodo			Denominador (Metas 100%)		Concepto	Delegacione	Población Beneficiaria		
Real por Periodo	Mes 6 Junio	357	357		Planeado	Municipio de Querétaro	535,386 mujeres y 514,391 hombre			
Acumulad	TOTAL	549	549		Real	Municipio de Querétaro	535,386 mujeres y 514,391 hombre			
Supuesto(s) La ciudadanía del Municipio de Querétaro se interesa en reportar el tema correspondiente a los residuos sólidos urbanos		Observaciones					Número de archivos:			
							1			

DEPENDENCIA	SECRETARIA DE SERVICIOS PUBLICOS MUNICIPALES		
PROGRAMA	Promover la sana convivencia de las familias, las colonias y la sociedad en general.	CLAVE PMD COMPLETA	
		05.15.01.01.11	
		Ejercicio	2025
		Periodo	202506
NO. DE PROGRAMA	05.15.00.00	Fecha de Evaluación	04/07/2025

ALINEACIÓN AL PMD	
Eje	05.00.00.00
Programa	05.15.00.00
Línea de Acción	05.15.01.00
Fin	05.00.00.00
Propósito	05.15.00.00
Componente	05.15.01.01
Actividad	05.15.01.01.11
NUE Componente	160.0000.00

ODS	11. Ciudades y comunidades sostenibles		
RESUMEN NARRATIVO	ATENCIÓN Y SEGUIMIENTO A LOS REPORTES DE LA CIUDADANÍA, CORRESPONDIENTES A NO CONSERVAR LIMPIOS DE RESIDUOS DE CONSTRUCCIÓN Y RESIDUOS SOLIDOS URBANOS LOS PREDIOS URBANOS BALDIOS Y CONSTRUCCIONES DESHABITADAS. (13.4)		
META CUANTITATIVA DESCRIPCIÓN	Atender el 100% de reportes realizados por la ciudadanía, correspondientes a la limpieza de predios urbanos baldíos.	Meta cifras	100%
META CUALITATIVA	Brindar atención y seguimiento a los reportes realizados por la ciudadanía, correspondientes a la limpieza de predios urbanos baldíos en beneficio de la población del Municipio de Querétaro.	Población Beneficiaria	535,386 mujeres y 514,391 hombres
NOMBRE DEL INDICADOR	Porcentaje de reportes realizados por la ciudadanía, correspondientes a la limpieza de predios urbanos baldíos, atendidos.	Variable a Medir	Cantidad de reportes realizados por la ciudadada
MÉTODO CÁLCULO	(Reportes de la ciudadanía, correspondientes a la limpieza de predios urbanos baldíos atendidos / Reportes de la ciudadanía, correspondientes a la limpieza de predios urbanos baldíos recibidos) *100	Tipo de Fórmula	PORCENTAJE


Datos del indicador	Tipo de Indicador	GESTIÓN		Linea Base		Evaluación < 20	Evaluación >= 20 y < 42	Evaluación >= 42	100	
	Dimensión a med	EFICACIA	Parámetros de Evaluación	Resultado Semaforizado						
	Unidad de medid	Reportes de la ciudadanía, correspondientes a la limpieza de predios urbanos b								
	Frecuencia de medición	TRIMESTRAL								
Datos presupuestales	Presupuesto aprobado			Medios de verificación		Verificaciones mensuales en seguimiento a los reportes realizados por la ciudadanía, correspondientes a la limpieza de predios urbanos baldíos.				
	Presupuesto modificado									
	Presupuesto pagado									
	Diferencia Real pagado vs. Presupuesto aprobado									
	Diferencia Real pagado vs. Presupuesto modificado			Fuente de Financiamien	Municipal					
FECHA DE EVALUACIÓN	DESCRIPCIÓN DE LAS ACTIVIDADES EN ESTRICTA CORRELACIÓN A LA META Y AL MÉTODO DE CÁLCULO	DATOS INGRESADOS				TIPOS DE FÓRMULAS Y RESULTADOS				
		Numerador	Denominador (Meta)	Denominador (Año anterior Linea base)	Meta Integral para el efecto de evaluación	Índice	Tasa de Variación	Razón ó Promedio	Porcentaje (Cobertura, Focalización)	Porcentaje de avance
04/07/2025	Cantidad de reportes realizados por la ciudadanía, correspondientes a la limpieza de predios urbanos baldíos atendidos.	84	84						100	100
Tipo de Resultado	Detalle de Resultados por Periodo			Denominador (Metas 100%)		Concepto	Delegacione	Población Beneficiaria		
Real por Periodo	Mes 6 Junio	84	84		Planeado	Municipio de Querétaro	535,386 mujeres y 514,391 hombre			
Acumulad	TOTAL	197	197		Real	Municipio de Querétaro	535,386 mujeres y 514,391 hombre			
Supuesto(s) La ciudadanía del Municipio de Querétaro se interesa en reportar los predios urbanos baldíos que se encuentran sucios.		Observaciones								Número de archivos:
										1

DEPENDENCIA	SECRETARIA DE SERVICIOS PUBLICOS MUNICIPALES		
PROGRAMA	Promover la sana convivencia de las familias, las colonias y la sociedad en general.	CLAVE PMD COMPLETA	
		05.15.01.01.12	
		Ejercicio	2025
		Periodo	202506
NO. DE PROGRAMA	05.15.00.00	Fecha de Evaluación	04/07/2025

ALINEACIÓN AL PMD	
Eje	05.00.00.00
Programa	05.15.00.00
Línea de Acción	05.15.01.00
Fin	05.00.00.00
Propósito	05.15.00.00
Componente	05.15.01.01
Actividad	05.15.01.01.12
NUE Componente	160.0000.00

ODS	11. Ciudades y comunidades sostenibles		
RESUMEN NARRATIVO	ATENCIÓN Y SEGUIMIENTO A LOS REPORTES DE LA CIUDADANÍA, CORRESPONDIENTES A LA PODA DE ARBOLES EN VIA PUBLICA Y EN PROPIEDAD PRIVADA, ASI COMO EL DERRIBO DE LA VEGETACION ARBOREA EN VIA PUBLICA, SIN QUE EXISTA DICTAMEN TECNICO SOBRE SU FACTIBILIDAD. (13.5)		
META CUANTITATIVA DESCRIPCIÓN	Atender el 100% de reportes realizados por la ciudadanía, correspondientes a poda y derribo de vegetación arborea.	Meta cifras	100%
META CUALITATIVA	Brindar atención y seguimiento a los reportes realizados por la ciudadanía, correspondientes a la poda y derribo de vegetación arborea en beneficio de la población del Municipio de Querétaro.	Población Beneficiaria	535,386 mujeres y 514,391 hombres
NOMBRE DEL INDICADOR	Porcentaje de reportes realizados por la ciudadanía, correspondientes a poda y derribo de vegetación arborea atendidos.	Variable a Medir	Cantidad de reportes realizados por la ciudadana
MÉTODO CÁLCULO	(Reportes de la ciudadanía, correspondientes a los residuos sólidos urbanos atendidos / Reportes de la ciudadanía, correspondientes a poda y derribo de vegetación arborea recibidos) *100	Tipo de Fórmula	PORCENTAJE


FECHA DE EVALUACIÓN	DESCRIPCIÓN DE LAS ACTIVIDADES EN ESTRICTA CORRELACIÓN A LA META Y AL MÉTODO DE CÁLCULO	DATOS INGRESADOS				TIPOS DE FÓRMULAS Y RESULTADOS					
		Numerador	Denominador (Meta)	Denominador (Año anterior Línea base)	Meta Integral para el efecto de evaluación	Índice	Tasa de Variación	Razón ó Promedio	Porcentaje (Cobertura, Focalización)	Porcentaje de avance	
04/07/2025	Cantidad de reportes realizados por la ciudadanía, correspondientes a la poda y derribo de vegetación arborea atendidos.	74	74						100	100	
Tipo de Resultado		Detalle de Resultados por Periodo				Denominador (Metas 100%)					
Real por Periodo		Mes 6 Junio				74	74				Concepto Delegacione Población Beneficiaria
Acumulad		TOTAL				152	152				Planeado Municipio de Querétaro 535,386 mujeres y 514,391 hombre
Real											Municipio de Querétaro 535,386 mujeres y 514,391 hombre
Supuesto(s)		Observaciones								Número de archivos:	
La ciudadanía del Municipio de Querétaro se interesa en reportar el tema correspondiente a poda y derribo de vegetación arborea.										1	

DEPENDENCIA	SECRETARIA DE SERVICIOS PUBLICOS MUNICIPALES			ALINEACIÓN AL PMD					
PROGRAMA	Promover la sana convivencia de las familias, las colonias y la sociedad en general.	CLAVE PMD COMPLETA			Eje	05.00.00.00			
		05.15.01.01.13			Programa	05.15.00.00			
		Ejercicio	2025		Línea de Acción	05.15.01.00			
		Periodo	202506		Fin	05.00.00.00			
NO. DE PROGRAMA	05.15.00.00	Fecha de Evaluación	11/07/2025	Propósito	05.15.00.00				
				Componente	05.15.01.01				
				Actividad	05.15.01.01.13				
				NUE Componente	160.0000.00				
ODS	11. Ciudades y comunidades sostenibles.								
RESUMEN NARRATIVO	Atención a la totalidad de los reportes que sean turnado por el Departamento de Inspección de Servicios Públicos, relacionados con el incumplimiento de la normatividad aplicable en manejo de residuos, predios baldíos, poda y derribos de vegetación arbórea.								
META CUANTITATIVA DESCRIPCIÓN	Atender el 100% de reportes que sean turnados por el Departamento de Inspección de Servicios Públicos, relacionados con el incumplimiento de la normatividad aplicable en manejo de residuos, predios baldíos, poda y derribos de vegetación arbórea.				Meta cifras	100%			
META CUALITATIVA	Brindar atención y seguimiento a los reportes que sean turnados por el Departamento de Inspección de Servicios Públicos, relacionados con el incumplimiento de la normatividad aplicable en manejo de residuos, predios baldíos, poda y derribos de vegetación arbórea, en beneficio de la				Población Beneficiaria	535,386 mujeres y 514,391 hombres			
NOMBRE DEL INDICADOR	Porcentaje de expedientes administrativos iniciados a los reportes que sean turnados por el Departamento de Inspección de Servicios Públicos, relacionados con el incumplimiento de la normatividad aplicable en manejo de residuos, predios baldíos, poda y derribos de vegetación arbórea.				Variable a Medir	Cantidad de expedientes administrativos			
MÉTODO CÁLCULO	(Expedientes Administrativos relacionados con el incumplimiento de la normatividad aplicable en manejo de residuos, predios baldíos, poda y derribos de vegetación arbórea atendidos / Expedientes Administrativos relacionados con el incumplimiento de la normatividad aplicable en ma				Tipo de Fórmula	PORCENTAJE			
Datos del indicador	Tipo de Indicador	GESTIÓN		Línea Base	Evaluación < 20 Evaluación >= 20 y < 42 Evaluación >= 42	100			
	Dimensión a med	GESTIÓN		Parámetros de Evaluación y Resultado Semaforzado					
	Unidad de medid	Expedientes atendidos de los reportes recibidos del Departamento de Inspección							
	Frecuencia de medición	TRIMESTRAL							
Datos presupuestales	Presupuesto aprobado			Medios de verificación	Expedientes formados a los reportes recibidos del Departamento de Inspección de Servicios Públicos, relacionados con el incumplimiento de la normatividad aplicable en manejo de residuos, predios baldíos, poda y derribos de vegetación arbórea atendidos.				
	Presupuesto modificado								
	Presupuesto pagado								
	Diferencia Real pagado vs. Presupuesto aprobado								
	Diferencia Real pagado vs. Presupuesto modificado			Fuente de Financiamien	Municipal				
FECHA DE EVALUACIÓN	DESCRIPCIÓN DE LAS ACTIVIDADES EN ESTRICTA CORRELACIÓN A LA META Y AL MÉTODO DE CÁLCULO	DATOS INGRESADOS				TIPOS DE FÓRMULAS Y RESULTADOS			
		Numerador	Denominador (Meta)	Denominador anterior (Línea base)	Meta Integral para el efecto de evaluación	Índice	Tasa de Variación	Razón ó Promedio	Porcentaje (Cobertura, Focalización)
11/07/2025	Cantidad de expedientes administrativos iniciados relacionados con el incumplimiento de la normatividad aplicable en manejo de residuos, predios baldíos, poda y derribos de ve	295	295					100	100
Tipo de Resultado	Detalle de Resultados por Periodo	Denominador (Metas 100%)			Concepto	Delegacione		Población Beneficiaria	
Real por Periodo	Mes 6 Junio	295	295		Planeado	Municipio de Querétaro	535,386 mujeres y 514,391 hombre		
Acumulad	TOTAL	295	295		Real	Municipio de Querétaro	535,386 mujeres y 514,391 hombre		
Supuesto(s)	La ciudadanía del Municipio de Querétaro se interesa en reportar el tema correspondiente a los residuos sólidos urbanos , predios baldios, poda y derribos de vegetación arbórea.			Observaciones				Número de archivos:	
								1	

DEPENDENCIA	PARQUE BICENTENARIO		
PROGRAMA	Promover la sana convivencia de las familias, las colonias y la sociedad en general.	CLAVE PMD COMPLETA	
		05.15.02.01	
		Ejercicio	2025
		Periodo	202506
NO. DE PROGRAMA	05.15.00.00	Fecha de Evaluación	30/06/2025

ALINEACIÓN AL PMD	
Eje	05.00.00.00
Programa	05.15.00.00
Línea de Acción	05.15.02.00
Fin	05.00.00.00
Propósito	05.15.00.00
Componente	05.15.02.01
Actividad	
NUE Componente	500.0000.00


ODS	11. Ciudades y comunidades sostenibles		
RESUMEN NARRATIVO	Rehabilitación y Mejoras al Parque Bicentenario realizados		
META CUANTITATIVA DESCRIPCIÓN	Implementar 4 proyectos de mejora, uno cada tres meses, promoviendo la participación inclusiva y equitativa de todas las personas involucradas.	Meta cifras	4
META CUALITATIVA	Implementar proyectos de mejora en el Parque Bicentenario para enriquecer la experiencia de todas las personas visitantes, asegurando que las mejoras sean inclusivas, accesibles y respetuosas con la diversidad de género, y que fomenten un ambiente de igualdad.	Población Beneficiaria	2,368,467 habitantes
NOMBRE DEL INDICADOR	Porcentaje de proyectos de mejora ejecutados.	Variable a Medir	Proyectos de Mejora Ejecutados, Fomentando
MÉTODO CÁLCULO	(Cantidad de proyectos de mejora ejecutados / Cantidad de proyectos de mejora programados) *100	Tipo de Fórmula	PORCENTAJE

Datos del indicador	Tipo de Indicador	GESTIÓN		Línea Base		Evaluación < 20	50			
	Dimensión a med	EFICIENCIA		Parámetros de Evaluación y Resultado Semaforzado					Evaluación >= 20 y < 42	
	Unidad de medid	Proyectos de mejora.								Evaluación >= 42
	Frecuencia de medición	TRIMESTRAL								
Datos presupuestales	Presupuesto aprobado	\$15,988,015.00		Medios de verificación		Reporte trimestral de evidencia fotográfica.				
	Presupuesto modificado	\$16,133,386.92								
	Presupuesto pagado	\$6,941,593.98								
	Diferencia Real pagado vs. Presupuesto aprobado	-\$9,046,421.02	43.42%							
	Diferencia Real pagado vs. Presupuesto modificado	-\$9,191,792.94	43.03%	Fuente de Financiamien	Municipal					
FECHA DE EVALUACIÓN	DESCRIPCIÓN DE LAS ACTIVIDADES EN ESTRICTA CORRELACIÓN A LA META Y AL MÉTODO DE CÁLCULO	DATOS INGRESADOS				TIPOS DE FÓRMULAS Y RESULTADOS				
		Numerador	Denominador (Meta)	Denominador (Año anterior Línea base)	Meta Integral para el efecto de evaluación	Índice	Tasa de Variación	Razón ó Promedio	Porcentaje (Cobertura, Focalización)	Porcentaje de avance
30/06/2025	PROYECTOS DE MEJORA EJECUTADOS	1	4					50	50	
Tipo de Resultado	Detalle de Resultados por Periodo	Denominador (Metas 100%)				Concepto	Delegacione	Población Beneficiaria		
Real por Periodo	Mes 6 Junio	1					Planeado	Municipio de Querétaro	2,368,467 habitantes	
Acumulad	TOTAL	2					Real	Municipio de Querétaro	2,368,467 habitantes	
Supuesto(s) Contar con Disponibilidad de Recursos Suficientes.		Observaciones							Número de archivos:	
									1	

DEPENDENCIA	PARQUE BICENTENARIO		
PROGRAMA	Promover la sana convivencia de las familias, las colonias y la sociedad en general.	CLAVE PMD COMPLETA	
		05.15.02.01.01	
		Ejercicio	2025
		Periodo	202506
NO. DE PROGRAMA	05.15.00.00	Fecha de Evaluación	30/06/2025

ALINEACIÓN AL PMD	
Eje	05.00.00.00
Programa	05.15.00.00
Línea de Acción	05.15.02.00
Fin	05.00.00.00
Propósito	05.15.00.00
Componente	05.15.02.01
Actividad	05.15.02.01.01
NUE Componente	500.0000.00

ODS	11. Ciudades y comunidades sostenibles		
RESUMEN NARRATIVO	FACILITAR EL ACCESO A LA CONVIVENCIA DE VISITANTES LOCALES Y FORANEOS PARA UN SANO ESPARCIMIENTO FAMILIAR PARA EL FORTALECIMIENTO DEL TEJIDO SOCIAL. (17.1)		
META CUANTITATIVA DESCRIPCIÓN	Realizar 80 campañas de publicidad del Parque Bicentenario, garantizando la representación equitativa de todas las personas, respetando la diversidad de género y promoviendo mensajes inclusivos.	Meta cifras	80
META CUALITATIVA	Realizar campañas de publicidad que posicionan al parque como una opción inclusiva y accesible de sano esparcimiento para todas las personas visitantes, tanto locales como foráneas, promoviendo un ambiente seguro, respetuoso y diverso, y así aumentar el número de visitantes.	Población Beneficiaria	2,368,467 habitantes
NOMBRE DEL INDICADOR	Porcentaje de campañas publicitarias y promocionales del Parque Bicentenario realizadas.	Variable a Medir	Campañas Publicitarias y promocionales, Realizadas
MÉTODO CÁLCULO	(Cantidad de campañas de publicidad y promoción realizadas / Cantidad de campañas de publicidad y promoción programados) *100	Tipo de Fórmula	PORCENTAJE

Datos del indicador	Tipo de Indicador	GESTIÓN		Línea Base		Evaluación < 20	56.25			
	Dimensión a med	EFICACIA		Parámetros de Evaluación y Resultado Semaforzado						
	Unidad de medid	Campañas publicitarias y promocionales								
	Frecuencia de medición	TRIMESTRAL								
Datos presupuestales	Presupuesto aprobado			Medios de verificación		Relación de campañas contratadas, evidencia fotográfica y documental.				
	Presupuesto modificado									
	Presupuesto pagado									
	Diferencia Real pagado vs. Presupuesto aprobado									
	Diferencia Real pagado vs. Presupuesto modificado			Fuente de Financiamien					Municipal	
FECHA DE EVALUACIÓN	DESCRIPCIÓN DE LAS ACTIVIDADES EN ESTRICTA CORRELACIÓN A LA META Y AL MÉTODO DE CÁLCULO	DATOS INGRESADOS				TIPOS DE FÓRMULAS Y RESULTADOS				
		Numerador	Denominador (Meta)	Denominador (Año anterior Línea base)	Meta Integral para el efecto de evaluación	Índice	Tasa de Variación	Razón ó Promedio	Porcentaje (Cobertura, Focalización)	Porcentaje de avance
30/06/2025	CAMPAÑAS PUBLICITARIAS Y PROMOCIONALES REALIZADAS	24	80					56.25	56.25	
Tipo de Resultado	Detalle de Resultados por Periodo	Denominador (Metas 100%)				Concepto	Delegación	Población Beneficiaria		
Real por Periodo	Mes 6 Junio	24					Planeado	Municipio de Querétaro	2,368,467 habitantes	
Acumulad	TOTAL	45					Real	Municipio de Querétaro	2,368,467 hamitantes	
Supuesto(s) Contar con Disponibilidad de Recursos.		Observaciones							Número de archivos:	
									1	

DEPENDENCIA	PARQUE BICENTENARIO		
PROGRAMA	Promover la sana convivencia de las familias, las colonias y la sociedad en general.	CLAVE PMD COMPLETA	
		05.15.02.01.02	
		Ejercicio	2025
		Periodo	202506
NO. DE PROGRAMA	05.15.00.00	Fecha de Evaluación	30/06/2025

ALINEACIÓN AL PMD	
Eje	05.00.00.00
Programa	05.15.00.00
Línea de Acción	05.15.02.00
Fin	05.00.00.00
Propósito	05.15.00.00
Componente	05.15.02.01
Actividad	05.15.02.01.02
NUE Componente	500.0000.00


ODS	11. Ciudades y comunidades sostenibles		
RESUMEN NARRATIVO	MANTENIMIENTO A LAS ATRACCIONES DEL PARQUE BICENTENARIO PARA EL OPTIMO FUNCIONAMIENTO PARA SU USO SEGURO.		
META CUANTITATIVA DESCRIPCIÓN	Realizar 150 mantenimientos preventivos y correctivos a las 27 atracciones para el Funcionamiento Seguro y Adecuado de las Atracciones del Parque Bicentenario.	Meta cifras	150
META CUALITATIVA	Garantizar la seguridad en el funcionamiento de las atracciones para todas las personas usuarias del Parque Bicentenario, brindando un ambiente confiable e inclusivo que respeta la diversidad y garantiza el acceso equitativo a un espacio seguro.	Población Beneficiaria	2,368,467 habitantes
NOMBRE DEL INDICADOR	Porcentaje de mantenimientos preventivos y correctivos realizados.	Variable a Medir	Mantenimientos preventivos y correctivos
MÉTODO CÁLCULO	(Número de mantenimientos preventivos y correctivos realizados / Número de mantenimientos preventivos y correctivos programados) *100	Tipo de Fórmula	PORCENTAJE

FECHA DE EVALUACIÓN	DESCRIPCIÓN DE LAS ACTIVIDADES EN ESTRICTA CORRELACIÓN A LA META Y AL MÉTODO DE CÁLCULO	DATOS INGRESADOS				TIPOS DE FÓRMULAS Y RESULTADOS				
		Numerador	Denominador (Meta)	Denominador (Año anterior Línea base)	Meta Integral para el efecto de evaluación	Índice	Tasa de Variación	Razón ó Promedio	Porcentaje (Cobertura, Focalización)	Porcentaje de avance
30/06/2025	MANTENIMIENTOS PREVENTIVOS Y CORRECTIVOS REALIZADOS	38	150						50.67	50.67
Tipo de Resultado		Detalle de Resultados por Periodo		Denominador (Metas 100%)		Concepto	Delegación	Población Beneficiaria		
Real por Periodo		Mes 6 Junio		38		Planeado	Municipio de Querétaro	2,368,467 habitantes		
Acumulad		TOTAL		76		Real	Municipio de Querétaro	2,368,467 habitantes		
Supuesto(s) Contar con Disponibilidad de Recursos y el personal suficiente y capacitado.				Observaciones					Número de archivos:	
									1	

DEPENDENCIA	PARQUE BICENTENARIO		
PROGRAMA	Promover la sana convivencia de las familias, las colonias y la sociedad en general.	CLAVE PMD COMPLETA	
		05.15.02.01.03	
		Ejercicio	2025
		Periodo	202506
NO. DE PROGRAMA	05.15.00.00	Fecha de Evaluación	30/06/2025

ALINEACIÓN AL PMD	
Eje	05.00.00.00
Programa	05.15.00.00
Línea de Acción	05.15.02.00
Fin	05.00.00.00
Propósito	05.15.00.00
Componente	05.15.02.01
Actividad	05.15.02.01.03
NUE Componente	500.0000.00


ODS	11. Ciudades y comunidades sostenibles		
RESUMEN NARRATIVO	REALIZACIÓN DE EVENTOS CULTURALES, ARTÍSTICOS, DEPORTIVOS Y ESCOLARES PARA LA POBLACION EN GENERAL PARA LA ACTIVACION DEL PARQUE BICENTENARIO. (17.1)		
META CUANTITATIVA DESCRIPCIÓN	Realización de 100 eventos para la activación del Parque Bicentenario, promoviendo la participación inclusiva y equitativa de todas las personas, garantizando un ambiente accesible y respetuoso para todos, sin importar su género, raza, condición económica, social y sexual y cualquier	Meta cifras	100
META CUALITATIVA	Incrementar la asistencia de todas las personas visitantes al parque, asegurando que este sea un espacio de sano esparcimiento inclusivo, accesible y seguro, que beneficie a toda la ciudadanía sin distinción de género, edad o condición, y que fomente la participación equitativa.	Población Beneficiaria	2,368,467 habitantes
NOMBRE DEL INDICADOR	Porcentaje de eventos del Parque Bicentenario realizados para su activación realizados.	Variable a Medir	Eventos para la Activación del Parque Bic
MÉTODO CÁLCULO	(Cantidad de eventos del Parque Bicentenario de activación realizados / Cantidad de Eventos del Parque Bicentenario programados) *100	Tipo de Fórmula	PORCENTAJE


Datos del indicador	Tipo de Indicador	GESTIÓN		Línea Base		Evaluación < 20	60				
	Dimensión a med	EFICACIA		Parámetros de Evaluación y Resultado Semaforzado					Evaluación >= 20 y < 42		
	Unidad de medid	Eventos de activación del Parque Bicentenario.								Evaluación >= 42	
	Frecuencia de medición	TRIMESTRAL									
Datos presupuestales	Presupuesto aprobado			Medios de verificación		Reporte fotográfico y relación de eventos.					
	Presupuesto modificado										
	Presupuesto pagado										
	Diferencia Real pagado vs. Presupuesto aprobado										
	Diferencia Real pagado vs. Presupuesto modificado			Fuente de Financiamien	Municipal						
FECHA DE EVALUACIÓN	DESCRIPCIÓN DE LAS ACTIVIDADES EN ESTRICTA CORRELACIÓN A LA META Y AL MÉTODO DE CÁLCULO	DATOS INGRESADOS				TIPOS DE FÓRMULAS Y RESULTADOS					
		Numerador	Denominador (Meta)	Denominador (Año anterior Línea base)	Meta Integral para el efecto de evaluación	Índice	Tasa de Variación	Razón ó Promedio	Porcentaje (Cobertura, Focalización)	Porcentaje de avance	
30/06/2025	EVENTOS DE ACTIVACIÓN REALIZADOS	39	100					60	60		
Tipo de Resultado	Detalle de Resultados por Periodo	Denominador (Metas 100%)				Concepto	Delegacione	Población Beneficiaria			
Real por Periodo	Mes 6 Junio	39					Planeado	Municipio de Querétaro	2,368,467 habitantes		
Acumulad	TOTAL	60					Real	Municipio de Querétaro	2,368,467 habitantes		
Supuesto(s) Que la población del Municipio de Querétaro se interese en la realización de eventos nuevos en el Parque Bicentenario		Observaciones					Número de archivos:				
							1				

DEPENDENCIA	PARQUE BICENTENARIO		
PROGRAMA	Promover la sana convivencia de las familias, las colonias y la sociedad en general.	CLAVE PMD COMPLETA	
		05.15.02.01.04	
		Ejercicio	2025
		Periodo	202506
NO. DE PROGRAMA	05.15.00.00	Fecha de Evaluación	30/06/2025

ALINEACIÓN AL PMD	
Eje	05.00.00.00
Programa	05.15.00.00
Línea de Acción	05.15.02.00
Fin	05.00.00.00
Propósito	05.15.00.00
Componente	05.15.02.01
Actividad	05.15.02.01.04
NUE Componente	500.0000.00

ODS	11. Ciudades y comunidades sostenibles		
RESUMEN NARRATIVO	MANTENIMIENTO Y CONSERVACION DE AREAS VERDES DEL PARQUE BICENTENARIO.		
META CUANTITATIVA DESCRIPCIÓN	Organizar una jornada mensual con el personal operativo para el mantenimiento y conservación de las áreas verdes del Parque Bicentenario, promoviendo una participación equitativa e inclusiva de todas las personas involucradas. Esta actividad permitirá distribuir las tareas de manera justa, valoran	Meta cifras	12
META CUALITATIVA	Conservar el ecosistema donde se encuentra el Parque Bicentenario y, en consecuencia, promover un entorno de trabajo respetuoso, inclusivo y amigable que fomente la integración y el bienestar de todas las personas trabajadoras, valorando sus contribuciones y respetando la diversidad de género	Población Beneficiaria	2,368,467 habitantes
NOMBRE DEL INDICADOR	Porcentaje de jornadas realizadas para la conservación de las áreas verdes y jardineras del Parque.	Variable a Medir	Jornadas Realizadas para la Conservación y M
MÉTODO CÁLCULO	(Cantidad de Jornadas realizadas para la conservación de las áreas verdes y jardineras del Parque / Cantidad de jornadas de conservación de las áreas verdes y jardineras del Parque programadas) *100	Tipo de Fórmula	PORCENTAJE


Datos del indicador	Tipo de Indicador	GESTIÓN		Línea Base		Evaluación < 20	50			
	Dimensión a med	EFICACIA		Parámetros de Evaluación y Resultado Semaforzado					Evaluación >= 20 y < 42	
	Unidad de medid	Jornadas de conservación de áreas verdes y jardineras.								Evaluación >= 42
	Frecuencia de medición	TRIMESTRAL								
Datos presupuestales	Presupuesto aprobado			Medios de verificación		Reporte Fotográfico y documental de las jornadas de conservación de áreas verdes y jardinería.				
	Presupuesto modificado									
	Presupuesto pagado									
	Diferencia Real pagado vs. Presupuesto aprobado									
	Diferencia Real pagado vs. Presupuesto modificado			Fuente de Financiamien	Municipal					
FECHA DE EVALUACIÓN	DESCRIPCIÓN DE LAS ACTIVIDADES EN ESTRICTA CORRELACIÓN A LA META Y AL MÉTODO DE CÁLCULO	DATOS INGRESADOS				TIPOS DE FÓRMULAS Y RESULTADOS				
		Numerador	Denominador (Meta)	Denominador (Año anterior Línea base)	Meta Integral para el efecto de evaluación	Índice	Tasa de Variación	Razón ó Promedio	Porcentaje (Cobertura, Focalización)	Porcentaje de avance
30/06/2025	MANTENIMIENTO Y CONSERVACIÓN DE ÁREAS VERDES REALIZADAS	3	12					50	50	
Tipo de Resultado	Detalle de Resultados por Periodo	Denominador (Metas 100%)				Concepto	Delegacione	Población Beneficiaria		
Real por Periodo	Mes 6 Junio	3					Planeado	Municipio de Querétaro	2,368,467 habitantes	
Acumulad	TOTAL	6					Real	Municipio de Querétaro	2,368,467 habitantes	
Supuesto(s) Contar con el personal suficiente y la disposición del mismo.		Observaciones					Número de archivos:			
							1			

DEPENDENCIA	PARQUE BICENTENARIO			ALINEACIÓN AL PMD						
PROGRAMA	Promover la sana convivencia de las familias, las colonias y la sociedad en general.	CLAVE PMD COMPLETA			Eje	05.00.00.00				
		05.15.02.01.05			Programa	05.15.00.00				
		Ejercicio	2025		Línea de Acción	05.15.02.00				
		Periodo	202506		Fin	05.00.00.00				
NO. DE PROGRAMA	05.15.00.00		Fecha de Evaluación	30/06/2025						
ODS	8. Trabajo Decente y Crecimiento Económico									
RESUMEN NARRATIVO	CAPACITACION EN ATRACCIONES AL PERSONAL OPERATIVO DEL PARQUE BICENTENARIO (18.2)									
META CUANTITATIVA DESCRIPCIÓN	Realizar una capacitación mensual sobre el manejo y funcionamiento de las atracciones del parque, dirigida a todas las personas del personal de las Unidades de Operaciones y Mantenimiento, promoviendo una participación inclusiva y equitativa.					Meta cifras	12			
META CUALITATIVA	Brindar un adiestramiento adecuado y continuo para la operatividad segura de las atracciones del Parque, promoviendo así un entorno de trabajo seguro y libre de riesgos para todas las personas trabajadoras y visitantes, con respeto a la diversidad y equidad de género.					Población Beneficiaria	2,368,467 habitantes			
NOMBRE DEL INDICADOR	Porcentaje de capacitaciones realizadas para la buena operatividad de las Atracciones.					Variable a Medir	Capacitaciones Realizadas al Personal pa			
MÉTODO CÁLCULO	(Cantidad de Capacitaciones para la buena operatividad de las Atracciones realizadas / Cantidad de capacitaciones para la buena operatividad de las Atracciones programadas) *100					Tipo de Fórmula	PORCENTAJE			
Datos del indicador	Tipo de Indicador	GESTIÓN		Línea Base		<div style="display: flex; align-items: center; justify-content: center;"> <div style="width: 20px; height: 20px; background-color: red; margin-right: 5px;"></div> <div style="width: 20px; height: 20px; background-color: yellow; margin-right: 5px;"></div> <div style="width: 20px; height: 20px; background-color: green; margin-right: 5px;"></div> </div>	50			
	Dimensión a med	CALIDAD		Parámetros de Evaluación y Resultado Semaforzado						
	Unidad de medid	Capacitaciones para la Operación Segura de Atracciones.								
	Frecuencia de medición	TRIMESTRAL								
Datos presupuestales	Presupuesto aprobado			Medios de verificación		Reporte Fotográfico y documental de las Capacitaciones al personal de las Unidades de Operaciones y Mantenimiento.				
	Presupuesto modificado									
	Presupuesto pagado									
	Diferencia Real pagado vs. Presupuesto aprobado									
	Diferencia Real pagado vs. Presupuesto modificado			Fuente de Financiamien					Municipal	
FECHA DE EVALUACIÓN	DESCRIPCIÓN DE LAS ACTIVIDADES EN ESTRICTA CORRELACIÓN A LA META Y AL MÉTODO DE CÁLCULO	DATOS INGRESADOS				TIPOS DE FÓRMULAS Y RESULTADOS				
		Numerador	Denominador (Meta)	Denominador (Año anterior Línea base)	Meta Integral para el efecto de evaluación	Índice	Tasa de Variación	Razón ó Promedio	Porcentaje (Cobertura, Focalización)	Porcentaje de avance
30/06/2025	CAPACITACIÓN EN ATRACCIONES REALIZADAS	3	12					50	50	
Tipo de Resultado	Detalle de Resultados por Periodo		Denominador (Metas 100%)			Concepto	Delegacione		Población Beneficiaria	
Real por Periodo	Mes 6 Junio	3				Planeado	Municipio de Querétaro		2,368,467 habitantes	
Acumulad	TOTAL	6				Real	Municipio de Querétaro		2,368,467 habitantes	
Supuesto(s) Contar con el personal suficiente y la disposición del mismo.		Observaciones							Número de archivos:	
									1	

DEPENDENCIA	SECRETARIA DE CULTURA		
PROGRAMA	Promover la sana convivencia de las familias, las colonias y la sociedad en general.	CLAVE PMD COMPLETA	
		05.15.02.02	
		Ejercicio	2025
		Periodo	202506
NO. DE PROGRAMA	05.15.00.00	Fecha de Evaluación	04/07/2025

ALINEACIÓN AL PMD	
Eje	05.00.00.00
Programa	05.15.00.00
Línea de Acción	05.15.02.00
Fin	05.00.00.00
Propósito	05.15.00.00
Componente	05.15.02.02
Actividad	
NUE Componente	770.0000.00

ODS	11. Ciudades y comunidades sostenibles		
RESUMEN NARRATIVO	Mantenimiento, Equipamiento y Mejoramiento de Espacios Culturales ejecutados		
META CUANTITATIVA DESCRIPCIÓN	Realizar la comprobación de 109 acciones de Mantenimiento, Equipamiento y Mejoramiento de espacios culturales ejecutados	Meta cifras	109
META CUALITATIVA	Fortalecer el servicio que ofrece la Secretaría de Cultura a los habitantes del Municipio de Querétaro a través de mantenimiento, equipamiento y mejora de sus espacios	Población Beneficiaria	535,188 mujeres y 514,589 hombres
NOMBRE DEL INDICADOR	Porcentaje de acciones de Mantenimiento, Equipamiento y Mejoramiento realizadas a los espacios culturales ejecutadas	Variable a Medir	Acciones de Mantenimiento, Equipam
MÉTODO CÁLCULO	(Número de acciones de Mantenimiento, Equipamiento y Mejoramiento a espacios culturales realizadas / Número de acciones de Mantenimiento, Equipamiento y Mejoramiento a espacios culturales a espacios culturales programados) *100	Tipo de Fórmula	PORCENTAJE

Datos del indicador	Tipo de Indicador	GESTIÓN		Linea Base		Evaluación < 20	86.24			
	Dimensión a med	EFICACIA		Parámetros de Evaluación y Resultado Semaforzado	Evaluación >= 20 y < 42					
	Unidad de medid	Acciones de Mantenimiento, Equipamiento y Mejoramiento de espacios cu							Evaluación >= 42	
	Frecuencia de medición	TRIMESTRAL								
Datos presupuestales	Presupuesto aprobado	\$12,046,467.00		Medios de verificación	Evidencia de compras para realizar las acciones a los espacios a cargo de la Secretaría de Cultura					
	Presupuesto modificado	\$26,080,894.42								
	Presupuesto pagado	\$6,342,789.62								
	Diferencia Real pagado vs. Presupuesto aprobado	-\$5,703,677.38	52.65%							
	Diferencia Real pagado vs. Presupuesto modificado	-\$19,738,104.80	24.32%	Fuente de Financiamien	Municipal					
FECHA DE EVALUACIÓN	DESCRIPCIÓN DE LAS ACTIVIDADES EN ESTRICTA CORRELACIÓN A LA META Y AL MÉTODO DE CÁLCULO	DATOS INGRESADOS				TIPOS DE FÓRMULAS Y RESULTADOS				
		Numerador	Denominador (Meta)	Denominador (Año anterior Linea base)	Meta Integral para el efecto de evaluación	Índice	Tasa de Variación	Razón ó Promedio	Porcentaje (Cobertura, Focalización)	Porcentaje de avance
04/07/2025	Durante el periodo que se reporta se realizaron 80 acciones enfocadas en la prevención, conservación, acondicionamiento y mejoras en los espacios	80	109					86.24	86.24	
Tipo de Resultado	Detalle de Resultados por Periodo	Denominador (Metas 100%)				Concepto	Delegacione	Población Beneficiaria		
Real por Periodo	Mes 6 Junio	80					Planeado	Municipio de Querétaro	535,188 mujeres y 514,589 hombre	
Acumulad	TOTAL	94					Real	Municipio de Querétaro	535,188 mujeres y 514,589 hombre	
Supuesto(s) El Municipio de Querétaro se beneficia del mantenimiento, equipamiento y mejora de los espacios que ofrece la Secretaría de Cultura		Observaciones						Número de archivos:		
								2		

DEPENDENCIA	SECRETARIA DE CULTURA		
PROGRAMA	Promover la sana convivencia de las familias, las colonias y la sociedad en general.	CLAVE PMD COMPLETA	
		05.15.02.02.01	
		Ejercicio	2025
		Periodo	202506
NO. DE PROGRAMA	05.15.00.00	Fecha de Evaluación	04/07/2025

ALINEACIÓN AL PMD	
Eje	05.00.00.00
Programa	05.15.00.00
Línea de Acción	05.15.02.00
Fin	05.00.00.00
Propósito	05.15.00.00
Componente	05.15.02.02
Actividad	05.15.02.02.01
NUE Componente	770.0000.00


ODS	11. Ciudades y comunidades sostenibles		
RESUMEN NARRATIVO	MANTENIMIENTO A ESPACIOS ADMINISTRADOS POR LA SECRETARIA DE CULTURA		
META CUANTITATIVA DESCRIPCIÓN	Realizar 60 mantenimientos a los espacios a cargo de la Secretaría de Cultura	Meta cifras	60
META CUALITATIVA	Ofrecer a los ciudadanos, espacios culturales dignos y en buen estado para poder realizar las diferentes actividades artísticas y culturales que se ofrecen en los mismos	Población Beneficiaria	535,188 mujeres y 514,589 hombres
NOMBRE DEL INDICADOR	Porcentaje de mantenimientos realizados	Variable a Medir	Espacios a cargo de la Secretaría de Cultura ma
MÉTODO CÁLCULO	(Número de mantenimientos realizados / Número de mantenimientos programados) *100	Tipo de Fórmula	PORCENTAJE

FECHA DE EVALUACIÓN	DESCRIPCIÓN DE LAS ACTIVIDADES EN ESTRICTA CORRELACIÓN A LA META Y AL MÉTODO DE CÁLCULO	DATOS INGRESADOS				TIPOS DE FÓRMULAS Y RESULTADOS				
		Numerador	Denominador (Meta)	Denominador (Año anterior Línea base)	Meta Integral para el efecto de evaluación	Índice	Tasa de Variación	Razón ó Promedio	Porcentaje (Cobertura, Focalización)	Porcentaje de avance
04/07/2025	Durante el periodo que se reporta se realizaron 32 mantenimientos a estacios a cargo de la Secretaría de Cultura	32	60						63.33	63.33
Tipo de Resultado		Detalle de Resultados por Periodo		Denominador (Metas 100%)		Concepto	Delegacione	Población Beneficiaria		
Real por Periodo		Mes 6 Junio		32		Planeado	Municipio de Querétaro	535,188 mujeres y 514,589 hombre		
Acumulad		TOTAL		38		Real	Municipio de Querétaro	535,188 mujeres y 514,589 hombre		
Supuesto(s) La población del Municipio de Querétaro se interesa en los espacios culturales dignos y en buen estado para poder realizar las diferentes actividades artísticas y culturales		Observaciones							Número de archivos:	
									2	

DEPENDENCIA	SECRETARIA DE CULTURA		
PROGRAMA	Promover la sana convivencia de las familias, las colonias y la sociedad en general.	CLAVE PMD COMPLETA	
		05.15.02.02.03	
		Ejercicio	2025
		Periodo	202506
NO. DE PROGRAMA	05.15.00.00	Fecha de Evaluación	04/07/2025

ALINEACIÓN AL PMD	
Eje	05.00.00.00
Programa	05.15.00.00
Línea de Acción	05.15.02.00
Fin	05.00.00.00
Propósito	05.15.00.00
Componente	05.15.02.02
Actividad	05.15.02.02.03
NUE Componente	770.0000.00

ODS	11. Ciudades y comunidades sostenibles		
RESUMEN NARRATIVO	MEJORAMIENTO A ESPACIOS ADMINISTRADOS POR LA SECRETARIA DE CULTURA		
META CUANTITATIVA DESCRIPCIÓN	Realizar 54 mejoramientos a los espacios a cargo de la Secretaría de Cultura	Meta cifras	54
META CUALITATIVA	Dar mejoramiento a los espacios administrados por la Secretaría de Cultura para garantizar su conservación	Población Beneficiaria	535,188 mujeres y 514,589 hombres
NOMBRE DEL INDICADOR	Porcentaje de mejoramientos realizados	Variable a Medir	Espacios a cargo de la Secretaría de Cultura me
MÉTODO CÁLCULO	(Número de mejoramientos realizados / Número de mejoramientos programados) *100	Tipo de Fórmula	PORCENTAJE

Datos del indicador	Tipo de Indicador	GESTIÓN		Línea Base		Evaluación < 20	44.44				
	Dimensión a med	EFICACIA		Parámetros de Evaluación y Resultado Semaforzado					Evaluación >= 20 y < 42		
	Unidad de medid	Mejoramiento a espacios a cargo de la Secretaría de Cultura								Evaluación >= 42	
	Frecuencia de medición	TRIMESTRAL									
Datos presupuestales	Presupuesto aprobado			Medios de verificación		Reporte de mejoramiento					
	Presupuesto modificado										
	Presupuesto pagado										
	Diferencia Real pagado vs. Presupuesto aprobado										
	Diferencia Real pagado vs. Presupuesto modificado			Fuente de Financiamien	Municipal						
FECHA DE EVALUACIÓN	DESCRIPCIÓN DE LAS ACTIVIDADES EN ESTRICTA CORRELACIÓN A LA META Y AL MÉTODO DE CÁLCULO	DATOS INGRESADOS				TIPOS DE FÓRMULAS Y RESULTADOS					
		Numerador	Denominador (Meta)	Denominador (Año anterior Línea base)	Meta Integral para el efecto de evaluación	Índice	Tasa de Variación	Razón ó Promedio	Porcentaje (Cobertura, Focalización)	Porcentaje de avance	
04/07/2025	Durante el periodo que se reporta se realizaron 17 mejoramientos a los espacios a cargo de la Secretaría de Cultura	17	54					44.44	44.44		
Tipo de Resultado	Detalle de Resultados por Periodo	Denominador (Metas 100%)				Concepto	Delegacione	Población Beneficiaria			
Real por Periodo	Mes 6 Junio	17					Planeado	Municipio de Querétaro	535,188 mujeres y 514,589 hombre		
Acumulad	TOTAL	24					Real	Municipio de Querétaro	535,188 mujeres y 514,589 hombre		
Supuesto(s) El Municipio de Querétaro se interesa en dar mejoramiento a los espacios administrados por la Secretaría de Cultura para garantizar su conservación		Observaciones					Número de archivos: 2				

DEPENDENCIA	SECRETARIA DE CULTURA		
PROGRAMA	Promover la sana convivencia de las familias, las colonias y la sociedad en general.	CLAVE PMD COMPLETA	
		05.15.02.02.05	
		Ejercicio	2025
		Periodo	202506
NO. DE PROGRAMA	05.15.00.00	Fecha de Evaluación	04/07/2025

ALINEACIÓN AL PMD	
Eje	05.00.00.00
Programa	05.15.00.00
Línea de Acción	05.15.02.00
Fin	05.00.00.00
Propósito	05.15.00.00
Componente	05.15.02.02
Actividad	05.15.02.02.05
NUE Componente	770.0000.00


ODS	11. Ciudades y comunidades sostenibles		
RESUMEN NARRATIVO	EQUIPAMIENTO A ESPACIOS ADMINISTRADOS POR LA SECRETARIA DE CULTURA		
META CUANTITATIVA DESCRIPCIÓN	Realizar 62 equipamientos a los espacios a cargo de la Secretaría de Cultura	Meta cifras	62
META CUALITATIVA	Dotar de equipamiento a los espacios administrados por la Secretaría de Cultura para garantizar su óptimo funcionamiento	Población Beneficiaria	535,188 mujeres y 514,589 hombres
NOMBRE DEL INDICADOR	Porcentaje de equipamientos realizados	Variable a Medir	Espacios a cargo de la Secretaría de Cultura equ
MÉTODO CÁLCULO	(Número de equipamientos realizados / Número de mejoramientos programados) *100	Tipo de Fórmula	PORCENTAJE

FECHA DE EVALUACIÓN	DESCRIPCIÓN DE LAS ACTIVIDADES EN ESTRICTA CORRELACIÓN A LA META Y AL MÉTODO DE CÁLCULO	DATOS INGRESADOS				TIPOS DE FÓRMULAS Y RESULTADOS				
		Numerador	Denominador (Meta)	Denominador (Año anterior Línea base)	Meta Integral para el efecto de evaluación	Índice	Tasa de Variación	Razón ó Promedio	Porcentaje (Cobertura, Focalización)	Porcentaje de avance
04/07/2025	Durante el periodo que se reporta se realizaaron 31 equipamientos a los espacios a cargo de la Secretaría de Cultura	31	62						51.61	51.61
Tipo de Resultado		Detalle de Resultados por Periodo		Denominador (Metas 100%)		Concepto	Delegacione	Población Beneficiaria		
Real por Periodo		Mes 6 Junio		31		Planeado	Municipio de Querétaro	535,188 mujeres y 514,589 hombre		
Acumulad		TOTAL		32		Real	Municipio de Querétaro	535,188 mujeres y 514,589 hombre		
Supuesto(s) El Municipio de Querétaro se interesa en equipar los espacios administrados por la Secretaría de Cultura para garantizar su funcionamiento óptimo		Observaciones							Número de archivos:	
									2	

DEPENDENCIA	SECRETARIA DE CULTURA		
PROGRAMA	Promover la sana convivencia de las familias, las colonias y la sociedad en general.	CLAVE PMD COMPLETA	
		05.15.03.01	
		Ejercicio	2025
		Periodo	202506
NO. DE PROGRAMA	05.15.00.00	Fecha de Evaluación	04/07/2025

ALINEACIÓN AL PMD	
Eje	05.00.00.00
Programa	05.15.00.00
Línea de Acción	05.15.03.00
Fin	05.00.00.00
Propósito	05.15.00.00
Componente	05.15.03.01
Actividad	
NUE Componente	770.0000.00

ODS	11. Ciudades y comunidades sostenibles		
RESUMEN NARRATIVO	Cultura para todos a través de Actividades Artísticas, festivales culturales y convenios realizados		
META CUANTITATIVA DESCRIPCIÓN	Realizar soporte de difusión de 886 eventos artísticos y culturales	Meta cifras	886
META CUALITATIVA	Realizar eventos artísticos y culturales que coadyuven al fomento de la cultura en las 7 delegaciones del municipio	Población Beneficiaria	535,188 mujeres y 514,589 hombres
NOMBRE DEL INDICADOR	Porcentaje de difusión de eventos artísticos y culturales realizados	Variable a Medir	Difusión de Eventos Artísticos y Culturales real
MÉTODO CÁLCULO	(Número de difusiones de actividades realizadas / Número de difusiones actividades programadas) *100	Tipo de Fórmula	PORCENTAJE

Datos del indicador	Tipo de Indicador	GESTIÓN		Linea Base		Evaluación < 20	45.15					
	Dimensión a med	EFICACIA		Parámetros de Evaluación y Resultado Semaforzado					Evaluación >= 20 y < 42			
	Unidad de medid	Soporte de difusión eventos y actividades artísticos y culturales								Evaluación >= 42		
	Frecuencia de medición	TRIMESTRAL										
Datos presupuestales	Presupuesto aprobado	\$34,232,177.00		Medios de verificación		Soporte de difusión eventos y actividades artísticos y culturales						
	Presupuesto modificado	\$56,469,978.22										
	Presupuesto pagado	\$17,165,769.22										
	Diferencia Real pagado vs. Presupuesto aprobado	-\$17,066,407.78	50.15%									
	Diferencia Real pagado vs. Presupuesto modificado	-\$39,304,209.00	30.4%	Fuente de Financiamien	Municipal							
FECHA DE EVALUACIÓN	DESCRIPCIÓN DE LAS ACTIVIDADES EN ESTRICTA CORRELACIÓN A LA META Y AL MÉTODO DE CÁLCULO	DATOS INGRESADOS				TIPOS DE FÓRMULAS Y RESULTADOS						
		Numerador	Denominador (Meta)	Denominador (Año anterior Linea base)	Meta Integral para el efecto de evaluación	Índice	Tasa de Variación	Razón ó Promedio	Porcentaje (Cobertura, Focalización)	Porcentaje de avance		
04/07/2025	Durante el periodo que se reporta de realizaron 253 actividades artísticas y culturales en los diferentes espacios de la Secretaría de Cultura, con un total de 36,704 b	253	886						45.15	45.15		
Tipo de Resultado	Detalle de Resultados por Periodo	Denominador (Metas 100%)				Concepto	Delegacione	Población Beneficiaria				
Real por Periodo	Mes 6 Junio	253					Planeado	Municipio de Querétaro	535,188 mujeres y 514,589 hombre			
Acumulad	TOTAL	400					Real	Municipio de Querétaro	20,738 mujeres y 16,880 hombres			
Supuesto(s) El Municipio de Querétaro cumple con fortalecer e impulsar la cultura a través de la difusión de actividades		Observaciones						Número de archivos:				
								2				

DEPENDENCIA	SECRETARIA DE CULTURA		
PROGRAMA	Promover la sana convivencia de las familias, las colonias y la sociedad en general.	CLAVE PMD COMPLETA	
		05.15.03.01.01	
		Ejercicio	2025
		Periodo	202506
NO. DE PROGRAMA	05.15.00.00	Fecha de Evaluación	04/07/2025

ALINEACIÓN AL PMD	
Eje	05.00.00.00
Programa	05.15.00.00
Línea de Acción	05.15.03.00
Fin	05.00.00.00
Propósito	05.15.00.00
Componente	05.15.03.01
Actividad	05.15.03.01.01
NUE Componente	770.0000.00

ODS	11. Ciudades y comunidades sostenibles		
RESUMEN NARRATIVO	REALIZACION DE ACTIVIDADES ARTISTICAS Y CULTURALES		
META CUANTITATIVA DESCRIPCIÓN	Realizar 731 actividades artísticas y culturales	Meta cifras	731
META CUALITATIVA	Realizar actividades artísticas y culturales en beneficio de la población de las 7 delegaciones municipales	Población Beneficiaria	535,188 mujeres y 514,589 hombres
NOMBRE DEL INDICADOR	Porcentaje de actividades artísticas y culturales realizadas	Variable a Medir	Actividades artísticas y culturales realizadas
MÉTODO CÁLCULO	(Número de actividades artísticas y culturales realizadas / Número actividades artísticas y culturales programadas) *100	Tipo de Fórmula	PORCENTAJE

FECHA DE EVALUACIÓN	DESCRIPCIÓN DE LAS ACTIVIDADES EN ESTRICTA CORRELACIÓN A LA META Y AL MÉTODO DE CÁLCULO	DATOS INGRESADOS				TIPOS DE FÓRMULAS Y RESULTADOS					
		Numerador	Denominador (Meta)	Denominador (Año anterior Línea base)	Meta Integral para el efecto de evaluación	Índice	Tasa de Variación	Razón ó Promedio	Porcentaje (Cobertura, Focalización)	Porcentaje de avance	
04/07/2025	Durante el periodo que se reporta se realizaron 222 actividades artísticas y culturales en las 7 delegaciones Municipales, con un total de 28,953 beneficiados y 775 artistas	222	731						50.48	50.48	
Tipo de Resultado		Detalle de Resultados por Periodo		Denominador (Metas 100%)		Concepto	Delegación	Población Beneficiaria			
Real por Periodo		Mes 6 Junio	222			Planeado	Municipio de Querétaro	535,188 mujeres y 514,589 hombres			
Acumulad		TOTAL	369			Real	Municipio de Querétaro	16,584 mujeres y 13,144 hombres			
Supuesto(s) La población del Municipio de Querétaro se interesa en asistir a las actividades culturales programadas		Observaciones					Número de archivos: 2				

DEPENDENCIA	SECRETARIA DE CULTURA		
PROGRAMA	Promover la sana convivencia de las familias, las colonias y la sociedad en general.	CLAVE PMD COMPLETA	
		05.15.03.01.02	
		Ejercicio	2025
		Periodo	202506
NO. DE PROGRAMA	05.15.00.00	Fecha de Evaluación	04/07/2025

ALINEACIÓN AL PMD	
Eje	05.00.00.00
Programa	05.15.00.00
Línea de Acción	05.15.03.00
Fin	05.00.00.00
Propósito	05.15.00.00
Componente	05.15.03.01
Actividad	05.15.03.01.02
NUE Componente	770.0000.00


ODS	11. Ciudades y comunidades sostenibles		
RESUMEN NARRATIVO	REALIZACION DE EVENTOS ARTISTICOS EN LAS 7 DELEGACIONES EN EL MARCO DEL FESTIVAL ITINERANTE		
META CUANTITATIVA DESCRIPCIÓN	Realizar 80 actividades artísticas y culturales en el marco del Festival Itinerante	Meta cifras	80
META CUALITATIVA	Fomentar el arte y la cultura para una mejor sociedad a través de la realización del Festival Itinerante para el beneficio de las familias del Municipio de Querétaro	Población Beneficiaria	535,188 mujeres y 514,589 hombres
NOMBRE DEL INDICADOR	Porcentaje de actividades artísticas y culturales en el marco del Festival Itinerante realizadas	Variable a Medir	Actividades artísticas y culturales en el marco de
MÉTODO CÁLCULO	(Número de actividades artísticas y culturales en el marco del Festival Itinerante realizadas / Número de actividades artísticas y culturales en el marco del Festival Itinerante programadas) *100	Tipo de Fórmula	PORCENTAJE

FECHA DE EVALUACIÓN	DESCRIPCIÓN DE LAS ACTIVIDADES EN ESTRICTA CORRELACIÓN A LA META Y AL MÉTODO DE CÁLCULO	DATOS INGRESADOS				TIPOS DE FÓRMULAS Y RESULTADOS					
		Numerador	Denominador (Meta)	Denominador (Año anterior Línea base)	Meta Integral para el efecto de evaluación	Índice	Tasa de Variación	Razón ó Promedio	Porcentaje (Cobertura, Focalización)	Porcentaje de avance	
04/07/2025	Durante el periodo que se reporta se llevaron a cabo 29 actividades artísticas y culturales dentro del marco del Festival Itinerante, con un total de 7,751 beneficiados y 139 artistas pa	29	80						36.25	36.25	
Tipo de Resultado		Detalle de Resultados por Periodo		Denominador (Metas 100%)		Concepto	Delegacione	Población Beneficiaria			
Real por Periodo		Mes 6 Junio	29			Planeado	Municipio de Querétaro	535,188 mujeres y 514,589 hombre			
Acumulad		TOTAL	29			Real	Municipio de Querétaro	4,154 mujeres y 3,736 hombres			
Supuesto(s) La población del Municipio de Querétaro se interesa en asistir a las actividades culturales programadas en el Festival Itinerante		Observaciones					Número de archivos: 2				

DEPENDENCIA	SECRETARIA DE CULTURA		
PROGRAMA	Promover la sana convivencia de las familias, las colonias y la sociedad en general.	CLAVE PMD COMPLETA	
		05.15.03.01.03	
		Ejercicio	2025
		Periodo	202506
NO. DE PROGRAMA	05.15.00.00	Fecha de Evaluación	04/07/2025

ALINEACIÓN AL PMD	
Eje	05.00.00.00
Programa	05.15.00.00
Línea de Acción	05.15.03.00
Fin	05.00.00.00
Propósito	05.15.00.00
Componente	05.15.03.01
Actividad	05.15.03.01.03
NUE Componente	770.0000.00

ODS	11. Ciudades y comunidades sostenibles		
RESUMEN NARRATIVO	REALIZACION DE EVENTOS ARTISTICOS EN LAS 7 DELEGACIONES EN EL MARCO DEL FESTIVAL EXPERIMENTAL		
META CUANTITATIVA DESCRIPCIÓN	Realizar 15 actividades artísticas y culturales en el marco del Festival Experimental	Meta cifras	15
META CUALITATIVA	Fomentar el arte y la cultura para una mejor sociedad a través de la realización del Festival Experimental para el beneficio de las familias del Municipio de Querétaro	Población Beneficiaria	535,188 mujeres y 514,589 hombres
NOMBRE DEL INDICADOR	Porcentaje de actividades artísticas y culturales en el marco del Festival Experimental realizadas	Variable a Medir	Actividades artísticas y culturales en el marco de
MÉTODO CÁLCULO	(Número de actividades artísticas y culturales en el marco del Festival Experimental realizadas / Número de actividades artísticas y culturales en el marco del Festival Experimental programadas) *100	Tipo de Fórmula	PORCENTAJE

Datos del indicador	Tipo de Indicador	GESTIÓN		Linea Base		Evaluación < 20	0			
	Dimensión a med	EFICACIA		Parámetros de Evaluación y Resultado Semaforzado						
	Unidad de medid	Actividades artísticas y culturales del Festival Experimental								
	Frecuencia de medición	TRIMESTRAL								
Datos presupuestales	Presupuesto aprobado			Medios de verificación		Reporte de actividades realizadas en el Festival Querétaro Experimental				
	Presupuesto modificado									
	Presupuesto pagado									
	Diferencia Real pagado vs. Presupuesto aprobado									
	Diferencia Real pagado vs. Presupuesto modificado			Fuente de Financiamien	Municipal					
FECHA DE EVALUACIÓN	DESCRIPCIÓN DE LAS ACTIVIDADES EN ESTRICTA CORRELACIÓN A LA META Y AL MÉTODO DE CÁLCULO	DATOS INGRESADOS				TIPOS DE FÓRMULAS Y RESULTADOS				
		Numerador	Denominador (Meta)	Denominador (Año anterior Linea base)	Meta Integral para el efecto de evaluación	Índice	Tasa de Variación	Razón ó Promedio	Porcentaje (Cobertura, Focalización)	Porcentaje de avance
04/07/2025	Durante periodo que se reporta no se llevó a cabo el Festival Experimental	0	15						0	0
Tipo de Resultado	Detalle de Resultados por Periodo	Denominador (Metas 100%)				Concepto	Delegacione	Población Beneficiaria		
Real por Periodo	Mes 6 Junio	0					Planeado	Municipio de Querétaro	535,188 mujeres y 514,589 hombre	
Acumulad	TOTAL	0					Real	Municipio de Querétaro	0	
Supuesto(s) La población del Municipio de Querétaro se interesa en asistir a las actividades culturales programadas en el Festival Experimental		Observaciones						Número de archivos:		
								1		

DEPENDENCIA	SECRETARIA DE CULTURA		
PROGRAMA	Promover la sana convivencia de las familias, las colonias y la sociedad en general.	CLAVE PMD COMPLETA	
		05.15.03.01.04	
		Ejercicio	2025
		Periodo	202506
NO. DE PROGRAMA	05.15.00.00	Fecha de Evaluación	04/07/2025

ALINEACIÓN AL PMD	
Eje	05.00.00.00
Programa	05.15.00.00
Línea de Acción	05.15.03.00
Fin	05.00.00.00
Propósito	05.15.00.00
Componente	05.15.03.01
Actividad	05.15.03.01.04
NUE Componente	770.0000.00


ODS	11. Ciudades y comunidades sostenibles		
RESUMEN NARRATIVO	REALIZACION DE EVENTOS ARTISTICOS EN EL MARCO DEL FESTIVAL 494 ANIVERSARIO DE SANTIAGO DE QUERETARO		
META CUANTITATIVA DESCRIPCIÓN	Realizar 20 actividades artísticas y culturales en el marco del Festival 494 aniversarios de Santiago de Querétaro	Meta cifras	20
META CUALITATIVA	Fomentar el arte y la cultura para una mejor sociedad a través de la realización del Festival 494 Aniversario de Santiago de Querétaro para el beneficio de las familias del Municipio de Querétaro	Población Beneficiaria	2,816 mujeres y 2,684 hombres
NOMBRE DEL INDICADOR	Porcentaje de actividades artísticas y culturales en el marco del Festival 494 aniversarios de Santiago de Querétaro realizadas	Variable a Medir	Actividades artísticas y culturales en el marco de
MÉTODO CÁLCULO	(Número de actividades artísticas y culturales en el marco del Festival 494 aniversarios de Santiago de Querétaro realizadas / Número de actividades artísticas y culturales en el marco del Festival 494 aniversarios de Santiago de Querétaro programadas) *100	Tipo de Fórmula	PORCENTAJE

FECHA DE EVALUACIÓN	DESCRIPCIÓN DE LAS ACTIVIDADES EN ESTRICTA CORRELACIÓN A LA META Y AL MÉTODO DE CÁLCULO	DATOS INGRESADOS				TIPOS DE FÓRMULAS Y RESULTADOS				
		Numerador	Denominador (Meta)	Denominador (Año anterior Línea base)	Meta Integral para el efecto de evaluación	Índice	Tasa de Variación	Razón ó Promedio	Porcentaje (Cobertura, Focalización)	Porcentaje de avance
04/07/2025	Durante el periodo que se reporta no se realizó el Festival 494 Aniversario de Santiago de Querétaro	0	20						0	0
Tipo de Resultado		Detalle de Resultados por Periodo		Denominador (Metas 100%)		Concepto	Delegación	Población Beneficiaria		
Real por Periodo		Mes 6 Junio		0		Planeado	Municipio de Querétaro	2,816 mujeres y 2,684 hombres		
Acumulad		TOTAL		0		Real	Municipio de Querétaro	0		
Supuesto(s) La población del Municipio de Querétaro se interesa en asistir a las actividades culturales programadas en el Festival 494 Aniversario de Santiago de Querétaro		Observaciones						Número de archivos: 1		

DEPENDENCIA	SECRETARIA DE CULTURA		
PROGRAMA	Promover la sana convivencia de las familias, las colonias y la sociedad en general.	CLAVE PMD COMPLETA	
		05.15.03.01.05	
		Ejercicio	2025
		Periodo	202506
NO. DE PROGRAMA	05.15.00.00	Fecha de Evaluación	04/07/2025

ALINEACIÓN AL PMD	
Eje	05.00.00.00
Programa	05.15.00.00
Línea de Acción	05.15.03.00
Fin	05.00.00.00
Propósito	05.15.00.00
Componente	05.15.03.01
Actividad	05.15.03.01.05
NUE Componente	770.0000.00


ODS	11. Ciudades y comunidades sostenibles		
RESUMEN NARRATIVO	REALIZACION DE EVENTOS ARTISTICOS EN EL MARCO DEL FESTIVAL DE DIA DE MUERTOS 2025		
META CUANTITATIVA DESCRIPCIÓN	Realizar 12 actividades artísticas y culturales en el marco del Festival de día de muertos 2025	Meta cifras	12
META CUALITATIVA	Promover las diferentes costumbres y tradiciones entre la población del Municipio de Querétaro a través de las actividades artísticas y culturales que se llevan a cabo dentro del Festival de día de muertos 2025	Población Beneficiaria	1,843 mujeres y 1,757 hombres
NOMBRE DEL INDICADOR	Porcentaje de actividades artísticas y culturales en el marco del Festival de día de muertos 2025 realizadas	Variable a Medir	Actividades artísticas y culturales en el marco de
MÉTODO CÁLCULO	(Número de actividades artísticas y culturales en el marco del Festival de día de muertos 2025 realizadas / Número de actividades artísticas y culturales en el marco del Festival de día de muertos 2025 programadas) *100	Tipo de Fórmula	PORCENTAJE

Datos del indicador	Tipo de Indicador	GESTIÓN		Línea Base		Evaluación < 20 Evaluación >= 20 y < 42 Evaluación >= 42	0			
	Dimensión a med	EFICACIA		Parámetros de Evaluación y Resultado Semaforizado						
	Unidad de medid	Actividades artísticas y culturales del Festival de día de muertos 2025								
	Frecuencia de medición	TRIMESTRAL								
Datos presupuestales	Presupuesto aprobado			Medios de verificación	Reporte de actividades realizadas en el Festival Día de Muertos 2025					
	Presupuesto modificado									
	Presupuesto pagado									
	Diferencia Real pagado vs. Presupuesto aprobado									
	Diferencia Real pagado vs. Presupuesto modificado			Fuente de Financiamien	Municipal					
FECHA DE EVALUACIÓN	DESCRIPCIÓN DE LAS ACTIVIDADES EN ESTRICTA CORRELACIÓN A LA META Y AL MÉTODO DE CÁLCULO	DATOS INGRESADOS				TIPOS DE FÓRMULAS Y RESULTADOS				
		Numerador	Denominador (Meta)	Denominador (Año anterior Línea base)	Meta Integral para el efecto de evaluación	Índice	Tasa de Variación	Razón ó Promedio	Porcentaje (Cobertura, Focalización)	Porcentaje de avance
04/07/2025	Durante el periodo que se reporta no se realizó el Festival de Día de Muertos 2025	0	12					0	0	
Tipo de Resultado	Detalle de Resultados por Periodo	Denominador (Metas 100%)			Concepto	Delegación	Población Beneficiaria			
Real por Periodo	Mes 6 Junio	0				Planeado	Municipio de Querétaro	1,843 mujeres y 1,757 hombres		
Acumulad	TOTAL	0				Real	Municipio de Querétaro	0		
Supuesto(s) La población del Municipio de Querétaro se interesa en asistir a las actividades culturales programadas en el Festival Día de Muertos 2025		Observaciones						Número de archivos:		
								1		

DEPENDENCIA	SECRETARIA DE CULTURA		
PROGRAMA	Promover la sana convivencia de las familias, las colonias y la sociedad en general.	CLAVE PMD COMPLETA	
		05.15.03.01.06	
		Ejercicio	2025
		Periodo	202506
NO. DE PROGRAMA	05.15.00.00	Fecha de Evaluación	04/07/2025

ALINEACIÓN AL PMD	
Eje	05.00.00.00
Programa	05.15.00.00
Línea de Acción	05.15.03.00
Fin	05.00.00.00
Propósito	05.15.00.00
Componente	05.15.03.01
Actividad	05.15.03.01.06
NUE Componente	770.0000.00


ODS	11. Ciudades y comunidades sostenibles		
RESUMEN NARRATIVO	REALIZACION DE EVENTOS ARTISTICOS EN EL MARCO DE LOS FESTEJOS NAVIDENOS 2025		
META CUANTITATIVA DESCRIPCIÓN	Realizar 23 actividades artísticas y culturales en el marco de los festejos navideños 2025	Meta cifras	23
META CUALITATIVA	Promover las diferentes costumbres y tradiciones entre la población del Municipio de Querétaro a través de las actividades artísticas y culturales que se realizan dentro del marco de los festejos navideños 2025	Población Beneficiaria	3,533 mujeres y 3,367 hombres
NOMBRE DEL INDICADOR	Porcentaje de actividades artísticas y culturales en el marco de los festejos navideños 2025 realizadas	Variable a Medir	Actividades artísticas y culturales en el marco de
MÉTODO CÁLCULO	(Número de actividades artísticas y culturales en el marco de los festejos navideños 2025 realizadas / Número de actividades artísticas y culturales en el marco de los festejos navideños 2025 programadas) *100	Tipo de Fórmula	PORCENTAJE

Datos del indicador	Tipo de Indicador	GESTIÓN		Línea Base		Evaluación < 20 Evaluación >= 20 y < 42 Evaluación >= 42	0			
	Dimensión a med	EFICACIA		Parámetros de Evaluación y Resultado						
	Unidad de medid	Actividades artísticas y culturales de los festejos navideños 2025		Semaforizado						
	Frecuencia de medición	TRIMESTRAL								
Datos presupuestales	Presupuesto aprobado			Medios de verificación		Reporte de actividades realizadas en los Festejos Navideños 2025				
	Presupuesto modificado									
	Presupuesto pagado									
	Diferencia Real pagado vs. Presupuesto aprobado									
	Diferencia Real pagado vs. Presupuesto modificado			Fuente de Financiamien	Municipal					
FECHA DE EVALUACIÓN	DESCRIPCIÓN DE LAS ACTIVIDADES EN ESTRICTA CORRELACIÓN A LA META Y AL MÉTODO DE CÁLCULO	DATOS INGRESADOS				TIPOS DE FÓRMULAS Y RESULTADOS				
		Numerador	Denominador (Meta)	Denominador (Año anterior Línea base)	Meta Integral para el efecto de evaluación	Índice	Tasa de Variación	Razón ó Promedio	Porcentaje (Cobertura, Focalización)	Porcentaje de avance
04/07/2025	Durante el periodo que se reporta no se realizaron los Festejos Navideños 2025	0	23					0	0	
Tipo de Resultado	Detalle de Resultados por Periodo	Denominador (Metas 100%)				Concepto	Delegacione	Población Beneficiaria		
Real por Periodo	Mes 6 Junio	0					Planeado	Municipio de Querétaro	3,533 mujeres y 3,367 hombres	
Acumulad	TOTAL	0					Real	Municipio de Querétaro	0	
Supuesto(s) La población del Municipio de Querétaro se interesa en asistir a las actividades culturales programadas para los Festejos Navideños 2025		Observaciones						Número de archivos:		
								1		

DEPENDENCIA	SECRETARIA DE CULTURA		
PROGRAMA	Promover la sana convivencia de las familias, las colonias y la sociedad en general.	CLAVE PMD COMPLETA	
		05.15.03.01.07	
		Ejercicio	2025
		Periodo	202506
NO. DE PROGRAMA	05.15.00.00	Fecha de Evaluación	04/07/2025

ALINEACIÓN AL PMD	
Eje	05.00.00.00
Programa	05.15.00.00
Línea de Acción	05.15.03.00
Fin	05.00.00.00
Propósito	05.15.00.00
Componente	05.15.03.01
Actividad	05.15.03.01.07
NUE Componente	770.0000.00

ODS	11. Ciudades y comunidades sostenibles		
RESUMEN NARRATIVO	REALIZACION DE FESTIVALES Y ACTIVIDADES ARTISTICAS EN COLABORACION CON INSTITUCIONES PRIVADAS O PUBLICAS A TRAVES DE CONVENIOS		
META CUANTITATIVA DESCRIPCIÓN	Realizar 5 Festivales y actividades artísticas en colaboración con instituciones privadas y públicas, a través de convenios	Meta cifras	5
META CUALITATIVA	Fomentar el arte y la cultura para una mejor sociedad a través de la realización de festivales y actividades artísticas en colaboración con instituciones privadas y públicas	Población Beneficiaria	8,400 mujeres y 7,100 hombres
NOMBRE DEL INDICADOR	Porcentaje de avance en los festivales y actividades culturales en colaboración con instituciones privadas y públicas apoyadas	Variable a Medir	Festivales y actividades culturales en colaboració
MÉTODO CÁLCULO	(Número de festivales en colaboración con instituciones privadas y públicas apoyados / Número de festivales en colaboración con instituciones privadas y públicas programados) *100	Tipo de Fórmula	PORCENTAJE

Datos del indicador	Tipo de Indicador	GESTIÓN		Línea Base		Evaluación < 20	40				
	Dimensión a med	EFICACIA		Parámetros de Evaluación y Resultado Semaforizado					Evaluación >= 20 y < 42		
	Unidad de medid	Festivales en colaboración con instituciones privadas y públicas								Evaluación >= 42	
	Frecuencia de medición	TRIMESTRAL									
Datos presupuestales	Presupuesto aprobado			Medios de verificación		Reporte de actividades realizadas en los festivales apoyados					
	Presupuesto modificado										
	Presupuesto pagado										
	Diferencia Real pagado vs. Presupuesto aprobado										
	Diferencia Real pagado vs. Presupuesto modificado			Fuente de Financiamien	Municipal						
FECHA DE EVALUACIÓN	DESCRIPCIÓN DE LAS ACTIVIDADES EN ESTRICTA CORRELACIÓN A LA META Y AL MÉTODO DE CÁLCULO	DATOS INGRESADOS				TIPOS DE FÓRMULAS Y RESULTADOS					
		Numerador	Denominador (Meta)	Denominador (Año anterior Línea base)	Meta Integral para el efecto de evaluación	Índice	Tasa de Variación	Razón ó Promedio	Porcentaje (Cobertura, Focalización)	Porcentaje de avance	
04/07/2025	Durante el periodo que se reporta se realizaron 2 colaboraciones con instituciones privadas o públicas.	2	5					40	40		
Tipo de Resultado	Detalle de Resultados por Periodo	Denominador (Metas 100%)				Concepto	Delegacione	Población Beneficiaria			
Real por Periodo	Mes 6 Junio	2					Planeado	Municipio de Querétaro	8,400 mujeres y 7,100 hombres		
Acumulad	TOTAL	2					Real	Municipio de Querétaro	8,400 mujeres y 7,100 hombres		
Supuesto(s) La población del Municipio de Querétaro se interesan asistir a los Festivales apoyados por la Secretaría		Observaciones						Número de archivos:			
								2			

DEPENDENCIA	DELEGACION CENTRO HISTORICO		
PROGRAMA	Promover la sana convivencia de las familias, las colonias y la sociedad en general.	CLAVE PMD COMPLETA	
		05.15.03.02	
		Ejercicio	2025
		Periodo	202506
NO. DE PROGRAMA	05.15.00.00	Fecha de Evaluación	02/07/2025

ALINEACIÓN AL PMD	
Eje	05.00.00.00
Programa	05.15.00.00
Línea de Acción	05.15.03.00
Fin	05.00.00.00
Propósito	05.15.00.00
Componente	05.15.03.02
Actividad	
NUE Componente	700.0000.00


ODS	10. Reducción de las desigualdades		
RESUMEN NARRATIVO	Fomento y fortalecimiento del tejido social		
META CUANTITATIVA DESCRIPCIÓN	Realizar el 100% de las acciones programadas, que contribuyan al fomento y fortalecimiento del tejido social en el municipio de Querétaro.	Meta cifras	100%
META CUALITATIVA	Proteger y promover el goce de los derechos humanos de las personas, fortaleciendo el tejido social.	Población Beneficiaria	150960
NOMBRE DEL INDICADOR	Porcentaje de acciones de fomento y fortalecimiento del tejido social.	Variable a Medir	Acciones que contribuyan al fomento y
MÉTODO CÁLCULO	(Total de acciones para el fomento y fortalecimiento del tejido social realizadas / Total de acciones para el fomento y fortalecimiento del tejido social, programadas) *100	Tipo de Fórmula	PORCENTAJE

Datos del indicador	Tipo de Indicador	GESTIÓN		Linea Base		Evaluación < 20	100	●		
	Dimensión a med	EFICIENCIA		Parámetros de Evaluación y Resultado Semaforzado						
	Unidad de medid	Acciones para el fomento y fortalecimiento del tejido social		Evaluación >= 20 y < 42						
	Frecuencia de medición	TRIMESTRAL		Evaluación >= 42						
Datos presupuestales	Presupuesto aprobado	\$3,106,314.00		Medios de verificación	Reporte de acciones realizadas que fomentan y fortalecen el tejido social					
	Presupuesto modificado	\$3,091,278.68								
	Presupuesto pagado	\$1,747,774.18								
	Diferencia Real pagado vs. Presupuesto aprobado	-\$1,358,539.82	56.27%							
	Diferencia Real pagado vs. Presupuesto modificado	-\$1,343,504.50	56.54%	Fuente de Financiamien	Municipal					
FECHA DE EVALUACIÓN	DESCRIPCIÓN DE LAS ACTIVIDADES EN ESTRICTA CORRELACIÓN A LA META Y AL MÉTODO DE CÁLCULO	DATOS INGRESADOS				TIPOS DE FÓRMULAS Y RESULTADOS				
		Numerador	Denominador (Meta)	Denominador (Año anterior Linea base)	Meta Integral para el efecto de evaluación	Índice	Tasa de Variación	Razón ó Promedio	Porcentaje (Cobertura, Focalización)	Porcentaje de avance
02/07/2025	DURANTE EL PERIODO SE PROGRAMARON Y EJECUTARON 03 DE EVENTOS.	3	3					100	100	
Tipo de Resultado	Detalle de Resultados por Periodo	Denominador (Metas 100%)				Concepto	Delegacione	Población Beneficiaria		
Real por Periodo	Mes 6 Junio	3	3			Planeado	Delegación Centro Históri	150960		
Acumulad	TOTAL	9	9			Real	DCH	1176		
Supuesto(s) En caso de contingencia, el recurso autorizado podrá ser canalizado para la atención de las acciones que se consideren prioritarias.		Observaciones SE REMITE FORMATO EJECUTIVO CON EVIDENCIA, LA TOTALIDAD DE ARCHIVOS SE ENCUENTRAN BAJO EL RESGUARDO DEL EJECUTOR.					Número de archivos:			
							3			

DEPENDENCIA	DELEGACION CENTRO HISTORICO		
PROGRAMA	Promover la sana convivencia de las familias, las colonias y la sociedad en general.	CLAVE PMD COMPLETA	
		05.15.03.02.01	
		Ejercicio	2025
		Periodo	202506
NO. DE PROGRAMA	05.15.00.00	Fecha de Evaluación	02/07/2025

ALINEACIÓN AL PMD	
Eje	05.00.00.00
Programa	05.15.00.00
Línea de Acción	05.15.03.00
Fin	05.00.00.00
Propósito	05.15.00.00
Componente	05.15.03.02
Actividad	05.15.03.02.01
NUE Componente	700.0000.00


ODS	10. Reducción de las desigualdades		
RESUMEN NARRATIVO	COORDINAR Y EJECUTAR ACTIVIDADES QUE FOMENTAN Y FORTALECEN EL TEJIDO SOCIAL		
META CUANTITATIVA DESCRIPCIÓN	Realizar el 100% de las actividades programadas, que contribuyan al fomento y fortalecimiento del tejido social en el municipio de Querétaro	Meta cifras	100%
META CUALITATIVA	Promover el goce de los derechos humanos de las personas mediante actividades que fomentan y fortalecen el tejido social.	Población Beneficiaria	150960
NOMBRE DEL INDICADOR	Porcentaje de actividades de fomento y fortalecimiento del tejido social.	Variable a Medir	Actividades que contribuyan al fomento y
MÉTODO CÁLCULO	(Total de actividades para el fomento y fortalecimiento del tejido social realizadas / Total de actividades para el fomento y fortalecimientos del tejido social programadas) *100	Tipo de Fórmula	PORCENTAJE

Datos del indicador	Tipo de Indicador	GESTIÓN		Línea Base		Evaluación < 20	100			
	Dimensión a med	EFICIENCIA		Parámetros de Evaluación y Resultado Semaforzado					Evaluación >= 20 y < 42	
	Unidad de medid	Actividades para el fomento y fortalecimiento del tejido social								Evaluación >= 42
	Frecuencia de medición	TRIMESTRAL								
Datos presupuestales	Presupuesto aprobado			Medios de verificación		Reporte de actividades realizadas que fomentan y fortalecen el tejido social				
	Presupuesto modificado									
	Presupuesto pagado									
	Diferencia Real pagado vs. Presupuesto aprobado									
	Diferencia Real pagado vs. Presupuesto modificado			Fuente de Financiamien	Municipal					
FECHA DE EVALUACIÓN	DESCRIPCIÓN DE LAS ACTIVIDADES EN ESTRICTA CORRELACIÓN A LA META Y AL MÉTODO DE CÁLCULO	DATOS INGRESADOS				TIPOS DE FÓRMULAS Y RESULTADOS				
		Numerador	Denominador (Meta)	Denominador (Año anterior Línea base)	Meta Integral para el efecto de evaluación	Índice	Tasa de Variación	Razón ó Promedio	Porcentaje (Cobertura, Focalización)	Porcentaje de avance
02/07/2025	Durante este trimestre se realizaron 275 actividades para fomentar y fortalecer el tejido social.	168	168					100	100	
Tipo de Resultado	Detalle de Resultados por Periodo			Denominador (Metas 100%)		Concepto	Delegacione	Población Beneficiaria		
Real por Periodo	Mes 6 Junio	168	168		Planeado	Delegación Centro Histó	150960			
Acumulad	TOTAL	541	541		Real	DCH	134 346			
Supuesto(s) En caso de contingencia, el recurso autorizado podrá ser canalizado para la atención de las acciones que se consideren prioritarias.		Observaciones						Número de archivos:		
								2		

DEPENDENCIA	DELEGACION JOSEFA VERGARA Y HERNANDEZ		
PROGRAMA	Promover la sana convivencia de las familias, las colonias y la sociedad en general.	CLAVE PMD COMPLETA	
		05.15.03.03	
		Ejercicio	2025
		Periodo	202506
NO. DE PROGRAMA	05.15.00.00	Fecha de Evaluación	03/07/2025

ALINEACIÓN AL PMD	
Eje	05.00.00.00
Programa	05.15.00.00
Línea de Acción	05.15.03.00
Fin	05.00.00.00
Propósito	05.15.00.00
Componente	05.15.03.03
Actividad	
NUE Componente	710.0000.00


ODS	10. Reducción de las desigualdades		
RESUMEN NARRATIVO	Fomento y fortalecimiento del tejido social		
META CUANTITATIVA DESCRIPCIÓN	Realizar el 100% de las acciones programadas, que contribuyan al fomento y fortalecimiento del tejido social en el municipio de Querétaro.	Meta cifras	100%
META CUALITATIVA	Proteger y promover el goce de los derechos humanos de las personas, fortaleciendo el tejido social.	Población Beneficiaria	150960
NOMBRE DEL INDICADOR	Porcentaje de acciones de fomento y fortalecimiento del tejido social.	Variable a Medir	Acciones que contribuyan al fomento y
MÉTODO CÁLCULO	(Total de acciones para el fomento y fortalecimiento del tejido social realizadas / Total de acciones para el fomento y fortalecimiento del tejido social, programadas) *100	Tipo de Fórmula	PORCENTAJE

Datos del indicador	Tipo de Indicador	GESTIÓN		Línea Base		Evaluación < 20	100			
	Dimensión a med	EFICIENCIA		Parámetros de Evaluación y Resultado Semaforzado					Evaluación >= 20 y < 42	
	Unidad de medid	Acciones para el fomento y fortalecimiento del tejido social								Evaluación >= 42
	Frecuencia de medición	TRIMESTRAL								
Datos presupuestales	Presupuesto aprobado	\$2,845,096.00		Medios de verificación		Reporte de acciones realizadas que fomentan y fortalecen el tejido social				
	Presupuesto modificado	\$2,841,601.40								
	Presupuesto pagado	\$1,474,078.60								
	Diferencia Real pagado vs. Presupuesto aprobado	-\$1,371,017.40	51.81%							
	Diferencia Real pagado vs. Presupuesto modificado	-\$1,367,522.80	51.87%	Fuente de Financiamien	Municipal					
FECHA DE EVALUACIÓN	DESCRIPCIÓN DE LAS ACTIVIDADES EN ESTRICTA CORRELACIÓN A LA META Y AL MÉTODO DE CÁLCULO	DATOS INGRESADOS				TIPOS DE FÓRMULAS Y RESULTADOS				
		Numerador	Denominador (Meta)	Denominador (Año anterior Línea base)	Meta Integral para el efecto de evaluación	Índice	Tasa de Variación	Razón ó Promedio	Porcentaje (Cobertura, Focalización)	Porcentaje de avance
03/07/2025	DURANTE EL TRIMESTRE REPORTADO REALIZARON 3 EVENTOS CON MOTIVO DEL DIA DEL NIÑO Y DÍA3 DE LAS MADRES.	3	3					100	100	
Tipo de Resultado	Detalle de Resultados por Periodo	Denominador (Metas 100%)				Concepto	Delegacione	Población Beneficiaria		
Real por Periodo	Mes 6 Junio	3	3			Planeado	Delegación Centro Histó	150960		
Acumulad	TOTAL	11	11			Real	DJVH	2904		
Supuesto(s) En caso de contingencia, el recurso autorizado podrá ser canalizado para la atención de las acciones que se consideren prioritarias.		Observaciones SE REMITE FORMATO CON RESUMEN EJECUTIVO DE EVIDENCIA, ESTANDO LA TOTALIDAD BAJO EL RESGUARDO DE LA DELEGACIÓN REPORTANTE.					Número de archivos:			
							1			

DEPENDENCIA	DELEGACION JOSEFA VERGARA Y HERNANDEZ		
PROGRAMA	Promover la sana convivencia de las familias, las colonias y la sociedad en general.	CLAVE PMD COMPLETA	
		05.15.03.03.01	
		Ejercicio	2025
		Periodo	202506
NO. DE PROGRAMA	05.15.00.00	Fecha de Evaluación	03/07/2025

ALINEACIÓN AL PMD	
Eje	05.00.00.00
Programa	05.15.00.00
Línea de Acción	05.15.03.00
Fin	05.00.00.00
Propósito	05.15.00.00
Componente	05.15.03.03
Actividad	05.15.03.03.01
NUE Componente	710.0000.00


ODS	10. Reducción de las desigualdades		
RESUMEN NARRATIVO	COORDINAR Y EJECUTAR ACTIVIDADES QUE FOMENTAN Y FORTALECEN EL TEJIDO SOCIAL		
META CUANTITATIVA DESCRIPCIÓN	Realizar el 100% de las actividades programadas, que contribuyan al fomento y fortalecimiento del tejido social en el municipio de Querétaro	Meta cifras	100%
META CUALITATIVA	Promover el goce de los derechos humanos de las personas mediante actividades que fomentan y fortalecen el tejido social.	Población Beneficiaria	150960
NOMBRE DEL INDICADOR	Porcentaje de actividades de fomento y fortalecimiento del tejido social.	Variable a Medir	Actividades que contribuyan al fomento y
MÉTODO CÁLCULO	(Total de actividades para el fomento y fortalecimiento del tejido social realizadas / Total de actividades para el fomento y fortalecimientos del tejido social programadas) *100	Tipo de Fórmula	PORCENTAJE

Datos del indicador	Tipo de Indicador	GESTIÓN		Línea Base		Evaluación < 20	100				
	Dimensión a med	EFICIENCIA		Parámetros de Evaluación y Resultado Semaforzado					Evaluación >= 20 y < 42		
	Unidad de medid	Actividades para el fomento y fortalecimiento del tejido social								Evaluación >= 42	
	Frecuencia de medición	TRIMESTRAL									
Datos presupuestales	Presupuesto aprobado			Medios de verificación		Reporte de actividades realizadas que fomentan y fortalecen el tejido social					
	Presupuesto modificado										
	Presupuesto pagado										
	Diferencia Real pagado vs. Presupuesto aprobado										
	Diferencia Real pagado vs. Presupuesto modificado			Fuente de Financiamien	Municipal						
FECHA DE EVALUACIÓN	DESCRIPCIÓN DE LAS ACTIVIDADES EN ESTRICTA CORRELACIÓN A LA META Y AL MÉTODO DE CÁLCULO	DATOS INGRESADOS				TIPOS DE FÓRMULAS Y RESULTADOS					
		Numerador	Denominador (Meta)	Denominador (Año anterior Línea base)	Meta Integral para el efecto de evaluación	Índice	Tasa de Variación	Razón ó Promedio	Porcentaje (Cobertura, Focalización)	Porcentaje de avance	
03/07/2025	SE REALIZARON 443 ACTIVIDADES EN LA DELEGACION JOSEFA VERGARA QUE FOMENTAN Y FORTALECEN EL TEJIDO SOCIAL	443	443						100	100	
Tipo de Resultado	Detalle de Resultados por Periodo	Denominador (Metas 100%)				Concepto	Delegacione	Población Beneficiaria			
Real por Periodo	Mes 6 Junio	443	443			Planeado	Delegación Centro Histórico	150960			
Acumulad	TOTAL	713	713			Real	DJVH	270620			
Supuesto(s) En caso de contingencia, el recurso autorizado podrá ser canalizado para la atención de las acciones que se consideren prioritarias.		Observaciones SE REMITE FORMATO CON RESUMEN EJECUTIVO DE EVIDENCIA, ESTANDO LA TOTALIDAD BAJO EL RESGUARDO DE LA DELEGACIÓN REPORTANTE.					Número de archivos:				
							1				

DEPENDENCIA	DELEGACION FELIPE CARRILLO PUERTO		
PROGRAMA	Promover la sana convivencia de las familias, las colonias y la sociedad en general.	CLAVE PMD COMPLETA	
		05.15.03.04	
		Ejercicio	2025
		Periodo	202506
NO. DE PROGRAMA	05.15.00.00	Fecha de Evaluación	03/07/2025

ALINEACIÓN AL PMD	
Eje	05.00.00.00
Programa	05.15.00.00
Línea de Acción	05.15.03.00
Fin	05.00.00.00
Propósito	05.15.00.00
Componente	05.15.03.04
Actividad	
NUE Componente	720.0000.00


ODS	10. Reducción de las desigualdades		
RESUMEN NARRATIVO	Fomento y fortalecimiento del tejido social		
META CUANTITATIVA DESCRIPCIÓN	Realizar el 100% de las acciones programadas, que contribuyan al fomento y fortalecimiento del tejido social en el municipio de Querétaro.	Meta cifras	100%
META CUALITATIVA	Proteger y promover el goce de los derechos humanos de las personas, fortaleciendo el tejido social.	Población Beneficiaria	150960
NOMBRE DEL INDICADOR	Porcentaje de acciones de fomento y fortalecimiento del tejido social.	Variable a Medir	Acciones que contribuyan al fomento y
MÉTODO CÁLCULO	(Total de acciones para el fomento y fortalecimiento del tejido social realizadas / Total de acciones para el fomento y fortalecimiento del tejido social, programadas) *100	Tipo de Fórmula	PORCENTAJE

Datos del indicador	Tipo de Indicador	GESTIÓN		Línea Base		Evaluación < 20	100			
	Dimensión a med	EFICIENCIA		Parámetros de Evaluación y Resultado Semaforzado					Evaluación >= 20 y < 42	
	Unidad de medid	Acciones para el fomento y fortalecimiento del tejido social								Evaluación >= 42
	Frecuencia de medición	TRIMESTRAL								
Datos presupuestales	Presupuesto aprobado	\$2,529,503.00		Medios de verificación		Reporte de acciones realizadas que fomentan y fortalecen el tejido social				
	Presupuesto modificado	\$2,125,643.21								
	Presupuesto pagado	\$978,784.44								
	Diferencia Real pagado vs. Presupuesto aprobado	-\$1,550,718.56	38.69%							
	Diferencia Real pagado vs. Presupuesto modificado	-\$1,146,858.77	46.05%	Fuente de Financiamien	Municipal					
FECHA DE EVALUACIÓN	DESCRIPCIÓN DE LAS ACTIVIDADES EN ESTRICTA CORRELACIÓN A LA META Y AL MÉTODO DE CÁLCULO	DATOS INGRESADOS				TIPOS DE FÓRMULAS Y RESULTADOS				
		Numerador	Denominador (Meta)	Denominador (Año anterior Línea base)	Meta Integral para el efecto de evaluación	Índice	Tasa de Variación	Razón ó Promedio	Porcentaje (Cobertura, Focalización)	Porcentaje de avance
03/07/2025	DURANTE EL PERIODO SE REALIZARON 3 EVENTOS DEL DÍA DEL NIÑO EN DIFERENTES COLONIAS.	3	3					100	100	
Tipo de Resultado	Detalle de Resultados por Periodo	Denominador (Metas 100%)				Concepto	Delegacione	Población Beneficiaria		
Real por Periodo	Mes 6 Junio	3	3			Planeado	Delegación Centro Histó	150960		
Acumulad	TOTAL	4	4			Real	DFCP	142941		
Supuesto(s) En caso de contingencia, el recurso autorizado podrá ser canalizado para la atención de las acciones que se consideren prioritarias.		Observaciones SE REMITE FORMATO CON RESUMEN EJECUTIVO DE EVIDENCIA, ESTANDO LA TOTALIDAD BAJO EL RESGUARDO DE LA DELEGACIÓN REPORTANTE.					Número de archivos:			
							1			

DEPENDENCIA	DELEGACION FELIPE CARRILLO PUERTO		
PROGRAMA	Promover la sana convivencia de las familias, las colonias y la sociedad en general.	CLAVE PMD COMPLETA	
		05.15.03.04.01	
		Ejercicio	2025
		Periodo	202506
NO. DE PROGRAMA	05.15.00.00	Fecha de Evaluación	03/07/2025

ALINEACIÓN AL PMD	
Eje	05.00.00.00
Programa	05.15.00.00
Línea de Acción	05.15.03.00
Fin	05.00.00.00
Propósito	05.15.00.00
Componente	05.15.03.04
Actividad	05.15.03.04.01
NUE Componente	720.0000.00

ODS	10. Reducción de las desigualdades		
RESUMEN NARRATIVO	COORDINAR Y EJECUTAR ACTIVIDADES QUE FOMENTAN Y FORTALECEN EL TEJIDO SOCIAL		
META CUANTITATIVA DESCRIPCIÓN	Realizar el 100% de las actividades programadas, que contribuyan al fomento y fortalecimiento del tejido social en el municipio de Querétaro	Meta cifras	100%
META CUALITATIVA	Promover el goce de los derechos humanos de las personas mediante actividades que fomentan y fortalecen el tejido social.	Población Beneficiaria	150960
NOMBRE DEL INDICADOR	Porcentaje de actividades de fomento y fortalecimiento del tejido social.	Variable a Medir	Actividades que contribuyan al fomento y
MÉTODO CÁLCULO	(Total de actividades para el fomento y fortalecimiento del tejido social realizadas / Total de actividades para el fomento y fortalecimientos del tejido social programadas) *100	Tipo de Fórmula	PORCENTAJE

Datos del indicador	Tipo de Indicador	GESTIÓN		Línea Base		Evaluación < 20 Evaluación >= 20 y < 42 Evaluación >= 42	100			
	Dimensión a med	EFICIENCIA		Parámetros de Evaluación y Resultado Semaforzado						
	Unidad de medid	Actividades para el fomento y fortalecimiento del tejido social								
	Frecuencia de medición	TRIMESTRAL								
Datos presupuestales	Presupuesto aprobado			Medios de verificación		Reporte de actividades realizadas que fomentan y fortalecen el tejido social				
	Presupuesto modificado									
	Presupuesto pagado									
	Diferencia Real pagado vs. Presupuesto aprobado									
	Diferencia Real pagado vs. Presupuesto modificado			Fuente de Financiamien					Municipal	
FECHA DE EVALUACIÓN	DESCRIPCIÓN DE LAS ACTIVIDADES EN ESTRICTA CORRELACIÓN A LA META Y AL MÉTODO DE CÁLCULO	DATOS INGRESADOS				TIPOS DE FÓRMULAS Y RESULTADOS				
		Numerador	Denominador (Meta)	Denominador (Año anterior Línea base)	Meta Integral para el efecto de evaluación	Índice	Tasa de Variación	Razón ó Promedio	Porcentaje (Cobertura, Focalización)	Porcentaje de avance
03/07/2025	DURANTE EL TRIMESTRE REPORTADO SE REALIZARON 421 ATENCIONES CIUDADANAS, MISMAS QUE FUERON ATENDIDAS DE ACUERDO A LA PETICIÓN Y DEPARTAMENTO.	421	421					100	100	
Tipo de Resultado	Detalle de Resultados por Periodo	Denominador (Metas 100%)				Concepto	Delegacione	Población Beneficiaria		
Real por Periodo	Mes 6 Junio	421	421			Planeado	Delegación Centro Histó	150960		
Acumulad	TOTAL	950	950			Real		142941		
Supuesto(s) En caso de contingencia, el recurso autorizado podrá ser canalizado para la atención de las acciones que se consideren prioritarias.		Observaciones SE REMITE FORMATO CON RESUMEN EJECUTIVO DE EVIDENCIA, ESTANDO LA TOTALIDAD BAJO EL RESGUARDO DE LA DELEGACIÓN REPORTANTE.						Número de archivos:		
								1		

DEPENDENCIA	DELEGACION VILLA CAYETANO RUBIO		
PROGRAMA	Promover la sana convivencia de las familias, las colonias y la sociedad en general.	CLAVE PMD COMPLETA	
		05.15.03.05	
		Ejercicio	2025
		Periodo	202506
NO. DE PROGRAMA	05.15.00.00	Fecha de Evaluación	02/07/2025

ALINEACIÓN AL PMD	
Eje	05.00.00.00
Programa	05.15.00.00
Línea de Acción	05.15.03.00
Fin	05.00.00.00
Propósito	05.15.00.00
Componente	05.15.03.05
Actividad	
NUE Componente	730.0000.00


ODS	10. Reducción de las desigualdades		
RESUMEN NARRATIVO	Fomento y fortalecimiento del tejido social		
META CUANTITATIVA DESCRIPCIÓN	Realizar el 100% de las acciones programadas, que contribuyan al fomento y fortalecimiento del tejido social en el municipio de Querétaro.	Meta cifras	100%
META CUALITATIVA	Proteger y promover el goce de los derechos humanos de las personas, fortaleciendo el tejido social.	Población Beneficiaria	150960
NOMBRE DEL INDICADOR	Porcentaje de acciones de fomento y fortalecimiento del tejido social.	Variable a Medir	Acciones que contribuyan al fomento y
MÉTODO CÁLCULO	(Total de acciones para el fomento y fortalecimiento del tejido social realizadas / Total de acciones para el fomento y fortalecimiento del tejido social, programadas) *100	Tipo de Fórmula	PORCENTAJE

Datos del indicador	Tipo de Indicador	GESTIÓN		Linea Base		Evaluación < 20	100	●		
	Dimensión a med	EFICIENCIA		Parámetros de Evaluación y Resultado Semaforzado						
	Unidad de medid	Acciones para el fomento y fortalecimiento del tejido social							Evaluación >= 20 y < 42	
	Frecuencia de medición	TRIMESTRAL							Evaluación >= 42	
Datos presupuestales	Presupuesto aprobado	\$2,990,101.00		Medios de verificación		Reporte de acciones realizadas que fomentan y fortalecen el tejido social				
	Presupuesto modificado	\$2,980,445.02								
	Presupuesto pagado	\$1,330,806.05								
	Diferencia Real pagado vs. Presupuesto aprobado	-\$1,659,294.95	44.51%							
	Diferencia Real pagado vs. Presupuesto modificado	-\$1,649,638.97	44.65%	Fuente de Financiamien	Municipal					
FECHA DE EVALUACIÓN	DESCRIPCIÓN DE LAS ACTIVIDADES EN ESTRICTA CORRELACIÓN A LA META Y AL MÉTODO DE CÁLCULO	DATOS INGRESADOS				TIPOS DE FÓRMULAS Y RESULTADOS				
		Numerador	Denominador (Meta)	Denominador (Año anterior Linea base)	Meta Integral para el efecto de evaluación	Índice	Tasa de Variación	Razón ó Promedio	Porcentaje (Cobertura, Focalización)	Porcentaje de avance
02/07/2025	DURANTE ESTE PERIODO DE REALIZARON 2 EVENTOS, DIA DEL NIÑO Y DE LA NIÑA, Y DIA DE LAS MADRES	2	2					100	100	
Tipo de Resultado	Detalle de Resultados por Periodo	Denominador (Metas 100%)				Concepto	Delegacione	Población Beneficiaria		
Real por Periodo	Mes 6 Junio	2	2			Planeado	Delegación Centro Histó	150960		
Acumulad	TOTAL	5	5			Real	DVCR	823		
Supuesto(s) En caso de contingencia, el recurso autorizado podrá ser canalizado para la atención de las acciones que se consideren prioritarias.		Observaciones SE REMITE REPORTE EJECUTIVO DE EVIDENCIA ESTANDO EL EXPEDIENTE COMPLETO EN RESGUARDO DEL EJECUTOR					Número de archivos:			
							2			

DEPENDENCIA	DELEGACION VILLA CAYETANO RUBIO		
PROGRAMA	Promover la sana convivencia de las familias, las colonias y la sociedad en general.	CLAVE PMD COMPLETA	
		05.15.03.05.01	
		Ejercicio	2025
		Periodo	202506
NO. DE PROGRAMA	05.15.00.00	Fecha de Evaluación	02/07/2025

ALINEACIÓN AL PMD	
Eje	05.00.00.00
Programa	05.15.00.00
Línea de Acción	05.15.03.00
Fin	05.00.00.00
Propósito	05.15.00.00
Componente	05.15.03.05
Actividad	05.15.03.05.01
NUE Componente	730.0000.00


ODS	10. Reducción de las desigualdades		
RESUMEN NARRATIVO	COORDINAR Y EJECUTAR ACTIVIDADES QUE FOMENTAN Y FORTALECEN EL TEJIDO SOCIAL		
META CUANTITATIVA DESCRIPCIÓN	Realizar el 100% de las actividades programadas, que contribuyan al fomento y fortalecimiento del tejido social en el municipio de Querétaro	Meta cifras	100%
META CUALITATIVA	Promover el goce de los derechos humanos de las personas mediante actividades que fomentan y fortalecen el tejido social.	Población Beneficiaria	150960
NOMBRE DEL INDICADOR	Porcentaje de actividades de fomento y fortalecimiento del tejido social.	Variable a Medir	Actividades que contribuyan al fomento y
MÉTODO CÁLCULO	(Total de actividades para el fomento y fortalecimiento del tejido social realizadas / Total de actividades para el fomento y fortalecimientos del tejido social programadas) *100	Tipo de Fórmula	PORCENTAJE

Datos del indicador	Tipo de Indicador	GESTIÓN		Línea Base		Evaluación < 20	100			
	Dimensión a med	EFICIENCIA		Parámetros de Evaluación y Resultado Semaforzado					Evaluación >= 20 y < 42	
	Unidad de medid	Actividades para el fomento y fortalecimiento del tejido social								Evaluación >= 42
	Frecuencia de medición	TRIMESTRAL								
Datos presupuestales	Presupuesto aprobado			Medios de verificación		Reporte de actividades realizadas que fomentan y fortalecen el tejido social				
	Presupuesto modificado									
	Presupuesto pagado									
	Diferencia Real pagado vs. Presupuesto aprobado									
	Diferencia Real pagado vs. Presupuesto modificado			Fuente de Financiamien	Municipal					
FECHA DE EVALUACIÓN	DESCRIPCIÓN DE LAS ACTIVIDADES EN ESTRICTA CORRELACIÓN A LA META Y AL MÉTODO DE CÁLCULO	DATOS INGRESADOS				TIPOS DE FÓRMULAS Y RESULTADOS				
		Numerador	Denominador (Meta)	Denominador (Año anterior Línea base)	Meta Integral para el efecto de evaluación	Índice	Tasa de Variación	Razón ó Promedio	Porcentaje (Cobertura, Focalización)	Porcentaje de avance
02/07/2025	DURANTE EL PERIODO SE PROGRAMAMRON Y REALIZARON 90 ACTIVIDADES	90	90					100	100	
Tipo de Resultado	Detalle de Resultados por Periodo	Denominador (Metas 100%)				Concepto	Delegacione	Población Beneficiaria		
Real por Periodo	Mes 6 Junio	90	90			Planeado	Delegación Centro Histó	150960		
Acumulad	TOTAL	222	222			Real	DVCR	18785		
Supuesto(s) En caso de contingencia, el recurso autorizado podrá ser canalizado para la atención de las acciones que se consideren prioritarias.		Observaciones SE REMITE FORMATO EJECUTIVO DE EVIDENCIA, ESTANDO EL EXPEDIENTE COMPLETO EN RESGUARDO DEL EJECUTOR					Número de archivos:			
							2			

DEPENDENCIA	DELEGACION FELIX OSORES SOTOMAYOR		
PROGRAMA	Promover la sana convivencia de las familias, las colonias y la sociedad en general.	CLAVE PMD COMPLETA	
		05.15.03.06	
		Ejercicio	2025
		Periodo	202506
NO. DE PROGRAMA	05.15.00.00	Fecha de Evaluación	03/07/2025

ALINEACIÓN AL PMD	
Eje	05.00.00.00
Programa	05.15.00.00
Línea de Acción	05.15.03.00
Fin	05.00.00.00
Propósito	05.15.00.00
Componente	05.15.03.06
Actividad	
NUE Componente	740.0000.00

ODS	10. Reducción de las desigualdades		
RESUMEN NARRATIVO	Fomento y fortalecimiento del tejido social		
META CUANTITATIVA DESCRIPCIÓN	Realizar el 100% de las acciones programadas, que contribuyan al fomento y fortalecimiento del tejido social en el municipio de Querétaro.	Meta cifras	100%
META CUALITATIVA	Proteger y promover el goce de los derechos humanos de las personas, fortaleciendo el tejido social.	Población Beneficiaria	150960
NOMBRE DEL INDICADOR	Porcentaje de acciones de fomento y fortalecimiento del tejido social.	Variable a Medir	Acciones que contribuyan al fomento y
MÉTODO CÁLCULO	(Total de acciones para el fomento y fortalecimiento del tejido social realizadas / Total de acciones para el fomento y fortalecimiento del tejido social, programadas) *100	Tipo de Fórmula	PORCENTAJE

Datos del indicador	Tipo de Indicador	GESTIÓN		Línea Base		Evaluación < 20	100			
	Dimensión a med	EFICIENCIA		Parámetros de Evaluación y Resultado Semaforzado					Evaluación >= 20 y < 42	
	Unidad de medid	Acciones para el fomento y fortalecimiento del tejido social								Evaluación >= 42
	Frecuencia de medición	TRIMESTRAL								
Datos presupuestales	Presupuesto aprobado	\$3,096,816.00		Medios de verificación		Reporte de acciones realizadas que fomentan y fortalecen el tejido social				
	Presupuesto modificado	\$2,965,899.18								
	Presupuesto pagado	\$1,255,033.81								
	Diferencia Real pagado vs. Presupuesto aprobado	-\$1,841,782.19	40.53%							
	Diferencia Real pagado vs. Presupuesto modificado	-\$1,710,865.37	42.32%	Fuente de Financiamien	Municipal					
FECHA DE EVALUACIÓN	DESCRIPCIÓN DE LAS ACTIVIDADES EN ESTRICTA CORRELACIÓN A LA META Y AL MÉTODO DE CÁLCULO	DATOS INGRESADOS				TIPOS DE FÓRMULAS Y RESULTADOS				
		Numerador	Denominador (Meta)	Denominador (Año anterior Línea base)	Meta Integral para el efecto de evaluación	Índice	Tasa de Variación	Razón ó Promedio	Porcentaje (Cobertura, Focalización)	Porcentaje de avance
03/07/2025	DURANTE EL PERIODO REPORTADO SE REALIZARON 2 EVENTOS, CON MOTIVO DEL DÍA DEL NIÑO Y DÍA DE LA MADRE.	2	2					100	100	
Tipo de Resultado	Detalle de Resultados por Periodo	Denominador (Metas 100%)				Concepto	Delegacione	Población Beneficiaria		
Real por Periodo	Mes 6 Junio	2	2			Planeado	Delegación Centro Histó	150960		
Acumulad	TOTAL	4	4			Real	DFOS	221756		
Supuesto(s) En caso de contingencia, el recurso autorizado podrá ser canalizado para la atención de las acciones que se consideren prioritarias.		Observaciones SE REMITE FORMATO CON RESUMEN EJECUTIVO DE EVIDENCIA, ESTANDO LA TOTALIDAD BAJO EL RESGUARDO DE LA DELEGACIÓN REPORTANTE.					Número de archivos:			
							2			

DEPENDENCIA	DELEGACION FELIX OSORES SOTOMAYOR		
PROGRAMA	Promover la sana convivencia de las familias, las colonias y la sociedad en general.	CLAVE PMD COMPLETA	
		05.15.03.06.01	
		Ejercicio	2025
		Periodo	202506
NO. DE PROGRAMA	05.15.00.00	Fecha de Evaluación	04/07/2025

ALINEACIÓN AL PMD	
Eje	05.00.00.00
Programa	05.15.00.00
Línea de Acción	05.15.03.00
Fin	05.00.00.00
Propósito	05.15.00.00
Componente	05.15.03.06
Actividad	05.15.03.06.01
NUE Componente	740.0000.00


ODS	10. Reducción de las desigualdades		
RESUMEN NARRATIVO	COORDINAR Y EJECUTAR ACTIVIDADES QUE FOMENTAN Y FORTALECEN EL TEJIDO SOCIAL		
META CUANTITATIVA DESCRIPCIÓN	Realizar el 100% de las actividades programadas, que contribuyan al fomento y fortalecimiento del tejido social en el municipio de Querétaro	Meta cifras	100%
META CUALITATIVA	Promover el goce de los derechos humanos de las personas mediante actividades que fomentan y fortalecen el tejido social.	Población Beneficiaria	150960
NOMBRE DEL INDICADOR	Porcentaje de actividades de fomento y fortalecimiento del tejido social.	Variable a Medir	Actividades que contribuyan al fomento y
MÉTODO CÁLCULO	(Total de actividades para el fomento y fortalecimiento del tejido social realizadas / Total de actividades para el fomento y fortalecimientos del tejido social programadas) *100	Tipo de Fórmula	PORCENTAJE

Datos del indicador	Tipo de Indicador	GESTIÓN		Linea Base		Evaluación < 20	100	●		
	Dimensión a med	EFICIENCIA	Parámetros de Evaluación	Resultado Semaforizado	Evaluación >= 20 y < 42				Evaluación >= 42	
	Unidad de medid	Actividades para el fomento y fortalecimiento del tejido social								
	Frecuencia de medición	TRIMESTRAL								
Datos presupuestales	Presupuesto aprobado			Medios de verificación		Reporte de actividades realizadas que fomentan y fortalecen el tejido social				
	Presupuesto modificado									
	Presupuesto pagado									
	Diferencia Real pagado vs. Presupuesto aprobado									
	Diferencia Real pagado vs. Presupuesto modificado			Fuente de Financiamien	Municipal					
FECHA DE EVALUACIÓN	DESCRIPCIÓN DE LAS ACTIVIDADES EN ESTRICTA CORRELACIÓN A LA META Y AL MÉTODO DE CÁLCULO	DATOS INGRESADOS				TIPOS DE FÓRMULAS Y RESULTADOS				
		Numerador	Denominador (Meta)	Denominador (Año anterior Linea base)	Meta Integral para el efecto de evaluación	Índice	Tasa de Variación	Razón ó Promedio	Porcentaje (Cobertura, Focalización)	Porcentaje de avance
04/07/2025	DURANTE EL TRIMESTRE REPORTADO, SE REALIZARON 1572 ACTIVIDADES EN LA DELEGACION, QUE FOMENTAN Y FOTALECEN EL TEJIDO SOCIAL	1572	1572						100	100
Tipo de Resultado	Detalle de Resultados por Periodo	Denominador (Metas 100%)				Concepto	Delegacione	Población Beneficiaria		
Real por Periodo	Mes 6 Junio	1572	1572			Planeado	Delegación Centro Histó	150960		
Acumulad	TOTAL	3155	3155			Real	DFOS	221756		
Supuesto(s) En caso de contingencia, el recurso autorizado podrá ser canalizado para la atención de las acciones que se consideren prioritarias.		Observaciones SE REMITE FORMATO CON RESUMEN EJECUTIVO DE EVIDENCIA, ESTANDO LA TOTALIDAD BAJO EL RESGUARDO DE LA DELEGACIÓN REPORTANTE.						Número de archivos:		
								2		

DEPENDENCIA	DELEGACION SANTA ROSA JAUREGUI		
PROGRAMA	Promover la sana convivencia de las familias, las colonias y la sociedad en general.	CLAVE PMD COMPLETA	
		05.15.03.07	
		Ejercicio	2025
		Periodo	202506
NO. DE PROGRAMA	05.15.00.00	Fecha de Evaluación	02/07/2025

ALINEACIÓN AL PMD	
Eje	05.00.00.00
Programa	05.15.00.00
Línea de Acción	05.15.03.00
Fin	05.00.00.00
Propósito	05.15.00.00
Componente	05.15.03.07
Actividad	
NUE Componente	750.0000.00


ODS	10. Reducción de las desigualdades		
RESUMEN NARRATIVO	Fomento y fortalecimiento del tejido social		
META CUANTITATIVA DESCRIPCIÓN	Realizar el 100% de las acciones programadas, que contribuyan al fomento y fortalecimiento del tejido social en el municipio de Querétaro.	Meta cifras	100%
META CUALITATIVA	Proteger y promover el goce de los derechos humanos de las personas, fortaleciendo el tejido social.	Población Beneficiaria	150960
NOMBRE DEL INDICADOR	Porcentaje de acciones de fomento y fortalecimiento del tejido social.	Variable a Medir	Acciones que contribuyan al fomento y
MÉTODO CÁLCULO	(Total de acciones para el fomento y fortalecimiento del tejido social realizadas / Total de acciones para el fomento y fortalecimiento del tejido social, programadas) *100	Tipo de Fórmula	PORCENTAJE

Datos del indicador	Tipo de Indicador	GESTIÓN		Línea Base		Evaluación < 20	42			
	Dimensión a med	EFICIENCIA		Parámetros de Evaluación y Resultado Semaforzado					Evaluación >= 20 y < 42	
	Unidad de medid	Acciones para el fomento y fortalecimiento del tejido social								Evaluación >= 42
	Frecuencia de medición	TRIMESTRAL								
Datos presupuestales	Presupuesto aprobado	\$3,772,837.00		Medios de verificación		Reporte de acciones realizadas que fomentan y fortalecen el tejido social				
	Presupuesto modificado	\$3,914,056.04								
	Presupuesto pagado	\$2,311,284.04								
	Diferencia Real pagado vs. Presupuesto aprobado	-\$1,461,552.96	61.26%							
	Diferencia Real pagado vs. Presupuesto modificado	-\$1,602,772.00	59.05%	Fuente de Financiamien	Municipal					
FECHA DE EVALUACIÓN	DESCRIPCIÓN DE LAS ACTIVIDADES EN ESTRICTA CORRELACIÓN A LA META Y AL MÉTODO DE CÁLCULO	DATOS INGRESADOS				TIPOS DE FÓRMULAS Y RESULTADOS				
		Numerador	Denominador (Meta)	Denominador (Año anterior Línea base)	Meta Integral para el efecto de evaluación	Índice	Tasa de Variación	Razón ó Promedio	Porcentaje (Cobertura, Focalización)	Porcentaje de avance
02/07/2025	DURANTE EL TRIMESTRE REPORTADO SE REALIZARON 20 EVENTOS QUE CONTRIBUYEN AL FOMENTO Y FORTALECIMIENTO DEL TEJIDO SOCIAL	20	100					42	42	
Tipo de Resultado	Detalle de Resultados por Periodo	Denominador (Metas 100%)				Concepto	Delegacione	Población Beneficiaria		
Real por Periodo	Mes 6 Junio	20	100			Planeado	Delegación Centro Histó	150960		
Acumulad	TOTAL	42	122			Real	DSRJ	84502		
Supuesto(s) En caso de contingencia, el recurso autorizado podrá ser canalizado para la atención de las acciones que se consideren prioritarias.		Observaciones SE REMITE FORMATO CON RESUMEN EJECUTIVO DE EVIDENCIA, ESTANDO LA TOTALIDAD BAJO EL RESGUARDO DE LA DELEGACIÓN REPORTANTE.					Número de archivos:			
							2			

DEPENDENCIA	DELEGACION SANTA ROSA JAUREGUI		
PROGRAMA	Promover la sana convivencia de las familias, las colonias y la sociedad en general.	CLAVE PMD COMPLETA	
		05.15.03.07.01	
		Ejercicio	2025
		Periodo	202506
NO. DE PROGRAMA	05.15.00.00	Fecha de Evaluación	02/07/2025

ALINEACIÓN AL PMD	
Eje	05.00.00.00
Programa	05.15.00.00
Línea de Acción	05.15.03.00
Fin	05.00.00.00
Propósito	05.15.00.00
Componente	05.15.03.07
Actividad	05.15.03.07.01
NUE Componente	750.0000.00


ODS	10. Reducción de las desigualdades		
RESUMEN NARRATIVO	COORDINAR Y EJECUTAR ACTIVIDADES QUE FOMENTAN Y FORTALECEN EL TEJIDO SOCIAL		
META CUANTITATIVA DESCRIPCIÓN	Realizar el 100% de las actividades programadas, que contribuyan al fomento y fortalecimiento del tejido social en el municipio de Querétaro	Meta cifras	100%
META CUALITATIVA	Promover el goce de los derechos humanos de las personas mediante actividades que fomentan y fortalecen el tejido social.	Población Beneficiaria	150960
NOMBRE DEL INDICADOR	Porcentaje de actividades de fomento y fortalecimiento del tejido social.	Variable a Medir	Actividades que contribuyan al fomento y
MÉTODO CÁLCULO	(Total de actividades para el fomento y fortalecimiento del tejido social realizadas / Total de actividades para el fomento y fortalecimientos del tejido social programadas) *100	Tipo de Fórmula	PORCENTAJE

Datos del indicador	Tipo de Indicador	GESTIÓN		Línea Base		Evaluación < 20	100				
	Dimensión a med	EFICIENCIA		Parámetros de Evaluación y Resultado Semaforzado					Evaluación >= 20 y < 42		
	Unidad de medid	Actividades para el fomento y fortalecimiento del tejido social								Evaluación >= 42	
	Frecuencia de medición	TRIMESTRAL									
Datos presupuestales	Presupuesto aprobado			Medios de verificación		Reporte de actividades realizadas que fomentan y fortalecen el tejido social					
	Presupuesto modificado										
	Presupuesto pagado										
	Diferencia Real pagado vs. Presupuesto aprobado										
	Diferencia Real pagado vs. Presupuesto modificado			Fuente de Financiamien	Municipal						
FECHA DE EVALUACIÓN	DESCRIPCIÓN DE LAS ACTIVIDADES EN ESTRICTA CORRELACIÓN A LA META Y AL MÉTODO DE CÁLCULO	DATOS INGRESADOS				TIPOS DE FÓRMULAS Y RESULTADOS					
		Numerador	Denominador (Meta)	Denominador (Año anterior Línea base)	Meta Integral para el efecto de evaluación	Índice	Tasa de Variación	Razón ó Promedio	Porcentaje (Cobertura, Focalización)	Porcentaje de avance	
02/07/2025	DURANTE EL TRIMESTRE REPORTADO SE REALIZARON 20 ACTIVIDADES QUE FOMENTAN Y FORTALECEN EL TEJIDO SOCIAL EN LA DELEGACION SANTA ROSA JAUREGUI	20	20						100	100	
Tipo de Resultado	Detalle de Resultados por Periodo	Denominador (Metas 100%)				Concepto	Delegacione	Población Beneficiaria			
Real por Periodo	Mes 6 Junio	20	20			Planeado	Delegación Centro Histórico	150960			
Acumulad	TOTAL	31	31			Real	DSRJ	84502			
Supuesto(s) En caso de contingencia, el recurso autorizado podrá ser canalizado para la atención de las acciones que se consideren prioritarias.		Observaciones SE REMITE FORMATO CON RESUMEN EJECUTIVO DE EVIDENCIA, ESTANDO LA TOTALIDAD BAJO EL RESGUARDO DE LA DELEGACIÓN REPORTANTE.					Número de archivos:				
							2				

DEPENDENCIA	DELEGACION EPIGMENIO GONZALEZ		
PROGRAMA	Promover la sana convivencia de las familias, las colonias y la sociedad en general.	CLAVE PMD COMPLETA	
		05.15.03.08	
		Ejercicio	2025
		Periodo	202506
NO. DE PROGRAMA	05.15.00.00	Fecha de Evaluación	02/07/2025

ALINEACIÓN AL PMD	
Eje	05.00.00.00
Programa	05.15.00.00
Línea de Acción	05.15.03.00
Fin	05.00.00.00
Propósito	05.15.00.00
Componente	05.15.03.08
Actividad	
NUE Componente	760.0000.00


ODS	10. Reducción de las desigualdades		
RESUMEN NARRATIVO	Fomento y fortalecimiento del tejido social		
META CUANTITATIVA DESCRIPCIÓN	Realizar el 100% de las acciones programadas, que contribuyan al fomento y fortalecimiento del tejido social en el municipio de Querétaro.	Meta cifras	100%
META CUALITATIVA	Proteger y promover el goce de los derechos humanos de las personas, fortaleciendo el tejido social.	Población Beneficiaria	150960
NOMBRE DEL INDICADOR	Porcentaje de acciones de fomento y fortalecimiento del tejido social.	Variable a Medir	Acciones que contribuyan al fomento y
MÉTODO CÁLCULO	(Total de acciones para el fomento y fortalecimiento del tejido social realizadas / Total de acciones para el fomento y fortalecimiento del tejido social, programadas) *100	Tipo de Fórmula	PORCENTAJE

Datos del indicador	Tipo de Indicador	GESTIÓN		Línea Base		Evaluación < 20	100			
	Dimensión a med	EFICIENCIA		Parámetros de Evaluación y Resultado Semaforzado					Evaluación >= 20 y < 42	
	Unidad de medid	Acciones para el fomento y fortalecimiento del tejido social								Evaluación >= 42
	Frecuencia de medición	TRIMESTRAL								
Datos presupuestales	Presupuesto aprobado	\$3,561,288.00		Medios de verificación		Reporte de acciones realizadas que fomentan y fortalecen el tejido social				
	Presupuesto modificado	\$3,856,364.08								
	Presupuesto pagado	\$1,595,415.06								
	Diferencia Real pagado vs. Presupuesto aprobado	-\$1,965,872.94	44.8%	Fuente de Financiamien						
	Diferencia Real pagado vs. Presupuesto modificado	-\$2,260,949.02	41.37%						Municipal	
FECHA DE EVALUACIÓN	DESCRIPCIÓN DE LAS ACTIVIDADES EN ESTRICTA CORRELACIÓN A LA META Y AL MÉTODO DE CÁLCULO	DATOS INGRESADOS				TIPOS DE FÓRMULAS Y RESULTADOS				
		Numerador	Denominador (Meta)	Denominador (Año anterior Línea base)	Meta Integral para el efecto de evaluación	Índice	Tasa de Variación	Razón ó Promedio	Porcentaje (Cobertura, Focalización)	Porcentaje de avance
02/07/2025	CON LA FINALIDAD DE CONTRIBUIR EN LA CONSTRUCCION DEL TEJIDO Y EN EL FOMENTO DE NUESTRAS TRADICIONES SE LLEVO A CABO EL EVENTO DENOMINADO "FESTIVAL DEL ELOTE	1	1					100	100	
Tipo de Resultado	Detalle de Resultados por Periodo	Denominador (Metas 100%)				Concepto	Delegacione	Población Beneficiaria		
Real por Periodo	Mes 6 Junio	1	1			Planeado	Delegación Centro Histó	150960		
Acumulad	TOTAL	3	3			Real	DEG	14 600		
Supuesto(s) En caso de contingencia, el recurso autorizado podrá ser canalizado para la atención de las acciones que se consideren prioritarias.		Observaciones SE REMITE FORMATO CON RESUMEN EJECUTIVO DE EVIDENCIA, ESTANDO LA TOTALIDAD BAJO EL RESGUARDO DE LA DELEGACIÓN REPORTANTE.					Número de archivos:			
							1			

DEPENDENCIA	DELEGACION EPIGMENIO GONZALEZ		
PROGRAMA	Promover la sana convivencia de las familias, las colonias y la sociedad en general.	CLAVE PMD COMPLETA	
		05.15.03.08.01	
		Ejercicio	2025
		Periodo	202506
NO. DE PROGRAMA	05.15.00.00	Fecha de Evaluación	02/07/2025

ALINEACIÓN AL PMD	
Eje	05.00.00.00
Programa	05.15.00.00
Línea de Acción	05.15.03.00
Fin	05.00.00.00
Propósito	05.15.00.00
Componente	05.15.03.08
Actividad	05.15.03.08.01
NUE Componente	760.0000.00

ODS	10. Reducción de las desigualdades		
RESUMEN NARRATIVO	COORDINAR Y EJECUTAR ACTIVIDADES QUE FOMENTAN Y FORTALECEN EL TEJIDO SOCIAL		
META CUANTITATIVA DESCRIPCIÓN	Realizar el 100% de las actividades programadas, que contribuyan al fomento y fortalecimiento del tejido social en el municipio de Querétaro	Meta cifras	100%
META CUALITATIVA	Promover el goce de los derechos humanos de las personas mediante actividades que fomentan y fortalecen el tejido social.	Población Beneficiaria	150960
NOMBRE DEL INDICADOR	Porcentaje de actividades de fomento y fortalecimiento del tejido social.	Variable a Medir	Actividades que contribuyan al fomento y
MÉTODO CÁLCULO	(Total de actividades para el fomento y fortalecimiento del tejido social realizadas / Total de actividades para el fomento y fortalecimientos del tejido social programadas) *100	Tipo de Fórmula	PORCENTAJE

Datos del indicador	Tipo de Indicador	GESTIÓN		Línea Base		Evaluación < 20	100			
	Dimensión a med	EFICIENCIA		Parámetros de Evaluación y Resultado Semaforzado					Evaluación >= 20 y < 42	
	Unidad de medid	Actividades para el fomento y fortalecimiento del tejido social								Evaluación >= 42
	Frecuencia de medición	TRIMESTRAL								
Datos presupuestales	Presupuesto aprobado			Medios de verificación		Reporte de actividades realizadas que fomentan y fortalecen el tejido social				
	Presupuesto modificado									
	Presupuesto pagado									
	Diferencia Real pagado vs. Presupuesto aprobado									
	Diferencia Real pagado vs. Presupuesto modificado			Fuente de Financiamien	Municipal					
FECHA DE EVALUACIÓN	DESCRIPCIÓN DE LAS ACTIVIDADES EN ESTRICTA CORRELACIÓN A LA META Y AL MÉTODO DE CÁLCULO	DATOS INGRESADOS				TIPOS DE FÓRMULAS Y RESULTADOS				
		Numerador	Denominador (Meta)	Denominador (Año anterior Línea base)	Meta Integral para el efecto de evaluación	Índice	Tasa de Variación	Razón ó Promedio	Porcentaje (Cobertura, Focalización)	Porcentaje de avance
02/07/2025	DURANTE EL TRIMESTRE REPORTADO LA DELEGACION REALIZÓ 117 ACTIVIDADES QUE FOMENTAN Y FORTALECEN EL TEJIDO SOCIAL,	117	117					100	100	
Tipo de Resultado	Detalle de Resultados por Periodo	Denominador (Metas 100%)				Concepto	Delegacione	Población Beneficiaria		
Real por Periodo	Mes 6 Junio	117	117			Planeado	Delegación Centro Histórico	150960		
Acumulad	TOTAL	207	207			Real	DEG	14 600		
Supuesto(s) En caso de contingencia, el recurso autorizado podrá ser canalizado para la atención de las acciones que se consideren prioritarias.		Observaciones SE REMITE FORMATO CON RESUMEN EJECUTIVO DE EVIDENCIA, ESTANDO LA TOTALIDAD BAJO EL RESGUARDO DE LA DELEGACIÓN REPORTANTE.					Número de archivos:			
							1			