


DEPENDENCIA	SECRETARIA DE SERVICIOS PUBLICOS MUNICIPALES			ALINEACIÓN AL PMD	
PROGRAMA	Promover la sana convivencia de las familias, las colonias y la sociedad en general.	CLAVE PMD COMPLETA		Eje	05.00.00.00
		05.15.01.01		Programa	05.15.00.00
		Ejercicio	2025	Línea de Acción	05.15.01.00
		Periodo	202503	Fin	05.00.00.00
NO. DE PROGRAMA	05150000	Fecha de Evaluación	16/04/2025	Propósito	05.15.00.00
				Componente	05.15.01.01
				Actividad	
				NUE Componente	160.0000.00
ODS					
RESUMEN NARRATIVO	Áreas Verdes, Parques y Jardines Atendidos				
META CUANTITATIVA DESCRIPCIÓN	Realizar el 100% de las acciones de mantenimiento y rehabilitación programadas			Meta cifras	100
META CUALITATIVA	Conservar las áreas verdes en óptimas condiciones en beneficio de los habitantes del Municipio de Querétaro.			Población Beneficiaria	535,188 mujeres y 514,589 hombres
NOMBRE DEL INDICADOR	Porcentaje de mantenimiento y rehabilitación de áreas verdes realizadas			Variable a Medir	Acciones de mantenimiento y rehabilitación de áreas
MÉTODO CÁLCULO	(Cantidad de acciones de mantenimiento y rehabilitación de áreas verdes realizadas / Cantidad de acciones de mantenimiento y rehabilitación de áreas verdes programadas) *100			Tipo de Fórmula	PORCENTAJE

Datos del indicador	Tipo de Indicador	GESTIÓN		Linea Base		Evaluación < 10	100	●	
	Dimensión a med	EFICACIA		Parámetros de Evaluación y Resultado Semaforzado					
	Unidad de medid	Acciones de mantenimiento y rehabilitación de áreas verdes				Evaluación >= 10 y < 21			
	Frecuencia de medición	TRIMESTRAL				Evaluación >= 21			
Datos presupuestales	Presupuesto aprobado	\$257,783,751.00		Medios de verificación		Reportes mensuales de acciones de mantenimiento y rehabilitación realizadas			
	Presupuesto modificado	\$26,118,449.04							
	Presupuesto pagado	\$1,677,871.45							
	Diferencia Real pagado vs. Presupuesto aprobado	\$256,105,879.55	15363.74%						
	Diferencia Real pagado vs. Presupuesto modificado	\$24,440,577.59	1556.64%	Fuente de Financiamien	Municipal				
FECHA DE EVALUACIÓN	DESCRIPCIÓN DE LAS ACTIVIDADES EN ESTRICTA CORRELACIÓN A LA META Y AL MÉTODO DE CÁLCULO	DATOS INGRESADOS				TIPOS DE FÓRMULAS Y RESULTADOS			
		Numerador	Denominador (Meta)	Denominador (Año anterior Linea base)	Meta Integral para el efecto de evaluación	Índice	Tasa de Variación	Razón ó Promedio	Porcentaje (Cobertura, Focalización)
16/04/2025	Acciones de mantenimiento y rehabilitación de áreas verdes municipales realizadas	4135	4135					100	100
Tipo de Resultado	Detalle de Resultados por Periodo			Denominador (Metas 100%)		Concepto	Delegacione	Población Beneficiaria	
Real por Periodo	Mes 3 Marzo	4135				Planeado	Municipio de Querétaro	535,188 mujeres y 514,589 hombres	
Acumulad	TOTAL	4135							
Supuesto(s)	Observaciones					Real	Municipio de	535,188 mujeres y	
							Número de archivos:	1	


DEPENDENCIA	SECRETARIA DE SERVICIOS PUBLICOS MUNICIPALES			ALINEACIÓN AL PMD			
PROGRAMA	Promover la sana convivencia de las familias, las colonias y la sociedad en general.	CLAVE PMD COMPLETA		Eje	05.00.00.00		
		05.15.01.01.06		Programa	05.15.00.00		
		Ejercicio	2025	Linea de Acción	05.15.01.00		
		Periodo	202503	Fin	05.00.00.00		
NO. DE PROGRAMA	05150000	Fecha de Evaluación	16/04/2025	Proposito	05.15.00.00		
				Componente	05.15.01.01		
				Actividad	05.15.01.01.06		
				NUE Componente	160.0000.00		
ODS	9. Industria, Innovación e Infraestructura						
RESUMEN NARRATIVO	ATENCIÓN, SEGUIMIENTO Y EJECUCION DE ACTIVIDADES DE PODA Y TALA DE ARBOLES. (13.5)						
META CUANTITATIVA DESCRIPCIÓN	Brindar seguimiento y atención al 100% de las solicitudes de poda y tala de árboles recibidas				Meta cifras	100	
META CUALITATIVA	Brindar atención y seguimiento a los reportes ciudadanos de poda y tala de árboles en pro del beneficio de los habitantes del Municipio de Querétaro.				Población Beneficiaria	535,188 mujeres y 514,589 hombres	
NOMBRE DEL INDICADOR	Porcentaje de solicitudes de seguimiento y ejecución de los reportes de poda y tala de árboles revisadas				Variable a Medir	Solicitudes de seguimiento y ejecuciones a los repo	
MÉTODO CÁLCULO	(Número de Solicitudes de poda y tala de árboles revisadas / Número de reportes generados de las solicitudes de poda y tala de árboles recibidas) *100				Tipo de Fórmula	PORCENTAJE	

Datos del indicador	Tipo de Indicador	GESTIÓN		Linea Base		Evaluación < 10	100			
	Dimensión a med	EFICACIA		Parámetros de Evaluación y Resultado Semaforzado					Evaluación >= 10 y < 21	
	Unidad de medid	Solicitudes de poda y tala de árboles								Evaluación >= 21
	Frecuencia de medición	TRIMESTRAL								
Datos presupuestales	Presupuesto aprobado	\$257,783,751.00		Medios de verificación		Listado mensual, de los reportes de poda y tala de árboles y su estatus				
	Presupuesto modificado	\$26,118,449.04								
	Presupuesto pagado	\$1,677,871.45								
	Diferencia Real pagado vs. Presupuesto aprobado	\$256,105,879.55		Fuente de Financiamien						
	Diferencia Real pagado vs. Presupuesto modificado	\$24,440,577.59							Municipal	
FECHA DE EVALUACIÓN	DESCRIPCIÓN DE LAS ACTIVIDADES EN ESTRICTA CORRELACIÓN A LA META Y AL MÉTODO DE CÁLCULO	DATOS INGRESADOS				TIPOS DE FÓRMULAS Y RESULTADOS				
		Numerador	Denominador (Meta)	Denominador (Año anterior Linea base)	Meta Integral para el efecto de evaluación	Índice	Tasa de Variación	Razón ó Promedio	Porcentaje (Cobertura, Focalización)	Porcentaje de avance
16/04/2025	Solicitudes de seguimiento y ejecuciones a los reportes de poda y tala de árboles revisadas	904	904					100	100	
Tipo de Resultado	Detalle de Resultados por Periodo		Denominador (Metas 100%)			Concepto	Delegacione		Población Beneficiaria	
Real por Periodo	Mes 3 Marzo	904				Planeado	Municipio de Querétaro		535,188 mujeres y 514,589 hombres	
Acumulad	TOTAL	904								
Supuesto(s)	Los ciudadanos se interesan en reportar el servicio de poda y tala de árboles	Observaciones				Real	Municipio de		535,188 mujeres y	
						Número de archivos:		1		


DEPENDENCIA	SECRETARIA DE SERVICIOS PUBLICOS MUNICIPALES			ALINEACIÓN AL PMD	
PROGRAMA	Promover la sana convivencia de las familias, las colonias y la sociedad en general.	CLAVE PMD COMPLETA		Eje	05.00.00.00
		05.15.01.01.09		Programa	05.15.00.00
		Ejercicio	2025	Linea de Acción	05.15.01.00
		Periodo	202503	Fin	05.00.00.00
NO. DE PROGRAMA	05150000	Fecha de Evaluación	16/04/2025	Proposito	05.15.00.00
				Componente	05.15.01.01
				Actividad	05.15.01.01.09
				NUE Componente	160.0000.00
ODS	9. Industria, Innovación e Infraestructura				
RESUMEN NARRATIVO	CREACION Y REHABILITACION DE AREAS VERDES.				
META CUANTITATIVA DESCRIPCIÓN	Realizar la rehabilitación de 20 parques.	Meta cifras	20		
META CUALITATIVA	Lograr la rehabilitación de áreas verdes, parques y jardines municipales en beneficio de la ciudadanía	Población Beneficiaria	535,188 mujeres y 514,589 hombres		
NOMBRE DEL INDICADOR	Porcentaje de áreas verdes, parques y jardines municipales, rehabilitados	Variable a Medir	Número de áreas verdes, parques y jardines rehabilitados		
MÉTODO CÁLCULO	(Número de áreas verdes, parques y jardines rehabilitados / Número de áreas verdes, parques y jardines programados) *100	Tipo de Fórmula	PORCENTAJE		

Datos del indicador	Tipo de Indicador	GESTIÓN		Linea Base		Evaluación < 10	20	●		
	Dimensión a med	EFICACIA		Parámetros de Evaluación y Resultado Semaforzado						
	Unidad de medid	Áreas verdes, parques y jardines				Evaluación >= 10 y < 21				
	Frecuencia de medición	TRIMESTRAL				Evaluación >= 21				
Datos presupuestales	Presupuesto aprobado	\$257,783,751.00		Medios de verificación		Reportes trimestrales de parques rehabilitados				
	Presupuesto modificado	\$26,118,449.04								
	Presupuesto pagado	\$1,677,871.45								
	Diferencia Real pagado vs. Presupuesto aprobado	\$256,105,879.55								
	Diferencia Real pagado vs. Presupuesto modificado	\$24,440,577.59		Fuente de Financiamien	Municipal					
FECHA DE EVALUACIÓN	DESCRIPCIÓN DE LAS ACTIVIDADES EN ESTRICTA CORRELACIÓN A LA META Y AL MÉTODO DE CÁLCULO	DATOS INGRESADOS				TIPOS DE FÓRMULAS Y RESULTADOS				
		Numerador	Denominador (Meta)	Denominador (Año anterior Linea base)	Meta Integral para el efecto de evaluación	Índice	Tasa de Variación	Razón ó Promedio	Porcentaje (Cobertura, Focalización)	Porcentaje de avance
16/04/2025	Número de áreas verdes, parques y jardines rehabilitados	4	20					20	20	
Tipo de Resultado	Detalle de Resultados por Periodo	Denominador (Metas 100%)			Concepto	Delegacione		Población Beneficiaria		
Real por Periodo	Mes 3 Marzo	4			Planeado	Municipio de Querétaro		535,188 mujeres y 514,589 hombres		
Acumulad	TOTAL	4								
Supuesto(s) Los ciudadanos se interesan en la rehabilitación de áreas verdes, parques y jardines municipales		Observaciones				Real	Municipio de		535,188 mujeres y	
						Número de archivos:		1		


DEPENDENCIA	SECRETARIA DE SERVICIOS PUBLICOS MUNICIPALES			ALINEACIÓN AL PMD			
PROGRAMA	Promover la sana convivencia de las familias, las colonias y la sociedad en general.	CLAVE PMD COMPLETA		Eje	05.00.00.00		
		05.15.01.01.10		Programa	05.15.00.00		
		Ejercicio	2025	Linea de Acción	05.15.01.00		
		Periodo	202503	Fin	05.00.00.00		
NO. DE PROGRAMA	05150000	Fecha de Evaluación	16/04/2025	Proposito	05.15.00.00		
				Componente	05.15.01.01		
				Actividad	05.15.01.01.10		
				NUE Componente	160.0000.00		
ODS	11. Ciudades y comunidades sostenibles						
RESUMEN NARRATIVO	ATENCIÓN Y SEGUIMIENTO A LOS REPORTES DE LA CIUDADANIA, CORRESPONDIENTES AL MANEJO INADECUADO DE LOS RESIDUOS SOLIDOS URBANOS (RSU). (13.4)						
META CUANTITATIVA DESCRIPCIÓN	Atender el 100% de reportes realizados por la ciudadanía, correspondientes a los residuos sólidos urbanos.	Meta cifras	100				
META CUALITATIVA	Brindar atención y seguimiento a los reportes realizados por la ciudadanía, correspondientes a los residuos sólidos urbanos en beneficio de la población del Municipio de Querétaro.	Población Beneficiaria	535,386 mujeres y 514,391 hombres				
NOMBRE DEL INDICADOR	Porcentaje de reportes realizados por la ciudadanía, correspondientes a los residuos sólidos urbano, atendidos	Variable a Medir	Cantidad de reportes realizados por la ciudadanía, correspon				
MÉTODO CÁLCULO	(Reportes de la ciudadanía, correspondientes a los residuos sólidos urbanos atendidos / Reportes de la ciudadanía, correspondientes a los residuos sólidos urbanos recibidos) *100	Tipo de Fórmula	PORCENTAJE				

Datos del indicador	Tipo de Indicador	GESTIÓN		Linea Base		Evaluación < 10 Evaluación >= 10 y < 21 Evaluación >= 21	100			
	Dimensión a med	EFICACIA		Parámetros de Evaluación y Resultado Semaforzado						
	Unidad de medid	Reportes de la ciudadanía, correspondientes a los residuos sólidos urbanos.								
	Frecuencia de medición	TRIMESTRAL								
Datos presupuestales	Presupuesto aprobado	\$257,783,751.00		Medios de verificación	Verificaciones mensuales en seguimiento a los reportes realizados por la ciudadanía, correspondientes a los residuos sólidos urbanos.					
	Presupuesto modificado	\$26,118,449.04								
	Presupuesto pagado	\$1,677,871.45								
	Diferencia Real pagado vs. Presupuesto aprobado	\$256,105,879.55								
	Diferencia Real pagado vs. Presupuesto modificado	\$24,440,577.59		Fuente de Financiamien	Municipal					
FECHA DE EVALUACIÓN	DESCRIPCIÓN DE LAS ACTIVIDADES EN ESTRICTA CORRELACIÓN A LA META Y AL MÉTODO DE CÁLCULO	DATOS INGRESADOS				TIPOS DE FÓRMULAS Y RESULTADOS				
		Numerador	Denominador (Meta)	Denominador (Año anterior Linea base)	Meta Integral para el efecto de evaluación	Índice	Tasa de Variación	Razón ó Promedio	Porcentaje (Cobertura, Focalización)	Porcentaje de avance
16/04/2025	Cantidad de reportes realizados por la ciudadanía, correspondientes a los residuos sólidos urbanos atendidos.	192	192					100	100	
Tipo de Resultado	Detalle de Resultados por Periodo			Denominador (Metas 100%)		Concepto	Delegacione		Población Beneficiaria	
Real por Periodo	Mes 3 Marzo	192				Planeado	Municipio de Querétaro	535,386 mujeres y 514,391 hombres		
Acumulad	TOTAL	192								
Supuesto(s)	Observaciones					Real	Municipio de	535,386 mujeres y		
La ciudadanía del Municipio de Querétaro se interesa en reportar el tema correspondiente a los residuos sólidos urbanos							Número de archivos:	1		


DEPENDENCIA	SECRETARIA DE SERVICIOS PUBLICOS MUNICIPALES			ALINEACIÓN AL PMD	
PROGRAMA	Promover la sana convivencia de las familias, las colonias y la sociedad en general.	CLAVE PMD COMPLETA		Eje	05.00.00.00
		05.15.01.01.11		Programa	05.15.00.00
		Ejercicio	2025	Linea de Acción	05.15.01.00
		Periodo	202503	Fin	05.00.00.00
NO. DE PROGRAMA	05150000	Fecha de Evaluación	16/04/2025	Proposito	05.15.00.00
				Componente	05.15.01.01
				Actividad	05.15.01.01.11
				NUE Componente	160.0000.00
ODS	11. Ciudades y comunidades sostenibles				
RESUMEN NARRATIVO	ATENCIÓN Y SEGUIMIENTO A LOS REPORTES DE LA CIUDADANIA, CORRESPONDIENTES A NO CONSERVAR LIMPIOS DE RESIDUOS DE CONSTRUCCION Y RESIDUOS SOLIDOS URBANOS LOS PREDIOS URBANOS BALDIOS Y CONSTRUCCIONES DESHABITADAS. (13.4)				
META CUANTITATIVA DESCRIPCIÓN	Atender el 100% de reportes realizados por la ciudadanía, correspondientes a la limpieza de predios urbanos baldios.	Meta cifras	100		
META CUALITATIVA	Brindar atención y seguimiento a los reportes realizados por la ciudadanía, correspondientes a la limpieza de predios urbanos baldios en beneficio de la población del Municipio de Querétaro.	Población Beneficiaria	535,386 mujeres y 514,391 hombres		
NOMBRE DEL INDICADOR	Porcentaje de reportes realizados por la ciudadanía, correspondientes a la limpieza de predios urbanos baldios, atendidos.	Variable a Medir	Cantidad de reportes realizados por la ciudadanía, correspon		
MÉTODO CÁLCULO	(Reportes de la ciudadanía, correspondientes a la limpieza de predios urbanos baldios atendidos / Reportes de la ciudadanía, correspondientes a la limpieza de predios urbanos baldios recibidos) *100	Tipo de Fórmula	PORCENTAJE		

Datos del indicador	Tipo de Indicador	GESTIÓN		Linea Base		Evaluación < 10 Evaluación >= 10 y < 21 Evaluación >= 21	100			
	Dimensión a med	EFICACIA		Parámetros de Evaluación y Resultado Semaforzado						
	Unidad de medid	Reportes de la ciudadanía, correspondientes a la limpieza de predios urbanos b								
	Frecuencia de medición	TRIMESTRAL								
Datos presupuestales	Presupuesto aprobado	\$257,783,751.00		Medios de verificación	Verificaciones mensuales en seguimiento a los reportes realizados por la ciudadanía, correspondientes a la limpieza de predios urbanos baldios.					
	Presupuesto modificado	\$26,118,449.04								
	Presupuesto pagado	\$1,677,871.45								
	Diferencia Real pagado vs. Presupuesto aprobado	\$256,105,879.55								
	Diferencia Real pagado vs. Presupuesto modificado	\$24,440,577.59		Fuente de Financiamien	Municipal					
FECHA DE EVALUACIÓN	DESCRIPCIÓN DE LAS ACTIVIDADES EN ESTRICTA CORRELACIÓN A LA META Y AL MÉTODO DE CÁLCULO	DATOS INGRESADOS				TIPOS DE FÓRMULAS Y RESULTADOS				
		Numerador	Denominador (Meta)	Denominador (Año anterior Linea base)	Meta Integral para el efecto de evaluación	Índice	Tasa de Variación	Razón ó Promedio	Porcentaje (Cobertura, Focalización)	Porcentaje de avance
16/04/2025	Cantidad de reportes realizados por la ciudadanía, correspondientes a la limpieza de predios urbanos baldios atendidos.	113	113					100	100	
Tipo de Resultado	Detalle de Resultados por Periodo		Denominador (Metas 100%)		Concepto	Delegacione		Población Beneficiaria		
Real por Periodo	Mes 3 Marzo	113			Planeado	Municipio de Querétaro	535,386 mujeres y 514,391 hombres			
Acumulad	TOTAL	113								
Supuesto(s)	Observaciones	La ciudadanía del Municipio de Querétaro se interesa en reportar los predios urbanos baldios que se encuentran sucios.			Real	Municipio de	535,386 mujeres y			
						Número de archivos:	1			


DEPENDENCIA	SECRETARIA DE SERVICIOS PUBLICOS MUNICIPALES			ALINEACIÓN AL PMD	
PROGRAMA	Promover la sana convivencia de las familias, las colonias y la sociedad en general.	CLAVE PMD COMPLETA		Eje	05.00.00.00
		05.15.01.01.12		Programa	05.15.00.00
		Ejercicio	2025	Linea de Acción	05.15.01.00
		Periodo	202503	Fin	05.00.00.00
NO. DE PROGRAMA	05150000	Fecha de Evaluación	16/04/2025	Proposito	05.15.00.00
ODS	11. Ciudades y comunidades sostenibles				
RESUMEN NARRATIVO	ATENCIÓN Y SEGUIMIENTO A LOS REPORTES DE LA CIUDADANIA, CORRESPONDIENTES A LA PODA DE ARBOLES EN VIA PUBLICA Y EN PROPIEDAD PRIVADA, ASI COMO EL DERRIBO DE LA VEGETACION ARBOREA EN VIA PUBLICA, SIN QUE EXISTA DICTAMEN TECNICO SOBRE SU FACTIBILIDAD. (13.5)				
META CUANTITATIVA DESCRIPCIÓN	Atender el 100% de reportes realizados por la ciudadanía, correspondientes a poda y derribo de vegetación arbórea.	Meta cifras	100	Componente	05.15.01.01
META CUALITATIVA	Brindar atención y seguimiento a los reportes realizados por la ciudadanía, correspondientes a la poda y derribo de vegetación arbórea en beneficio de la población del Municipio de Querétaro.	Población Beneficiaria	535,386 mujeres y 514,391 hombres	Actividad	05.15.01.01.12
NOMBRE DEL INDICADOR	Porcentaje de reportes realizados por la ciudadanía, correspondientes a poda y derribo de vegetación arbórea atendidos.	Variable a Medir	Cantidad de reportes realizados por la ciudadanía, correspon	NUE Componente	160.0000.00
MÉTODO CÁLCULO	(Reportes de la ciudadanía, correspondientes a los residuos sólidos urbanos atendidos / Reportes de la ciudadanía, correspondientes a poda y derribo de vegetación arbórea recibidos) *100	Tipo de Fórmula	PORCENTAJE		

Datos del indicador	Tipo de Indicador	GESTIÓN		Linea Base		Evaluación < 10 Evaluación >= 10 y < 21 Evaluación >= 21	100		
	Dimensión a med	EFICACIA		Parámetros de Evaluación y Resultado Semaforzado					
	Unidad de medid	Reportes de la ciudadanía, correspondientes a poda y derribo de vegetación arbórea							
	Frecuencia de medición	TRIMESTRAL							
Datos presupuestales	Presupuesto aprobado	\$257,783,751.00		Medios de verificación	Verificaciones mensuales en seguimiento a los reportes realizados por la ciudadanía, correspondientes a poda y derribo de vegetación arbórea.				
	Presupuesto modificado	\$26,118,449.04							
	Presupuesto pagado	\$1,677,871.45							
	Diferencia Real pagado vs. Presupuesto aprobado	\$256,105,879.55							
	Diferencia Real pagado vs. Presupuesto modificado	\$24,440,577.59		Fuente de Financiamien	Municipal				
FECHA DE EVALUACIÓN	DESCRIPCIÓN DE LAS ACTIVIDADES EN ESTRICTA CORRELACIÓN A LA META Y AL MÉTODO DE CÁLCULO	DATOS INGRESADOS				TIPOS DE FÓRMULAS Y RESULTADOS			
		Numerador	Denominador (Meta)	Denominador (Año anterior Linea base)	Meta Integral para el efecto de evaluación	Índice	Tasa de Variación	Razón ó Promedio	Porcentaje (Cobertura, Focalización)
16/04/2025	Cantidad de reportes realizados por la ciudadanía, correspondientes a la poda y derribo de vegetación arbórea atendidos.	78	78				100	100	
Tipo de Resultado	Detalle de Resultados por Periodo	Denominador (Metas 100%)			Concepto	Delegacione	Población Beneficiaria		
Real por Periodo	Mes 3 Marzo	78			Planeado	Municipio de Querétaro	535,386 mujeres y 514,391 hombres		
Acumulad	TOTAL	78							
Supuesto(s)	Observaciones	La ciudadanía del Municipio de Querétaro se interesa en reportar el tema correspondiente a poda y derribo de vegetación arbórea.			Real	Municipio de	535,386 mujeres y		
						Número de archivos:	1		


DEPENDENCIA	PARQUE BICENTENARIO			ALINEACIÓN AL PMD			
PROGRAMA	Promover la sana convivencia de las familias, las colonias y la sociedad en general.	CLAVE PMD COMPLETA		Eje	05.00.00.00		
		05.15.02.01		Programa	05.15.00.00		
		Ejercicio	2025	Linea de Acción	05.15.02.00		
		Periodo	202503	Fin	05.00.00.00		
NO. DE PROGRAMA	05150000	Fecha de Evaluación	16/04/2025	Proposito	05.15.00.00		
				Componente	05.15.02.01		
				Actividad			
				NUE Componente	500.0000.00		
ODS							
RESUMEN NARRATIVO	Rehabilitación y Mejoras al Parque Bicentenario realizados						
META CUANTITATIVA DESCRIPCIÓN	Implementar 4 proyectos de mejora, uno cada tres meses, promoviendo la participación inclusiva y equitativa de todas las personas involucradas.				Meta cifras	4	
META CUALITATIVA	Implementar proyectos de mejora en el Parque Bicentenario para enriquecer la experiencia de todas las personas visitantes, asegurando que las mejoras sean inclusivas, accesibles y respetuosas con la diversidad de género, y que fomenten un ambiente de igualdad.				Población Beneficiaria	2,368,467 habitantes	
NOMBRE DEL INDICADOR	Porcentaje de proyectos de mejora ejecutados.				Variable a Medir	Proyectos de Mejora Ejecutados, FomentandolaParticip	
MÉTODO CÁLCULO	(Cantidad de proyectos de mejora ejecutados / Cantidad de proyectos de mejora programados) *100				Tipo de Fórmula	PORCENTAJE	

Datos del indicador	Tipo de Indicador	GESTIÓN		Linea Base		Evaluación < 10	25			
	Dimensión a med	EFICIENCIA		Parámetros de Evaluación y Resultado Semaforizado						
	Unidad de medid	Proyectos de mejora.				Evaluación >= 10 y < 21				
	Frecuencia de medición	TRIMESTRAL				Evaluación >= 21				
Datos presupuestales	Presupuesto aprobado	\$15,988,015.00		Medios de verificación		Reporte trimestral de evidencia fotográfica.				
	Presupuesto modificado	\$56,760.27								
	Presupuesto pagado	\$978,124.44								
	Diferencia Real pagado vs. Presupuesto aprobado	\$15,009,890.56	1634.56%							
	Diferencia Real pagado vs. Presupuesto modificado	-\$921,364.17	5.8%	Fuente de Financiamien	Municipal					
FECHA DE EVALUACIÓN	DESCRIPCIÓN DE LAS ACTIVIDADES EN ESTRICTA CORRELACIÓN A LA META Y AL MÉTODO DE CÁLCULO	DATOS INGRESADOS				TIPOS DE FÓRMULAS Y RESULTADOS				
		Numerador	Denominador (Meta)	Denominador anterior (Linea base)	Meta Integral para el efecto de evaluación	Índice	Tasa de Variación	Razón ó Promedio	Porcentaje (Cobertura, Focalización)	Porcentaje de avance
16/04/2025	PROYECTOS DE MEJORA EJECUTADOS	1	4					25	25	
Tipo de Resultado	Detalle de Resultados por Periodo			Denominador (Metas 100%)		Concepto	Delegacione	Población Beneficiaria		
Real por Periodo	Mes 3 Marzo	1				Planeado	Municipio de Querétaro	2,368,467 habitantes		
Acumulad	TOTAL	1								
Supuesto(s)	Observaciones					Real	MUNICIPIO DE	2,368,467 HABITAN		
							Número de archivos:	1		


DEPENDENCIA	PARQUE BICENTENARIO			ALINEACIÓN AL PMD			
PROGRAMA	Promover la sana convivencia de las familias, las colonias y la sociedad en general.	CLAVE PMD COMPLETA		Eje	05.00.00.00		
		05.15.02.01.01		Programa	05.15.00.00		
		Ejercicio	2025	Linea de Acción	05.15.02.00		
		Periodo	202503	Fin	05.00.00.00		
NO. DE PROGRAMA	05150000	Fecha de Evaluación	16/04/2025	Proposito	05.15.00.00		
				Componente	05.15.02.01		
				Actividad	05.15.02.01.01		
				NUE Componente	500.0000.00		
ODS	11. Ciudades y comunidades sostenibles						
RESUMEN NARRATIVO	FACILITAR EL ACCESO A LA CONVIVENCIA DE VISITANTES LOCALES Y FORANEOS PARA UN SANO ESPARCIMIENTO FAMILIAR PARA EL FORTALECIMIENTO DEL TEJIDO SOCIAL. (17.1)						
META CUANTITATIVA DESCRIPCIÓN	Realizar 80 campañas de publicidad del Parque Bicentenario, garantizando la representación equitativa de todas las personas, respetando la diversidad de género y promoviendo mensajes inclusivos.	Meta cifras	80				
META CUALITATIVA	Realizar campañas de publicidad que posicionan al parque como una opción inclusiva y accesible de sano esparcimiento para todas las personas visitantes, tanto locales como foráneas, promoviendo un ambiente seguro, respetuoso y diverso, y así aumentar el número de visitantes.	Población Beneficiaria	2,368,467 habitantes				
NOMBRE DEL INDICADOR	Porcentaje de campañas publicitarias y promocionales del Parque Bicentenario realizadas.	Variable a Medir	Campañas Publicitarias y promocionales, Realiza				
MÉTODO CÁLCULO	(Cantidad de campañas de publicidad y promoción realizadas / Cantidad de campañas de publicidad y promoción programados) *100	Tipo de Fórmula	PORCENTAJE				

Datos del indicador	Tipo de Indicador	GESTIÓN		Linea Base		Evaluación < 10 Evaluación >= 10 y < 21 Evaluación >= 21	26.25		
	Dimensión a med	EFICACIA		Parámetros de Evaluación y Resultado Semaforzado					
	Unidad de medid	Campañas publicitarias y promocionales							
	Frecuencia de medición	TRIMESTRAL							
Datos presupuestales	Presupuesto aprobado	\$15,988,015.00		Medios de verificación	Relación de campañas contratadas, evidencia fotográfica y documental.				
	Presupuesto modificado	\$56,760.27							
	Presupuesto pagado	\$978,124.44							
	Diferencia Real pagado vs. Presupuesto aprobado	\$15,009,890.56							
	Diferencia Real pagado vs. Presupuesto modificado	-\$921,364.17		Fuente de Financiamien	Municipal				
FECHA DE EVALUACIÓN	DESCRIPCIÓN DE LAS ACTIVIDADES EN ESTRICTA CORRELACIÓN A LA META Y AL MÉTODO DE CÁLCULO	DATOS INGRESADOS				TIPOS DE FÓRMULAS Y RESULTADOS			
		Numerador	Denominador (Meta)	Denominador anterior (Linea base)	Meta Integral para el efecto de evaluación	Índice	Tasa de Variación	Razón ó Promedio	Porcentaje (Cobertura, Focalización)
16/04/2025	CAMPAÑAS PUBLICITARIAS Y PROMOCIONALES REALIZADAS	21	80					26.25	26.25
Tipo de Resultado	Detalle de Resultados por Periodo	Denominador (Metas 100%)		Concepto	Delegacione		Población Beneficiaria		
Real por Periodo	Mes 3 Marzo	21		Planeado	Municipio de Querétaro		2,368,467 habitantes		
Acumulad	TOTAL	21							
Supuesto(s)	Contar con Disponibilidad de Recursos.	Observaciones			Real	MUNICIPIO DE		2,368,467 HABITAN	
						Número de archivos:		1	


DEPENDENCIA	PARQUE BICENTENARIO			ALINEACIÓN AL PMD			
PROGRAMA	Promover la sana convivencia de las familias, las colonias y la sociedad en general.	CLAVE PMD COMPLETA		Eje	05.00.00.00		
		05.15.02.01.02		Programa	05.15.00.00		
		Ejercicio	2025	Linea de Acción	05.15.02.00		
		Periodo	202503	Fin	05.00.00.00		
NO. DE PROGRAMA	05150000	Fecha de Evaluación	16/04/2025	Proposito	05.15.00.00		
				Componente	05.15.02.01		
				Actividad	05.15.02.01.02		
				NUE Componente	500.0000.00		
ODS	11. Ciudades y comunidades sostenibles						
RESUMEN NARRATIVO	MANTENIMIENTO A LAS ATRACCIONES DEL PARQUE BICENTENARIO PARA EL OPTIMO FUNCIONAMIENTO PARA SU USO SEGURO.						
META CUANTITATIVA DESCRIPCIÓN	Realizar 150 mantenimientos preventivos y correctivos a las 27 atracciones para el Funcionamiento Seguro y Adecuado de las Atracciones del Parque Bicentenario.				Meta cifras	150	
META CUALITATIVA	Garantizar la seguridad en el funcionamiento de las atracciones para todas las personas usuarias del Parque Bicentenario, brindando un ambiente confiable e inclusivo que respeta la diversidad y garantiza el acceso equitativo a un espacio seguro.				Población Beneficiaria	2,368,467 habitantes	
NOMBRE DEL INDICADOR	Porcentaje de mantenimientos preventivos y correctivos realizados.				Variable a Medir	Mantenimientos preventivos y correctivos realizados	
MÉTODO CÁLCULO	(Número de mantenimientos preventivos y correctivos programados) * 100				Tipo de Fórmula	PORCENTAJE	

Datos del indicador	Tipo de Indicador	GESTIÓN		Linea Base		Evaluación < 10 Evaluación >= 10 y < 21 Evaluación >= 21	25.33			
	Dimensión a med	EFICACIA		Parámetros de Evaluación y Resultado Semaforzado						
	Unidad de medid	Mantenimientos preventivos y correctivos a Atracciones.								
	Frecuencia de medición	TRIMESTRAL								
Datos presupuestales	Presupuesto aprobado	\$15,988,015.00		Medios de verificación		Reportes de mantenimiento y evidencia fotográfica.				
	Presupuesto modificado	\$56,760.27								
	Presupuesto pagado	\$978,124.44								
	Diferencia Real pagado vs. Presupuesto aprobado	\$15,009,890.56								
	Diferencia Real pagado vs. Presupuesto modificado	-\$921,364.17		Fuente de Financiamien					Municipal	
FECHA DE EVALUACIÓN	DESCRIPCIÓN DE LAS ACTIVIDADES EN ESTRICTA CORRELACIÓN A LA META Y AL MÉTODO DE CÁLCULO	DATOS INGRESADOS				TIPOS DE FÓRMULAS Y RESULTADOS				
		Numerador	Denominador or (Meta)	Denominador (Año anterior Linea base)	Meta Integral para el efecto de evaluación	Índice	Tasa de Variación	Razón ó Promedio	Porcentaje (Cobertura, Focalización)	Porcentaje de avance
16/04/2025	MANTENIMIENTOS PREVENTIVOS Y CORRECTIVOS REALIZADOS	38	150					25.33	25.33	
Tipo de Resultado	Detalle de Resultados por Periodo	Denominador (Metas 100%)		Concepto	Delegacione		Población Beneficiaria			
Real por Periodo	Mes 3 Marzo	38		Planeado	Municipio de Querétaro		2,368,467 habitantes			
Acumulad	TOTAL	38								
Supuesto(s)	Contar con Disponibilidad de Recursos y el personal suficiente y capacitado.	Observaciones				Real	MUNICIPIO DE		2,368,467 HABITAN	
						Número de archivos:	1			


DEPENDENCIA	PARQUE BICENTENARIO			ALINEACIÓN AL PMD		
PROGRAMA	Promover la sana convivencia de las familias, las colonias y la sociedad en general.	CLAVE PMD COMPLETA		Eje	05.00.00.00	
		05.15.02.01.03		Programa	05.15.00.00	
		Ejercicio	2025	Linea de Acción	05.15.02.00	
		Periodo	202503	Fin	05.00.00.00	
NO. DE PROGRAMA	05150000	Fecha de Evaluación	16/04/2025	Proposito	05.15.00.00	
				Componente	05.15.02.01	
				Actividad	05.15.02.01.03	
				NUE Componente	500.0000.00	
ODS	11. Ciudades y comunidades sostenibles					
RESUMEN NARRATIVO	REALIZACIÓN DE EVENTOS CULTURALES, ARTÍSTICOS, DEPORTIVOS Y ESCOLARES PARA LA POBLACION EN GENERAL PARA LA ACTIVACION DEL PARQUE BICENTENARIO. (17.1)					
META CUANTITATIVA DESCRIPCIÓN	Realización de 100 eventos para la activación del Parque Bicentenario, promoviendo la participación inclusiva y equitativa de todas las personas, garantizando un ambiente accesible y respetuoso para todos, sin importar su género, raza, condición económica, social y sexual y cualquier	Meta cifras	100			
META CUALITATIVA	Incrementar la asistencia de todas las personas visitantes al parque, asegurando que este sea un espacio de sano esparcimiento inclusivo, accesible y seguro, que beneficie a toda la ciudadanía sin distinción de género, edad o condición, y que fomente la participación equitativa.	Población Beneficiaria	2,368,467 habitantes			
NOMBRE DEL INDICADOR	Porcentaje de eventos del Parque Bicentenario realizados para su activación realizados.	Variable a Medir	Eventos para la Activación del Parque Bicentenario realizado			
MÉTODO CÁLCULO	(Cantidad de eventos del Parque Bicentenario de activación realizados / Cantidad de Eventos del Parque Bicentenario programados) *100	Tipo de Fórmula	PORCENTAJE			

Datos del indicador	Tipo de Indicador	GESTIÓN		Linea Base		Evaluación < 10 Evaluación >= 10 y < 21 Evaluación >= 21	21			
	Dimensión a med	EFICACIA		Parámetros de Evaluación y Resultado Semaforzado						
	Unidad de medid	Eventos de activación del Parque Bicentenario.								
	Frecuencia de medición	TRIMESTRAL								
Datos presupuestales	Presupuesto aprobado	\$15,988,015.00		Medios de verificación	Reporte fotográfico y relación de eventos.					
	Presupuesto modificado	\$56,760.27								
	Presupuesto pagado	\$978,124.44								
	Diferencia Real pagado vs. Presupuesto aprobado	\$15,009,890.56								
	Diferencia Real pagado vs. Presupuesto modificado	-\$921,364.17		Fuente de Financiamien	Municipal					
FECHA DE EVALUACIÓN	DESCRIPCIÓN DE LAS ACTIVIDADES EN ESTRICTA CORRELACIÓN A LA META Y AL MÉTODO DE CÁLCULO	DATOS INGRESADOS				TIPOS DE FÓRMULAS Y RESULTADOS				
		Numerador	Denominador (Meta)	Denominador (Año anterior Linea base)	Meta Integral para el efecto de evaluación	Índice	Tasa de Variación	Razón ó Promedio	Porcentaje (Cobertura, Focalización)	Porcentaje de avance
16/04/2025	EVENTOS DE ACTIVACION REALIZADOS	21	100					21	21	
Tipo de Resultado	Detalle de Resultados por Periodo	Denominador (Metas 100%)			Concepto	Delegacione		Población Beneficiaria		
Real por Periodo	Mes 3 Marzo	21			Planeado	Municipio de Querétaro		2,368,467 habitantes		
Acumulad	TOTAL	21								
Supuesto(s)		Observaciones			Real	MUNICIPIO DE QUERÉTARO		2,368,467 HABITANTES		
Que la población del Municipio de Querétaro se interese en la realización de eventos nuevos en el Parque Bicentenario					Número de archivos:		1			


DEPENDENCIA	PARQUE BICENTENARIO			ALINEACIÓN AL PMD			
PROGRAMA	Promover la sana convivencia de las familias, las colonias y la sociedad en general.	CLAVE PMD COMPLETA		Eje	05.00.00.00		
		05.15.02.01.04		Programa	05.15.00.00		
		Ejercicio	2025	Linea de Acción	05.15.02.00		
		Periodo	202503	Fin	05.00.00.00		
NO. DE PROGRAMA	05150000	Fecha de Evaluación	16/04/2025	Proposito	05.15.00.00		
				Componente	05.15.02.01		
				Actividad	05.15.02.01.04		
				NUE Componente	500.0000.00		
ODS	11. Ciudades y comunidades sostenibles						
RESUMEN NARRATIVO	MANTENIMIENTO Y CONSERVACION DE AREAS VERDES DEL PARQUE BICENTENARIO.						
META CUANTITATIVA DESCRIPCIÓN	Organizar una jornada mensual con el personal operativo para el mantenimiento y conservación de las áreas verdes del Parque Bicentenario, promoviendo una participación equitativa e inclusiva de todas las personas involucradas. Esta actividad permitirá distribuir las tareas de manera justa, valoran				Meta cifras	12	
META CUALITATIVA	Conservar el ecosistema donde se encuentra el Parque Bicentenario y, en consecuencia, promover un entorno de trabajo respetuoso, inclusivo y amigable que fomente la integración y el bienestar de todas las personas trabajadoras, valorando sus contribuciones y respetando la diversidad de género				Población Beneficiaria	2,368,467 habitantes	
NOMBRE DEL INDICADOR	Porcentaje de jornadas realizadas para la conservación de las áreas verdes y jardineras del Parque.				Variable a Medir	Jornadas Realizadas para la Conservación y Mantenimiento de la	
MÉTODO CÁLCULO	(Cantidad de Jornadas realizadas para la conservación de las áreas verdes y jardineras del Parque / Cantidad de jornadas de conservación de las áreas verdes y jardineras del Parque programadas) *100				Tipo de Fórmula	PORCENTAJE	

Datos del indicador	Tipo de Indicador	GESTIÓN		Linea Base		Evaluación < 10	25			
	Dimensión a med	EFICACIA		Parámetros de Evaluación y Resultado Semaforzado						
	Unidad de medid	Jornadas de conservación de áreas verdes y jardineras.				Evaluación >= 10 y < 21				
	Frecuencia de medición	TRIMESTRAL				Evaluación >= 21				
Datos presupuestales	Presupuesto aprobado	\$15,988,015.00		Medios de verificación		Reporte Fotográfico y documental de las jornadas de conservación de áreas verdes y jardinería.				
	Presupuesto modificado	\$56,760.27								
	Presupuesto pagado	\$978,124.44								
	Diferencia Real pagado vs. Presupuesto aprobado	\$15,009,890.56								
	Diferencia Real pagado vs. Presupuesto modificado	-\$921,364.17		Fuente de Financiamien	Municipal					
FECHA DE EVALUACIÓN	DESCRIPCIÓN DE LAS ACTIVIDADES EN ESTRICTA CORRELACIÓN A LA META Y AL MÉTODO DE CÁLCULO	DATOS INGRESADOS				TIPOS DE FÓRMULAS Y RESULTADOS				
		Numerador	Denominador (Meta)	Denominador anterior (Linea base)	Meta Integral para el efecto de evaluación	Índice	Tasa de Variación	Razón ó Promedio	Porcentaje (Cobertura, Focalización)	Porcentaje de avance
16/04/2025	MSNTENIMIENTO Y CONSERVACION DE AREAS VERDES	3	12					25	25	
Tipo de Resultado	Detalle de Resultados por Periodo			Denominador (Metas 100%)		Concepto	Delegacione	Población Beneficiaria		
Real por Periodo	Mes 3 Marzo	3				Planeado	Municipio de Querétaro	2,368,467 habitantes		
Acumulad	TOTAL	3								
Supuesto(s)	Contar con el personal suficiente y la disposición del mismo.	Observaciones				Real	Municipio de	2,368,467 habitan		
							Número de archivos:	1		


DEPENDENCIA	PARQUE BICENTENARIO			ALINEACIÓN AL PMD			
PROGRAMA	Promover la sana convivencia de las familias, las colonias y la sociedad en general.	CLAVE PMD COMPLETA		Eje	05.00.00.00		
		05.15.02.01.05		Programa	05.15.00.00		
		Ejercicio	2025	Linea de Acción	05.15.02.00		
		Periodo	202503	Fin	05.00.00.00		
NO. DE PROGRAMA	05150000	Fecha de Evaluación	16/04/2025	Proposito	05.15.00.00		
				Componente	05.15.02.01		
				Actividad	05.15.02.01.05		
				NUE Componente	500.0000.00		
ODS	8. Trabajo Decente y Crecimiento Económico						
RESUMEN NARRATIVO	CAPACITACION EN ATRACCIONES AL PERSONAL OPERATIVO DEL PARQUE BICENTENARIO (18.2)						
META CUANTITATIVA DESCRIPCIÓN	Realizar una capacitación mensual sobre el manejo y funcionamiento de las atracciones del parque, dirigida a todas las personas del personal de las Unidades de Operaciones y Mantenimiento, promoviendo una participación inclusiva y equitativa.				Meta cifras	12	
META CUALITATIVA	Brindar un adiestramiento adecuado y continuo para la operatividad segura de las atracciones del Parque, promoviendo así un entorno de trabajo seguro y libre de riesgos para todas las personas trabajadoras y visitantes, con respeto a la diversidad y equidad de género.				Población Beneficiaria	2,368,467 habitantes	
NOMBRE DEL INDICADOR	Porcentaje de capacitaciones realizadas para la buena operatividad de las Atracciones.				Variable a Medir	Capacitaciones Realizadas al Personal para la Operación Incl	
MÉTODO CÁLCULO	(Cantidad de Capacitaciones para la buena operatividad de las Atracciones realizadas / Cantidad de capacitaciones para la buena operatividad de las Atracciones programadas) *100				Tipo de Fórmula	PORCENTAJE	

Datos del indicador	Tipo de Indicador	GESTIÓN		Linea Base		Evaluación < 10 Evaluación >= 10 y < 21 Evaluación >= 21	25			
	Dimensión a med	CALIDAD		Parámetros de Evaluación y Resultado Semaforzado						
	Unidad de medid	Capacitaciones para la Operación Segura de Atracciones.								
	Frecuencia de medición	TRIMESTRAL								
Datos presupuestales	Presupuesto aprobado	\$15,988,015.00		Medios de verificación	Reporte Fotográfico y documental de las Capacitaciones al personal de las Unidades de Operaciones y Mantenimiento.					
	Presupuesto modificado	\$56,760.27								
	Presupuesto pagado	\$978,124.44								
	Diferencia Real pagado vs. Presupuesto aprobado	\$15,009,890.56								
	Diferencia Real pagado vs. Presupuesto modificado	-\$921,364.17		Fuente de Financiamien	Municipal					
FECHA DE EVALUACIÓN	DESCRIPCIÓN DE LAS ACTIVIDADES EN ESTRICTA CORRELACIÓN A LA META Y AL MÉTODO DE CÁLCULO	DATOS INGRESADOS				TIPOS DE FÓRMULAS Y RESULTADOS				
		Numerador	Denominador (Meta)	Denominador (Año anterior Linea base)	Meta Integral para el efecto de evaluación	Índice	Tasa de Variación	Razón ó Promedio	Porcentaje (Cobertura, Focalización)	Porcentaje de avance
16/04/2025	CAPACITACION EN ATRACCIONES REALIZADAS	3	12					25	25	
Tipo de Resultado	Detalle de Resultados por Periodo			Denominador (Metas 100%)		Concepto	Delegacione		Población Beneficiaria	
Real por Periodo	Mes 3 Marzo	3				Planeado	Municipio de Querétaro	2,368,467 habitantes		
Acumulad	TOTAL	3								
Supuesto(s)	Contar con el personal suficiente y la disposición del mismo.	Observaciones				Real	Municipio de	2,368,467 habitan		
							Número de archivos:	1		

DEPENDENCIA	SECRETARIA DE CULTURA			ALINEACIÓN AL PMD	
PROGRAMA	Promover la sana convivencia de las familias, las colonias y la sociedad en general.	CLAVE PMD COMPLETA		Eje	05.00.00.00
		05.15.02.02		Programa	05.15.00.00
		Ejercicio	2025	Línea de Acción	05.15.02.00
		Periodo	202503	Fin	05.00.00.00
NO. DE PROGRAMA	05150000	Fecha de Evaluación	10/04/2025	Propósito	05.15.00.00
				Componente	05.15.02.02
				Actividad	
				NUE Componente	770.0000.00
ODS					
RESUMEN NARRATIVO	Mantenimiento, Equipamiento y Mejoramiento de Espacios Culturales ejecutados				
META CUANTITATIVA DESCRIPCIÓN	Realizar la comprobación de 109 acciones de Mantenimiento, Equipamiento y Mejoramiento de espacios culturales ejecutados	Meta cifras	109		
META CUALITATIVA	Fortalecer el servicio que ofrece la Secretaría de Cultura a los habitantes del Municipio de Querétaro a través de mantenimiento, equipamiento y mejora de sus espacios	Población Beneficiaria	535,188 mujeres y 514,589 hombres		
NOMBRE DEL INDICADOR	Porcentaje de acciones de Mantenimiento, Equipamiento y Mejoramiento realizadas a los espacios culturales ejecutadas	Variable a Medir	Acciones de Mantenimiento, Equipamiento y Mejora		
MÉTODO CÁLCULO	(Número de acciones de Mantenimiento, Equipamiento y Mejoramiento a espacios culturales realizadas / Número de acciones de Mantenimiento, Equipamiento y Mejoramiento a espacios culturales programados) *100	Tipo de Fórmula	PORCENTAJE		

Datos del indicador	Tipo de Indicador	GESTIÓN		Linea Base						
	Dimensión a med	EFICACIA		Parámetros de Evaluación y Resultado Semaforzado	Evaluación < 10	Evaluación >= 10 y < 21	Evaluación >= 21	12.84		
Unidad de medid	Acciones de Mantenimiento, Equipamiento y Mejoramiento de espacios cu									
Frecuencia de medición	TRIMESTRAL									
Datos presupuestales	Presupuesto aprobado	\$12,046,467.00		Medios de verificación	Evidencia de compras para realizar las acciones a los espacios a cargo de la Secretaría de Cultura					
	Presupuesto modificado	\$1,694,102.25								
	Presupuesto pagado	\$268,917.31								
	Diferencia Real pagado vs. Presupuesto aprobado	\$11,777,549.69	4479.62%							
	Diferencia Real pagado vs. Presupuesto modificado	\$1,425,184.94	629.97%	Fuente de Financiamien	Municipal					
FECHA DE EVALUACIÓN	DESCRIPCIÓN DE LAS ACTIVIDADES EN ESTRICTA CORRELACIÓN A LA META Y AL MÉTODO DE CÁLCULO	DATOS INGRESADOS				TIPOS DE FÓRMULAS Y RESULTADOS				
		Numerador	Denominador (Meta)	Denominador anterior (Linea base)	Meta Integral para el efecto de evaluación	Índice	Tasa de Variación	Razón ó Promedio	Porcentaje (Cobertura, Focalización)	Porcentaje de avance
10/04/2025	En el primer trimestre se realizaron un total de 14 acciones enfocadas en la preservación, conservación, acondicionamiento y mejoras en los espacios a cargo de la Secretaría de Cultura, de los cuales se realizó 6 mantenimiento, 7 mejoramientos y 1 Equipam	14	109					12.84	12.84	
Tipo de Resultado	Detalle de Resultados por Periodo	Denominador (Metas 100%)			Concepto	Delegacione		Población Beneficiaria		
Real por Periodo	Mes 3 Marzo	14				Planeado	Municipio de Querétaro	535,188 mujeres y 514,589 hombres		
Acumulad	TOTAL	14								
Supuesto(s)	Observaciones				Real	Municipio de	535,188 mujeres y			
					Número de archivos:		2			


DEPENDENCIA	SECRETARIA DE CULTURA			ALINEACIÓN AL PMD			
PROGRAMA	Promover la sana convivencia de las familias, las colonias y la sociedad en general.	CLAVE PMD COMPLETA		Eje	05.00.00.00		
		05.15.02.02.01		Programa	05.15.00.00		
		Ejercicio	2025	Linea de Acción	05.15.02.00		
		Periodo	202503	Fin	05.00.00.00		
NO. DE PROGRAMA	05150000	Fecha de Evaluación	10/04/2025	Proposito	05.15.00.00		
				Componente	05.15.02.02		
				Actividad	05.15.02.02.01		
				NUE Componente	770.0000.00		
ODS	11. Ciudades y comunidades sostenibles						
RESUMEN NARRATIVO	MANTENIMIENTO A ESPACIOS ADMINISTRADOS POR LA SECRETARIA DE CULTURA						
META CUANTITATIVA DESCRIPCIÓN	Realizar 60 mantenimientos a los espacios a cargo de la Secretaría de Cultura				Meta cifras	60	
META CUALITATIVA	Ofrecer a los ciudadanos, espacios culturales dignos y en buen estado para poder realizar las diferentes actividades artísticas y culturales que se ofrecen en los mismos				Población Beneficiaria	535,188 mujeres y 514,589 hombres	
NOMBRE DEL INDICADOR	Porcentaje de mantenimientos realizados				Variable a Medir	Espacios a cargo de la Secretaría de Cultura mantenidos	
MÉTODO CÁLCULO	(Número de mantenimientos realizados / Número de mantenimientos programados) *100				Tipo de Fórmula	PORCENTAJE	

Datos del indicador	Tipo de Indicador	GESTIÓN		Linea Base		Evaluación < 10	10			
	Dimensión a med	EFICACIA		Parámetros de Evaluación y Resultado Semaforzado						
	Unidad de medid	Mantenimientos a espacios a cargo de la Secretaría de Cultura				Evaluación >= 10 y < 21				
	Frecuencia de medición	TRIMESTRAL				Evaluación >= 21				
Datos presupuestales	Presupuesto aprobado	\$12,046,467.00		Medios de verificación		Reporte de mantenimiento Municipal				
	Presupuesto modificado	\$1,694,102.25								
	Presupuesto pagado	\$268,917.31								
	Diferencia Real pagado vs. Presupuesto aprobado	\$11,777,549.69		Fuente de Financiamien						
	Diferencia Real pagado vs. Presupuesto modificado	\$1,425,184.94								
FECHA DE EVALUACIÓN	DESCRIPCIÓN DE LAS ACTIVIDADES EN ESTRICTA CORRELACIÓN A LA META Y AL MÉTODO DE CÁLCULO	DATOS INGRESADOS				TIPOS DE FÓRMULAS Y RESULTADOS				
		Numerador	Denominador (Meta)	Denominador (Año anterior Linea base)	Meta Integral para el efecto de evaluación	Índice	Tasa de Variación	Razón ó Promedio	Porcentaje (Cobertura, Focalización)	Porcentaje de avance
10/04/2025	Durante el periodo que se reporta se realizaron 6 mantenimientos a los espacios a cargo de la Secretaría de Cultura	6	60					10	10	
Tipo de Resultado	Detalle de Resultados por Periodo		Denominador (Metas 100%)		Concepto	Delegacione		Población Beneficiaria		
Real por Periodo	Mes 3 Marzo	6			Planeado	Municipio de Querétaro		535,188 mujeres y 514,589 hombres		
Acumulad	TOTAL	6								
Supuesto(s)		Observaciones				Real	Municipio de		535,188 mujeres y	
La población del Municipio de Querétaro se interesa en los espacios culturales dignos y en buen estado para poder realizar las diferentes actividades artísticas y culturales						Número de archivos:		2		


DEPENDENCIA	SECRETARIA DE CULTURA			ALINEACIÓN AL PMD			
PROGRAMA	Promover la sana convivencia de las familias, las colonias y la sociedad en general.	CLAVE PMD COMPLETA		Eje	05.00.00.00		
		05.15.02.02.03		Programa	05.15.00.00		
		Ejercicio	2025	Linea de Acción	05.15.02.00		
		Periodo	202503	Fin	05.00.00.00		
NO. DE PROGRAMA	05150000	Fecha de Evaluación	10/04/2025	Proposito	05.15.00.00		
				Componente	05.15.02.02		
				Actividad	05.15.02.02.03		
				NUE Componente	770.0000.00		
ODS	11. Ciudades y comunidades sostenibles						
RESUMEN NARRATIVO	MEJORAMIENTO A ESPACIOS ADMINISTRADOS POR LA SECRETARIA DE CULTURA						
META CUANTITATIVA DESCRIPCIÓN	Realizar 12 mejoramientos a los espacios a cargo de la Secretaria de Cultura	Meta cifras	12				
META CUALITATIVA	Dar mejoramiento a los espacios administrados por la Secretaria de Cultura para garantizar su conservación	Población Beneficiaria	535,188 mujeres y 514,589 hombres				
NOMBRE DEL INDICADOR	Porcentaje de mejoramientos realizados	Variable a Medir	Espacios a cargo de la Secretaria de Cultura mejorados				
MÉTODO CÁLCULO	(Número de mejoramientos realizados / Número de mejoramientos programados) *100		Tipo de Fórmula	PORCENTAJE			

Datos del indicador	Tipo de Indicador	GESTIÓN		Linea Base		Evaluación					
	Dimensión a med	EFICACIA		Parámetros de Evaluación y Resultado Semaforzado		Evaluación < 10	58.33	●			
	Unidad de medid	Mejoramiento a espacios a cargo de la Secretaria de Cultura				Evaluación >= 10 y < 21					
	Frecuencia de medición	TRIMESTRAL				Evaluación >= 21					
Datos presupuestales	Presupuesto aprobado	\$12,046,467.00		Medios de verificación		Reporte de mejoramiento					
	Presupuesto modificado	\$1,694,102.25									
	Presupuesto pagado	\$268,917.31									
	Diferencia Real pagado vs. Presupuesto aprobado	\$11,777,549.69									
	Diferencia Real pagado vs. Presupuesto modificado	\$1,425,184.94		Fuente de Financiamien	Municipal						
FECHA DE EVALUACIÓN	DESCRIPCIÓN DE LAS ACTIVIDADES EN ESTRICTA CORRELACIÓN A LA META Y AL MÉTODO DE CÁLCULO	DATOS INGRESADOS				TIPOS DE FÓRMULAS Y RESULTADOS					
		Numerador	Denominador (Meta)	Denominador (Año anterior Linea base)	Meta Integral para el efecto de evaluación	Índice	Tasa de Variación	Razón ó Promedio	Porcentaje (Cobertura, Focalización)	Porcentaje de avance	
10/04/2025	Durante el periodo que se reporta se realizaron 7 mejoramientos a espacios a cargo de la Secretaría de Cultura	7	12						58.33	58.33	
Tipo de Resultado	Detalle de Resultados por Periodo		Denominador (Metas 100%)			Concepto	Delegacione		Población Beneficiaria		
Real por Periodo	Mes 3 Marzo	7				Planeado	Municipio de Querétaro	535,188 mujeres y 514,589 hombres			
Acumulad	TOTAL	7									
Supuesto(s)		Observaciones				Real	Municipio de	535,188 mujeres y			
El Municipio de Querétaro se interesa en dar mejoramiento a los espacios administrados por la Secretaria de Cultura para garantizar su conservación							Número de archivos:	2			

DEPENDENCIA	SECRETARIA DE CULTURA			ALINEACIÓN AL PMD	
PROGRAMA	Promover la sana convivencia de las familias, las colonias y la sociedad en general.	CLAVE PMD COMPLETA		Eje	05.00.00.00
		05.15.02.02.05		Programa	05.15.00.00
		Ejercicio	2025	Linea de Acción	05.15.02.00
		Periodo	202503	Fin	05.00.00.00
NO. DE PROGRAMA	05150000	Fecha de Evaluación	10/04/2025	Proposito	05.15.00.00
				Componente	05.15.02.02
				Actividad	05.15.02.02.05
				NUE Componente	770.0000.00
ODS	11. Ciudades y comunidades sostenibles				
RESUMEN NARRATIVO	EQUIPAMIENTO A ESPACIOS ADMINISTRADOS POR LA SECRETARIA DE CULTURA				
META CUANTITATIVA DESCRIPCIÓN	Realizar 37 equipamientos a los espacios a cargo de la Secretaria de Cultura	Meta cifras	37		
META CUALITATIVA	Dotar de equipamiento a los espacios administrados por la Secretaria de Cultura para garantizar su óptimo funcionamiento	Población Beneficiaria	535,188 mujeres y 514,589 hombres		
NOMBRE DEL INDICADOR	Porcentaje de equipamientos realizados	Variable a Medir	Espacios a cargo de la Secretaria de Cultura equipados		
MÉTODO CÁLCULO	(Número de equipamientos realizados / Número de mejoramientos programados) *100		Tipo de Fórmula	PORCENTAJE	

Datos del indicador	Tipo de Indicador	GESTIÓN		Linea Base		Evaluación < 10	2.7			
	Dimensión a med	EFICACIA		Parámetros de Evaluación y Resultado Semaforzado						
	Unidad de medid	Equipamiento a espacios a cargo de la Secretaria de Cultura				Evaluación >= 10 y < 21				
	Frecuencia de medición	TRIMESTRAL				Evaluación >= 21				
Datos presupuestales	Presupuesto aprobado	\$12,046,467.00		Medios de verificación		Reporte de equipamiento				
	Presupuesto modificado	\$1,694,102.25								
	Presupuesto pagado	\$268,917.31								
	Diferencia Real pagado vs. Presupuesto aprobado	\$11,777,549.69		Fuente de Financiamien						
	Diferencia Real pagado vs. Presupuesto modificado	\$1,425,184.94							Municipal	
FECHA DE EVALUACIÓN	DESCRIPCIÓN DE LAS ACTIVIDADES EN ESTRICTA CORRELACIÓN A LA META Y AL MÉTODO DE CÁLCULO	DATOS INGRESADOS				TIPOS DE FÓRMULAS Y RESULTADOS				
		Numerador	Denominador (Meta)	Denominador (Año anterior Linea base)	Meta Integral para el efecto de evaluación	Índice	Tasa de Variación	Razón ó Promedio	Porcentaje (Cobertura, Focalización)	Porcentaje de avance
10/04/2025	En el periodo que se reporta se realizó 1 mantenimiento a los espacios a cargo de la Secretaría de Cultura	1	37					2.7	2.7	
Tipo de Resultado	Detalle de Resultados por Periodo		Denominador (Metas 100%)		Concepto	Delegacione		Población Beneficiaria		
Real por Periodo	Mes 3 Marzo	1			Planeado	Municipio de Querétaro	535,188 mujeres y 514,589 hombres			
Acumulad	TOTAL	1				Real	Municipio de	535,188 mujeres y		
Supuesto(s)		Observaciones				Real	Municipio de	535,188 mujeres y		
El Municipio de Querétaro se interesa en equipar los espacios administrados por la Secretaria de Cultura para garantizar su funcionamiento óptimo						Número de archivos:		2		


DEPENDENCIA	SECRETARIA DE CULTURA			ALINEACIÓN AL PMD	
PROGRAMA	Promover la sana convivencia de las familias, las colonias y la sociedad en general.	CLAVE PMD COMPLETA		Eje	05.00.00.00
		05.15.03.01		Programa	05.15.00.00
		Ejercicio	2025	Linea de Acción	05.15.03.00
		Periodo	202503	Fin	05.00.00.00
NO. DE PROGRAMA	05150000	Fecha de Evaluación	11/04/2025	Proposito	05.15.00.00
				Componente	05.15.03.01
				Actividad	
				NUE Componente	770.0000.00
ODS					
RESUMEN NARRATIVO	Cultura para todos a través de Actividades Artísticas, festivales culturales y convenios realizados				
META CUANTITATIVA DESCRIPCIÓN	Realizar soporte de difusión de 886 eventos artísticos y culturales	Meta cifras	886		
META CUALITATIVA	Realizar eventos artísticos y culturales que coadyuven al fomento de la cultura en las 7 delegaciones del municipio	Población Beneficiaria	535,188 mujeres y 514,589 hombres		
NOMBRE DEL INDICADOR	Porcentaje de difusión de eventos artísticos y culturales realizados	Variable a Medir	Difusión de Eventos Artísticos y Culturales realizados		
MÉTODO CÁLCULO	(Número de difusiones de actividades realizadas / Número de difusiones actividades programadas) *100	Tipo de Fórmula	PORCENTAJE		

Datos del indicador	Tipo de Indicador	GESTIÓN		Linea Base		Evaluación < 10	16.59			
	Dimensión a med	EFICACIA		Parámetros de Evaluación y Resultado Semaforzado						
	Unidad de medid	Soporte de difusión eventos y actividades artísticos y culturales				Evaluación >= 10 y < 21				
	Frecuencia de medición	TRIMESTRAL				Evaluación >= 21				
Datos presupuestales	Presupuesto aprobado	\$34,232,177.00		Medios de verificación		Soporte de difusión eventos y actividades artísticos y culturales				
	Presupuesto modificado	\$6,974,171.27								
	Presupuesto pagado	\$544,316.80								
	Diferencia Real pagado vs. Presupuesto aprobado	\$33,687,860.20	6289.02%							
	Diferencia Real pagado vs. Presupuesto modificado	\$6,429,854.47	1281.27%	Fuente de Financiamien	Municipal					
FECHA DE EVALUACIÓN	DESCRIPCIÓN DE LAS ACTIVIDADES EN ESTRICTA CORRELACIÓN A LA META Y AL MÉTODO DE CÁLCULO	DATOS INGRESADOS				TIPOS DE FÓRMULAS Y RESULTADOS				
		Numerador	Denominador (Meta)	Denominador anterior (Linea base)	Meta Integral para el efecto de evaluación	Índice	Tasa de Variación	Razón ó Promedio	Porcentaje (Cobertura, Focalización)	Porcentaje de avance
11/04/2025	En el primer trimestre se realizó la difusión de 147 actividades artísticas y culturales, en los distintos espacios a cargo de la Secretaría de Cultura; obteniendo un total de 26,995 público beneficiado, de los cuales 16,395 fueron mujeres y 10,600 hombres y favorecien	147	886					16.59	16.59	
Tipo de Resultado	Detalle de Resultados por Periodo		Denominador (Metas 100%)		Concepto	Delegacione		Población Beneficiaria		
Real por Periodo	Mes 3 Marzo	147			Planeado	Municipio de Querétaro		535,188 mujeres y 514,589 hombres		
Acumulad	TOTAL	147								
Supuesto(s)	Observaciones				Real	Municipio de		16,742 mujeres y 1		
					Número de archivos:		2			


DEPENDENCIA	SECRETARIA DE CULTURA			ALINEACIÓN AL PMD			
PROGRAMA	Promover la sana convivencia de las familias, las colonias y la sociedad en general.	CLAVE PMD COMPLETA		Eje	05.00.00.00		
		05.15.03.01.01		Programa	05.15.00.00		
		Ejercicio	2025	Linea de Acción	05.15.03.00		
		Periodo	202503	Fin	05.00.00.00		
NO. DE PROGRAMA	05150000	Fecha de Evaluación	11/04/2025	Proposito	05.15.00.00		
				Componente	05.15.03.01		
				Actividad	05.15.03.01.01		
				NUE Componente	770.0000.00		
ODS	11. Ciudades y comunidades sostenibles						
RESUMEN NARRATIVO	REALIZACION DE ACTIVIDADES ARTISTICAS Y CULTURALES						
META CUANTITATIVA DESCRIPCIÓN	Realizar 731 actividades artísticas y culturales	Meta cifras	731				
META CUALITATIVA	Realizar actividades artísticas y culturales en beneficio de la población de las 7 delegaciones municipales	Población Beneficiaria	535,188 mujeres y 514,589 hombres				
NOMBRE DEL INDICADOR	Porcentaje de actividades artísticas y culturales realizadas	Variable a Medir	Actividades artísticas y culturales realizadas				
MÉTODO CÁLCULO	(Número de actividades artísticas y culturales realizadas / Número actividades artísticas y culturales programadas) *100	Tipo de Fórmula	PORCENTAJE				

Datos del indicador	Tipo de Indicador	GESTIÓN		Linea Base						
	Dimensión a med	EFICACIA		Parámetros de Evaluación y Resultado Semaforzado	Evaluación	20.11	20.11	20.11	20.11	20.11
Unidad de medid	Actividades artísticas y culturales		Evaluación < 10							
	Frecuencia de medición	TRIMESTRAL								
Datos presupuestales	Presupuesto aprobado	\$34,232,177.00		Medios de verificación	Reporte de actividades artísticas y culturales					
	Presupuesto modificado	\$6,974,171.27								
	Presupuesto pagado	\$544,316.80								
	Diferencia Real pagado vs. Presupuesto aprobado	\$33,687,860.20								
	Diferencia Real pagado vs. Presupuesto modificado	\$6,429,854.47		Fuente de Financiamien	Municipal					
FECHA DE EVALUACIÓN	DESCRIPCIÓN DE LAS ACTIVIDADES EN ESTRICTA CORRELACIÓN A LA META Y AL MÉTODO DE CÁLCULO	DATOS INGRESADOS				TIPOS DE FÓRMULAS Y RESULTADOS				
		Numerador	Denominador (Meta)	Denominador (Año anterior Linea base)	Meta Integral para el efecto de evaluación	Índice	Tasa de Variación	Razón ó Promedio	Porcentaje (Cobertura, Focalización)	Porcentaje de avance
11/04/2025	Durante el periodo que se reporta se realizó la difusión de 125 actividades artísticas y culturales en los distintos espacios de la Secretaría de Cultura con un total de 17,455 asistentes beneficiados, así como 427 artistas participantes. Además, se realizó por primera	147	731					20.11	20.11	
Tipo de Resultado	Detalle de Resultados por Periodo	Denominador (Metas 100%)			Concepto	Delegacione		Población Beneficiaria		
Real por Periodo	Mes 3 Marzo	147			Planeado	Municipio de Querétaro	535,188 mujeres y 514,589 hombres			
Acumulad	TOTAL	147								
Supuesto(s)		Observaciones			Real	Municipio de	10,877 mujeres y 7			
La población del Municipio de Querétaro se interesa en asistir a las actividades culturales programadas						Número de archivos:	2			

DEPENDENCIA	SECRETARIA DE CULTURA			ALINEACIÓN AL PMD	
PROGRAMA	Promover la sana convivencia de las familias, las colonias y la sociedad en general.	CLAVE PMD COMPLETA		Eje	05.00.00.00
		05.15.03.01.02		Programa	05.15.00.00
		Ejercicio	2025	Linea de Acción	05.15.03.00
		Periodo	202503	Fin	05.00.00.00
NO. DE PROGRAMA	05150000	Fecha de Evaluación	11/04/2025	Proposito	05.15.00.00
				Componente	05.15.03.01
				Actividad	05.15.03.01.02
				NUE Componente	770.0000.00
ODS	11. Ciudades y comunidades sostenibles				
RESUMEN NARRATIVO	REALIZACION DE EVENTOS ARTISTICOS EN LAS 7 DELEGACIONES EN EL MARCO DEL FESTIVAL ITINERANTE				
META CUANTITATIVA DESCRIPCIÓN	Realizar 80 actividades artísticas y culturales en el marco del Festival Itinerante			Meta cifras	80
META CUALITATIVA	Fomentar el arte y la cultura para una mejor sociedad a través de la realización del Festival Itinerante para el beneficio de las familias del Municipio de Querétaro			Población Beneficiaria	535,188 mujeres y 514,589 hombres
NOMBRE DEL INDICADOR	Porcentaje de actividades artísticas y culturales en el marco del Festival Itinerante realizadas			Variable a Medir	Actividades artísticas y culturales en el marco del Festival Itine
MÉTODO CÁLCULO	(Número de actividades artísticas y culturales en el marco del Festival Itinerante realizadas / Número de actividades artísticas y culturales en el marco del Festival Itinerante programadas) *100			Tipo de Fórmula	PORCENTAJE

Datos del indicador	Tipo de Indicador	GESTIÓN		Linea Base		Evaluación < 10 Evaluación >= 10 y < 21 Evaluación >= 21	0			
	Dimensión a med	EFICACIA		Parámetros de Evaluación y Resultado Semaforizado						
	Unidad de medid	Actividades artísticas y culturales del Festival Itinerante								
	Frecuencia de medición	TRIMESTRAL								
Datos presupuestales	Presupuesto aprobado	\$34,232,177.00		Medios de verificación	Reporte de actividades realizadas en el Festival Querétaro Itinerante					
	Presupuesto modificado	\$6,974,171.27								
	Presupuesto pagado	\$544,316.80								
	Diferencia Real pagado vs. Presupuesto aprobado	\$33,687,860.20								
	Diferencia Real pagado vs. Presupuesto modificado	\$6,429,854.47		Fuente de Financiamien					Municipal	
FECHA DE EVALUACIÓN	DESCRIPCIÓN DE LAS ACTIVIDADES EN ESTRICTA CORRELACIÓN A LA META Y AL MÉTODO DE CÁLCULO	DATOS INGRESADOS				TIPOS DE FÓRMULAS Y RESULTADOS				
		Numerador	Denominador (Meta)	Denominador (Año anterior Linea base)	Meta Integral para el efecto de evaluación	Índice	Tasa de Variación	Razón ó Promedio	Porcentaje (Cobertura, Focalización)	Porcentaje de avance
11/04/2025	Durante este periodo que se reporta no se llevaron a cabo actividades y culturales en las 7 delegaciones en el marco del Festival Itinerante	0	80				0	0		
Tipo de Resultado	Detalle de Resultados por Periodo	Denominador (Metas 100%)			Concepto	Delegacione		Población Beneficiaria		
Real por Periodo	Mes 3 Marzo	0			Planeado	Municipio de Querétaro	535,188 mujeres y 514,589 hombres			
Acumulad	TOTAL	0								
Supuesto(s)		Observaciones			Real					
La población del Municipio de Querétaro se interesa en asistir a las actividades culturales programadas en el Festival Itinerante					Número de archivos:		1			

DEPENDENCIA	SECRETARIA DE CULTURA			ALINEACIÓN AL PMD			
PROGRAMA	Promover la sana convivencia de las familias, las colonias y la sociedad en general.	CLAVE PMD COMPLETA		Eje	05.00.00.00		
		05.15.03.01.03		Programa	05.15.00.00		
		Ejercicio	2025	Linea de Acción	05.15.03.00		
		Periodo	202503	Fin	05.00.00.00		
NO. DE PROGRAMA	05150000	Fecha de Evaluación	11/04/2025	Proposito	05.15.00.00		
				Componente	05.15.03.01		
				Actividad	05.15.03.01.03		
				NUE Componente	770.0000.00		
ODS	11. Ciudades y comunidades sostenibles						
RESUMEN NARRATIVO	REALIZACION DE EVENTOS ARTISTICOS EN LAS 7 DELEGACIONES EN EL MARCO DEL FESTIVAL EXPERIMENTAL						
META CUANTITATIVA DESCRIPCIÓN	Realizar 15 actividades artísticas y culturales en el marco del Festival Experimental				Meta cifras	15	
META CUALITATIVA	Fomentar el arte y la cultura para una mejor sociedad a través de la realización del Festival Experimental para el beneficio de las familias del Municipio de Querétaro				Población Beneficiaria	535,188 mujeres y 514,589 hombres	
NOMBRE DEL INDICADOR	Porcentaje de actividades artísticas y culturales en el marco del Festival Experimental realizadas				Variable a Medir	Actividades artísticas y culturales en el marco del Festival Expe	
MÉTODO CÁLCULO	(Número de actividades artísticas y culturales en el marco del Festival Experimental realizadas / Número de actividades artísticas y culturales en el marco del Festival Experimental programadas) *100				Tipo de Fórmula	PORCENTAJE	


Datos del indicador	Tipo de Indicador	GESTIÓN		Linea Base		Evaluación < 10 Evaluación >= 10 y < 21 Evaluación >= 21	0			
	Dimensión a med	EFICACIA		Parámetros de Evaluación y Resultado Semaforzado						
	Unidad de medid	Actividades artísticas y culturales del Festival Experimental								
	Frecuencia de medición	TRIMESTRAL								
Datos presupuestales	Presupuesto aprobado	\$34,232,177.00		Medios de verificación	Reporte de actividades realizadas en el Festival Querétaro Experimental					
	Presupuesto modificado	\$6,974,171.27								
	Presupuesto pagado	\$544,316.80								
	Diferencia Real pagado vs. Presupuesto aprobado	\$33,687,860.20								
	Diferencia Real pagado vs. Presupuesto modificado	\$6,429,854.47		Fuente de Financiamien					Municipal	
FECHA DE EVALUACIÓN	DESCRIPCIÓN DE LAS ACTIVIDADES EN ESTRICTA CORRELACIÓN A LA META Y AL MÉTODO DE CÁLCULO	DATOS INGRESADOS				TIPOS DE FÓRMULAS Y RESULTADOS				
		Numerador	Denominador (Meta)	Denominador (Año anterior Linea base)	Meta Integral para el efecto de evaluación	Índice	Tasa de Variación	Razón ó Promedio	Porcentaje (Cobertura, Focalización)	Porcentaje de avance
11/04/2025	Durante el periodo que se reporta no se realizaron actividades artísticas y culturales en las 7 delegaciones en el marco del Festival Experimental	0	15					0	0	
Tipo de Resultado	Detalle de Resultados por Periodo	Denominador (Metas 100%)			Concepto	Delegacione		Población Beneficiaria		
Real por Periodo	Mes 3 Marzo	0			Planeado	Municipio de Querétaro		535,188 mujeres y 514,589 hombres		
Acumulad	TOTAL	0								
Supuesto(s)	La población del Municipio de Querétaro se interesa en asistir a las actividades culturales programadas en el Festival Experimental	Observaciones			Real	Municipio de		0		
					Número de archivos:	1				

DEPENDENCIA	SECRETARIA DE CULTURA			ALINEACIÓN AL PMD			
PROGRAMA	Promover la sana convivencia de las familias, las colonias y la sociedad en general.	CLAVE PMD COMPLETA 05.15.03.01.04				Eje	05.00.00.00
NO. DE PROGRAMA		05150000	Fecha de Evaluación	11/04/2025	Programa	05.15.00.00	
ODS		11. Ciudades y comunidades sostenibles				Linea de Acción	05.15.03.00
RESUMEN NARRATIVO		REALIZACION DE EVENTOS ARTISTICOS EN EL MARCO DEL FESTIVAL 494 ANIVERSARIO DE SANTIAGO DE QUERETARO				Fin	05.00.00.00
META CUANTITATIVA DESCRIPCIÓN	Realizar 20 actividades artísticas y culturales en el marco del Festival 494 aniversarios de Santiago de Querétaro	Ejercicio	2025	Proposito	05.15.00.00		
META CUALITATIVA	Fomentar el arte y la cultura para una mejor sociedad a través de la realización del Festival 494 Aniversario de Santiago de Querétaro para el beneficio de las familias del Municipio de Querétaro	Periodo	202503	Componente	05.15.03.01		
NOMBRE DEL INDICADOR	Porcentaje de actividades artísticas y culturales en el marco del Festival 494 aniversarios de Santiago de Querétaro realizadas			Actividad	05.15.03.01.04		
MÉTODO CÁLCULO	(Número de actividades artísticas y culturales en el marco del Festival 494 aniversarios de Santiago de Querétaro realizadas / Número de actividades artísticas y culturales en el marco del Festival 494 aniversarios de Santiago de Querétaro programadas) * 100			NUE Componente	770.0000.00		

Datos del indicador	Tipo de Indicador	GESTIÓN		Linea Base		Evaluación					
	Dimensión a med	EFICACIA		Parámetros de Evaluación y Resultado Semaforizado		Evaluación < 10					
	Unidad de medid	Actividades artísticas y culturales del Festival 494 aniversarios de Santiago de Q				Evaluación >= 10 y < 21					
	Frecuencia de medición	TRIMESTRAL				Evaluación >= 21					
Datos presupuestales	Presupuesto aprobado	\$34,232,177.00		Medios de verificación		Reporte de actividades realizadas en el Festival 494 Aniversario de Santiago de Querétaro					
	Presupuesto modificado	\$6,974,171.27									
	Presupuesto pagado	\$544,316.80									
	Diferencia Real pagado vs. Presupuesto aprobado	\$33,687,860.20									
	Diferencia Real pagado vs. Presupuesto modificado	\$6,429,854.47		Fuente de Financiamien							Municipal
FECHA DE EVALUACIÓN	DESCRIPCIÓN DE LAS ACTIVIDADES EN ESTRICTA CORRELACIÓN A LA META Y AL MÉTODO DE CÁLCULO	DATOS INGRESADOS				TIPOS DE FÓRMULAS Y RESULTADOS					
		Numerador	Denominador (Meta)	Denominador (Año anterior Linea base)	Meta Integral para el efecto de evaluación	Índice	Tasa de Variación	Razón ó Promedio	Porcentaje (Cobertura, Focalización)	Porcentaje de avance	
11/04/2025	Durante el periodo que se reporta no se realizaron actividades artísticas y culturales del Festival 494 aniversario de Santiago de Querétaro	0	20						0	0	
Tipo de Resultado	Detalle de Resultados por Periodo	Denominador (Metas 100%)				Concepto	Delegacione		Población Beneficiaria		
Real por Periodo	Mes 3 Marzo	0					Planeado	Municipio de Querétaro	2,816 mujeres y 2,684 hombres		
Acumulad	TOTAL	0									
Supuesto(s)		Observaciones				Real	Municipio de	0			
La población del Municipio de Querétaro se interesa en asistir a las actividades culturales programadas en el Festival 494 Aniversario de Santiago de Querétaro						Número de archivos:		1			

DEPENDENCIA	SECRETARIA DE CULTURA		
PROGRAMA	Promover la sana convivencia de las familias, las colonias y la sociedad en general.	CLAVE PMD COMPLETA	
		05.15.03.01.05	
		Ejercicio	2025
		Periodo	202503
NO. DE PROGRAMA	05150000	Fecha de Evaluación	11/04/2025
ODS	11. Ciudades y comunidades sostenibles		
RESUMEN NARRATIVO	REALIZACION DE EVENTOS ARTISTICOS EN EL MARCO DEL FESTIVAL DE DIA DE MUERTOS 2025		
META CUANTITATIVA DESCRIPCIÓN	Realizar 12 actividades artísticas y culturales en el marco del Festival de día de muertos 2025	Meta cifras	12
META CUALITATIVA	Promover las diferentes costumbres y tradiciones entre la población del Municipio de Querétaro a través de las actividades artísticas y culturales que se llevan a cabo dentro del Festival de día de muertos 2025	Población Beneficiaria	1,843 mujeres y 1,757 hombres
NOMBRE DEL INDICADOR	Porcentaje de actividades artísticas y culturales en el marco del Festival de día de muertos 2025 realizadas	Variable a Medir	Actividades artísticas y culturales en el marco del festival de día de muertos 2025
MÉTODO CÁLCULO	(Número de actividades artísticas y culturales en el marco del Festival de día de muertos 2025 realizadas / Número de actividades artísticas y culturales en el marco del Festival de día de muertos 2025 programadas) * 100	Tipo de Fórmula	PORCENTAJE


ALINEACIÓN AL PMD	
Eje	05.00.00.00
Programa	05.15.00.00
Línea de Acción	05.15.03.00
Fin	05.00.00.00
Propósito	05.15.00.00
Componente	05.15.03.01
Actividad	05.15.03.01.05
NUE Componente	770.0000.00

Datos del indicador	Tipo de Indicador	GESTIÓN		Linea Base		Evaluación < 10	Evaluación >= 10 y < 21	Evaluación >= 21	0		
	Dimensión a med	EFICACIA		Parámetros de Evaluación y Resultado Semaforzado							
	Unidad de medid	Actividades artísticas y culturales del Festival de día de muertos 2025									
	Frecuencia de medición	TRIMESTRAL									
Datos presupuestales	Presupuesto aprobado	\$34,232,177.00		Medios de verificación		Reporte de actividades realizadas en el Festival Día de Muertos 2025					
	Presupuesto modificado	\$6,974,171.27									
	Presupuesto pagado	\$544,316.80									
	Diferencia Real pagado vs. Presupuesto aprobado	\$33,687,860.20									
	Diferencia Real pagado vs. Presupuesto modificado	\$6,429,854.47		Fuente de Financiamien	Municipal						
FECHA DE EVALUACIÓN	DESCRIPCIÓN DE LAS ACTIVIDADES EN ESTRICTA CORRELACIÓN A LA META Y AL MÉTODO DE CÁLCULO	DATOS INGRESADOS				TIPOS DE FÓRMULAS Y RESULTADOS					
		Numerador	Denominador (Meta)	Denominador (Año anterior Linea base)	Meta Integral para el efecto de evaluación	Índice	Tasa de Variación	Razón ó Promedio	Porcentaje (Cobertura, Focalización)	Porcentaje de avance	
11/04/2025	Durante el periodo que se reporta no se realizaron actividades artísticas y culturales del Festival de día de muertos 2025	0	12					0	0		
Tipo de Resultado	Detalle de Resultados por Periodo	Denominador (Metas 100%)			Concepto	Delegacione		Población Beneficiaria			
Real por Periodo	Mes 3 Marzo	0			Planeado	Municipio de Querétaro		1,843 mujeres y 1,757 hombres			
Acumulad	TOTAL	0									
Supuesto(s)		Observaciones				Real	Municipio de		0		
La población del Municipio de Querétaro se interesa en asistir a las actividades culturales programadas en el Festival Día de Muertos 2025						Número de archivos:		1			

DEPENDENCIA	SECRETARIA DE CULTURA			ALINEACIÓN AL PMD	
PROGRAMA	Promover la sana convivencia de las familias, las colonias y la sociedad en general.	CLAVE PMD COMPLETA		Eje	05.00.00.00
		05.15.03.01.06		Programa	05.15.00.00
		Ejercicio	2025	Linea de Acción	05.15.03.00
		Periodo	202503	Fin	05.00.00.00
NO. DE PROGRAMA	05150000	Fecha de Evaluación	11/04/2025	Proposito	05.15.00.00
				Componente	05.15.03.01
				Actividad	05.15.03.01.06
				NUE Componente	770.0000.00
ODS	11. Ciudades y comunidades sostenibles				
RESUMEN NARRATIVO	REALIZACION DE EVENTOS ARTISTICOS EN EL MARCO DE LOS FESTEJOS NAVIDENOS 2025				
META CUANTITATIVA DESCRIPCIÓN	Realizar 23 actividades artísticas y culturales en el marco de los festejos navideños 2025	Meta cifras	23		
META CUALITATIVA	Promover las diferentes costumbres y tradiciones entre la población del Municipio de Querétaro a través de las actividades artísticas y culturales que se realizan dentro del marco de los festejos navideños 2025	Población Beneficiaria	3,533 mujeres y 3,367 hombres		
NOMBRE DEL INDICADOR	Porcentaje de actividades artísticas y culturales en el marco de los festejos navideños 2025 realizadas	Variable a Medir	Actividades artísticas y culturales en el marco de los festejos n		
MÉTODO CÁLCULO	(Número de actividades artísticas y culturales en el marco de los festejos navideños 2025 realizadas / Número de actividades artísticas y culturales en el marco de los festejos navideños 2025 programadas) *100	Tipo de Fórmula	PORCENTAJE		

Datos del indicador	Tipo de Indicador	GESTIÓN		Linea Base		Evaluación < 10				
	Dimensión a med	EFICACIA		Parámetros de Evaluación y Resultado Semaforzado		Evaluación >= 10 y < 21				
	Unidad de medid	Actividades artísticas y culturales de los festejos navideños 2025				Evaluación >= 21				
	Frecuencia de medición	TRIMESTRAL								
Datos presupuestales	Presupuesto aprobado	\$34,232,177.00		Medios de verificación		Reporte de actividades realizadas en los Festejos Navideños 2025				
	Presupuesto modificado	\$6,974,171.27								
	Presupuesto pagado	\$544,316.80								
	Diferencia Real pagado vs. Presupuesto aprobado	\$33,687,860.20								
	Diferencia Real pagado vs. Presupuesto modificado	\$6,429,854.47		Fuente de Financiamien	Municipal					
FECHA DE EVALUACIÓN	DESCRIPCIÓN DE LAS ACTIVIDADES EN ESTRICTA CORRELACIÓN A LA META Y AL MÉTODO DE CÁLCULO	DATOS INGRESADOS				TIPOS DE FÓRMULAS Y RESULTADOS				
		Numerador	Denominador (Meta)	Denominador (Año anterior Linea base)	Meta Integral para el efecto de evaluación	Índice	Tasa de Variación	Razón ó Promedio	Porcentaje (Cobertura, Focalización)	Porcentaje de avance
11/04/2025	Durante el periodo que se reporta no se realizaron actividades artísticas y culturales de los Festejos navideños 2025	0	23						0	0
Tipo de Resultado	Detalle de Resultados por Periodo			Denominador (Metas 100%)		Concepto	Delegacione	Población Beneficiaria		
Real por Periodo	Mes 3 Marzo	0			Planeado	Municipio de Querétaro	3,533 mujeres y 3,367 hombres			
Acumulad	TOTAL	0								
Supuesto(s)	La población del Municipio de Querétaro se interesa en asistir a las actividades culturales programadas para los Festejos Navideños 2025	Observaciones				Real	Municipio de	0		
						Número de archivos:	1			

DEPENDENCIA	SECRETARIA DE CULTURA			ALINEACIÓN AL PMD			
PROGRAMA	Promover la sana convivencia de las familias, las colonias y la sociedad en general.	CLAVE PMD COMPLETA		Eje	05.00.00.00		
		05.15.03.01.07		Programa	05.15.00.00		
		Ejercicio	2025	Linea de Acción	05.15.03.00		
		Periodo	202503	Fin	05.00.00.00		
NO. DE PROGRAMA	05150000	Fecha de Evaluación	11/04/2025	Proposito	05.15.00.00		
				Componente	05.15.03.01		
				Actividad	05.15.03.01.07		
				NUE Componente	770.0000.00		
ODS	11. Ciudades y comunidades sostenibles						
RESUMEN NARRATIVO	REALIZACION DE FESTIVALES Y ACTIVIDADES ARTISTICAS EN COLABORACION CON INSTITUCIONES PRIVADAS O PUBLICAS A TRAVES DE CONVENIOS						
META CUANTITATIVA DESCRIPCIÓN	Realizar 5 Festivales y actividades artísticas en colaboración con instituciones privadas y públicas, a través de convenios	Meta cifras	5				
META CUALITATIVA	Fomentar el arte y la cultura para una mejor sociedad a través de la realización de festivales y actividades artísticas en colaboración con instituciones privadas y públicas	Población Beneficiaria	8,400 mujeres y 7,100 hombres				
NOMBRE DEL INDICADOR	Porcentaje de avance en los festivales y actividades culturales en colaboración con instituciones privadas y públicas apoyadas	Variable a Medir	Festivales y actividades culturales en colaboración con				
MÉTODO CÁLCULO	(Número de festivales en colaboración con instituciones privadas y públicas apoyados / Número de festivales en colaboración con instituciones privadas y públicas programados) *100	Tipo de Fórmula	PORCENTAJE				

Datos del indicador	Tipo de Indicador	GESTIÓN		Linea Base		Evaluación				
	Dimensión a med	EFICACIA		Parámetros de Evaluación y Resultado Semaforzado		Evaluación < 10	Evaluación >= 10 y < 21	Evaluación >= 21	0	
	Unidad de medid	Festivales en colaboración con instituciones privadas y públicas								
	Frecuencia de medición	TRIMESTRAL								
Datos presupuestales	Presupuesto aprobado	\$34,232,177.00		Medios de verificación		Reporte de actividades realizadas en los festivales apoyados				
	Presupuesto modificado	\$6,974,171.27								
	Presupuesto pagado	\$544,316.80								
	Diferencia Real pagado vs. Presupuesto aprobado	\$33,687,860.20								
	Diferencia Real pagado vs. Presupuesto modificado	\$6,429,854.47		Fuente de Financiamien	Municipal					
FECHA DE EVALUACIÓN	DESCRIPCIÓN DE LAS ACTIVIDADES EN ESTRICTA CORRELACIÓN A LA META Y AL MÉTODO DE CÁLCULO	DATOS INGRESADOS				TIPOS DE FÓRMULAS Y RESULTADOS				
		Numerador	Denominador (Meta)	Denominador (Año anterior Linea base)	Meta Integral para el efecto de evaluación	Índice	Tasa de Variación	Razón ó Promedio	Porcentaje (Cobertura, Focalización)	Porcentaje de avance
11/04/2025	Durante el periodo que se reporta no se realizaron ningún Festival en colaboración con Instituciones privadas o públicas	0	5					0	0	
Tipo de Resultado	Detalle de Resultados por Periodo	Denominador (Metas 100%)				Concepto	Delegacione		Población Beneficiaria	
Real por Periodo	Mes 3 Marzo	0				Planeado	Municipio de Querétaro	8,400 mujeres y 7,100 hombres		
Acumulad	TOTAL	0								
Supuesto(s)		Observaciones				Real	Municipio de	0		
La población del Municipio de Querétaro se interesan asistir a los Festivales apoyados por la Secretaría							Número de archivos:	1		


DEPENDENCIA	DELEGACION CENTRO HISTORICO		
PROGRAMA	Promover la sana convivencia de las familias, las colonias y la sociedad en general.	CLAVE PMD COMPLETA	
		05.15.03.02	
		Ejercicio	2025
		Periodo	202503
NO. DE PROGRAMA	05150000	Fecha de Evaluación	16/04/2025

ALINEACIÓN AL PMD	
Eje	05.00.00.00
Programa	05.15.00.00
Línea de Acción	05.15.03.00
Fin	05.00.00.00
Proposito	05.15.00.00
Componente	05.15.03.02
Actividad	
NUE Componente	700.0000.00

ODS	Fomento y fortalecimiento del tejido social		
RESUMEN NARRATIVO	Fomento y fortalecimiento del tejido social		
META CUANTITATIVA DESCRIPCIÓN	Realizar el 100% de las acciones programadas, que contribuyan al fomento y fortalecimiento del tejido social en el municipio de Querétaro.	Meta cifras	100
META CUALITATIVA	Proteger y promover el goce de los derechos humanos de las personas, fortaleciendo el tejido social.	Población Beneficiaria	150960
NOMBRE DEL INDICADOR	Porcentaje de acciones de fomento y fortalecimiento del tejido social.	Variable a Medir	Acciones que contribuyan al fomento y fortalecimiento
MÉTODO CÁLCULO	(Total de acciones para el fomento y fortalecimiento del tejido social realizadas / Total de acciones para el fomento y fortalecimiento del tejido social, programadas) *100	Tipo de Fórmula	PORCENTAJE

Datos del indicador	Tipo de Indicador	GESTIÓN		Linea Base		Evaluación < 10	100	●		
	Dimensión a med	EFICIENCIA		Parámetros de Evaluación y Resultado Semaforzado	Evaluación >= 10 y < 21					
	Unidad de medid	Acciones para el fomento y fortalecimiento del tejido social							Evaluación >= 21	
	Frecuencia de medición	TRIMESTRAL								
Datos presupuestales	Presupuesto aprobado	\$2,988,314.00		Medios de verificación	Reporte de acciones realizadas que fomentan y fortalecen el tejido social					
	Presupuesto modificado	\$174,944.47								
	Presupuesto pagado	\$199,344.68								
	Diferencia Real pagado vs. Presupuesto aprobado	\$2,788,969.32	1499.07%							
	Diferencia Real pagado vs. Presupuesto modificado	-\$24,400.21	87.76%	Fuente de Financiamien	Municipal					
FECHA DE EVALUACIÓN	DESCRIPCIÓN DE LAS ACTIVIDADES EN ESTRICTA CORRELACIÓN A LA META Y AL MÉTODO DE CÁLCULO	DATOS INGRESADOS				TIPOS DE FÓRMULAS Y RESULTADOS				
		Numerador	Denominador (Meta)	Denominador anterior (Año anterior Linea base)	Meta Integral para el efecto de evaluación	Índice	Tasa de Variación	Razón ó Promedio	Porcentaje (Cobertura, Focalización)	Porcentaje de avance
16/04/2025	LA DELEGACION CENTRO HISTORICO ORGANIZÓ 6 EVENTOS POR EL DIA DE REYES CON EL OBJETIVO DE FOMENTAR LA PARTICIPACIÓN ACTIVA DE LA COMUNIDAD, PROMOVER LOS VALORES DE ICLUSION, SOLIDARIDAD Y RESPETO, ASÍ COMO FORTALE	6	6					100	100	
Tipo de Resultado	Detalle de Resultados por Periodo	Denominador (Metas 100%)			Concepto	Delegacione	Población Beneficiaria			
Real por Periodo	Mes 3 Marzo	6			Planeado	Delegación Centro Histórico	150960			
Acumulad	TOTAL	6								
Supuesto(s)	Observaciones				Real	DCH	2300			
					Número de archivos:		1			

DEPENDENCIA	DELEGACION CENTRO HISTORICO			ALINEACIÓN AL PMD			
PROGRAMA	Promover la sana convivencia de las familias, las colonias y la sociedad en general.	CLAVE PMD COMPLETA		Eje	05.00.00.00		
		05.15.03.02.01		Programa	05.15.00.00		
		Ejercicio	2025	Linea de Acción	05.15.03.00		
		Periodo	202503	Fin	05.00.00.00		
NO. DE PROGRAMA	05150000	Fecha de Evaluación	16/04/2025	Proposito	05.15.00.00		
				Componente	05.15.03.02		
				Actividad	05.15.03.02.01		
				NUE Componente	700.0000.00		
ODS	10. Reducción de las desigualdades						
RESUMEN NARRATIVO	COORDINAR Y EJECUTAR ACTIVIDADES QUE FOMENTAN Y FORTALECEN EL TEJIDO SOCIAL						
META CUANTITATIVA DESCRIPCIÓN	Realizar el 100% de las actividades programadas, que contribuyan al fomento y fortalecimiento del tejido social en el municipio de Querétaro				Meta cifras	100	
META CUALITATIVA	Promover el goce de los derechos humanos de las personas mediante actividades que fomentan y fortalecen el tejido social.				Población Beneficiaria	150960	
NOMBRE DEL INDICADOR	Porcentaje de actividades de fomento y fortalecimiento del tejido social.				Variable a Medir	Actividades que contribuyan al fomento y fortalecimiento	
MÉTODO CÁLCULO	(Total de actividades para el fomento y fortalecimiento del tejido social realizadas / Total de actividades para el fomento y fortalecimientos del tejido social programadas) *100				Tipo de Fórmula	PORCENTAJE	


Datos del indicador	Tipo de Indicador	GESTIÓN		Linea Base		Evaluación < 10	100			
	Dimensión a med	EFICIENCIA		Parámetros de Evaluación y Resultado Semaforzado					Evaluación >= 10 y < 21	
	Unidad de medid	Actividades para el fomento y fortalecimiento del tejido social								Evaluación >= 21
	Frecuencia de medición	TRIMESTRAL								
Datos presupuestales	Presupuesto aprobado	\$2,988,314.00		Medios de verificación		Reporte de actividades realizadas que fomentan y fortalecen el tejido social				
	Presupuesto modificado	\$174,944.47								
	Presupuesto pagado	\$199,344.68								
	Diferencia Real pagado vs. Presupuesto aprobado	\$2,788,969.32								
	Diferencia Real pagado vs. Presupuesto modificado	-\$24,400.21		Fuente de Financiamien	Municipal					
FECHA DE EVALUACIÓN	DESCRIPCIÓN DE LAS ACTIVIDADES EN ESTRICTA CORRELACIÓN A LA META Y AL MÉTODO DE CÁLCULO	DATOS INGRESADOS				TIPOS DE FÓRMULAS Y RESULTADOS				
		Numerador	Denominador (Meta)	Denominador (Año anterior Linea base)	Meta Integral para el efecto de evaluación	Índice	Tasa de Variación	Razón ó Promedio	Porcentaje (Cobertura, Focalización)	Porcentaje de avance
16/04/2025	En este primer trimestre se realizaron 373 actividades en la delegación que contribuyen al fomento y fortalecimiento del tejido social, beneficiando 185,486	373	373					100	100	
Tipo de Resultado	Detalle de Resultados por Periodo	Denominador (Metas 100%)			Concepto	Delegacione		Población Beneficiaria		
Real por Periodo	Mes 3 Marzo	373			Planeado	Delegación Centro Histórico		150960		
Acumulad	TOTAL	373				Real	DCH		185,846	
Supuesto(s)	Observaciones				Número de archivos:		1			
En caso de contingencia, el recurso autorizado podrá ser canalizado para la atención de las acciones que se consideren prioritarias.										

DEPENDENCIA	DELEGACION JOSEFA VERGARA Y HERNANDEZ			ALINEACIÓN AL PMD	
PROGRAMA	Promover la sana convivencia de las familias, las colonias y la sociedad en general.	CLAVE PMD COMPLETA		Eje	05.00.00.00
		05.15.03.03		Programa	05.15.00.00
		Ejercicio	2025	Línea de Acción	05.15.03.00
		Periodo	202503	Fin	05.00.00.00
NO. DE PROGRAMA	05150000	Fecha de Evaluación	14/04/2025	Proposito	05.15.00.00
				Componente	05.15.03.03
				Actividad	
				NUE Componente	710.0000.00

ODS	Fomento y fortalecimiento del tejido social		
RESUMEN NARRATIVO	Fomento y fortalecimiento del tejido social		
META CUANTITATIVA DESCRIPCIÓN	Realizar el 100% de las acciones programadas, que contribuyan al fomento y fortalecimiento del tejido social en el municipio de Querétaro.	Meta cifras	100
META CUALITATIVA	Proteger y promover el goce de los derechos humanos de las personas, fortaleciendo el tejido social.	Población Beneficiaria	150960
NOMBRE DEL INDICADOR	Porcentaje de acciones de fomento y fortalecimiento del tejido social.	Variable a Medir	Acciones que contribuyan al fomento y fortalecimiento
MÉTODO CÁLCULO	(Total de acciones para el fomento y fortalecimiento del tejido social realizadas / Total de acciones para el fomento y fortalecimiento del tejido social, programadas) *100	Tipo de Fórmula	PORCENTAJE

Datos del indicador	Tipo de Indicador	GESTIÓN		Linea Base		Evaluación < 10	100	●		
	Dimensión a med	EFICIENCIA		Parámetros de Evaluación y Resultado Semaforzado					Evaluación >= 10 y < 21	Evaluación >= 21
	Unidad de medid	Acciones para el fomento y fortalecimiento del tejido social								
	Frecuencia de medición	TRIMESTRAL								
Datos presupuestales	Presupuesto aprobado	\$2,755,096.00		Medios de verificación		Reporte de acciones realizadas que fomentan y fortalecen el tejido social				
	Presupuesto modificado	\$268,431.75								
	Presupuesto pagado	\$207,508.39								
	Diferencia Real pagado vs. Presupuesto aprobado	\$2,547,587.61	1327.7%							
	Diferencia Real pagado vs. Presupuesto modificado	\$60,923.36	129.36%	Fuente de Financiamien	Municipal					
FECHA DE EVALUACIÓN	DESCRIPCIÓN DE LAS ACTIVIDADES EN ESTRICTA CORRELACIÓN A LA META Y AL MÉTODO DE CÁLCULO	DATOS INGRESADOS				TIPOS DE FÓRMULAS Y RESULTADOS				
		Numerador	Denominador or (Meta)	Denominador (Año anterior Linea base)	Meta Integral para el efecto de evaluación	Índice	Tasa de Variación	Razón ó Promedio	Porcentaje (Cobertura, Focalización)	Porcentaje de avance
14/04/2025	DURANTE EL TRIMESTRE REPORTADO REALIZARON 8 EVENTOS CON MOTIVO DEL DIA DE REYES Y DIA DE LA CANDELARIA	8	8					100	100	
Tipo de Resultado	Detalle de Resultados por Periodo			Denominador (Metas 100%)		Concepto	Delegacione	Población Beneficiaria		
Real por Periodo	Mes 3 Marzo	8				Planeado	Delegación Centro Histórico	150960		
Acumulad	TOTAL	8								
Supuesto(s)	Observaciones					Real	DJVH	1840		
						Número de archivos:		1		




DEPENDENCIA	DELEGACION JOSEFA VERGARA Y HERNANDEZ			ALINEACIÓN AL PMD	
PROGRAMA	Promover la sana convivencia de las familias, las colonias y la sociedad en general.	CLAVE PMD COMPLETA		Eje	05.00.00.00
		05.15.03.03.01		Programa	05.15.00.00
		Ejercicio	2025	Linea de Acción	05.15.03.00
		Periodo	202503	Fin	05.00.00.00
NO. DE PROGRAMA	05150000	Fecha de Evaluación	14/04/2025	Proposito	05.15.00.00
				Componente	05.15.03.03
				Actividad	05.15.03.03.01
				NUE Componente	710.0000.00
ODS	10. Reducción de las desigualdades				
RESUMEN NARRATIVO	COORDINAR Y EJECUTAR ACTIVIDADES QUE FOMENTAN Y FORTALECEN EL TEJIDO SOCIAL				
META CUANTITATIVA DESCRIPCIÓN	Realizar el 100% de las actividades programadas, que contribuyan al fomento y fortalecimiento del tejido social en el municipio de Querétaro	Meta cifras	100		
META CUALITATIVA	Promover el goce de los derechos humanos de las personas mediante actividades que fomentan y fortalecen el tejido social.	Población Beneficiaria	150960		
NOMBRE DEL INDICADOR	Porcentaje de actividades de fomento y fortalecimiento del tejido social.	Variable a Medir	Actividades que contribuyan al fomento y fortalecimiento		
MÉTODO CÁLCULO	(Total de actividades para el fomento y fortalecimiento del tejido social realizadas / Total de actividades para el fomento y fortalecimientos del tejido social programadas) *100	Tipo de Fórmula	PORCENTAJE		

Datos del indicador	Tipo de Indicador	GESTIÓN		Linea Base		Evaluación < 10 Evaluación >= 10 y < 21 Evaluación >= 21	100			
	Dimensión a med	EFICIENCIA		Parámetros de Evaluación y Resultado Semaforzado						
	Unidad de medid	Actividades para el fomento y fortalecimiento del tejido social								
	Frecuencia de medición	TRIMESTRAL								
Datos presupuestales	Presupuesto aprobado	\$2,755,096.00		Medios de verificación	Reporte de actividades realizadas que fomentan y fortalecen el tejido social					
	Presupuesto modificado	\$268,431.75								
	Presupuesto pagado	\$207,508.39								
	Diferencia Real pagado vs. Presupuesto aprobado	\$2,547,587.61								
	Diferencia Real pagado vs. Presupuesto modificado	\$60,923.36		Fuente de Financiamien					Municipal	
FECHA DE EVALUACIÓN	DESCRIPCIÓN DE LAS ACTIVIDADES EN ESTRICTA CORRELACIÓN A LA META Y AL MÉTODO DE CÁLCULO	DATOS INGRESADOS				TIPOS DE FÓRMULAS Y RESULTADOS				
		Numerador	Denominador or (Meta)	Denominador (Año anterior Linea base)	Meta Integral para el efecto de evaluación	Índice	Tasa de Variación	Razón ó Promedio	Porcentaje (Cobertura, Focalización)	Porcentaje de avance
14/04/2025	SE REALIZARON 270 ACTIVIDADES EN LA DELEGACION JOSEFA VERGARA QUE FOMENTAN Y FORTALECEN EL TEJIDO SOCIAL	270	270						100	100
Tipo de Resultado	Detalle de Resultados por Periodo	Denominador (Metas 100%)				Concepto	Delegacione	Población Beneficiaria		
Real por Periodo	Mes 3 Marzo	270					Planeado	Delegación Centro Histórico	150960	
Acumulad	TOTAL	270						Real	DJVH	21,138
Supuesto(s)	En caso de contingencia, el recurso autorizado podrá ser canalizado para la atención de las acciones que se consideren prioritarias.	Observaciones				Número de archivos:		1		

DEPENDENCIA	DELEGACION FELIPE CARRILLO PUERTO			ALINEACIÓN AL PMD	
PROGRAMA	Promover la sana convivencia de las familias, las colonias y la sociedad en general.	CLAVE PMD COMPLETA		Eje	05.00.00.00
		05.15.03.04		Programa	05.15.00.00
		Ejercicio	2025	Línea de Acción	05.15.03.00
		Periodo	202503	Fin	05.00.00.00
NO. DE PROGRAMA	05150000	Fecha de Evaluación	16/04/2025	Proposito	05.15.00.00
				Componente	05.15.03.04
				Actividad	
				NUE Componente	720.0000.00
ODS					
RESUMEN NARRATIVO	Fomento y fortalecimiento del tejido social				
META CUANTITATIVA DESCRIPCIÓN	Realizar el 100% de las acciones programadas, que contribuyan al fomento y fortalecimiento del tejido social en el municipio de Querétaro.	Meta cifras	100		
META CUALITATIVA	Proteger y promover el goce de los derechos humanos de las personas, fortaleciendo el tejido social.	Población Beneficiaria	150960		
NOMBRE DEL INDICADOR	Porcentaje de acciones de fomento y fortalecimiento del tejido social.	Variable a Medir	Acciones que contribuyan al fomento y fortalecimiento		
MÉTODO CÁLCULO	(Total de acciones para el fomento y fortalecimiento del tejido social realizadas / Total de acciones para el fomento y fortalecimiento del tejido social, programadas) *100	Tipo de Fórmula	PORCENTAJE		

Datos del indicador	Tipo de Indicador	GESTIÓN		Linea Base		Evaluación < 10	100	●		
	Dimensión a med	EFICIENCIA		Parámetros de Evaluación y Resultado Semaforzado						
	Unidad de medid	Acciones para el fomento y fortalecimiento del tejido social				Evaluación >= 10 y < 21				
	Frecuencia de medición	TRIMESTRAL				Evaluación >= 21				
Datos presupuestales	Presupuesto aprobado	\$2,281,039.00		Medios de verificación		Reporte de acciones realizadas que fomentan y fortalecen el tejido social				
	Presupuesto modificado	\$190,455.96								
	Presupuesto pagado	\$154,355.39								
	Diferencia Real pagado vs. Presupuesto aprobado	\$2,126,683.61	1477.78%							
	Diferencia Real pagado vs. Presupuesto modificado	\$36,100.57	123.39%	Fuente de Financiamien	Municipal					
FECHA DE EVALUACIÓN	DESCRIPCIÓN DE LAS ACTIVIDADES EN ESTRICTA CORRELACIÓN A LA META Y AL MÉTODO DE CÁLCULO	DATOS INGRESADOS				TIPOS DE FÓRMULAS Y RESULTADOS				
		Numerador	Denominador (Meta)	Denominador (Año anterior Linea base)	Meta Integral para el efecto de evaluación	Índice	Tasa de Variación	Razón ó Promedio	Porcentaje (Cobertura, Focalización)	Porcentaje de avance
16/04/2025	SE REALIZA EL EVENTO DENOMINADO DIA DE REYES, A FIN DE MANTENER VIVAS LAS TRADICIONES Y FOMENTAR LA SANA CONVIVENCIA	1	1						100	100
Tipo de Resultado	Detalle de Resultados por Periodo			Denominador (Metas 100%)		Concepto	Delegacione	Población Beneficiaria		
Real por Periodo	Mes 3 Marzo	1			Planeado	Delegación Centro Histórico	150960			
Acumulad	TOTAL	1								
Supuesto(s)			Observaciones			Real	DFCP	1500		
						Número de archivos:		1		

DEPENDENCIA	DELEGACION FELIPE CARRILLO PUERTO			ALINEACIÓN AL PMD																			
PROGRAMA	Promover la sana convivencia de las familias, las colonias y la sociedad en general.	CLAVE PMD COMPLETA		<table border="1" style="width: 100%;"> <tr><td>Eje</td><td>05.00.00.00</td></tr> <tr><td>Programa</td><td>05.15.00.00</td></tr> <tr><td>Línea de Acción</td><td>05.15.03.00</td></tr> <tr><td>Fin</td><td>05.00.00.00</td></tr> <tr><td>Proposito</td><td>05.15.00.00</td></tr> <tr><td>Componente</td><td>05.15.03.04</td></tr> <tr><td>Actividad</td><td>05.15.03.04.01</td></tr> <tr><td>NUE Componente</td><td>720.0000.00</td></tr> </table>				Eje	05.00.00.00	Programa	05.15.00.00	Línea de Acción	05.15.03.00	Fin	05.00.00.00	Proposito	05.15.00.00	Componente	05.15.03.04	Actividad	05.15.03.04.01	NUE Componente	720.0000.00
		Eje	05.00.00.00																				
		Programa	05.15.00.00																				
		Línea de Acción	05.15.03.00																				
Fin	05.00.00.00																						
Proposito	05.15.00.00																						
Componente	05.15.03.04																						
Actividad	05.15.03.04.01																						
NUE Componente	720.0000.00																						
05.15.03.04.01																							
Ejercicio	2025																						
Periodo	202503																						
NO. DE PROGRAMA	05150000	Fecha de Evaluación	16/04/2025																				
ODS	10. Reducción de las desigualdades																						
RESUMEN NARRATIVO	COORDINAR Y EJECUTAR ACTIVIDADES QUE FOMENTAN Y FORTALECEN EL TEJIDO SOCIAL																						
META CUANTITATIVA DESCRIPCIÓN	Realizar el 100% de las actividades programadas, que contribuyan al fomento y fortalecimiento del tejido social en el municipio de Querétaro			Meta cifras	100																		
META CUALITATIVA	Promover el goce de los derechos humanos de las personas mediante actividades que fomentan y fortalecen el tejido social.			Población Beneficiaria	150960																		
NOMBRE DEL INDICADOR	Porcentaje de actividades de fomento y fortalecimiento del tejido social.			Variable a Medir	Actividades que contribuyan al fomento y fortalecimiento																		
MÉTODO CÁLCULO	(Total de actividades para el fomento y fortalecimiento del tejido social realizadas / Total de actividades para el fomento y fortalecimientos del tejido social programadas) *100			Tipo de Fórmula	PORCENTAJE																		

Datos del indicador	Tipo de Indicador	GESTIÓN		Línea Base		<table border="1" style="width: 100%;"> <tr><td style="background-color: red;">Evaluación < 10</td><td rowspan="3" style="text-align: center; vertical-align: middle;">100</td><td rowspan="3" style="text-align: center; vertical-align: middle;"></td></tr> <tr><td style="background-color: yellow;">Evaluación >= 10 y < 21</td></tr> <tr><td style="background-color: green;">Evaluación >= 21</td></tr> </table>	Evaluación < 10	100		Evaluación >= 10 y < 21	Evaluación >= 21
	Evaluación < 10	100									
	Evaluación >= 10 y < 21										
	Evaluación >= 21										
Dimensión a med	EFICIENCIA		Parámetros de Evaluación y Resultado Semaforzado								
Unidad de medid	Actividades para el fomento y fortalecimiento del tejido social										
Frecuencia de medición	TRIMESTRAL										
Datos presupuestales	Presupuesto aprobado	\$2,281,039.00		Medios de verificación		Reporte de actividades realizadas que fomentan y fortalecen el tejido social					
	Presupuesto modificado	\$190,455.96									
	Presupuesto pagado	\$154,355.39									
	Diferencia Real pagado vs. Presupuesto aprobado	\$2,126,683.61									
	Diferencia Real pagado vs. Presupuesto modificado	\$36,100.57		Fuente de Financiamien	Municipal						
FECHA DE EVALUACIÓN	DESCRIPCIÓN DE LAS ACTIVIDADES EN ESTRICTA CORRELACIÓN A LA META Y AL MÉTODO DE CÁLCULO	DATOS INGRESADOS				TIPOS DE FÓRMULAS Y RESULTADOS					
		Numerador	Denominador (Meta)	Denominador (Año anterior Línea base)	Meta Integral para el efecto de evaluación	Índice	Tasa de Variación	Razón ó Promedio	Porcentaje (Cobertura, Focalización)	Porcentaje de avance	
16/04/2025	DURANTE EL TRIMESTRE REPORTADO, SE REALIZARON 529 ACTIVIDADES QUE CONTRIBUYEN AL FOMENTO Y FORTALECIMIENTO DEL TEJIDO SOCIAL	529	529					100	100		
Tipo de Resultado	Detalle de Resultados por Periodo	Denominador (Metas 100%)			Concepto	Delegacione		Población Beneficiaria			
Real por Periodo	Mes 3 Marzo	529			Planeado	Delegación Centro Histórico		150960			
Acumulad	TOTAL	529									
Supuesto(s)	En caso de contingencia, el recurso autorizado podrá ser canalizado para la atención de las acciones que se consideren prioritarias.	Observaciones			Real	DFCP		4820			
					Número de archivos:	1					

DEPENDENCIA	DELEGACION VILLA CAYETANO RUBIO			ALINEACIÓN AL PMD	
PROGRAMA	Promover la sana convivencia de las familias, las colonias y la sociedad en general.	CLAVE PMD COMPLETA		Eje	05.00.00.00
		05.15.03.05		Programa	05.15.00.00
		Ejercicio	2025	Línea de Acción	05.15.03.00
		Periodo	202503	Fin	05.00.00.00
NO. DE PROGRAMA	05150000	Fecha de Evaluación	10/04/2025	Proposito	05.15.00.00
				Componente	05.15.03.05
				Actividad	
				NUE Componente	730.0000.00

ODS	Fomento y fortalecimiento del tejido social		
RESUMEN NARRATIVO	Fomento y fortalecimiento del tejido social		
META CUANTITATIVA DESCRIPCIÓN	Realizar el 100% de las acciones programadas, que contribuyan al fomento y fortalecimiento del tejido social en el municipio de Querétaro.	Meta cifras	100
META CUALITATIVA	Proteger y promover el goce de los derechos humanos de las personas, fortaleciendo el tejido social.	Población Beneficiaria	150960
NOMBRE DEL INDICADOR	Porcentaje de acciones de fomento y fortalecimiento del tejido social.	Variable a Medir	Acciones que contribuyan al fomento y fortalecimiento
MÉTODO CÁLCULO	(Total de acciones para el fomento y fortalecimiento del tejido social realizadas / Total de acciones para el fomento y fortalecimiento del tejido social, programadas) *100	Tipo de Fórmula	PORCENTAJE

Datos del indicador	Tipo de Indicador	GESTIÓN		Linea Base		Evaluación < 10	100	●		
	Dimensión a med	EFICIENCIA		Parámetros de Evaluación y Resultado Semaforzado					Evaluación >= 10 y < 21	Evaluación >= 21
	Unidad de medid	Acciones para el fomento y fortalecimiento del tejido social								
	Frecuencia de medición	TRIMESTRAL								
Datos presupuestales	Presupuesto aprobado	\$2,900,101.00		Medios de verificación		Reporte de acciones realizadas que fomentan y fortalecen el tejido social				
	Presupuesto modificado	\$207,532.40								
	Presupuesto pagado	\$230,247.25								
	Diferencia Real pagado vs. Presupuesto aprobado	\$2,669,853.75	1259.56%							
	Diferencia Real pagado vs. Presupuesto modificado	-\$22,714.85	90.13%	Fuente de Financiamien	Municipal					
FECHA DE EVALUACIÓN	DESCRIPCIÓN DE LAS ACTIVIDADES EN ESTRICTA CORRELACIÓN A LA META Y AL MÉTODO DE CÁLCULO	DATOS INGRESADOS				TIPOS DE FÓRMULAS Y RESULTADOS				
		Numerador	Denominador (Meta)	Denominador (Año anterior Linea base)	Meta Integral para el efecto de evaluación	Índice	Tasa de Variación	Razón ó Promedio	Porcentaje (Cobertura, Focalización)	Porcentaje de avance
10/04/2025	DURANTE ESTE TRIMESTRE SE LLEVARON A CABO 3 EVENTOS "DIA DE REYES" EN LAS COLONIAS: LOMAS DEL MARQUES, HERCULES Y PUERTAS DEL CIELO. ATENDIENDO UN TOTAL DE 1,300 PERSONAS EN TODOS LOS EVENTOS	3	3						100	100
Tipo de Resultado	Detalle de Resultados por Periodo			Denominador (Metas 100%)		Concepto	Delegacione	Población Beneficiaria		
Real por Periodo	Mes 3 Marzo	3				Planeado	Delegación Centro Histórico	150960		
Acumulad	TOTAL	3								
Supuesto(s)			Observaciones			Real	DVCR	1,300		
						Número de archivos:		1		

DEPENDENCIA	DELEGACION VILLA CAYETANO RUBIO			ALINEACIÓN AL PMD	
PROGRAMA	Promover la sana convivencia de las familias, las colonias y la sociedad en general.	CLAVE PMD COMPLETA		Eje	05.00.00.00
		05.15.03.05.01		Programa	05.15.00.00
		Ejercicio	2025	Línea de Acción	05.15.03.00
		Periodo	202503	Fin	05.00.00.00
NO. DE PROGRAMA	05150000	Fecha de Evaluación	14/04/2025	Propósito	05.15.00.00
				Componente	05.15.03.05
				Actividad	05.15.03.05.01
				NUE Componente	730.0000.00
ODS	10. Reducción de las desigualdades				
RESUMEN NARRATIVO	COORDINAR Y EJECUTAR ACTIVIDADES QUE FOMENTAN Y FORTALECEN EL TEJIDO SOCIAL				
META CUANTITATIVA DESCRIPCIÓN	Realizar el 100% de las actividades programadas, que contribuyan al fomento y fortalecimiento del tejido social en el municipio de Querétaro			Meta cifras	100
META CUALITATIVA	Promover el goce de los derechos humanos de las personas mediante actividades que fomentan y fortalecen el tejido social.			Población Beneficiaria	150960
NOMBRE DEL INDICADOR	Porcentaje de actividades de fomento y fortalecimiento del tejido social.			Variable a Medir	Actividades que contribuyan al fomento y fortalecimiento
MÉTODO CÁLCULO	(Total de actividades para el fomento y fortalecimiento del tejido social realizadas / Total de actividades para el fomento y fortalecimientos del tejido social programadas) *100			Tipo de Fórmula	PORCENTAJE


Datos del indicador	Tipo de Indicador	GESTIÓN		Linea Base		Evaluación < 10	100	●		
	Dimensión a med	EFICIENCIA		Parámetros de Evaluación y Resultado Semaforzado						
	Unidad de medid	Actividades para el fomento y fortalecimiento del tejido social		Evaluación >= 10 y < 21						
	Frecuencia de medición	TRIMESTRAL		Evaluación >= 21						
Datos presupuestales	Presupuesto aprobado	\$2,900,101.00		Medios de verificación		Reporte de actividades realizadas que fomentan y fortalecen el tejido social				
	Presupuesto modificado	\$207,532.40								
	Presupuesto pagado	\$230,247.25								
	Diferencia Real pagado vs. Presupuesto aprobado	\$2,669,853.75								
	Diferencia Real pagado vs. Presupuesto modificado	-\$22,714.85		Fuente de Financiamien	Municipal					
FECHA DE EVALUACIÓN	DESCRIPCIÓN DE LAS ACTIVIDADES EN ESTRICTA CORRELACIÓN A LA META Y AL MÉTODO DE CÁLCULO	DATOS INGRESADOS				TIPOS DE FÓRMULAS Y RESULTADOS				
		Numerador	Denominador (Meta)	Denominador (Año anterior Linea base)	Meta Integral para el efecto de evaluación	Índice	Tasa de Variación	Razón ó Promedio	Porcentaje (Cobertura, Focalización)	Porcentaje de avance
14/04/2025	Durante este trimestre la Delegación de Villa Cayetano Rubio realizó 132 actividades que fomentan y fortalecen el tejido social	132	132						100	100
Tipo de Resultado	Detalle de Resultados por Periodo		Denominador (Metas 100%)			Concepto	Delegacione		Población Beneficiaria	
Real por Periodo	Mes 3 Marzo	132				Planeado	Delegación Centro Histórico		150960	
Acumulad	TOTAL	132								
Supuesto(s)		Observaciones				Real	DVCR		15,982	
En caso de contingencia, el recurso autorizado podrá ser canalizado para la atención de las acciones que se consideren prioritarias.						Número de archivos:		1		

DEPENDENCIA	DELEGACION FELIX OSORES SOTOMAYOR			ALINEACIÓN AL PMD	
PROGRAMA	Promover la sana convivencia de las familias, las colonias y la sociedad en general.	CLAVE PMD COMPLETA		Eje	05.00.00.00
		05.15.03.06		Programa	05.15.00.00
		Ejercicio	2025	Línea de Acción	05.15.03.00
		Periodo	202503	Fin	05.00.00.00
NO. DE PROGRAMA	05150000	Fecha de Evaluación	16/04/2025	Proposito	05.15.00.00
				Componente	05.15.03.06
				Actividad	
				NUE Componente	740.0000.00

ODS	Fomento y fortalecimiento del tejido social		
RESUMEN NARRATIVO	Fomento y fortalecimiento del tejido social		
META CUANTITATIVA DESCRIPCIÓN	Realizar el 100% de las acciones programadas, que contribuyan al fomento y fortalecimiento del tejido social en el municipio de Querétaro.	Meta cifras	100
META CUALITATIVA	Proteger y promover el goce de los derechos humanos de las personas, fortaleciendo el tejido social.	Población Beneficiaria	150960
NOMBRE DEL INDICADOR	Porcentaje de acciones de fomento y fortalecimiento del tejido social.	Variable a Medir	Acciones que contribuyan al fomento y fortalecimiento
MÉTODO CÁLCULO	(Total de acciones para el fomento y fortalecimiento del tejido social realizadas / Total de acciones para el fomento y fortalecimiento del tejido social, programadas) *100	Tipo de Fórmula	PORCENTAJE

Datos del indicador	Tipo de Indicador	GESTIÓN		Linea Base		Evaluación < 10	100	●	
	Dimensión a med	EFICIENCIA		Parámetros de Evaluación y Resultado Semaforzado					Evaluación >= 10 y < 21
	Unidad de medid	Acciones para el fomento y fortalecimiento del tejido social							
	Frecuencia de medición	TRIMESTRAL							
Datos presupuestales	Presupuesto aprobado	\$2,868,816.00		Medios de verificación		Reporte de acciones realizadas que fomentan y fortalecen el tejido social			
	Presupuesto modificado	\$264,135.62							
	Presupuesto pagado	\$219,585.36							
	Diferencia Real pagado vs. Presupuesto aprobado	\$2,649,230.64	1306.47%						
	Diferencia Real pagado vs. Presupuesto modificado	\$44,550.26	120.29%	Fuente de Financiamien	Municipal				
FECHA DE EVALUACIÓN	DESCRIPCIÓN DE LAS ACTIVIDADES EN ESTRICTA CORRELACIÓN A LA META Y AL MÉTODO DE CÁLCULO	DATOS INGRESADOS				TIPOS DE FÓRMULAS Y RESULTADOS			
		Numerador	Denominador (Meta)	Denominador (Año anterior Linea base)	Meta Integral para el efecto de evaluación	Índice	Tasa de Variación	Razón ó Promedio	Porcentaje (Cobertura, Focalización)
16/04/2025	DURANTE EL PERIODO REPORTADO SE REALIZARON 2 EVENTOS, BENEFICIANDO A 1069 PERSONAS	2	2					100	100
Tipo de Resultado	Detalle de Resultados por Periodo			Denominador (Metas 100%)		Concepto	Delegacione	Población Beneficiaria	
Real por Periodo	Mes 3 Marzo	2				Planeado	Delegación Centro Histórico	150960	
Acumulad	TOTAL	2							
Supuesto(s)		Observaciones				Real	DFOS	1069	
							Número de archivos:	1	

DEPENDENCIA	DELEGACION FELIX OSORES SOTOMAYOR			ALINEACIÓN AL PMD			
PROGRAMA	Promover la sana convivencia de las familias, las colonias y la sociedad en general.	CLAVE PMD COMPLETA		Eje	05.00.00.00		
		05.15.03.06.01		Programa	05.15.00.00		
		Ejercicio	2025	Linea de Acción	05.15.03.00		
		Periodo	202503	Fin	05.00.00.00		
NO. DE PROGRAMA	05150000	Fecha de Evaluación	16/04/2025	Proposito	05.15.00.00		
				Componente	05.15.03.06		
				Actividad	05.15.03.06.01		
				NUE Componente	740.0000.00		
ODS	10. Reducción de las desigualdades						
RESUMEN NARRATIVO	COORDINAR Y EJECUTAR ACTIVIDADES QUE FOMENTAN Y FORTALECEN EL TEJIDO SOCIAL						
META CUANTITATIVA DESCRIPCIÓN	Realizar el 100% de las actividades programadas, que contribuyan al fomento y fortalecimiento del tejido social en el municipio de Querétaro				Meta cifras	100	
META CUALITATIVA	Promover el goce de los derechos humanos de las personas mediante actividades que fomentan y fortalecen el tejido social.				Población Beneficiaria	150960	
NOMBRE DEL INDICADOR	Porcentaje de actividades de fomento y fortalecimiento del tejido social.				Variable a Medir	Actividades que contribuyan al fomento y fortalecimiento	
MÉTODO CÁLCULO	(Total de actividades para el fomento y fortalecimiento del tejido social realizadas / Total de actividades para el fomento y fortalecimientos del tejido social programadas) *100				Tipo de Fórmula	PORCENTAJE	


Datos del indicador	Tipo de Indicador	GESTIÓN		Linea Base		Evaluación < 10				
	Dimensión a med	EFICIENCIA		Parámetros de Evaluación y Resultado Semaforzado		Evaluación >= 10 y < 21				
	Unidad de medid	Actividades para el fomento y fortalecimiento del tejido social				Evaluación >= 21				
	Frecuencia de medición	TRIMESTRAL				100 				
Datos presupuestales	Presupuesto aprobado	\$2,868,816.00		Medios de verificación		Reporte de actividades realizadas que fomentan y fortalecen el tejido social				
	Presupuesto modificado	\$264,135.62								
	Presupuesto pagado	\$219,585.36								
	Diferencia Real pagado vs. Presupuesto aprobado	\$2,649,230.64								
	Diferencia Real pagado vs. Presupuesto modificado	\$44,550.26		Fuente de Financiamien	Municipal					
FECHA DE EVALUACIÓN	DESCRIPCIÓN DE LAS ACTIVIDADES EN ESTRICTA CORRELACIÓN A LA META Y AL MÉTODO DE CÁLCULO	DATOS INGRESADOS				TIPOS DE FÓRMULAS Y RESULTADOS				
		Numerador	Denominador (Meta)	Denominador (Año anterior Linea base)	Meta Integral para el efecto de evaluación	Índice	Tasa de Variación	Razón ó Promedio	Porcentaje (Cobertura, Focalización)	Porcentaje de avance
16/04/2025	DURANTE EL TRIMESTRE REPORTADO, SE REALIZARON 1583 ACTIVIDADES EN LA DELEGACION, QUE FOMENTAN Y FOTALECEN EL TEJIDO SOCIAL	1583	1583						100	100
Tipo de Resultado	Detalle de Resultados por Periodo		Denominador (Metas 100%)			Concepto	Delegacione		Población Beneficiaria	
Real por Periodo	Mes 3 Marzo	1583				Planeado	Delegación Centro Histórico		150960	
Acumulad	TOTAL	1583								
Supuesto(s)		Observaciones				Real	DFOS		221,756	
En caso de contingencia, el recurso autorizado podrá ser canalizado para la atención de las acciones que se consideren prioritarias.						Número de archivos:		1		

DEPENDENCIA	DELEGACION SANTA ROSA JAUREGUI			ALINEACIÓN AL PMD	
PROGRAMA	Promover la sana convivencia de las familias, las colonias y la sociedad en general.	CLAVE PMD COMPLETA		Eje	05.00.00.00
		05.15.03.07		Programa	05.15.00.00
		Ejercicio	2025	Linea de Acción	05.15.03.00
		Periodo	202503	Fin	05.00.00.00
NO. DE PROGRAMA	05150000	Fecha de Evaluación	14/04/2025	Proposito	05.15.00.00
				Componente	05.15.03.07
				Actividad	
				NUE Componente	750.0000.00

ODS	Fomento y fortalecimiento del tejido social		
RESUMEN NARRATIVO	Fomento y fortalecimiento del tejido social		
META CUANTITATIVA DESCRIPCIÓN	Realizar el 100% de las acciones programadas, que contribuyan al fomento y fortalecimiento del tejido social en el municipio de Querétaro.	Meta cifras	100
META CUALITATIVA	Proteger y promover el goce de los derechos humanos de las personas, fortaleciendo el tejido social.	Población Beneficiaria	150960
NOMBRE DEL INDICADOR	Porcentaje de acciones de fomento y fortalecimiento del tejido social.	Variable a Medir	Acciones que contribuyan al fomento y fortalecimiento
MÉTODO CÁLCULO	(Total de acciones para el fomento y fortalecimiento del tejido social realizadas / Total de acciones para el fomento y fortalecimiento del tejido social, programadas) *100	Tipo de Fórmula	PORCENTAJE

Datos del indicador	Tipo de Indicador	GESTIÓN		Linea Base		Evaluación < 10	100	●		
	Dimensión a med	EFICIENCIA		Parámetros de Evaluación y Resultado Semaforzado					Evaluación >= 10 y < 21	Evaluación >= 21
	Unidad de medid	Acciones para el fomento y fortalecimiento del tejido social								
	Frecuencia de medición	TRIMESTRAL								
Datos presupuestales	Presupuesto aprobado	\$3,472,837.00		Medios de verificación		Reporte de acciones realizadas que fomentan y fortalecen el tejido social				
	Presupuesto modificado	\$227,341.55								
	Presupuesto pagado	\$273,572.60								
	Diferencia Real pagado vs. Presupuesto aprobado	\$3,199,264.40	1269.44%							
	Diferencia Real pagado vs. Presupuesto modificado	-\$46,231.05	83.1%	Fuente de Financiamien	Municipal					
FECHA DE EVALUACIÓN	DESCRIPCIÓN DE LAS ACTIVIDADES EN ESTRICTA CORRELACIÓN A LA META Y AL MÉTODO DE CÁLCULO	DATOS INGRESADOS				TIPOS DE FÓRMULAS Y RESULTADOS				
		Numerador	Denominador (Meta)	Denominador (Año anterior Linea base)	Meta Integral para el efecto de evaluación	Índice	Tasa de Variación	Razón ó Promedio	Porcentaje (Cobertura, Focalización)	Porcentaje de avance
14/04/2025	DURANTE EL TRIMESTRE REPORTADO SE HICIERON 22 ACCIONES QUE CONTRIBUYEN AL FOMENTO Y FORTALECIMIENTO DEL TEJIDO SOCIAL	22	22					100	100	
Tipo de Resultado	Detalle de Resultados por Periodo	Denominador (Metas 100%)				Concepto	Delegacione	Población Beneficiaria		
Real por Periodo	Mes 3 Marzo	22					Planeado	Delegación Centro Histórico	150960	
Acumulad	TOTAL	22						Real	DSRJ	38,050
Supuesto(s)	Observaciones					Número de archivos:		1		

DEPENDENCIA	DELEGACION SANTA ROSA JAUREGUI			ALINEACIÓN AL PMD	
PROGRAMA	Promover la sana convivencia de las familias, las colonias y la sociedad en general.	CLAVE PMD COMPLETA		Eje	05.00.00.00
		05.15.03.07.01		Programa	05.15.00.00
		Ejercicio	2025	Línea de Acción	05.15.03.00
		Periodo	202503	Fin	05.00.00.00
NO. DE PROGRAMA	05150000	Fecha de Evaluación	14/04/2025	Propósito	05.15.00.00
				Componente	05.15.03.07
				Actividad	05.15.03.07.01
				NUE Componente	750.0000.00
ODS	10. Reducción de las desigualdades				
RESUMEN NARRATIVO	COORDINAR Y EJECUTAR ACTIVIDADES QUE FOMENTAN Y FORTALECEN EL TEJIDO SOCIAL				
META CUANTITATIVA DESCRIPCIÓN	Realizar el 100% de las actividades programadas, que contribuyan al fomento y fortalecimiento del tejido social en el municipio de Querétaro	Meta cifras	100		
META CUALITATIVA	Promover el goce de los derechos humanos de las personas mediante actividades que fomentan y fortalecen el tejido social.	Población Beneficiaria	150960		
NOMBRE DEL INDICADOR	Porcentaje de actividades de fomento y fortalecimiento del tejido social.	Variable a Medir	Actividades que contribuyan al fomento y fortalecimiento		
MÉTODO CÁLCULO	(Total de actividades para el fomento y fortalecimiento del tejido social realizadas / Total de actividades para el fomento y fortalecimientos del tejido social programadas) *100	Tipo de Fórmula	PORCENTAJE		




Datos del indicador	Tipo de Indicador	GESTIÓN		Línea Base		Evaluación < 10 Evaluación >= 10 y < 21 Evaluación >= 21	100			
	Dimensión a med	EFICIENCIA		Parámetros de Evaluación y Resultado Semaforzado						
	Unidad de medid	Actividades para el fomento y fortalecimiento del tejido social								
	Frecuencia de medición	TRIMESTRAL								
Datos presupuestales	Presupuesto aprobado	\$3,472,837.00		Medios de verificación	Reporte de actividades realizadas que fomentan y fortalecen el tejido social					
	Presupuesto modificado	\$227,341.55								
	Presupuesto pagado	\$273,572.60								
	Diferencia Real pagado vs. Presupuesto aprobado	\$3,199,264.40								
	Diferencia Real pagado vs. Presupuesto modificado	-\$46,231.05		Fuente de Financiamien	Municipal					
FECHA DE EVALUACIÓN	DESCRIPCIÓN DE LAS ACTIVIDADES EN ESTRICTA CORRELACIÓN A LA META Y AL MÉTODO DE CÁLCULO	DATOS INGRESADOS				TIPOS DE FÓRMULAS Y RESULTADOS				
		Numerador	Denominador (Meta)	Denominador (Año anterior Línea base)	Meta Integral para el efecto de evaluación	Índice	Tasa de Variación	Razón ó Promedio	Porcentaje (Cobertura, Focalización)	Porcentaje de avance
14/04/2025	DURANTE EL TRIMESTRE REPORTADO SE REALIZARON 11 ACTIVIDADES QUE FOMENTAN Y FORTALECEN EL TEJIDO SOCIAL EN LA DELEGACION SANTA ROSA JAUREGUI	11	11					100	100	
Tipo de Resultado	Detalle de Resultados por Periodo		Denominador (Metas 100%)		Concepto	Delegacione		Población Beneficiaria		
Real por Periodo	Mes 3 Marzo	11			Planeado	Delegación Centro Histórico		150960		
Acumulad	TOTAL	11								
Supuesto(s)		Observaciones			Real			1,900		
En caso de contingencia, el recurso autorizado podrá ser canalizado para la atención de las acciones que se consideren prioritarias.					Número de archivos:		1			

DEPENDENCIA	DELEGACION EPIGMENIO GONZALEZ			ALINEACIÓN AL PMD	
PROGRAMA	Promover la sana convivencia de las familias, las colonias y la sociedad en general.	CLAVE PMD COMPLETA		Eje	05.00.00.00
		05.15.03.08		Programa	05.15.00.00
		Ejercicio	2025	Línea de Acción	05.15.03.00
		Periodo	202503	Fin	05.00.00.00
NO. DE PROGRAMA	05150000	Fecha de Evaluación	16/04/2025	Proposito	05.15.00.00
				Componente	05.15.03.08
				Actividad	
				NUE Componente	760.0000.00

ODS	Fomento y fortalecimiento del tejido social		
RESUMEN NARRATIVO	Fomento y fortalecimiento del tejido social		
META CUANTITATIVA DESCRIPCIÓN	Realizar el 100% de las acciones programadas, que contribuyan al fomento y fortalecimiento del tejido social en el municipio de Querétaro.	Meta cifras	100
META CUALITATIVA	Proteger y promover el goce de los derechos humanos de las personas, fortaleciendo el tejido social.	Población Beneficiaria	150960
NOMBRE DEL INDICADOR	Porcentaje de acciones de fomento y fortalecimiento del tejido social.	Variable a Medir	Acciones que contribuyan al fomento y fortalecimiento
MÉTODO CÁLCULO	(Total de acciones para el fomento y fortalecimiento del tejido social realizadas / Total de acciones para el fomento y fortalecimiento del tejido social, programadas) *100	Tipo de Fórmula	PORCENTAJE

Datos del indicador	Tipo de Indicador	GESTIÓN		Linea Base		Evaluación < 10	100	●		
	Dimensión a med	EFICIENCIA		Parámetros de Evaluación y Resultado Semaforzado					Evaluación >= 10 y < 21	Evaluación >= 21
	Unidad de medid	Acciones para el fomento y fortalecimiento del tejido social								
	Frecuencia de medición	TRIMESTRAL								
Datos presupuestales	Presupuesto aprobado	\$3,471,288.00		Medios de verificación		Reporte de acciones realizadas que fomentan y fortalecen el tejido social				
	Presupuesto modificado	\$264,883.66								
	Presupuesto pagado	\$244,668.25								
	Diferencia Real pagado vs. Presupuesto aprobado	\$3,226,619.75	1418.77%							
	Diferencia Real pagado vs. Presupuesto modificado	\$20,215.41	108.26%	Fuente de Financiamien	Municipal					
FECHA DE EVALUACIÓN	DESCRIPCIÓN DE LAS ACTIVIDADES EN ESTRICTA CORRELACIÓN A LA META Y AL MÉTODO DE CÁLCULO	DATOS INGRESADOS				TIPOS DE FÓRMULAS Y RESULTADOS				
		Numerador	Denominador (Meta)	Denominador anterior (Linea base)	Meta Integral para el efecto de evaluación	Índice	Tasa de Variación	Razón ó Promedio	Porcentaje (Cobertura, Focalización)	Porcentaje de avance
16/04/2025	CON LA FINALIDAD DE CONTRIBUIR EN LA CONSTRUCCION DEL TEJIDO Y EN EL FOMENTO DE NUESTRAS TRADICIONES SE LLEVARON A CABO DOS EVENTOS "DIA DE REYES MAGOS" Y EL EVENTO "TU ESPACIO VIOLETA", BENEFICIANDO A 2000 CIUDADANO	2	2						100	100
Tipo de Resultado	Detalle de Resultados por Periodo		Denominador (Metas 100%)		Concepto	Delegacione		Población Beneficiaria		
Real por Periodo	Mes 3 Marzo	2			Planeado	Delegación Centro Histórico		150960		
Acumulad	TOTAL	2								
Supuesto(s)		Observaciones			Real	DEG		2000		
					Número de archivos:		1			

DEPENDENCIA	DELEGACION EPIGMENIO GONZALEZ			ALINEACIÓN AL PMD																			
PROGRAMA	Promover la sana convivencia de las familias, las colonias y la sociedad en general.	CLAVE PMD COMPLETA		<table border="1" style="width: 100%;"> <tr><td>Eje</td><td>05.00.00.00</td></tr> <tr><td>Programa</td><td>05.15.00.00</td></tr> <tr><td>Linea de Acción</td><td>05.15.03.00</td></tr> <tr><td>Fin</td><td>05.00.00.00</td></tr> <tr><td>Proposito</td><td>05.15.00.00</td></tr> <tr><td>Componente</td><td>05.15.03.08</td></tr> <tr><td>Actividad</td><td>05.15.03.08.01</td></tr> <tr><td>NUE Componente</td><td>760.0000.00</td></tr> </table>				Eje	05.00.00.00	Programa	05.15.00.00	Linea de Acción	05.15.03.00	Fin	05.00.00.00	Proposito	05.15.00.00	Componente	05.15.03.08	Actividad	05.15.03.08.01	NUE Componente	760.0000.00
		Eje	05.00.00.00																				
		Programa	05.15.00.00																				
		Linea de Acción	05.15.03.00																				
Fin	05.00.00.00																						
Proposito	05.15.00.00																						
Componente	05.15.03.08																						
Actividad	05.15.03.08.01																						
NUE Componente	760.0000.00																						
05.15.03.08.01																							
Ejercicio	2025																						
Periodo	202503																						
NO. DE PROGRAMA	05150000	Fecha de Evaluación	16/04/2025																				
ODS	10. Reducción de las desigualdades																						
RESUMEN NARRATIVO	COORDINAR Y EJECUTAR ACTIVIDADES QUE FOMENTAN Y FORTALECEN EL TEJIDO SOCIAL																						
META CUANTITATIVA DESCRIPCIÓN	Realizar el 100% de las actividades programadas, que contribuyan al fomento y fortalecimiento del tejido social en el municipio de Querétaro			Meta cifras	100																		
META CUALITATIVA	Promover el goce de los derechos humanos de las personas mediante actividades que fomentan y fortalecen el tejido social.			Población Beneficiaria	150960																		
NOMBRE DEL INDICADOR	Porcentaje de actividades de fomento y fortalecimiento del tejido social.			Variable a Medir	Actividades que contribuyan al fomento y fortalecimiento																		
MÉTODO CÁLCULO	(Total de actividades para el fomento y fortalecimiento del tejido social realizadas / Total de actividades para el fomento y fortalecimientos del tejido social programadas) *100			Tipo de Fórmula	PORCENTAJE																		

Datos del indicador	Tipo de Indicador	GESTIÓN		Linea Base		<table border="1" style="width: 100%;"> <tr> <td style="background-color: red;">Evaluación < 10</td> <td rowspan="3" style="text-align: center; vertical-align: middle;">100</td> <td rowspan="3" style="text-align: center; vertical-align: middle;"></td> </tr> <tr> <td style="background-color: yellow;">Evaluación >= 10 y < 21</td> </tr> <tr> <td style="background-color: green;">Evaluación >= 21</td> </tr> </table>					Evaluación < 10	100		Evaluación >= 10 y < 21	Evaluación >= 21
	Evaluación < 10	100													
	Evaluación >= 10 y < 21														
	Evaluación >= 21														
Dimensión a med	EFICIENCIA		Parámetros de Evaluación y Resultado Semaforzado												
Unidad de medid	Actividades para el fomento y fortalecimiento del tejido social														
Frecuencia de medición	TRIMESTRAL														
Datos presupuestales	Presupuesto aprobado	\$3,471,288.00		Medios de verificación		Reporte de actividades realizadas que fomentan y fortalecen el tejido social									
	Presupuesto modificado	\$264,883.66													
	Presupuesto pagado	\$244,668.25													
	Diferencia Real pagado vs. Presupuesto aprobado	\$3,226,619.75													
	Diferencia Real pagado vs. Presupuesto modificado	\$20,215.41		Fuente de Financiamien	Municipal										
FECHA DE EVALUACIÓN	DESCRIPCIÓN DE LAS ACTIVIDADES EN ESTRICTA CORRELACIÓN A LA META Y AL MÉTODO DE CÁLCULO	DATOS INGRESADOS				TIPOS DE FÓRMULAS Y RESULTADOS									
		Numerador	Denominador or (Meta)	Denominador (Año anterior Linea base)	Meta Integral para el efecto de evaluación	Índice	Tasa de Variación	Razón ó Promedio	Porcentaje (Cobertura, Focalización)	Porcentaje de avance					
16/04/2025	DURANTE EL TRIMESTRE REPORTADO LA DELEGACION REALIZÓ 90 ACTIVIDADES QUE FOMENTAN Y FORTALECEN EL TEJIDO SOCIAL, BENEFICIANDO A 6,900 CIUDADANOS	90	90					100	100						
Tipo de Resultado	Detalle de Resultados por Periodo	Denominador (Metas 100%)			Concepto	Delegacione		Población Beneficiaria							
Real por Periodo	Mes 3 Marzo	90			Planeado	Delegación Centro Histórico		150960							
Acumulad	TOTAL	90													
Supuesto(s)	En caso de contingencia, el recurso autorizado podrá ser canalizado para la atención de las acciones que se consideren prioritarias.	Observaciones			Real	DEG		6900							
					Número de archivos:		1								