


DEPENDENCIA	SECRETARIA DE BIENESTAR ANIMAL			ALINEACIÓN AL PMD						
PROGRAMA	Concientizar a la sociedad sobre lo importante de proteger y cuidar nuestros recursos naturales y convivir de forma responsable con los animales.	CLAVE PMD COMPLETA			Eje	04.00.00.00				
		04.14.02.01			Programa	04.14.00.00				
		Ejercicio	2025		Linea de Acción	04.14.02.00				
		Periodo	202509		Fin	04.00.00.00				
NO. DE PROGRAMA	04.14.00.00		Fecha de Evaluación	08/10/2025		Proposito	04.14.00.00			
					Componente	04.14.02.01				
					Actividad					
					NUE Componente	220.0000.00				
ODS	11. Ciudades y comunidades sostenibles									
RESUMEN NARRATIVO	Control y bienestar animal implementados									
META CUANTITATIVA DESCRIPCIÓN	Realizar el 100% publicaciones sobre lo eventos, certificaciones y campañas en materia de Bienestar Animal				Meta cifras	100%				
META CUALITATIVA	Dar a conocer los eventos, campañas y acciones en materia de bienestar animal a la población del Municipio de Querétaro para concientizar a las personas de la protección, cuidado tenencia y convivencia responsable con animales.				Población Beneficiaria	535,188 mujeres y 514,589 hombres				
NOMBRE DEL INDICADOR	Porcentaje de publicaciones de certificaciones, reportes y eventos en materia de Bienestar Animal atendidos				Variable a Medir	Número de publicaciones de certifica				
MÉTODO CÁLCULO	(Número de publicaciones de certificaciones, reportes y eventos y campañas en materia de bienestar animal realizadas / Número de publicaciones de certificaciones, reportes y eventos en materia de bienestar animal, programadas) *100				Tipo de Fórmula	PORCENTAJE				
Datos del indicador	Tipo de Indicador	GESTIÓN		Linea Base		Evaluación < 30 Evaluación >= 30 y < 63 Evaluación >= 63	62.45			
	Dimensión a med	EFICACIA		Parámetros de Evaluación y Resultado Semaforizado						
	Unidad de medid	Certificaciones, reportes, eventos y campañas en materia de bienestar animal								
	Frecuencia de medición	TRIMESTRAL								
Datos presupuestales	Presupuesto aprobado	\$37,979,439.00		Medios de verificación	Publicación en la Página del Municipio de Querétaro					
	Presupuesto modificado	\$37,701,017.63								
	Presupuesto pagado	\$27,205,428.57								
	Diferencia Real pagado vs. Presupuesto aprobado	-\$10,774,010.43	71.63%							
	Diferencia Real pagado vs. Presupuesto modificado	-\$10,495,589.06	72.16%	Fuente de Financiamien	Municipal					
FECHA DE EVALUACIÓN	DESCRIPCIÓN DE LAS ACTIVIDADES EN ESTRICTA CORRELACIÓN A LA META Y AL MÉTODO DE CÁLCULO	DATOS INGRESADOS				TIPOS DE FÓRMULAS Y RESULTADOS				
		Numerador	Denominador (Meta)	Denominador (Año anterior Linea base)	Meta Integral para el efecto de evaluación	Índice	Tasa de Variación	Razón ó Promedio	Porcentaje (Cobertura, Focalización)	Porcentaje de avance
08/10/2025	Certificaciones, reportes, eventos y campañas en materia de bienestar animal	2484	2484					62.45	62.45	
Tipo de Resultado	Detalle de Resultados por Periodo	Denominador (Metas 100%)			Concepto	Delegacione		Población Beneficiaria		
Real por Periodo	Mes 9 Septiembre	2484	2484		Planeado	Municipio de Querétaro		535,188 mujeres y 514,589 hombre		
Acumulad	TOTAL	5165	8270		Real			2484		
Supuesto(s)	Observaciones							Número de archivos:		
La ciudadanía muestra interés de los eventos y campañas de protección y cuidado animal, participa en acciones que promueven mecanismos para aplicar sanciones para el maltrato animal en el municipio de Querétaro.								1		

MELENDEZ CHACON LENNYZ


Nombre y firma del titular de la dependencia

Validación de la información

DEPENDENCIA	SECRETARIA DE BIENESTAR ANIMAL		
PROGRAMA	Concientizar a la sociedad sobre lo importante de proteger y cuidar nuestros recursos naturales y convivir de forma responsable con los animales.	CLAVE PMD COMPLETA	
		04.14.02.01.03	
		Ejercicio	2025
		Periodo	202509
NO. DE PROGRAMA	04.14.00.00	Fecha de Evaluación	08/10/2025

ALINEACIÓN AL PMD	
Eje	04.00.00.00
Programa	04.14.00.00
Línea de Acción	04.14.02.00
Fin	04.00.00.00
Propósito	04.14.00.00
Componente	04.14.02.01
Actividad	04.14.02.01.03
NUE Componente	220.0000.00


ODS	11. Ciudades y comunidades sostenibles		
RESUMEN NARRATIVO	REALIZACION DE EVENTOS EN PRO DEL BIENESTAR ANIMAL (PLATICA DE TENENCIA RESPONSABLE, CAMPANA DE ESTERILIZACION Y VACUNACION, MODULOS DE ADOPCION)		
META CUANTITATIVA DESCRIPCIÓN	Realizar 8 eventos de pláticas de tenencia responsable y 208 campañas de esterilización y vacunación	Meta cifras	208
META CUALITATIVA	Fortalecer el vínculo entre el dueño y su mascota, fomentado el bienestar y el cuidado animal, además promover la adopción responsable de las mascotas que han sido abandonadas.	Población Beneficiaria	535,188 mujeres y 514,589 hombres
NOMBRE DEL INDICADOR	Porcentaje de eventos de tenencia responsable y de campaña de esterilización y vacunación realizados en materia de bienestar animal	Variable a Medir	Numero de eventos de tenencia responsable y c
MÉTODO CÁLCULO	(Número de eventos de tenencia responsable y campañas de esterilización y vacunación realizadas / Número de eventos de tenencia responsable y campañas de esterilización y vacunación programadas) * 100	Tipo de Fórmula	PORCENTAJE

Datos del indicador	Tipo de Indicador	GESTIÓN		Linea Base		Evaluación < 30	66.83					
	Dimensión a med	EFICACIA		Parámetros de Evaluación y Resultado Semaforzado								
	Unidad de medid	Eventos de tenencia responsable y campañas de esterilización y vacunación										
	Frecuencia de medición	TRIMESTRAL										
Datos presupuestales	Presupuesto aprobado			Medios de verificación		Estadística de eventos y evidencia fotográfica						
	Presupuesto modificado											
	Presupuesto pagado											
	Diferencia Real pagado vs. Presupuesto aprobado											
	Diferencia Real pagado vs. Presupuesto modificado			Fuente de Financiamien	Municipal							
FECHA DE EVALUACIÓN	DESCRIPCIÓN DE LAS ACTIVIDADES EN ESTRICTA CORRELACIÓN A LA META Y AL MÉTODO DE CÁLCULO	DATOS INGRESADOS				TIPOS DE FÓRMULAS Y RESULTADOS						
		Numerador	Denominador (Meta)	Denominador (Año anterior Linea base)	Meta Integral para el efecto de evaluación	Índice	Tasa de Variación	Razón ó Promedio	Porcentaje (Cobertura, Focalización)	Porcentaje de avance		
08/10/2025	Eventos de tenencia responsable y campañas de esterilización y vacunación	77	208						66.83	66.83		
Tipo de Resultado	Detalle de Resultados por Periodo	Denominador (Metas 100%)				Concepto	Delegacione	Población Beneficiaria				
Real por Periodo	Mes 9 Septiembre	77					Planeado	Municipio de Querétaro	535,188 mujeres y 514,589 hombre			
Acumulad	TOTAL	139					Real	Municipio de Querétaro	1959			
Supuesto(s) La ciudadanía participa en acciones que promueven el protección y cuidado animal en el Municipio de Querétaro.		Observaciones							Número de archivos:			
									1			

DEPENDENCIA	SECRETARIA DE BIENESTAR ANIMAL		
PROGRAMA	Concientizar a la sociedad sobre lo importante de proteger y cuidar nuestros recursos naturales y convivir de forma responsable con los animales.	CLAVE PMD COMPLETA	
		04.14.02.01.05	
		Ejercicio	2025
		Periodo	202509
NO. DE PROGRAMA	04.14.00.00	Fecha de Evaluación	09/10/2025

ALINEACIÓN AL PMD	
Eje	04.00.00.00
Programa	04.14.00.00
Línea de Acción	04.14.02.00
Fin	04.00.00.00
Propósito	04.14.00.00
Componente	04.14.02.01
Actividad	04.14.02.01.05
NUE Componente	220.0000.00

ODS	11. Ciudades y comunidades sostenibles		
RESUMEN NARRATIVO	IMPLEMENTAR CERTIFICACIONES A TRAVÉS DE PERSONAL CAPACITADO EN MATERIA DE BIENESTAR ANIMAL.		
META CUANTITATIVA DESCRIPCIÓN	Certificar a 10 instituciones, protectoras o particulares en materia de Bienestar Animal	Meta cifras	10
META CUALITATIVA	La partición de las instituciones, protectoras o particulares en materia de Bienestar Animal	Población Beneficiaria	535,188 mujeres y 514,589 hombres
NOMBRE DEL INDICADOR	Porcentaje de certificaciones de instituciones, protectoras o particulares en materia de Bienestar Animal	Variable a Medir	Número de instituciones, protectoras o particulares
MÉTODO CÁLCULO	(Número de certificaciones de instituciones, protectoras o particulares en materia de Bienestar Animal realizadas / Número de certificaciones de instituciones, protectoras o particulares en materia de Bienestar Animal programadas) *100	Tipo de Fórmula	PORCENTAJE

Datos del indicador	Tipo de Indicador	GESTIÓN		Línea Base		Evaluación < 30	0			
	Dimensión a med	EFICACIA		Parámetros de Evaluación y Resultado Semaforzado						
	Unidad de medid	Certificaciones de instituciones, protectoras o particulares en materia de Bienestar Animal								
	Frecuencia de medición	TRIMESTRAL								
Datos presupuestales	Presupuesto aprobado			Medios de verificación		Reportes de certificaciones de las Unidades y evidencia fotográfica				
	Presupuesto modificado									
	Presupuesto pagado									
	Diferencia Real pagado vs. Presupuesto aprobado									
	Diferencia Real pagado vs. Presupuesto modificado			Fuente de Financiamien	Municipal					
FECHA DE EVALUACIÓN	DESCRIPCIÓN DE LAS ACTIVIDADES EN ESTRICTA CORRELACIÓN A LA META Y AL MÉTODO DE CÁLCULO	DATOS INGRESADOS				TIPOS DE FÓRMULAS Y RESULTADOS				
		Numerador	Denominador (Meta)	Denominador (Año anterior Línea base)	Meta Integral para el efecto de evaluación	Índice	Tasa de Variación	Razón ó Promedio	Porcentaje (Cobertura, Focalización)	Porcentaje de avance
09/10/2025	Certificaciones de instituciones, protectoras o particulares en materia de Bienestar Animal	0	10					0	0	
Tipo de Resultado	Detalle de Resultados por Periodo	Denominador (Metas 100%)				Concepto	Delegacione	Población Beneficiaria		
Real por Periodo	Mes 9 Septiembre	0					Planeado	Municipio de Querétaro	535,188 mujeres y 514,589 hombre	
Acumulad	TOTAL	0					Real		0	
Supuesto(s) La ciudadanía participa en acciones que promueven el protección y cuidado animal en el Municipio de Querétaro.		Observaciones						Número de archivos:		
								1		

MELENDEZ CHACON LENNYZ


Nombre y firma del titular de la dependencia

Validación de la información

DEPENDENCIA	SECRETARIA DE BIENESTAR ANIMAL		
PROGRAMA	Concientizar a la sociedad sobre lo importante de proteger y cuidar nuestros recursos naturales y convivir de forma responsable con los animales.	CLAVE PMD COMPLETA	
		04.14.02.01.06	
		Ejercicio	2025
		Periodo	202509
NO. DE PROGRAMA	04.14.00.00	Fecha de Evaluación	09/10/2025

ALINEACIÓN AL PMD	
Eje	04.00.00.00
Programa	04.14.00.00
Línea de Acción	04.14.02.00
Fin	04.00.00.00
Propósito	04.14.00.00
Componente	04.14.02.01
Actividad	04.14.02.01.06
NUE Componente	220.0000.00

ODS	11. Ciudades y comunidades sostenibles		
RESUMEN NARRATIVO	ATENCIÓN DE REPORTES DE ANIMALES CALLEJEROS, MALTRATADOS, AGRESIVOS Y RESCATADOS		
META CUANTITATIVA DESCRIPCIÓN	Atender 8,500 reportes de animales callejeros, maltratados, agresivos y rescatados	Meta cifras	8500
META CUALITATIVA	Dar seguimiento y atención a los reportes recibidos de las y los ciudadanos, de animales callejeros, maltratados, agresivos y rescatados en beneficio de la población del Municipio de Querétaro.	Población Beneficiaria	535,188 mujeres y 514,589 hombres
NOMBRE DEL INDICADOR	Porcentaje de los reportes atendidos de animales callejeros, maltratados, agresivos y rescatados	Variable a Medir	Numero de reportes de animales callejeros, maltr
MÉTODO CÁLCULO	(Número de reportes de animales callejeros, maltratados, agresivos y rescatados, atendidos / Número de reportes de animales callejeros, maltratados, agresivos y rescatados, recibidos) *100	Tipo de Fórmula	PORCENTAJE

Datos del indicador	Tipo de Indicador	GESTIÓN		Linea Base		Evaluación < 30	70.42				
	Dimensión a med	EFICACIA		Parámetros de Evaluación y Resultado Semaforzado							
	Unidad de medid	Estadística de reportes de animales callejeros, maltratados, agresivos y resca		Evaluación >= 30 y < 63							
	Frecuencia de medición	TRIMESTRAL		Evaluación >= 63							
Datos presupuestales	Presupuesto aprobado			Medios de verificación		Estadística de reportes atendidos y evidencia en lista mensual.					
	Presupuesto modificado										
	Presupuesto pagado										
	Diferencia Real pagado vs. Presupuesto aprobado										
	Diferencia Real pagado vs. Presupuesto modificado			Fuente de Financiamien	Municipal						
FECHA DE EVALUACIÓN	DESCRIPCIÓN DE LAS ACTIVIDADES EN ESTRICTA CORRELACIÓN A LA META Y AL MÉTODO DE CÁLCULO	DATOS INGRESADOS				TIPOS DE FÓRMULAS Y RESULTADOS					
		Numerador	Denominador (Meta)	Denominador (Año anterior Linea base)	Meta Integral para el efecto de evaluación	Índice	Tasa de Variación	Razón ó Promedio	Porcentaje (Cobertura, Focalización)	Porcentaje de avance	
09/10/2025	Estadística de reportes de animales callejeros, maltratados, agresivos y rescatados	2407	8500					70.42	70.42		
Tipo de Resultado	Detalle de Resultados por Periodo	Denominador (Metas 100%)				Concepto	Delegación	Población Beneficiaria			
Real por Periodo	Mes 9 Septiembre	2407					Planeado	Municipio de Querétaro	535,188 mujeres y 514,589 hombre		
Acumulad	TOTAL	5986					Real	2407	2407		
Supuesto(s) La población del Municipio de Querétaro participa en reportar el maltrato animal, mascotas en situación de peligro, perros callejeros y agresivos sumándose al bienestar animal.		Observaciones						Número de archivos:			
								1			

MELENDEZ CHACON LENNYZ

Nombre y firma del titular de la dependencia

Validación de la información