


DEPENDENCIA	SECRETARIA DE BIENESTAR ANIMAL			ALINEACIÓN AL PMD	
PROGRAMA	Concientizar a la sociedad sobre lo importante de proteger y cuidar nuestros recursos naturales y convivir de forma responsable con los animales.	CLAVE PMD COMPLETA		Eje	04.00.00.00
		04.14.02.01		Programa	04.14.00.00
		Ejercicio	2025	Linea de Acción	04.14.02.00
		Periodo	202503	Fin	04.00.00.00
NO. DE PROGRAMA	04140000	Fecha de Evaluación	15/04/2025	Proposito	04.14.00.00
				Componente	04.14.02.01
				Actividad	
				NUE Componente	220.0000.00
ODS					
RESUMEN NARRATIVO	Control y bienestar animal implementados				
META CUANTITATIVA DESCRIPCIÓN	Realizar el 100% publicaciones sobre lo eventos, certificaciones y campañas en materia de Bienestar Animal	Meta cifras	100		
META CUALITATIVA	Dar a conocer los eventos, campañas y acciones en materia de bienestar animal a la población del Municipio de Querétaro para concientizar a las personas de la protección, cuidado tenencia y convivencia responsable con animales.	Población Beneficiaria	535,188 mujeres y 514,589 hombres		
NOMBRE DEL INDICADOR	Porcentaje de publicaciones de certificaciones, reportes y eventos en materia de Bienestar Animal atendidos	Variable a Medir	Número de publicaciones de certificaciones,reporte		
MÉTODO CÁLCULO	(Número de publicaciones de certificaciones, reportes y eventos y campañas en materia de bienestar animal realizadas / Número de publicaciones de certificaciones, reportes y eventos en materia de bienestar animal, programadas) *100	Tipo de Fórmula	PORCENTAJE		


Datos del indicador	Tipo de Indicador	GESTIÓN		Linea Base		Evaluación < 10	31.92		
	Dimensión a med	EFICACIA		Parámetros de Evaluación y Resultado Semaforzado					Evaluación >= 10 y < 21
	Unidad de medid	Certificaciones, reportes, eventos y campañas en materia de bienestar animal							
	Frecuencia de medición	TRIMESTRAL							
Datos presupuestales	Presupuesto aprobado	\$0.00		Medios de verificación		Publicación en la Página del Municipio de Querétaro			
	Presupuesto modificado	\$304,583.32							
	Presupuesto pagado	\$2,930,101.12							
	Diferencia Real pagado vs. Presupuesto aprobado	-\$2,930,101.12	0%						
	Diferencia Real pagado vs. Presupuesto modificado	-\$2,625,517.80	10.39%	Fuente de Financiamien	Municipal				
FECHA DE EVALUACIÓN	DESCRIPCIÓN DE LAS ACTIVIDADES EN ESTRICTA CORRELACIÓN A LA META Y AL MÉTODO DE CÁLCULO	DATOS INGRESADOS				TIPOS DE FÓRMULAS Y RESULTADOS			
		Numerador	Denominador (Meta)	Denominador (Año anterior Linea base)	Meta Integral para el efecto de evaluación	Índice	Tasa de Variación	Razón ó Promedio	Porcentaje (Cobertura, Focalización)
15/04/2025	CANTIDAD DE EVENTOS DE TENENCIA RESPONSABLE Y CAMPAÑAS DE ESTERILIZACION Y VACUNACIÓN	1456	4561					31.92	31.92
Tipo de Resultado	Detalle de Resultados por Periodo			Denominador (Metas 100%)		Concepto	Delegacione	Población Beneficiaria	
Real por Periodo	Mes 3 Marzo	1456			Planeado	Municipio de Querétaro	535,188 mujeres y 514,589 hombres		
Acumulad	TOTAL	1456							
Supuesto(s)	Observaciones				Real	Municipio de	0		
					Número de archivos:		1		

MELENDEZ CHACON LENNYZ


Nombre y firma del titular de la dependencia

Validación de la información

DEPENDENCIA	SECRETARIA DE BIENESTAR ANIMAL			ALINEACIÓN AL PMD			
PROGRAMA	Concientizar a la sociedad sobre lo importante de proteger y cuidar nuestros recursos naturales y convivir de forma responsable con los animales.	CLAVE PMD COMPLETA		Eje	04.00.00.00		
		04.14.02.01.03		Programa	04.14.00.00		
		Ejercicio	2025	Linea de Acción	04.14.02.00		
		Periodo	202503	Fin	04.00.00.00		
NO. DE PROGRAMA	04140000	Fecha de Evaluación	15/04/2025	Proposito	04.14.00.00		
				Componente	04.14.02.01		
				Actividad	04.14.02.01.03		
				NUE Componente	220.0000.00		
ODS	11. Ciudades y comunidades sostenibles						
RESUMEN NARRATIVO	REALIZACION DE EVENTOS EN PRO DEL BIENESTAR ANIMAL (PLATICA DE TENENCIA RESPONSABLE, CAMPANA DE ESTERILIZACION Y VACUNACION, MODULOS DE ADOPCION)						
META CUANTITATIVA DESCRIPCIÓN	Realizar 8 eventos de pláticas de tenencia responsable y 21 campañas de esterilización y vacunación	Meta cifras	29				
META CUALITATIVA	Fortalecer el vinculo entre el dueño y su mascota, fomentado el bienestar y el cuidado animal, además promover la adopción responsable de las mascotas que han sido abandonadas.	Población Beneficiaria	535,188 mujeres y 514,589 hombres				
NOMBRE DEL INDICADOR	Porcentaje de eventos de tenencia responsable y de campaña de esterilización y vacunación realizados en materia de bienestar animal	Variable a Medir	Numero de eventos de tenencia responsable y campaña				
MÉTODO CÁLCULO	(Número de eventos de tenencia responsable y campañas de esterilización y vacunación realizadas / Número de eventos de tenencia responsable y campañas de esterilización y vacunación programadas) * 100	Tipo de Fórmula	PORCENTAJE				

Datos del indicador	Tipo de Indicador	GESTIÓN		Linea Base						
	Dimensión a med	EFICACIA		Parámetros de Evaluación y Resultado Semaforzado	Evaluación < 10	34.48				
	Unidad de medid	Eventos de tenencia responsable y campañas de esterilización y vacunación							Evaluación >= 10 y < 21	
	Frecuencia de medición	TRIMESTRAL							Evaluación >= 21	
Datos presupuestales	Presupuesto aprobado	\$0.00		Medios de verificación	Estadística de eventos y evidencia fotográfica					
	Presupuesto modificado	\$304,583.32								
	Presupuesto pagado	\$2,930,101.12								
	Diferencia Real pagado vs. Presupuesto aprobado	-\$2,930,101.12								
	Diferencia Real pagado vs. Presupuesto modificado	-\$2,625,517.80		Fuente de Financiamien	Municipal					
FECHA DE EVALUACIÓN	DESCRIPCIÓN DE LAS ACTIVIDADES EN ESTRICTA CORRELACIÓN A LA META Y AL MÉTODO DE CÁLCULO	DATOS INGRESADOS				TIPOS DE FÓRMULAS Y RESULTADOS				
		Numerador	Denominador (Meta)	Denominador anterior (Linea base)	Meta Integral para el efecto de evaluación	Índice	Tasa de Variación	Razón ó Promedio	Porcentaje (Cobertura, Focalización)	Porcentaje de avance
15/04/2025	CANTIDAD DE EVENTOS DE TENENCIA RESPONSABLE Y CAMPAÑAS DE ESTERILIZACIÓN Y VACUNACIÓN	10	29				34.48	34.48		
Tipo de Resultado	Detalle de Resultados por Periodo	Denominador (Metas 100%)			Concepto	Delegacione		Población Beneficiaria		
Real por Periodo	Mes 3 Marzo	10				Planeado	Municipio de Querétaro	535,188 mujeres y 514,589 hombres		
Acumulad	TOTAL	10								
Supuesto(s)		Observaciones			Real	Municipio de	0			
La ciudadanía participa en acciones que promueven el protección y cuidado animal en el Municipio de Querétaro.					Número de archivos:		1			

DEPENDENCIA	SECRETARIA DE BIENESTAR ANIMAL			ALINEACIÓN AL PMD	
PROGRAMA	Concientizar a la sociedad sobre lo importante de proteger y cuidar nuestros recursos naturales y convivir de forma responsable con los animales.	CLAVE PMD COMPLETA		Eje	04.00.00.00
		04.14.02.01.05		Programa	04.14.00.00
		Ejercicio	2025	Línea de Acción	04.14.02.00
		Periodo	202503	Fin	04.00.00.00
NO. DE PROGRAMA	04140000	Fecha de Evaluación	15/04/2025	Proposito	04.14.00.00
				Componente	04.14.02.01
				Actividad	04.14.02.01.05
				NUE Componente	220.0000.00
ODS	11. Ciudades y comunidades sostenibles				
RESUMEN NARRATIVO	IMPLEMENTAR CERTIFICACIONES A TRAVES DE PERSONAL CAPACITADO EN MATERIA DE BIENESTAR ANIMAL.				
META CUANTITATIVA DESCRIPCIÓN	Certificar a 10 instituciones, protectoras o particulares en materia de Bienestar Animal			Meta cifras	10
META CUALITATIVA	La partición de las instituciones, protectoras o particulares en materia de Bienestar Animal			Población Beneficiaria	535,188 mujeres y 514,589 hombres
NOMBRE DEL INDICADOR	Porcentaje de certificaciones de instituciones, protectoras o particulares en materia de Bienestar Animal			Variable a Medir	Número de instituciones, protectoras o particulares
MÉTODO CÁLCULO	(Número de certificaciones de instituciones, protectoras o particulares en materia de Bienestar Animal realizadas / Número de certificaciones de instituciones, protectoras o particulares en materia de Bienestar Animal programadas) *100			Tipo de Fórmula	PORCENTAJE

Datos del indicador	Tipo de Indicador	GESTIÓN		Linea Base		Evaluación < 10 Evaluación >= 10 y < 21 Evaluación >= 21	0			
	Dimensión a med	EFICACIA		Parámetros de Evaluación y Resultado Semaforzado						
	Unidad de medid	Certificaciones de instituciones, protectoras o particulares en materia de Bie								
	Frecuencia de medición	TRIMESTRAL								
Datos presupuestales	Presupuesto aprobado	\$0.00		Medios de verificación	Reportes de certificaciones de las Unidades y evidencia fotográfica					
	Presupuesto modificado	\$304,583.32								
	Presupuesto pagado	\$2,930,101.12								
	Diferencia Real pagado vs. Presupuesto aprobado	-\$2,930,101.12								
	Diferencia Real pagado vs. Presupuesto modificado	-\$2,625,517.80		Fuente de Financiamien					Municipal	
FECHA DE EVALUACIÓN	DESCRIPCIÓN DE LAS ACTIVIDADES EN ESTRICTA CORRELACIÓN A LA META Y AL MÉTODO DE CÁLCULO	DATOS INGRESADOS				TIPOS DE FÓRMULAS Y RESULTADOS				
		Numerador	Denominad or (Meta)	Denominado r (Año anterior Linea base)	Meta Integral para el efecto de evaluación	Índice	Tasa de Variación	Razón ó Promedio	Porcentaje (Cobertura, Focalización)	Porcentaje de avance
15/04/2025	CANTIDAD DE CERTIFICACIONES, PROTECTORAS Y PARTICULARES EN MATERIA DE BIENESTAR ANIMAL.	0	10					0	0	
Tipo de Resultado	Detalle de Resultados por Periodo	Denominador (Metas 100%)			Concepto	Delegacione		Población Beneficiaria		
Real por Periodo	Mes 3 Marzo	0				Planeado	Municipio de Querétaro	535,188 mujeres y 514,589 hombres		
Acumulad	TOTAL	0								
Supuesto(s)		Observaciones			Real			535,188 MUJERES		
La ciudadanía participa en acciones que promueven el protección y cuidado animal en el Municipio de Querétaro.		El indicador solicitado, se reporta en 0, ya que la Secretaria, actualmente se encuentra en proceso para la aplicación de dichas certificaciones.								Número de archivos:

DEPENDENCIA	SECRETARIA DE BIENESTAR ANIMAL			ALINEACIÓN AL PMD			
PROGRAMA	Concientizar a la sociedad sobre lo importante de proteger y cuidar nuestros recursos naturales y convivir de forma responsable con los animales.	CLAVE PMD COMPLETA		Eje	04.00.00.00		
		04.14.02.01.06		Programa	04.14.00.00		
		Ejercicio	2025	Linea de Acción	04.14.02.00		
		Periodo	202503	Fin	04.00.00.00		
NO. DE PROGRAMA	04140000	Fecha de Evaluación	15/04/2025	Proposito	04.14.00.00		
				Componente	04.14.02.01		
				Actividad	04.14.02.01.06		
				NUE Componente	220.0000.00		
ODS	11. Ciudades y comunidades sostenibles						
RESUMEN NARRATIVO	ATENCIÓN DE REPORTES DE ANIMALES CALLEJEROS, MALTRATADOS, AGRESIVOS Y RESCATADOS						
META CUANTITATIVA DESCRIPCIÓN	Atender 4,500 reportes de animales callejeros, maltratados, agresivos y rescatados				Meta cifras	4500	
META CUALITATIVA	Dar seguimiento y atención a los reportes recibidos de las y los ciudadanos, de animales callejeros, maltratados, agresivos y rescatados en beneficio de la población del Municipio de Querétaro.				Población Beneficiaria	535,188 mujeres y 514,589 hombres	
NOMBRE DEL INDICADOR	Porcentaje de los reportes atendidos de animales callejeros, maltratados, agresivos y rescatados				Variable a Medir	Numero de reportes de animales callejeros, maltratados	
MÉTODO CÁLCULO	(Número de reportes de animales callejeros, maltratados, agresivos y rescatados, atendidos / Número de reportes de animales callejeros, maltratados, agresivos y rescatados, recibidos) *100				Tipo de Fórmula	PORCENTAJE	

Datos del indicador	Tipo de Indicador	GESTIÓN		Linea Base		<div style="display: flex; align-items: center; justify-content: center;"> <div style="width: 20px; height: 20px; background-color: red; margin-right: 5px;"></div> Evaluación < 10 </div> <div style="width: 20px; height: 20px; background-color: yellow; margin-right: 5px; margin-top: 5px;"></div> Evaluación >= 10 y < 21
---------------------	-------------------	---------	--	------------	--	--