


DEPENDENCIA	SECRETARIA DE MEDIO AMBIENTE		
PROGRAMA	Incorporar el uso de mejores prácticas internacionales para cuidar el agua y el medio ambiente.	CLAVE PMD COMPLETA	
		04.13.01.01	
		Ejercicio	2025
		Periodo	202512
NO. DE PROGRAMA	04.13.00.00	Fecha de Evaluación	16/01/2026

ALINEACIÓN AL PMD	
Eje	04.00.00.00
Programa	04.13.00.00
Línea de Acción	04.13.01.00
Fin	04.00.00.00
Propósito	04.13.00.00
Componente	04.13.01.01
Actividad	
NUE Componente	200.0000.00


ODS	11. Ciudades y Comunidades Sostenibles		
RESUMEN NARRATIVO	Preservación Ecológica y Sostenibilidad Realizados		
META CUANTITATIVA DESCRIPCIÓN	Realizar el 100% de las Acciones en beneficio del medio ambiente	Meta cifras	100%
META CUALITATIVA	Fomentar el cuidado del medio ambiente ante la emergencia climática	Población Beneficiaria	535,188 mujeres y 514,589 hombres
NOMBRE DEL INDICADOR	Porcentaje de acciones encaminadas al cuidado ambiental, realizadas	Variable a Medir	Acciones encaminadas al cuidado ambiental, rea
MÉTODO CÁLCULO	(Número de actividades encaminadas al cuidado ambiental realizadas / Número de actividades encaminadas al cuidado ambiental programadas) *100	Tipo de Fórmula	PORCENTAJE

Datos del indicador	Tipo de Indicador	GESTIÓN		Línea Base		Evaluación < 40	100			
	Dimensión a med	EFICIENCIA		Parámetros de Evaluación y Resultado Semaforzado					Evaluación >= 40 y < 84	
	Unidad de medid	Número de acciones encaminadas al cuidado ambiental								Evaluación >= 84
	Frecuencia de medición	TRIMESTRAL								
Datos presupuestales	Presupuesto aprobado	\$41,021,466.00		Medios de verificación		Reporte trimestral de acciones encaminadas al cuidado ambiental				
	Presupuesto modificado	\$27,385,812.46								
	Presupuesto pagado	\$26,967,981.82								
	Diferencia Real pagado vs. Presupuesto aprobado	-\$14,053,484.18	65.74%							
	Diferencia Real pagado vs. Presupuesto modificado	-\$417,830.64	98.47%	Fuente de Financiamien	Municipal					
FECHA DE EVALUACIÓN	DESCRIPCIÓN DE LAS ACTIVIDADES EN ESTRICTA CORRELACIÓN A LA META Y AL MÉTODO DE CÁLCULO	DATOS INGRESADOS				TIPOS DE FÓRMULAS Y RESULTADOS				
		Numerador	Denominador (Meta)	Denominador (Año anterior Línea base)	Meta Integral para el efecto de evaluación	Índice	Tasa de Variación	Razón ó Promedio	Porcentaje (Cobertura, Focalización)	Porcentaje de avance
16/01/2026	Se realizaron acciones de educación ambiental, atención de denuncias, reforestaciones, capacitaciones en materia de poda de arbolado y control de plagas e im	118	118						100	100
Tipo de Resultado	Detalle de Resultados por Periodo			Denominador (Metas 100%)		Concepto	Delegacione	Población Beneficiaria		
Real por Periodo	Mes 12 Diciembre	118	118		Planeado	Municipio de Querétaro	535,188 mujeres y 514,589 hombre			
Acumulad	TOTAL	298	298		Real	Municipio de Querétaro	535,188 mujeres y 514,589 hombre			
Supuesto(s) Se cumple con las actividades en tiempo y forma		Observaciones				Número de archivos:			1	

DEPENDENCIA	SECRETARIA DE MEDIO AMBIENTE		
PROGRAMA	Incorporar el uso de mejores prácticas internacionales para cuidar el agua y el medio ambiente.	CLAVE PMD COMPLETA	
		04.13.01.01.02	
		Ejercicio	2025
		Periodo	202512
NO. DE PROGRAMA	04.13.00.00	Fecha de Evaluación	16/01/2026

ALINEACIÓN AL PMD	
Eje	04.00.00.00
Programa	04.13.00.00
Línea de Acción	04.13.01.00
Fin	04.00.00.00
Propósito	04.13.00.00
Componente	04.13.01.01
Actividad	04.13.01.01.02
NUE Componente	200.0000.00

ODS	11. Ciudades y Comunidades Sostenibles		
RESUMEN NARRATIVO	EJECUCION DE ACCIONES DE INSPECCION Y VIGILANCIA		
META CUANTITATIVA DESCRIPCIÓN	Atender 38% de denuncias recibidas en materia ambiental de competencia de la Secretaría	Meta cifras	38%
META CUALITATIVA	Dar cumplimiento a la legislación ambiental vigente para el cuidado del medio ambiente	Población Beneficiaria	535,188 mujeres y 514,589 hombres
NOMBRE DEL INDICADOR	Porcentaje de denuncias en materia ambiental atendidas	Variable a Medir	Denuncias en materia ambiental de competencia
MÉTODO CÁLCULO	(Número de denuncias en materia ambiental de competencia de la Secretaría atendidas / Número de denuncias en materia ambiental de competencia de la Secretaría, recibidas) *100	Tipo de Fórmula	PORCENTAJE


Datos del indicador	Tipo de Indicador	GESTIÓN		Linea Base		Evaluación < 40	48.03			
	Dimensión a med	EFICIENCIA		Parámetros de Evaluación y Resultado Semaforzado					Evaluación >= 40 y < 84	
	Unidad de medid	Número de denuncias en materia ambiental de competencia de la Secretaría								Evaluación >= 84
	Frecuencia de medición	TRIMESTRAL								
Datos presupuestales	Presupuesto aprobado			Medios de verificación		Mapa de denuncias atendidas con tabla de denuncias atendidas por ubicación y materia reporte de denuncias en materia ambiental				
	Presupuesto modificado									
	Presupuesto pagado									
	Diferencia Real pagado vs. Presupuesto aprobado									
	Diferencia Real pagado vs. Presupuesto modificado			Fuente de Financiamien	Municipal					
FECHA DE EVALUACIÓN	DESCRIPCIÓN DE LAS ACTIVIDADES EN ESTRICTA CORRELACIÓN A LA META Y AL MÉTODO DE CÁLCULO	DATOS INGRESADOS				TIPOS DE FÓRMULAS Y RESULTADOS				
		Numerador	Denominador (Meta)	Denominador (Año anterior Linea base)	Meta Integral para el efecto de evaluación	Índice	Tasa de Variación	Razón ó Promedio	Porcentaje (Cobertura, Focalización)	Porcentaje de avance
16/01/2026	Se atendieron 49 denuncias competencia de la Secretaría recibidas	49	48					48.03	48.03	
Tipo de Resultado	Detalle de Resultados por Periodo	Denominador (Metas 100%)				Concepto	Delegación	Población Beneficiaria		
Real por Periodo	Mes 12 Diciembre	49	48		Planeado	Municipio de Querétaro	535,188 mujeres y 514,589 hombre			
Acumulad	TOTAL	146	304		Real	Municipio de Querétaro	535,188 mujeres y 514,589 hombre			
Supuesto(s) Se cuenta con personal especializado, vehiculos y materiales suficientes para la atención de denuncias en materia ambiental		Observaciones					Número de archivos:			
							1			

DEPENDENCIA	SECRETARIA DE MEDIO AMBIENTE			ALINEACIÓN AL PMD									
PROGRAMA	Incorporar el uso de mejores prácticas internacionales para cuidar el agua y el medio ambiente.	CLAVE PMD COMPLETA			Eje	04.00.00.00							
		04.13.01.01.05			Programa	04.13.00.00							
		Ejercicio	2025		Linea de Acción	04.13.01.00							
		Periodo	202512		Fin	04.00.00.00							
NO. DE PROGRAMA	04.13.00.00	Fecha de Evaluación	16/01/2026	Proposito	04.13.00.00								
				Componente	04.13.01.01								
				Actividad	04.13.01.01.05								
				NUE Componente	200.0000.00								
ODS	11. Ciudades y Comunidades Sostenibles												
RESUMEN NARRATIVO	EJECUCION DEL FONDO MUNICIPAL PARA LA PROTECCION AMBIENTAL, EL DESARROLLO SUSTENTABLE Y CAMBIO CLIMATICO												
META CUANTITATIVA DESCRIPCIÓN	Ejercer mediante acciones el 100% presupuesto asignado en el Fondo Municipal para la Protección Ambiental y el Desarrollo Sustentable			Meta cifras	100%								
META CUALITATIVA	Incidir en el cuidado y protección del medio ambiente mediante la ejecución de proyectos ambientales			Población Beneficiaria	535,188 mujeres y 514,589 hombres								
NOMBRE DEL INDICADOR	Porcentaje de acciones del presupuesto asignado en el Fondo Municipal para la Protección Ambiental y el Desarrollo Sustentable ejercidas			Variable a Medir	Fondo Municipal para la Protección Ambiental								
MÉTODO CÁLCULO	(Número de acciones del presupuesto asignado en el Fondo Municipal para la Protección Ambiental y el Desarrollo Sustentable, ejercidas / Número de acciones del presupuesto asignado en el Fondo Municipal para la Protección Ambiental y el Desarrollo Sustentable, planeadas)*100			Tipo de Fórmula	PORCENTAJE								
Datos del indicador	Tipo de Indicador	GESTIÓN		Linea Base	<table border="1" style="width: 100%; text-align: center;"> <tr> <td style="background-color: red;">Evaluación < 40</td> <td rowspan="3">88.46</td> <td rowspan="3"></td> </tr> <tr> <td style="background-color: yellow;">Evaluación >= 40 y < 84</td> </tr> <tr> <td style="background-color: green;">Evaluación >= 84</td> </tr> </table>				Evaluación < 40	88.46		Evaluación >= 40 y < 84	Evaluación >= 84
	Evaluación < 40	88.46											
	Evaluación >= 40 y < 84												
	Evaluación >= 84												
Dimensión a med	EFICIENCIA		Parámetros de Evaluación y Resultado Semaforzado										
Unidad de medid	Número de acciones del presupuesto asignado en el Fondo Municipal para la Prote												
Frecuencia de medición	TRIMESTRAL												
Datos presupuestales	Presupuesto aprobado			Medios de verificación	Reporte trimestral de acciones del presupuesto asignado en el Fondo Municipal para la Protección Ambiental y el Desarrollo Sustentable								
	Presupuesto modificado												
	Presupuesto pagado												
	Diferencia Real pagado vs. Presupuesto aprobado												
	Diferencia Real pagado vs. Presupuesto modificado			Fuente de Financiamien	Municipal								
FECHA DE EVALUACIÓN	DESCRIPCIÓN DE LAS ACTIVIDADES EN ESTRICTA CORRELACIÓN A LA META Y AL MÉTODO DE CÁLCULO	DATOS INGRESADOS				TIPOS DE FÓRMULAS Y RESULTADOS							
		Numerador	Denominador (Meta)	Denominador (Año anterior Linea base)	Meta Integral para el efecto de evaluación	Índice	Tasa de Variación	Razón ó Promedio	Porcentaje (Cobertura, Focalización)	Porcentaje de avance			
16/01/2026	Se realizaron 3 estudios faltantes para alcanzar la ejecución del 100% del recurso del Fondo Municipal para la Protección Ambiental, el Desarrollo Sustentable y cambio	3	3					88.46	88.46				
Tipo de Resultado	Detalle de Resultados por Periodo	Denominador (Metas 100%)			Concepto	Delegacione		Población Beneficiaria					
Real por Periodo	Mes 12 Diciembre	3	3		Planeado	Municipio de Querétaro		535,188 mujeres y 514,589 hombre					
Acumulad	TOTAL	23	26		Real	Municipio de Querétaro		535,188 mujeres y 514,589 hombre					
Supuesto(s) Existen acuerdos necesarios en el consejo del Fondo Municipal para la Protección al Ambiental y el Desarrollo Sustentable para la aprobación de las acciones y el ejercicio del recurso		Observaciones						Número de archivos:					
								1					

DEPENDENCIA	SECRETARIA DE MEDIO AMBIENTE		
PROGRAMA	Incorporar el uso de mejores prácticas internacionales para cuidar el agua y el medio ambiente.	CLAVE PMD COMPLETA	
		04.13.01.01.06	
		Ejercicio	2025
		Periodo	202512
NO. DE PROGRAMA	04.13.00.00	Fecha de Evaluación	16/01/2026

ALINEACIÓN AL PMD	
Eje	04.00.00.00
Programa	04.13.00.00
Línea de Acción	04.13.01.00
Fin	04.00.00.00
Propósito	04.13.00.00
Componente	04.13.01.01
Actividad	04.13.01.01.06
NUE Componente	200.0000.00

ODS	11. Ciudades y Comunidades Sostenibles		
RESUMEN NARRATIVO	EJECUCION DE ACCIONES ENCAMINADAS A LA PROMOCION DE LA EDUCACION AMBIENTAL QUE CONTRIBUYAN A LA SOSTENIBILIDAD AMBIENTAL DEL MUNICIPIO (13.2)		
META CUANTITATIVA DESCRIPCIÓN	Realizar 17 acciones de promoción de la educación ambiental en el municipio	Meta cifras	17
META CUALITATIVA	Promover la educación ambiental en el municipio para contribuir a la sostenibilidad ambiental y economía circular	Población Beneficiaria	535,188 mujeres y 514,589 hombres
NOMBRE DEL INDICADOR	Porcentaje de acciones de promoción de educación ambiental realizadas	Variable a Medir	Acciones de promoción de educación ambiental
MÉTODO CÁLCULO	(Número de acciones de promoción ambiental realizadas / Número de acciones de promoción ambiental programadas) *100	Tipo de Fórmula	PORCENTAJE

Datos del indicador	Tipo de Indicador	GESTIÓN		Línea Base		Evaluación < 40	100			
	Dimensión a med	EFICIENCIA		Parámetros de Evaluación y Resultado Semaforzado					Evaluación >= 40 y < 84	
	Unidad de medid	Acciones de promoción de educación ambiental								Evaluación >= 84
	Frecuencia de medición	TRIMESTRAL								
Datos presupuestales	Presupuesto aprobado			Medios de verificación		Reporte trimestral de promoción de educación ambiental				
	Presupuesto modificado									
	Presupuesto pagado									
	Diferencia Real pagado vs. Presupuesto aprobado									
	Diferencia Real pagado vs. Presupuesto modificado			Fuente de Financiamien	Municipal					
FECHA DE EVALUACIÓN	DESCRIPCIÓN DE LAS ACTIVIDADES EN ESTRICTA CORRELACIÓN A LA META Y AL MÉTODO DE CÁLCULO	DATOS INGRESADOS				TIPOS DE FÓRMULAS Y RESULTADOS				
		Numerador	Denominador (Meta)	Denominador (Año anterior Línea base)	Meta Integral para el efecto de evaluación	Índice	Tasa de Variación	Razón ó Promedio	Porcentaje (Cobertura, Focalización)	Porcentaje de avance
16/01/2026	Se realizaron 4 acciones de promoción ambiental, servicios de educación ambiental, comunicación digital	4	17					100	100	
Tipo de Resultado	Detalle de Resultados por Periodo	Denominador (Metas 100%)				Concepto	Delegacione	Población Beneficiaria		
Real por Periodo	Mes 12 Diciembre	4					Planeado	Municipio de Querétaro	535,188 mujeres y 514,589 hombre	
Acumulad	TOTAL	17					Real	Municipio de Querétaro	535,188 mujeres y 514,589 hombre	
Supuesto(s) Existe interés y participación por parte de la ciudadanía en la realización de las acciones de educación ambiental		Observaciones					Número de archivos:			
							1			

DEPENDENCIA	SECRETARIA DE MEDIO AMBIENTE		
PROGRAMA	Incorporar el uso de mejores prácticas internacionales para cuidar el agua y el medio ambiente.	CLAVE PMD COMPLETA	
		04.13.01.01.07	
		Ejercicio	2025
		Periodo	202512
NO. DE PROGRAMA	04.13.00.00	Fecha de Evaluación	16/01/2026

ALINEACIÓN AL PMD	
Eje	04.00.00.00
Programa	04.13.00.00
Línea de Acción	04.13.01.00
Fin	04.00.00.00
Propósito	04.13.00.00
Componente	04.13.01.01
Actividad	04.13.01.01.07
NUE Componente	200.0000.00


ODS	11. Ciudades y Comunidades Sostenibles		
RESUMEN NARRATIVO	PROGRAMA DE SEGURIDAD HIDRICA, ELABORADO		
META CUANTITATIVA DESCRIPCIÓN	Entregar 15 certificados de eficiencia hidrica	Meta cifras	15
META CUALITATIVA	Realizar medidas que contribuyan a la seguridad hidrica del municipio para garantizar el derecho humano al acceso del agua	Población Beneficiaria	535,188 mujeres y 514,589 hombres
NOMBRE DEL INDICADOR	Porcentaje de certificados de eficiencia hidrica entregados	Variable a Medir	Certificados de eficiencia hidrica entrega
MÉTODO CÁLCULO	(Número de certificados de eficiencia hidrica entregados / Total de certificados de eficiencia hidrica programados) *100	Tipo de Fórmula	PORCENTAJE

Datos del indicador	Tipo de Indicador	GESTIÓN	Linea Base	Evaluación < 40 Evaluación >= 40 y < 84 Evaluación >= 84	100	
	Dimensión a med	EFICIENCIA	Parámetros de Evaluación y Resultado Semaforzado			
	Unidad de medid	Certificados de eficiencia hidrica				
	Frecuencia de medición	TRIMESTRAL				

Datos presupuestales	Presupuesto aprobado		Medios de verificación	Reporte trimestral de Certificados de eficiencia hidrica
	Presupuesto modificado			
	Presupuesto pagado			
	Diferencia Real pagado vs. Presupuesto aprobado			
	Diferencia Real pagado vs. Presupuesto modificado		Fuente de Financiamien	

FECHA DE EVALUACIÓN	DESCRIPCIÓN DE LAS ACTIVIDADES EN ESTRICTA CORRELACIÓN A LA META Y AL MÉTODO DE CÁLCULO	DATOS INGRESADOS				TIPOS DE FÓRMULAS Y RESULTADOS				
		Numerador	Denominador (Meta)	Denominador (Año anterior Linea base)	Meta Integral para el efecto de evaluación	Índice	Tasa de Variación	Razón ó Promedio	Porcentaje (Cobertura, Focalización)	Porcentaje de avance
16/01/2026	Se agregaron 6 certificados de ecoeficiencia hidrica a escuelas y 9 a hoteles	15	15					100	100	
Tipo de Resultado	Detalle de Resultados por Periodo	Denominador (Metas 100%)				Concepto	Delegacione	Población Beneficiaria		
Real por Periodo	Mes 12 Diciembre	15					Planeado	Municipio de Querétaro	535,188 mujeres y 514,589 hombre	
Acumulad	TOTAL	15					Real	Municipio de Querétaro	535,188 mujeres y 514,589 hombre	

Supuesto(s) Existe interés por parte de los establecimientos comerciales y de servicios en certificarse en eficiencia hidrica	Observaciones	Número de archivos:
		1


DEPENDENCIA		FIDEICOMISO QUERETANO PARA LA CONSERVACION DEL MEDIO AMBIENTE				ALINEACIÓN AL PMD				
PROGRAMA	Incorporar el uso de mejores prácticas internacionales para cuidar el agua y el medio ambiente.	CLAVE PMD COMPLETA				Eje	04.00.00.00			
		04.13.01.02				Programa	04.13.00.00			
		Ejercicio	2025			Linea de Acción	04.13.01.00			
		Periodo	202512			Fin	04.00.00.00			
NO. DE PROGRAMA	04.13.00.00		Fecha de Evaluación	15/01/2026		Proposito	04.13.00.00			
					Componente	04.13.01.02				
					Actividad					
					NUE Componente	270.0000.00				
ODS	15. Vida de ecosistemas terrestres.									
RESUMEN NARRATIVO	Programa de Conservación y Protección de Predios del FIQMA, Realizado									
META CUANTITATIVA DESCRIPCIÓN	Ejecución de 220 acciones para Conservación y Protección de Predios del FIQMA						Meta cifras	220		
META CUALITATIVA	Realizar acciones para la conservación y protección de predios FIQMA para su inmutabilidad, salvaguarda, sostenibilidad, desarrollo.						Población Beneficiaria	535,188 mujeres y 514,589 hombres		
NOMBRE DEL INDICADOR	Porcentaje de Acciones para Conservación y Protección de Predios del FIQMA, ejecutadas.						Variable a Medir	Acciones para Conservación y Protección		
MÉTODO CÁLCULO	(Número de Acciones para Conservación y Protección de Predios del FIQMA ejecutadas / Número de Acciones para Conservación y Protección de Predios del FIQMA programadas) *100						Tipo de Fórmula	PORCENTAJE		
Datos del indicador	Tipo de Indicador	GESTIÓN		Linea Base		Evaluación < 40 Evaluación >= 40 y < 84 Evaluación >= 84	104.55			
	Dimensión a med	EFICACIA		Parámetros de Evaluación y Resultado Semaforizado						
	Unidad de medid	Acciones para Conservación y Protección de Predios del FIQMA								
	Frecuencia de medición	TRIMESTRAL								
Datos presupuestales	Presupuesto aprobado	\$2,718,480.00		Medios de verificación	Avance trimestral del Programa Anual de Operación y Administración Informe Trimestral de Acciones para Conservación y Protección de Predios del FIQMA					
	Presupuesto modificado	\$1,911,786.53								
	Presupuesto pagado	\$1,865,777.83								
	Diferencia Real pagado vs. Presupuesto aprobado	\$-852,702.17	68.63%							
	Diferencia Real pagado vs. Presupuesto modificado	\$-46,008.70	97.59%		Fuente de Financiamien	Municipal				
FECHA DE EVALUACIÓN	DESCRIPCIÓN DE LAS ACTIVIDADES EN ESTRICTA CORRELACIÓN A LA META Y AL MÉTODO DE CÁLCULO	DATOS INGRESADOS				TIPOS DE FÓRMULAS Y RESULTADOS				
		Numerador	Denominador (Meta)	Denominador (Año anterior Linea base)	Meta Integral para el efecto de evaluación	Índice	Tasa de Variación	Razón ó Promedio	Porcentaje (Cobertura, Focalización)	Porcentaje de avance
15/01/2026	Ejecución de 51 Acciones para conservación y protección de predios del FIQMA.	51	220					104.55	104.55	
Tipo de Resultado	Detalle de Resultados por Periodo	Denominador (Metas 100%)				Concepto	Delegacione		Población Beneficiaria	
Real por Periodo	Mes 12 Diciembre	51				Planeado	Municipio de Querétaro	535,188 mujeres y 514,589 hombre		
Acumulad	TOTAL	230				Real	Municipio de Querétaro	535,188 mujeres y 514,589 hombre		
Supuesto(s) Donación de Predios por parte de del Municipio de Querétaro o particulares.		Observaciones						Número de archivos:		
								2		

DEPENDENCIA		FIDEICOMISO QUERETANO PARA LA CONSERVACION DEL MEDIO AMBIENTE				ALINEACIÓN AL PMD				
PROGRAMA	Incorporar el uso de mejores prácticas internacionales para cuidar el agua y el medio ambiente.	CLAVE PMD COMPLETA				Eje	04.00.00.00			
		04.13.01.02.05				Programa	04.13.00.00			
		Ejercicio	2025			Línea de Acción	04.13.01.00			
		Periodo	202512			Fin	04.00.00.00			
NO. DE PROGRAMA	04.13.00.00		Fecha de Evaluación	15/01/2026		Proposito	04.13.00.00			
					Componente	04.13.01.02				
					Actividad	04.13.01.02.05				
					NUE Componente	270.0000.00				
ODS	15. Vida de ecosistemas terrestres.									
RESUMEN NARRATIVO	ELABORACION, ACTUALIZACION Y EJECUCION DE PROGRAMAS DE MANEJO PARA LA CONSERVACION AMBIENTAL DE PREDIOS									
META CUANTITATIVA DESCRIPCIÓN	Ejecución de 220 acciones para la Elaboración, Actualización y Ejecución de Programas de manejo para la Conservación Ambiental de predios.					Meta cifras	220			
META CUALITATIVA	Realizar Acciones para la Elaboración, Actualización y Ejecución de Programas de manejo para la Conservación Ambiental de predios.					Población Beneficiaria	535,188 mujeres y 514,589 hombres			
NOMBRE DEL INDICADOR	Porcentaje de Acciones para la Elaboración, Actualización y Ejecución de Programas de manejo para la Conservación Ambiental de predios ejecutadas.					Variable a Medir	Acciones para la Elaboración, Actualización y Ejecución de Programas de manejo para la Conservación Ambiental de predios			
MÉTODO CÁLCULO	(Número de Acciones para la Elaboración, Actualización y Ejecución de Programas de manejo para la Conservación Ambiental de predios ejecutadas / Número de Acciones para la Elaboración, Actualización y Ejecución de Programas de manejo para la Conservación Ambiental de predios prog					Tipo de Fórmula	PORCENTAJE			
Datos del indicador	Tipo de Indicador	GESTIÓN		Línea Base		Evaluación de Semáforizada	104.55	●	Evaluación < 40	
	Dimensión a med	EFICACIA		Parámetros de Evaluación y Resultado					Evaluación >= 40 y < 84	
	Unidad de medid	Acciones para la Elaboración, Actualización y Ejecución de Programas de m							Evaluación >= 84	
	Frecuencia de medición	TRIMESTRAL								
Datos presupuestales	Presupuesto aprobado			Medios de verificación		Avance trimestral del Programa Anual de Operación y Administración Informe Trimestral de Acciones para la Elaboración, Actualización y Ejecución de Programas de manejo para la Conservación Ambiental de predios.				
	Presupuesto modificado									
	Presupuesto pagado									
	Diferencia Real pagado vs. Presupuesto aprobado									
	Diferencia Real pagado vs. Presupuesto modificado			Fuente de Financiamien	Municipal					
FECHA DE EVALUACIÓN	DESCRIPCIÓN DE LAS ACTIVIDADES EN ESTRICTA CORRELACIÓN A LA META Y AL MÉTODO DE CÁLCULO	DATOS INGRESADOS				TIPOS DE FÓRMULAS Y RESULTADOS				
		Numerador	Denominador (Meta)	Denominador (Año anterior Línea base)	Meta Integral para el efecto de evaluación	Índice	Tasa de Variación	Razón ó Promedio	Porcentaje (Cobertura, Focalización)	Porcentaje de avance
15/01/2026	Ejecución de 51 acciones para la elaboración, actualización y ejecución de programas de manejo para la conservación ambiental de predios.	51	220					104.55	104.55	
Tipo de Resultado	Detalle de Resultados por Periodo	Denominador (Metas 100%)				Concepto	Delegacione		Población Beneficiaria	
Real por Periodo	Mes 12 Diciembre	51				Planeado	Municipio de Querétaro	535,188 mujeres y 514,589 hombre		
Acumulad	TOTAL	230				Real	Municipio de Querétaro	535,188 mujeres y 514,589 hombre		
Supuesto(s)	Donación de Predios por parte del Municipio de Querétaro o particulares.				Observaciones					
										Número de archivos:
					2					

DEPENDENCIA	FIDEICOMISO QUERETANO PARA LA CONSERVACION DEL MEDIO AMBIENTE		
PROGRAMA	Incorporar el uso de mejores prácticas internacionales para cuidar el agua y el medio ambiente.	CLAVE PMD COMPLETA	
		04.13.02.01	
		Ejercicio	2025
		Periodo	202512
NO. DE PROGRAMA	04.13.00.00	Fecha de Evaluación	15/01/2026

ALINEACIÓN AL PMD	
Eje	04.00.00.00
Programa	04.13.00.00
Línea de Acción	04.13.02.00
Fin	04.00.00.00
Propósito	04.13.00.00
Componente	04.13.02.01
Actividad	
NUE Componente	270.0000.00

ODS	13. Acción por el clima.		
RESUMEN NARRATIVO	Programa de Educación Ambiental, Realizado		
META CUANTITATIVA DESCRIPCIÓN	Ejecución de 50 acciones de Programa de Educación Ambiental	Meta cifras	50
META CUALITATIVA	Realizar Acciones de Programa de Educación Ambiental	Población Beneficiaria	535,188 mujeres y 514,589 hombres
NOMBRE DEL INDICADOR	Porcentaje de Acciones de Programa de Educación Ambiental, ejecutadas.	Variable a Medir	Acciones de Programa de Educación Ambiental
MÉTODO CÁLCULO	(Número de Acciones de Programa de Educación Ambiental, ejecutadas / Número de Acciones de Programa de Educación Ambiental programadas) *100	Tipo de Fórmula	PORCENTAJE

Datos del indicador	Tipo de Indicador	GESTIÓN		Linea Base		Evaluación < 40	100			
	Dimensión a med	EFICACIA		Parámetros de Evaluación y Resultado Semaforzado						
	Unidad de medid	Acciones de Programa de Educación Ambiental								
	Frecuencia de medición	TRIMESTRAL		Evaluación >= 40 y < 84						
Datos presupuestales	Presupuesto aprobado	\$3,804,816.00		Medios de verificación	Avance trimestral del Programa Anual de Operación y Administración Informe Trimestral de Acciones de Programa de Educación Ambiental	Evaluación >= 84				
	Presupuesto modificado	\$2,861,177.75								
	Presupuesto pagado	\$2,816,522.25								
	Diferencia Real pagado vs. Presupuesto aprobado	-\$988,293.75	74.03%							
	Diferencia Real pagado vs. Presupuesto modificado	-\$44,655.50	98.44%	Fuente de Financiamien	Municipal					
FECHA DE EVALUACIÓN	DESCRIPCIÓN DE LAS ACTIVIDADES EN ESTRICTA CORRELACIÓN A LA META Y AL MÉTODO DE CÁLCULO	DATOS INGRESADOS				TIPOS DE FÓRMULAS Y RESULTADOS				
		Numerador	Denominador (Meta)	Denominador (Año anterior Linea base)	Meta Integral para el efecto de evaluación	Índice	Tasa de Variación	Razón ó Promedio	Porcentaje (Cobertura, Focalización)	Porcentaje de avance
15/01/2026	Acciones de programa de educacion ambiental ejecutadas.	12	50					100	100	
Tipo de Resultado	Detalle de Resultados por Periodo	Denominador (Metas 100%)				Concepto	Delegacione	Población Beneficiaria		
Real por Periodo	Mes 12 Diciembre	12				Planeado	Municipio de Querétaro	535,188 mujeres y 514,589 hombre		
Acumulad	TOTAL	50				Real	Municipio de Querétaro	535,188 mujeres y 514,589 hombre		
Supuesto(s) Invitación y colaboración por parte del sector público y privado para una Educación Ambiental.		Observaciones					Número de archivos:			
							2			

DEPENDENCIA	FIDEICOMISO QUERETANO PARA LA CONSERVACION DEL MEDIO AMBIENTE		
PROGRAMA	Incorporar el uso de mejores prácticas internacionales para cuidar el agua y el medio ambiente.	CLAVE PMD COMPLETA	
		04.13.02.01.06	
		Ejercicio	2025
		Periodo	202512
NO. DE PROGRAMA	04.13.00.00	Fecha de Evaluación	15/01/2026

ALINEACIÓN AL PMD	
Eje	04.00.00.00
Programa	04.13.00.00
Línea de Acción	04.13.02.00
Fin	04.00.00.00
Propósito	04.13.00.00
Componente	04.13.02.01
Actividad	04.13.02.01.06
NUE Componente	270.0000.00


ODS	13. Acción por el clima.		
RESUMEN NARRATIVO	REALIZACION DE ACTIVIDADES DE DIFUSION Y PROMOCION DE LA CULTURA AMBIENTAL		
META CUANTITATIVA DESCRIPCIÓN	Ejecución de 50 acciones para la Realización de actividades de Difusión y Promoción de la Cultura Ambiental	Meta cifras	50
META CUALITATIVA	Ejecutar Acciones para la Realización de actividades de Difusión y Promoción de la Cultura Ambiental	Población Beneficiaria	535,188 mujeres y 514,589 hombres
NOMBRE DEL INDICADOR	Porcentaje de Acciones para la Realización de actividades de Difusión y Promoción de la Cultura Ambiental, ejecutadas.	Variable a Medir	Acciones para la Realización de actividades
MÉTODO CÁLCULO	(Número de Acciones para la Realización de actividades de Difusión y Promoción de la Cultura Ambiental, ejecutadas / Número de Acciones para la Realización de actividades de Difusión y Promoción de la Cultura Ambiental programadas) *100	Tipo de Fórmula	PORCENTAJE

FECHA DE EVALUACIÓN	DESCRIPCIÓN DE LAS ACTIVIDADES EN ESTRICTA CORRELACIÓN A LA META Y AL MÉTODO DE CÁLCULO	DATOS INGRESADOS				TIPOS DE FÓRMULAS Y RESULTADOS				
		Numerador	Denominador (Meta)	Denominador (Año anterior Línea base)	Meta Integral para el efecto de evaluación	Índice	Tasa de Variación	Razón ó Promedio	Porcentaje (Cobertura, Focalización)	Porcentaje de avance
15/01/2026	Acciones para la realización de actividades de Difusión y Promoción de la Cultura Ambiental ejecutadas	12	50					100	100	
Tipo de Resultado	Detalle de Resultados por Periodo	Denominador (Metas 100%)				Concepto	Delegación	Población Beneficiaria		
Real por Periodo	Mes 12 Diciembre	12				Planeado	Municipio de Querétaro	535,188 mujeres y 514,589 hombre		
Acumulad	TOTAL	50				Real	Municipio de Querétaro	535,188 mujeres y 514,589 hombre		
Supuesto(s)	Invitación por parte del sector público y privado.	Observaciones						Número de archivos:		
								2		

DEPENDENCIA	SECRETARIA DE SERVICIOS PUBLICOS MUNICIPALES		
PROGRAMA	Incorporar el uso de mejores prácticas internacionales para cuidar el agua y el medio ambiente.	CLAVE PMD COMPLETA	
		04.13.04.01	
		Ejercicio	2025
		Periodo	202512
NO. DE PROGRAMA	04.13.00.00	Fecha de Evaluación	15/01/2026

ALINEACIÓN AL PMD	
Eje	04.00.00.00
Programa	04.13.00.00
Línea de Acción	04.13.04.00
Fin	04.00.00.00
Propósito	04.13.00.00
Componente	04.13.04.01
Actividad	
NUE Componente	160.0000.00

ODS	11. Ciudades y comunidades sostenibles		
RESUMEN NARRATIVO	Coordinación y Supervisión de los Servicios Públicos Municipales Desarrolladas		
META CUANTITATIVA DESCRIPCIÓN	Evaluar el 100% de los procesos de supervisión de los servicios públicos Concesionados a cargo de la Secretaría de Servicios Públicos que ofrece el Municipio de Querétaro a los ciudadanos.	Meta cifras	100%
META CUALITATIVA	Hacer más eficiente la supervisión de los servicios públicos concesionados a cargos de la Secretaría de Servicios Públicos en beneficio de la ciudadanía.	Población Beneficiaria	535,188 mujeres y 514,589 hombres
NOMBRE DEL INDICADOR	Porcentaje de informes de supervisión de servicios públicos concesionados, recibidos	Variable a Medir	Informes de supervisión de Servicios Públicos Mun
MÉTODO CÁLCULO	(Cantidad de informes de supervisión de servicios públicos concesionados validados / Cantidad de informes de supervisión de servicios públicos concesionados recibidos) *100	Tipo de Fórmula	PORCENTAJE

Datos del indicador	Tipo de Indicador	GESTIÓN		Linea Base		Evaluación < 40	100			
	Dimensión a med	EFICIENCIA		Parámetros de Evaluación y Resultado Semaforzado					Evaluación >= 40 y < 84	
	Unidad de medid	Informes de supervisión de servicios públicos concesionados								Evaluación >= 84
	Frecuencia de medición	TRIMESTRAL								
Datos presupuestales	Presupuesto aprobado	\$5,089,690.00		Medios de verificación		Reportes mensuales de acciones de supervisión a los servicios públicos concesionados.				
	Presupuesto modificado	\$4,872,628.42								
	Presupuesto pagado	\$4,846,218.71								
	Diferencia Real pagado vs. Presupuesto aprobado	-\$243,471.29	95.22%							
	Diferencia Real pagado vs. Presupuesto modificado	-\$26,409.71	99.46%	Fuente de Financiamien	Municipal					
FECHA DE EVALUACIÓN	DESCRIPCIÓN DE LAS ACTIVIDADES EN ESTRICTA CORRELACIÓN A LA META Y AL MÉTODO DE CÁLCULO	DATOS INGRESADOS				TIPOS DE FÓRMULAS Y RESULTADOS				
		Numerador	Denominador (Meta)	Denominador (Año anterior Linea base)	Meta Integral para el efecto de evaluación	Índice	Tasa de Variación	Razón ó Promedio	Porcentaje (Cobertura, Focalización)	Porcentaje de avance
15/01/2026	REPORTES MENSUALES DE ACCIONES DE SUPERVISIN A LOS SERVICIOS PUBLICOS CONCESIONADOS	15	15					100	100	
Tipo de Resultado	Detalle de Resultados por Periodo	Denominador (Metas 100%)				Concepto	Delegacione	Población Beneficiaria		
Real por Periodo	Mes 12 Diciembre	15	15		Planeado	Municipio de Querétaro	535,188 mujeres y 514,589 hombre			
Acumulad	TOTAL	44	44		Real	MUNICIPIO DE QUERETAR	535,188 MUJERES Y 514,589 HOMB			
Supuesto(s) Los ciudadanos se interesan en contar con servicios públicos concesionados eficientes		Observaciones						Número de archivos:		
								1		

DEPENDENCIA	SECRETARIA DE SERVICIOS PUBLICOS MUNICIPALES		
PROGRAMA	Incorporar el uso de mejores prácticas internacionales para cuidar el agua y el medio ambiente.	CLAVE PMD COMPLETA	
		04.13.04.01.01	
		Ejercicio	2025
		Periodo	202512
NO. DE PROGRAMA	04.13.00.00	Fecha de Evaluación	15/01/2026

ALINEACIÓN AL PMD	
Eje	04.00.00.00
Programa	04.13.00.00
Línea de Acción	04.13.04.00
Fin	04.00.00.00
Propósito	04.13.00.00
Componente	04.13.04.01
Actividad	04.13.04.01.01
NUE Componente	160.0000.00

ODS	11. Ciudades y comunidades sostenibles		
RESUMEN NARRATIVO	EVALUACION DE LOS INFORMES MENSUALES DE LOS SERVICIOS CONCESIONADOS POR LA SECRETARIA DE SERVICIOS PUBLICOS.		
META CUANTITATIVA DESCRIPCIÓN	Evaluar 100% de los informes mensuales de los servicios recibidos de los concesionarios	Meta cifras	100%
META CUALITATIVA	Evaluar los informes mensuales recibidos de los concesionarios en beneficio de la población del Municipio de Querétaro	Población Beneficiaria	535,188 mujeres y 514,589 hombres
NOMBRE DEL INDICADOR	Porcentaje de Informes mensuales de los servicios de los concesionarios	Variable a Medir	Informes mensuales de los servicios concesionad
MÉTODO CÁLCULO	(Total de informes mensuales de los servicios de los concesionarios de Servicios Públicos atendidos / Total de informes mensuales de los servicios de los concesionarios de Servicios Públicos presentados) *100	Tipo de Fórmula	PORCENTAJE

Datos del indicador	Tipo de Indicador	GESTIÓN		Linea Base		Evaluación < 40	100	●		
	Dimensión a med	EFICACIA	Informes mensuales de los concesionarios	Parámetros de Evaluación y Resultado Semaforzado	Evaluación >= 40 y < 84				Evaluación >= 84	
Datos presupuestales	Unidad de medid	TRIMESTRAL		Medios de verificación		Informes mensuales del concesionario de Servicios Públicos				
	Frecuencia de medición			Fuente de Financiamien		Municipal				
	Presupuesto aprobado									
	Presupuesto modificado									
	Presupuesto pagado									
FECHA DE EVALUACIÓN	DESCRIPCIÓN DE LAS ACTIVIDADES EN ESTRICTA CORRELACIÓN A LA META Y AL MÉTODO DE CÁLCULO	DATOS INGRESADOS				TIPOS DE FÓRMULAS Y RESULTADOS				
		Numerador	Denominador (Meta)	Denominador (Año anterior Linea base)	Meta Integral para el efecto de evaluación	Índice	Tasa de Variación	Razón ó Promedio	Porcentaje (Cobertura, Focalización)	Porcentaje de avance
15/01/2026	INFORMES MENSUALES DEL CONCESIONARIO DE SERVICIOS PUBLICOS	15	15					100	100	
Tipo de Resultado	Detalle de Resultados por Periodo	Denominador (Metas 100%)		Concepto	Delegacione	Población Beneficiaria				
Real por Periodo	Mes 12 Diciembre	15	15	Planeado	Municipio de Querétaro	535,188 mujeres y 514,589 hombre				
Acumulad	TOTAL	44	44	Real	MUNICIPIO DE QUERETAR	535,188 MUJERES Y 514,589 HOMB				
Supuesto(s) El personal de servicios públicos municipales de Querétaro recibe en tiempo y forma los informes mensuales de las concesiones		Observaciones					Número de archivos:			
							1			