


DEPENDENCIA	SECRETARIA DE MEDIO AMBIENTE		
PROGRAMA	Incorporar el uso de mejores prácticas internacionales para cuidar el agua y el medio ambiente.	CLAVE PMD COMPLETA	
		04.13.01.01	
		Ejercicio	2025
		Periodo	202509
NO. DE PROGRAMA	04.13.00.00	Fecha de Evaluación	09/10/2025

ALINEACIÓN AL PMD	
Eje	04.00.00.00
Programa	04.13.00.00
Línea de Acción	04.13.01.00
Fin	04.00.00.00
Propósito	04.13.00.00
Componente	04.13.01.01
Actividad	
NUE Componente	200.0000.00


ODS	11. Ciudades y Comunidades Sostenibles		
RESUMEN NARRATIVO	Preservación Ecológica y Sostenibilidad Realizados		
META CUANTITATIVA DESCRIPCIÓN	Realizar el 100% de las Acciones en beneficio del medio ambiente	Meta cifras	100%
META CUALITATIVA	Fomentar el cuidado del medio ambiente ante la emergencia climática	Población Beneficiaria	535,188 mujeres y 514,589 hombres
NOMBRE DEL INDICADOR	Porcentaje de acciones encaminadas al cuidado ambiental, realizadas	Variable a Medir	Acciones encaminadas al cuidado ambiental, rea
MÉTODO CÁLCULO	(Número de actividades encaminadas al cuidado ambiental realizadas / Número de actividades encaminadas al cuidado ambiental programadas) *100	Tipo de Fórmula	PORCENTAJE


Datos del indicador	Tipo de Indicador	GESTIÓN		Línea Base		Evaluación < 30	100				
	Dimensión a med	EFICIENCIA		Parámetros de Evaluación y Resultado Semaforzado					Evaluación >= 30 y < 63		
	Unidad de medid	Número de acciones encaminadas al cuidado ambiental								Evaluación >= 63	
	Frecuencia de medición	TRIMESTRAL									
Datos presupuestales	Presupuesto aprobado	\$41,021,466.00		Medios de verificación		Reporte trimestral de acciones encaminadas al cuidado ambiental					
	Presupuesto modificado	\$29,046,103.31									
	Presupuesto pagado	\$16,329,269.82									
	Diferencia Real pagado vs. Presupuesto aprobado	-\$24,692,196.18	39.81%								
	Diferencia Real pagado vs. Presupuesto modificado	-\$12,716,833.49	56.22%	Fuente de Financiamien	Municipal						
FECHA DE EVALUACIÓN	DESCRIPCIÓN DE LAS ACTIVIDADES EN ESTRICTA CORRELACIÓN A LA META Y AL MÉTODO DE CÁLCULO	DATOS INGRESADOS				TIPOS DE FÓRMULAS Y RESULTADOS					
		Numerador	Denominador (Meta)	Denominador (Año anterior Línea base)	Meta Integral para el efecto de evaluación	Índice	Tasa de Variación	Razón ó Promedio	Porcentaje (Cobertura, Focalización)	Porcentaje de avance	
09/10/2025	Se realizaron acciones de educación ambiental, atención de denuncias, reforestaciones, capacitaciones en materia de control de plagas e incendios, fauna silvest	108	108						100	100	
Tipo de Resultado	Detalle de Resultados por Periodo	Denominador (Metas 100%)				Concepto	Delegacione	Población Beneficiaria			
Real por Periodo	Mes 9 Septiembre	108	108			Planeado	Municipio de Querétaro	535,188 mujeres y 514,589 hombre			
Acumulad	TOTAL	180	180			Real	Municipio de Querétaro	535,188 mujeres y 514,589 hombre			
Supuesto(s) Se cumple con las actividades en tiempo y forma		Observaciones						Número de archivos:			
								1			

DEPENDENCIA	SECRETARIA DE MEDIO AMBIENTE		
PROGRAMA	Incorporar el uso de mejores prácticas internacionales para cuidar el agua y el medio ambiente.	CLAVE PMD COMPLETA	
		04.13.01.01.02	
		Ejercicio	2025
		Periodo	202509
NO. DE PROGRAMA	04.13.00.00	Fecha de Evaluación	09/10/2025

ALINEACIÓN AL PMD	
Eje	04.00.00.00
Programa	04.13.00.00
Línea de Acción	04.13.01.00
Fin	04.00.00.00
Propósito	04.13.00.00
Componente	04.13.01.01
Actividad	04.13.01.01.02
NUE Componente	200.0000.00

ODS	11. Ciudades y Comunidades Sostenibles		
RESUMEN NARRATIVO	EJECUCION DE ACCIONES DE INSPECCION Y VIGILANCIA		
META CUANTITATIVA DESCRIPCIÓN	Atender 38% de denuncias recibidas en materia ambiental de competencia de la Secretaría	Meta cifras	38%
META CUALITATIVA	Dar cumplimiento a la legislación ambiental vigente para el cuidado del medio ambiente	Población Beneficiaria	535,188 mujeres y 514,589 hombres
NOMBRE DEL INDICADOR	Porcentaje de denuncias en materia ambiental atendidas	Variable a Medir	Denuncias en materia ambiental de competencia
MÉTODO CÁLCULO	(Número de denuncias en materia ambiental de competencia de la Secretaría atendidas / Número de denuncias en materia ambiental de competencia de la Secretaría, recibidas) *100	Tipo de Fórmula	PORCENTAJE


Datos del indicador	Tipo de Indicador	GESTIÓN		Línea Base		Evaluación < 30	37.89			
	Dimensión a med	EFICIENCIA		Parámetros de Evaluación y Resultado Semaforizado						
	Unidad de medid	Número de denuncias en materia ambiental de competencia de la Secretaría							Evaluación >= 30 y < 63	
	Frecuencia de medición	TRIMESTRAL							Evaluación >= 63	
Datos presupuestales	Presupuesto aprobado			Medios de verificación		Mapa de denuncias atendidas con tabla de denuncias atendidas por ubicación y materia reporte de denuncias en materia ambiental				
	Presupuesto modificado									
	Presupuesto pagado									
	Diferencia Real pagado vs. Presupuesto aprobado									
	Diferencia Real pagado vs. Presupuesto modificado			Fuente de Financiamien	Municipal					
FECHA DE EVALUACIÓN	DESCRIPCIÓN DE LAS ACTIVIDADES EN ESTRICTA CORRELACIÓN A LA META Y AL MÉTODO DE CÁLCULO	DATOS INGRESADOS				TIPOS DE FÓRMULAS Y RESULTADOS				
		Numerador	Denominador (Meta)	Denominador (Año anterior Línea base)	Meta Integral para el efecto de evaluación	Índice	Tasa de Variación	Razón ó Promedio	Porcentaje (Cobertura, Focalización)	Porcentaje de avance
09/10/2025	Se atendieron 39 denuncias de 82 denuncias competencia de la Secretaría recibidas	39	82					37.89	37.89	
Tipo de Resultado	Detalle de Resultados por Periodo	Denominador (Metas 100%)				Concepto	Delegación	Población Beneficiaria		
Real por Periodo	Mes 9 Septiembre	39	82		Planeado	Municipio de Querétaro	535,188 mujeres y 514,589 hombre			
Acumulad	TOTAL	97	256		Real	Municipio de Querétaro	535,188 mujeres y 514,589 hombre			
Supuesto(s) Se cuenta con personal especializado, vehículos y materiales suficientes para la atención de denuncias en materia ambiental		Observaciones					Número de archivos:			
							1			

DEPENDENCIA	SECRETARIA DE MEDIO AMBIENTE			ALINEACIÓN AL PMD						
PROGRAMA	Incorporar el uso de mejores prácticas internacionales para cuidar el agua y el medio ambiente.	CLAVE PMD COMPLETA			Eje	04.00.00.00				
		04.13.01.01.05			Programa	04.13.00.00				
		Ejercicio	2025		Línea de Acción	04.13.01.00				
		Periodo	202509		Fin	04.00.00.00				
NO. DE PROGRAMA	04.13.00.00	Fecha de Evaluación	09/10/2025		Propósito	04.13.00.00				
				Componente	04.13.01.01					
				Actividad	04.13.01.01.05					
				NUE Componente	200.0000.00					
ODS	11. Ciudades y Comunidades Sostenibles									
RESUMEN NARRATIVO	EJECUCION DEL FONDO MUNICIPAL PARA LA PROTECCION AMBIENTAL, EL DESARROLLO SUSTENTABLE Y CAMBIO CLIMATICO									
META CUANTITATIVA DESCRIPCIÓN	Ejercer mediante acciones el 100% presupuesto asignado en el Fondo Municipal para la Protección Ambiental y el Desarrollo Sustentable				Meta cifras	100%				
META CUALITATIVA	Incidir en el cuidado y protección del medio ambiente mediante la ejecución de proyectos ambientales				Población Beneficiaria	535,188 mujeres y 514,589 hombres				
NOMBRE DEL INDICADOR	Porcentaje de acciones del presupuesto asignado en el Fondo Municipal para la Protección Ambiental y el Desarrollo Sustentable ejercidas				Variable a Medir	Fondo Municipal para la Protección Ambiental				
MÉTODO CÁLCULO	(Número de acciones del presupuesto asignado en el Fondo Municipal para la Protección Ambiental y el Desarrollo Sustentable, ejercidas / Número de acciones del presupuesto asignado en el Fondo Municipal para la Protección Ambiental y el Desarrollo Sustentable, planeadas)*100				Tipo de Fórmula	PORCENTAJE				
Datos del indicador	Tipo de Indicador	GESTIÓN		Línea Base		Evaluación < 30 Evaluación >= 30 y < 63 Evaluación >= 63	86.96			
	Dimensión a med	EFICIENCIA		Parámetros de Evaluación y Resultado Semaforzado						
	Unidad de medid	Número de acciones del presupuesto asignado en el Fondo Municipal para la Prote								
	Frecuencia de medición	TRIMESTRAL								
Datos presupuestales	Presupuesto aprobado			Medios de verificación		Reporte trimestral de acciones del presupuesto asignado en el Fondo Municipal para la Protección Ambiental y el Desarrollo Sustentable				
	Presupuesto modificado									
	Presupuesto pagado									
	Diferencia Real pagado vs. Presupuesto aprobado									
	Diferencia Real pagado vs. Presupuesto modificado			Fuente de Financiamien	Municipal					
FECHA DE EVALUACIÓN	DESCRIPCIÓN DE LAS ACTIVIDADES EN ESTRICTA CORRELACIÓN A LA META Y AL MÉTODO DE CÁLCULO	DATOS INGRESADOS				TIPOS DE FÓRMULAS Y RESULTADOS				
		Numerador	Denominador (Meta)	Denominador (Año anterior Línea base)	Meta Integral para el efecto de evaluación	Índice	Tasa de Variación	Razón ó Promedio	Porcentaje (Cobertura, Focalización)	Porcentaje de avance
09/10/2025	Se realizó la instalación del Consejo Técnico del Fondo Municipal para la Protección Ambiental y el Desarrollo Sustentable. En sesión extraordinaria se aprobó la realización d	8	11					86.96	86.96	
Tipo de Resultado	Detalle de Resultados por Periodo			Denominador (Metas 100%)		Concepto	Delegacione		Población Beneficiaria	
Real por Periodo	Mes 9 Septiembre	8	11		Planeado	Municipio de Querétaro		535,188 mujeres y 514,589 hombre		
Acumulad	TOTAL	20	23		Real	Municipio de Querétaro		535,188 mujeres y 514,589 hombre		
Supuesto(s) Existen acuerdos necesarios en el consejo del Fondo Municipal para la Protección al Ambiental y el Desarrollo Sustentable para la aprobación de las acciones y el ejercicio del recurso		Observaciones						Número de archivos:		
								1		

DEPENDENCIA	SECRETARIA DE MEDIO AMBIENTE		
PROGRAMA	Incorporar el uso de mejores prácticas internacionales para cuidar el agua y el medio ambiente.	CLAVE PMD COMPLETA	
		04.13.01.01.06	
		Ejercicio	2025
		Periodo	202509
NO. DE PROGRAMA	04.13.00.00	Fecha de Evaluación	09/10/2025

ALINEACIÓN AL PMD	
Eje	04.00.00.00
Programa	04.13.00.00
Línea de Acción	04.13.01.00
Fin	04.00.00.00
Propósito	04.13.00.00
Componente	04.13.01.01
Actividad	04.13.01.01.06
NUE Componente	200.0000.00

ODS	11. Ciudades y Comunidades Sostenibles		
RESUMEN NARRATIVO	EJECUCION DE ACCIONES ENCAMINADAS A LA PROMOCION DE LA EDUCACION AMBIENTAL QUE CONTRIBUYAN A LA SOSTENIBILIDAD AMBIENTAL DEL MUNICIPIO (13.2)		
META CUANTITATIVA DESCRIPCIÓN	Realizar 17 acciones de promoción de la educación ambiental en el municipio	Meta cifras	17
META CUALITATIVA	Promover la educación ambiental en el municipio para contribuir a la sostenibilidad ambiental y economía circular	Población Beneficiaria	535,188 mujeres y 514,589 hombres
NOMBRE DEL INDICADOR	Porcentaje de acciones de promoción de educación ambiental realizadas	Variable a Medir	Acciones de promoción de educación ambiental
MÉTODO CÁLCULO	(Número de acciones de promoción ambiental realizadas / Número de acciones de promoción ambiental programadas) *100	Tipo de Fórmula	PORCENTAJE

Datos del indicador	Tipo de Indicador	GESTIÓN		Línea Base		Evaluación < 30	76.47			
	Dimensión a med	EFICIENCIA		Parámetros de Evaluación y Resultado Semaforzado						
	Unidad de medid	Acciones de promoción de educación ambiental								
	Frecuencia de medición	TRIMESTRAL								
Datos presupuestales	Presupuesto aprobado			Medios de verificación		Reporte trimestral de promoción de educación ambiental				
	Presupuesto modificado									
	Presupuesto pagado									
	Diferencia Real pagado vs. Presupuesto aprobado									
	Diferencia Real pagado vs. Presupuesto modificado			Fuente de Financiamien					Municipal	
FECHA DE EVALUACIÓN	DESCRIPCIÓN DE LAS ACTIVIDADES EN ESTRICTA CORRELACIÓN A LA META Y AL MÉTODO DE CÁLCULO	DATOS INGRESADOS				TIPOS DE FÓRMULAS Y RESULTADOS				
		Numerador	Denominador (Meta)	Denominador (Año anterior Línea base)	Meta Integral para el efecto de evaluación	Índice	Tasa de Variación	Razón ó Promedio	Porcentaje (Cobertura, Focalización)	Porcentaje de avance
09/10/2025	Se llevaron a cabo 5 acciones de promoción de educación ambiental	5	17					76.47	76.47	
Tipo de Resultado	Detalle de Resultados por Periodo	Denominador (Metas 100%)				Concepto	Delegacione	Población Beneficiaria		
Real por Periodo	Mes 9 Septiembre	5					Planeado	Municipio de Querétaro	535,188 mujeres y 514,589 hombre	
Acumulad	TOTAL	13					Real	Municipio de Querétaro	535,188 mujeres y 514,589 hombre	
Supuesto(s) Existe interés y participación por parte de la ciudadanía en la realización de las acciones de educación ambiental		Observaciones						Número de archivos:		
								1		

DEPENDENCIA	SECRETARIA DE MEDIO AMBIENTE		
PROGRAMA	Incorporar el uso de mejores prácticas internacionales para cuidar el agua y el medio ambiente.	CLAVE PMD COMPLETA	
		04.13.01.01.07	
		Ejercicio	2025
		Periodo	202509
NO. DE PROGRAMA	04.13.00.00	Fecha de Evaluación	09/10/2025

ALINEACIÓN AL PMD	
Eje	04.00.00.00
Programa	04.13.00.00
Línea de Acción	04.13.01.00
Fin	04.00.00.00
Propósito	04.13.00.00
Componente	04.13.01.01
Actividad	04.13.01.01.07
NUE Componente	200.0000.00


ODS	11. Ciudades y Comunidades Sostenibles		
RESUMEN NARRATIVO	PROGRAMA DE SEGURIDAD HIDRICA, ELABORADO		
META CUANTITATIVA DESCRIPCIÓN	Entregar 15 certificados de eficiencia hidrica	Meta cifras	15
META CUALITATIVA	Realizar medidas que contribuyan a la seguridad hidrica del municipio para garantizar el derecho humano al acceso del agua	Población Beneficiaria	535,188 mujeres y 514,589 hombres
NOMBRE DEL INDICADOR	Porcentaje de certificados de eficiencia hidrica entregados	Variable a Medir	Certificados de eficiencia hidrica entrega
MÉTODO CÁLCULO	(Número de certificados de eficiencia hidrica entregados / Total de certificados de eficiencia hidrica programados) *100	Tipo de Fórmula	PORCENTAJE


Datos del indicador	Tipo de Indicador	GESTIÓN		Linea Base		Evaluación						
	Dimensión a med	EFICIENCIA		Parámetros de Evaluación y Resultado		Evaluación < 30						
	Unidad de medid	Certificados de eficiencia hidrica		Evaluación y Resultado Semaforizado		Evaluación >= 30 y < 63						
	Frecuencia de medición	TRIMESTRAL				Evaluación >= 63						
Datos presupuestales	Presupuesto aprobado			Medios de verificación		Reporte trimestral de Certificados de eficiencia hidrica						
	Presupuesto modificado											
	Presupuesto pagado											
	Diferencia Real pagado vs. Presupuesto aprobado											
	Diferencia Real pagado vs. Presupuesto modificado			Fuente de Financiamien	Municipal							
FECHA DE EVALUACIÓN	DESCRIPCIÓN DE LAS ACTIVIDADES EN ESTRICTA CORRELACIÓN A LA META Y AL MÉTODO DE CÁLCULO	DATOS INGRESADOS				TIPOS DE FÓRMULAS Y RESULTADOS						
		Numerador	Denominador (Meta)	Denominador (Año anterior Linea base)	Meta Integral para el efecto de evaluación	Índice	Tasa de Variación	Razón ó Promedio	Porcentaje (Cobertura, Focalización)	Porcentaje de avance		
09/10/2025	Se procedió a establecer el Convenio con la UTEQ, institución que llevaría a cabo el proceso para certificar a hoteles y escuelas, que cumplieran	0	15						0	0		
Tipo de Resultado	Detalle de Resultados por Periodo	Denominador (Metas 100%)				Concepto	Delegacione	Población Beneficiaria				
Real por Periodo	Mes 9 Septiembre	0					Planeado	Municipio de Querétaro	535,188 mujeres y 514,589 hombre			
Acumulad	TOTAL	0					Real					
Supuesto(s) Existe interés por parte de los establecimientos comerciales y de servicios en certificarse en eficiencia hidrica		Observaciones							Número de archivos:			
									1			

DEPENDENCIA	FIDEICOMISO QUERETANO PARA LA CONSERVACION DEL MEDIO AMBIENTE		
PROGRAMA	Incorporar el uso de mejores prácticas internacionales para cuidar el agua y el medio ambiente.	CLAVE PMD COMPLETA	
		04.13.01.02	
		Ejercicio	2025
		Periodo	202509
NO. DE PROGRAMA	04.13.00.00	Fecha de Evaluación	10/10/2025

ALINEACIÓN AL PMD	
Eje	04.00.00.00
Programa	04.13.00.00
Línea de Acción	04.13.01.00
Fin	04.00.00.00
Propósito	04.13.00.00
Componente	04.13.01.02
Actividad	
NUE Componente	270.0000.00

ODS	15. Vida de ecosistemas terrestres.		
RESUMEN NARRATIVO	Programa de Conservación y Protección de Predios del FIQMA, Realizado		
META CUANTITATIVA DESCRIPCIÓN	Ejecución de 220 acciones para Conservación y Protección de Predios del FIQMA	Meta cifras	220
META CUALITATIVA	Realizar acciones para la conservación y protección de predios FIQMA para su inmutabilidad, salvaguarda, sostenibilidad, desarrollo.	Población Beneficiaria	535,188 mujeres y 514,589 hombres
NOMBRE DEL INDICADOR	Porcentaje de Acciones para Conservación y Protección de Predios del FIQMA, ejecutadas.	Variable a Medir	Acciones para Conservación y Protección
MÉTODO CÁLCULO	(Número de Acciones para Conservación y Protección de Predios del FIQMA ejecutadas / Número de Acciones para Conservación y Protección de Predios del FIQMA programadas) *100	Tipo de Fórmula	PORCENTAJE


Datos del indicador	Tipo de Indicador	GESTIÓN		Linea Base		Evaluación < 30	81.36					
	Dimensión a med	EFICACIA		Parámetros de Evaluación y Resultado Semaforizado								
	Unidad de medid	Acciones para Conservación y Protección de Predios del FIQMA							Evaluación >= 30 y < 63			
	Frecuencia de medición	TRIMESTRAL							Evaluación >= 63			
Datos presupuestales	Presupuesto aprobado	\$2,718,480.00		Medios de verificación		Avance trimestral del Programa Anual de Operación y Administración Informe Trimestral de Acciones para Conservación y Protección de Predios del FIQMA						
	Presupuesto modificado	\$2,096,907.95										
	Presupuesto pagado	\$1,237,651.14										
	Diferencia Real pagado vs. Presupuesto aprobado	-\$1,480,828.86	45.53%									
	Diferencia Real pagado vs. Presupuesto modificado	-\$859,256.81	59.02%	Fuente de Financiamien	Municipal							
FECHA DE EVALUACIÓN	DESCRIPCIÓN DE LAS ACTIVIDADES EN ESTRICTA CORRELACIÓN A LA META Y AL MÉTODO DE CÁLCULO	DATOS INGRESADOS				TIPOS DE FÓRMULAS Y RESULTADOS						
		Numerador	Denominador (Meta)	Denominador (Año anterior Linea base)	Meta Integral para el efecto de evaluación	Índice	Tasa de Variación	Razón ó Promedio	Porcentaje (Cobertura, Focalización)	Porcentaje de avance		
10/10/2025	Ejecución de 70 acciones para Conservación y Protección de Predios del FIQMA	70	220						81.36	81.36		
Tipo de Resultado	Detalle de Resultados por Periodo	Denominador (Metas 100%)				Concepto	Delegacione	Población Beneficiaria				
Real por Periodo	Mes 9 Septiembre	70					Planeado	Municipio de Querétaro	535,188 mujeres y 514,589 hombre			
Acumulad	TOTAL	179					Real	Municipio de Querétaro	535,188 mujeres y 514,589 hombre			
Supuesto(s) Donación de Predios por parte de del Municipio de Querétaro o particulares.		Observaciones						Número de archivos:				
								2				

DEPENDENCIA		FIDEICOMISO QUERETANO PARA LA CONSERVACION DEL MEDIO AMBIENTE				ALINEACIÓN AL PMD				
PROGRAMA	Incorporar el uso de mejores prácticas internacionales para cuidar el agua y el medio ambiente.	CLAVE PMD COMPLETA				Eje	04.00.00.00			
		04.13.01.02.05				Programa	04.13.00.00			
		Ejercicio	2025			Linea de Acción	04.13.01.00			
		Periodo	202509			Fin	04.00.00.00			
NO. DE PROGRAMA	04.13.00.00		Fecha de Evaluación	08/10/2025		Proposito	04.13.00.00			
					Componente	04.13.01.02				
					Actividad	04.13.01.02.05				
					NUE Componente	270.0000.00				
ODS	15. Vida de ecosistemas terrestres.									
RESUMEN NARRATIVO	ELABORACION, ACTUALIZACION Y EJECUCION DE PROGRAMAS DE MANEJO PARA LA CONSERVACION AMBIENTAL DE PREDIOS									
META CUANTITATIVA DESCRIPCIÓN	Ejecución de 220 acciones para la Elaboración, Actualización y Ejecución de Programas de manejo para la Conservación Ambiental de predios.					Meta cifras	220			
META CUALITATIVA	Realizar Acciones para la Elaboración, Actualización y Ejecución de Programas de manejo para la Conservación Ambiental de predios.					Población Beneficiaria	535,188 mujeres y 514,589 hombres			
NOMBRE DEL INDICADOR	Porcentaje de Acciones para la Elaboración, Actualización y Ejecución de Programas de manejo para la Conservación Ambiental de predios ejecutadas.					Variable a Medir	Acciones para la Elaboración, Actualización y Ejecución de Programas de manejo para la Conservación Ambiental de predios			
MÉTODO CÁLCULO	(Número de Acciones para la Elaboración, Actualización y Ejecución de Programas de manejo para la Conservación Ambiental de predios ejecutadas / Número de Acciones para la Elaboración, Actualización y Ejecución de Programas de manejo para la Conservación Ambiental de predios prog					Tipo de Fórmula	PORCENTAJE			
Datos del indicador	Tipo de Indicador	GESTIÓN		Linea Base		Evaluación < 30 Evaluación >= 30 y < 63 Evaluación >= 63	81.36			
	Dimensión a med	EFICACIA		Parámetros de Evaluación y Resultado Semaforzado						
	Unidad de medid	Acciones para la Elaboración, Actualización y Ejecución de Programas de m								
	Frecuencia de medición	TRIMESTRAL								
Datos presupuestales	Presupuesto aprobado			Medios de verificación		Avance trimestral del Programa Anual de Operación y Administración Informe Trimestral de Acciones para la Elaboración, Actualización y Ejecución de Programas de manejo para la Conservación Ambiental de predios.				
	Presupuesto modificado									
	Presupuesto pagado									
	Diferencia Real pagado vs. Presupuesto aprobado									
	Diferencia Real pagado vs. Presupuesto modificado			Fuente de Financiamien						
FECHA DE EVALUACIÓN	DESCRIPCIÓN DE LAS ACTIVIDADES EN ESTRICTA CORRELACIÓN A LA META Y AL MÉTODO DE CÁLCULO	DATOS INGRESADOS				TIPOS DE FÓRMULAS Y RESULTADOS				
		Numerador	Denominador (Meta)	Denominador (Año anterior Linea base)	Meta Integral para el efecto de evaluación	Índice	Tasa de Variación	Razón ó Promedio	Porcentaje (Cobertura, Focalización)	Porcentaje de avance
08/10/2025	Ejecución de 70 acciones para la Elaboración, Actualización y Ejecución de Programas de manejo para la Conservación Ambiental de predios.	70	220					81.36	81.36	
Tipo de Resultado	Detalle de Resultados por Periodo	Denominador (Metas 100%)			Concepto	Delegacione		Población Beneficiaria		
Real por Periodo	Mes 9 Septiembre	70				Planeado	Municipio de Querétaro	535,188 mujeres y 514,589 hombre		
Acumulad	TOTAL	179				Real	Municipio de Querétaro	535,188 mujeres y 514,589 hombre		
Supuesto(s)	Donación de Predios por parte del Municipio de Querétaro o particulares.		Observaciones					Número de archivos:		
								2		

DEPENDENCIA	FIDEICOMISO QUERETANO PARA LA CONSERVACION DEL MEDIO AMBIENTE		
PROGRAMA	Incorporar el uso de mejores prácticas internacionales para cuidar el agua y el medio ambiente.	CLAVE PMD COMPLETA	
		04.13.02.01	
		Ejercicio	2025
		Periodo	202509
NO. DE PROGRAMA	04.13.00.00	Fecha de Evaluación	10/10/2025

ALINEACIÓN AL PMD	
Eje	04.00.00.00
Programa	04.13.00.00
Línea de Acción	04.13.02.00
Fin	04.00.00.00
Propósito	04.13.00.00
Componente	04.13.02.01
Actividad	
NUE Componente	270.0000.00


ODS	13. Acción por el clima.		
RESUMEN NARRATIVO	Programa de Educación Ambiental, Realizado		
META CUANTITATIVA DESCRIPCIÓN	Ejecución de 50 acciones de Programa de Educación Ambiental	Meta cifras	50
META CUALITATIVA	Realizar Acciones de Programa de Educación Ambiental	Población Beneficiaria	535,188 mujeres y 514,589 hombres
NOMBRE DEL INDICADOR	Porcentaje de Acciones de Programa de Educación Ambiental, ejecutadas.	Variable a Medir	Acciones de Programa de Educación Ambiental
MÉTODO CÁLCULO	(Número de Acciones de Programa de Educación Ambiental, ejecutadas / Número de Acciones de Programa de Educación Ambiental programadas) *100	Tipo de Fórmula	PORCENTAJE

Datos del indicador	Tipo de Indicador	GESTIÓN		Linea Base		Evaluación < 30	76			
	Dimensión a med	EFICACIA		Parámetros de Evaluación y Resultado Semaforzado						
	Unidad de medid	Acciones de Programa de Educación Ambiental								
	Frecuencia de medición	TRIMESTRAL		Evaluación >= 30 y < 63						
Datos presupuestales	Presupuesto aprobado	\$3,804,816.00		Medios de verificación	Avance trimestral del Programa Anual de Operación y Administración Informe Trimestral de Acciones de Programa de Educación Ambiental					
	Presupuesto modificado	\$3,081,437.68								
	Presupuesto pagado	\$2,057,369.57								
	Diferencia Real pagado vs. Presupuesto aprobado	-\$1,747,446.43	54.07%							
	Diferencia Real pagado vs. Presupuesto modificado	-\$1,024,068.11	66.77%	Fuente de Financiamien	Municipal					
FECHA DE EVALUACIÓN	DESCRIPCIÓN DE LAS ACTIVIDADES EN ESTRICTA CORRELACIÓN A LA META Y AL MÉTODO DE CÁLCULO	DATOS INGRESADOS				TIPOS DE FÓRMULAS Y RESULTADOS				
		Numerador	Denominador (Meta)	Denominador (Año anterior Linea base)	Meta Integral para el efecto de evaluación	Índice	Tasa de Variación	Razón ó Promedio	Porcentaje (Cobertura, Focalización)	Porcentaje de avance
10/10/2025	Ejecución de 12 Acciones de programa de educacion ambiental	12	50					76	76	
Tipo de Resultado	Detalle de Resultados por Periodo	Denominador (Metas 100%)				Concepto	Delegacione	Población Beneficiaria		
Real por Periodo	Mes 9 Septiembre	12			Planeado	Municipio de Querétaro	535,188 mujeres y 514,589 hombre			
Acumulad	TOTAL	38			Real	Municipio de Querétaro	535,188 mujeres y 514,589 hombre			
Supuesto(s) Invitación y colaboración por parte del sector público y privado para una Educación Ambiental.		Observaciones						Número de archivos:		
								2		

DEPENDENCIA	FIDEICOMISO QUERETANO PARA LA CONSERVACION DEL MEDIO AMBIENTE		
PROGRAMA	Incorporar el uso de mejores prácticas internacionales para cuidar el agua y el medio ambiente.	CLAVE PMD COMPLETA	
		04.13.02.01.06	
		Ejercicio	2025
		Periodo	202509
NO. DE PROGRAMA	04.13.00.00	Fecha de Evaluación	10/10/2025

ALINEACIÓN AL PMD	
Eje	04.00.00.00
Programa	04.13.00.00
Línea de Acción	04.13.02.00
Fin	04.00.00.00
Propósito	04.13.00.00
Componente	04.13.02.01
Actividad	04.13.02.01.06
NUE Componente	270.0000.00


ODS	13. Acción por el clima.		
RESUMEN NARRATIVO	REALIZACION DE ACTIVIDADES DE DIFUSION Y PROMOCION DE LA CULTURA AMBIENTAL		
META CUANTITATIVA DESCRIPCIÓN	Ejecución de 50 acciones para la Realización de actividades de Difusión y Promoción de la Cultura Ambiental	Meta cifras	50
META CUALITATIVA	Ejecutar Acciones para la Realización de actividades de Difusión y Promoción de la Cultura Ambiental	Población Beneficiaria	535,188 mujeres y 514,589 hombres
NOMBRE DEL INDICADOR	Porcentaje de Acciones para la Realización de actividades de Difusión y Promoción de la Cultura Ambiental, ejecutadas.	Variable a Medir	Acciones para la Realización de actividades
MÉTODO CÁLCULO	(Número de Acciones para la Realización de actividades de Difusión y Promoción de la Cultura Ambiental, ejecutadas / Número de Acciones para la Realización de actividades de Difusión y Promoción de la Cultura Ambiental programadas) *100	Tipo de Fórmula	PORCENTAJE

Datos del indicador	Tipo de Indicador	GESTIÓN		Línea Base		Evaluación < 30 Evaluación >= 30 y < 63 Evaluación >= 63	76			
	Dimensión a med	EFICACIA		Parámetros de Evaluación y Resultado Semaforizado						
	Unidad de medid	Acciones para la Realización de actividades de Difusión y Promoción de la Cultura Amb								
	Frecuencia de medición	TRIMESTRAL								
Datos presupuestales	Presupuesto aprobado			Medios de verificación		Avance trimestral del Programa Anual de Operación y Administración Informe Trimestral de Acciones para la Realización de actividades de Difusión y Promoción de la Cultura Ambiental				
	Presupuesto modificado									
	Presupuesto pagado									
	Diferencia Real pagado vs. Presupuesto aprobado									
	Diferencia Real pagado vs. Presupuesto modificado			Fuente de Financiamien					Municipal	
FECHA DE EVALUACIÓN	DESCRIPCIÓN DE LAS ACTIVIDADES EN ESTRICTA CORRELACIÓN A LA META Y AL MÉTODO DE CÁLCULO	DATOS INGRESADOS				TIPOS DE FÓRMULAS Y RESULTADOS				
		Numerador	Denominador (Meta)	Denominador (Año anterior Línea base)	Meta Integral para el efecto de evaluación	Índice	Tasa de Variación	Razón ó Promedio	Porcentaje (Cobertura, Focalización)	Porcentaje de avance
10/10/2025	Ejecución de 12 Acciones para la realización de actividades de Difusión y Promoción de la Cultura Ambiental ejecutadas	12	50					76	76	
Tipo de Resultado	Detalle de Resultados por Periodo	Denominador (Metas 100%)				Concepto	Delegación	Población Beneficiaria		
Real por Periodo	Mes 9 Septiembre	12					Planeado	Municipio de Querétaro	535,188 mujeres y 514,589 hombre	
Acumulad	TOTAL	38					Real	Municipio de Querétaro	535,188 mujeres y 514,589 hombre	
Supuesto(s) Invitación por parte del sector público y privado.		Observaciones						Número de archivos:		
								2		

DEPENDENCIA	SECRETARIA DE SERVICIOS PUBLICOS MUNICIPALES		
PROGRAMA	Incorporar el uso de mejores prácticas internacionales para cuidar el agua y el medio ambiente.	CLAVE PMD COMPLETA	
		04.13.04.01	
		Ejercicio	2025
		Periodo	202509
NO. DE PROGRAMA	04.13.00.00	Fecha de Evaluación	10/10/2025

ALINEACIÓN AL PMD	
Eje	04.00.00.00
Programa	04.13.00.00
Línea de Acción	04.13.04.00
Fin	04.00.00.00
Propósito	04.13.00.00
Componente	04.13.04.01
Actividad	
NUE Componente	160.0000.00


ODS	11. Ciudades y comunidades sostenibles		
RESUMEN NARRATIVO	Coordinación y Supervisión de los Servicios Públicos Municipales Desarrolladas		
META CUANTITATIVA DESCRIPCIÓN	Evaluar el 100% de los procesos de supervisión de los servicios públicos Concesionados a cargo de la Secretaría de Servicios Públicos que ofrece el Municipio de Querétaro a los ciudadanos.	Meta cifras	100%
META CUALITATIVA	Hacer más eficiente la supervisión de los servicios públicos concesionados a cargos de la Secretaría de Servicios Públicos en beneficio de la ciudadanía.	Población Beneficiaria	535,188 mujeres y 514,589 hombres
NOMBRE DEL INDICADOR	Porcentaje de informes de supervisión de servicios públicos concesionados, recibidos	Variable a Medir	Informes de supervisión de Servicios Públicos Mun
MÉTODO CÁLCULO	(Cantidad de informes de supervisión de servicios públicos concesionados validados / Cantidad de informes de supervisión de servicios públicos concesionados recibidos) *100	Tipo de Fórmula	PORCENTAJE

Datos del indicador	Tipo de Indicador	GESTIÓN		Linea Base		Evaluación < 30	100			
	Dimensión a med	EFICIENCIA		Parámetros de Evaluación y Resultado Semaforizado						
	Unidad de medid	Informes de supervisión de servicios públicos concesionados							Evaluación >= 30 y < 63	
	Frecuencia de medición	TRIMESTRAL							Evaluación >= 63	
Datos presupuestales	Presupuesto aprobado	\$5,089,690.00		Medios de verificación		Reportes mensuales de acciones de supervisión a los servicios públicos concesionados.				
	Presupuesto modificado	\$4,939,231.37								
	Presupuesto pagado	\$3,964,727.79								
	Diferencia Real pagado vs. Presupuesto aprobado	-\$1,124,962.21	77.9%							
	Diferencia Real pagado vs. Presupuesto modificado	-\$974,503.58	80.27%	Fuente de Financiamien	Municipal					
FECHA DE EVALUACIÓN	DESCRIPCIÓN DE LAS ACTIVIDADES EN ESTRICTA CORRELACIÓN A LA META Y AL MÉTODO DE CÁLCULO	DATOS INGRESADOS				TIPOS DE FÓRMULAS Y RESULTADOS				
		Numerador	Denominador (Meta)	Denominador (Año anterior Linea base)	Meta Integral para el efecto de evaluación	Índice	Tasa de Variación	Razón ó Promedio	Porcentaje (Cobertura, Focalización)	Porcentaje de avance
10/10/2025	Informes de supervisión de Servicios Públicos Municipales ofrecidos a la ciudadanía	8	8					100	100	
Tipo de Resultado	Detalle de Resultados por Periodo	Denominador (Metas 100%)				Concepto	Delegación	Población Beneficiaria		
Real por Periodo	Mes 9 Septiembre	8	8			Planeado	Municipio de Querétaro	535,188 mujeres y 514,589 hombre		
Acumulad	TOTAL	29	29			Real	Municipio de Querétaro	535,188 mujeres y 514,589 hombre		
Supuesto(s) Los ciudadanos se interesan en contar con servicios públicos concesionados eficientes		Observaciones						Número de archivos:		
								1		

DEPENDENCIA	SECRETARIA DE SERVICIOS PUBLICOS MUNICIPALES		
PROGRAMA	Incorporar el uso de mejores prácticas internacionales para cuidar el agua y el medio ambiente.	CLAVE PMD COMPLETA	
		04.13.04.01.01	
		Ejercicio	2025
		Periodo	202509
NO. DE PROGRAMA	04.13.00.00	Fecha de Evaluación	10/10/2025

ALINEACIÓN AL PMD	
Eje	04.00.00.00
Programa	04.13.00.00
Línea de Acción	04.13.04.00
Fin	04.00.00.00
Propósito	04.13.00.00
Componente	04.13.04.01
Actividad	04.13.04.01.01
NUE Componente	160.0000.00

ODS	11. Ciudades y comunidades sostenibles		
RESUMEN NARRATIVO	EVALUACION DE LOS INFORMES MENSUALES DE LOS SERVICIOS CONCESIONADOS POR LA SECRETARIA DE SERVICIOS PUBLICOS.		
META CUANTITATIVA DESCRIPCIÓN	Evaluar 100% de los informes mensuales de los servicios recibidos de los concesionarios	Meta cifras	100%
META CUALITATIVA	Evaluar los informes mensuales recibidos de los concesionarios en beneficio de la población del Municipio de Querétaro	Población Beneficiaria	535,188 mujeres y 514,589 hombres
NOMBRE DEL INDICADOR	Porcentaje de Informes mensuales de los servicios de los concesionarios	Variable a Medir	Informes mensuales de los servicios concesionad
MÉTODO CÁLCULO	(Total de informes mensuales de los servicios de los concesionarios de Servicios Públicos atendidos / Total de informes mensuales de los servicios de los concesionarios de Servicios Públicos presentados) *100	Tipo de Fórmula	PORCENTAJE

Datos del indicador	Tipo de Indicador	GESTIÓN		Linea Base		Evaluación < 30	Evaluación >= 30 y < 63	Evaluación >= 63	100		
	Dimensión a med	EFICACIA	Informes mensuales de los concesionarios	Parámetros de Evaluación y Resultado Semaforzado							
	Unidad de medid										
	Frecuencia de medición		TRIMESTRAL								
Datos presupuestales	Presupuesto aprobado				Medios de verificación	Informes mensuales del concesionario de Servicios Públicos					
	Presupuesto modificado										
	Presupuesto pagado										
	Diferencia Real pagado vs. Presupuesto aprobado										
	Diferencia Real pagado vs. Presupuesto modificado				Fuente de Financiamien						Municipal
FECHA DE EVALUACIÓN	DESCRIPCIÓN DE LAS ACTIVIDADES EN ESTRICTA CORRELACIÓN A LA META Y AL MÉTODO DE CÁLCULO	DATOS INGRESADOS				TIPOS DE FÓRMULAS Y RESULTADOS					
		Numerador	Denominador (Meta)	Denominador (Año anterior Linea base)	Meta Integral para el efecto de evaluación	Índice	Tasa de Variación	Razón ó Promedio	Porcentaje (Cobertura, Focalización)	Porcentaje de avance	
10/10/2025	Informes mensuales de los servicios concesionados por la Secretaria de Servicios Públicos	8	8					100	100		
Tipo de Resultado	Detalle de Resultados por Periodo		Denominador (Metas 100%)			Concepto	Delegacione	Población Beneficiaria			
Real por Periodo	Mes 9 Septiembre	8	8			Planeado	Municipio de Querétaro	535,188 mujeres y 514,589 hombre			
Acumulad	TOTAL	29	29			Real	Municipio de Querétaro	535,188 mujeres y 514,589 hombre			
Supuesto(s) El personal de servicios públicos municipales de Querétaro recibe en tiempo y forma los informes mensuales de las concesiones		Observaciones					Número de archivos: 1				