


| | | | |
|-----------------|---|---------------------|------------|
| DEPENDENCIA | SECRETARIA DE MEDIO AMBIENTE | | |
| PROGRAMA | Incorporar el uso de mejores prácticas internacionales para cuidar el agua y el medio ambiente. | CLAVE PMD COMPLETA | |
| | | 04.13.01.01 | |
| | | Ejercicio | 2025 |
| | | Periodo | 202506 |
| NO. DE PROGRAMA | 04.13.00.00 | Fecha de Evaluación | 04/07/2025 |

| ALINEACIÓN AL PMD | |
|-------------------|-------------|
| Eje | 04.00.00.00 |
| Programa | 04.13.00.00 |
| Línea de Acción | 04.13.01.00 |
| Fin | 04.00.00.00 |
| Propósito | 04.13.00.00 |
| Componente | 04.13.01.01 |
| Actividad | |
| NUE Componente | 200.0000.00 |


| | | | |
|-------------------------------|---|------------------------|--|
| ODS | 11. Ciudades y Comunidades Sostenibles | | |
| RESUMEN NARRATIVO | Preservación Ecológica y Sostenibilidad Realizados | | |
| META CUANTITATIVA DESCRIPCIÓN | Realizar el 100% de las Acciones en beneficio del medio ambiente | Meta cifras | 100% |
| META CUALITATIVA | Fomentar el cuidado del medio ambiente ante la emergencia climática | Población Beneficiaria | 535,188 mujeres y 514,589 hombres |
| NOMBRE DEL INDICADOR | Porcentaje de acciones encaminadas al cuidado ambiental, realizadas | Variable a Medir | Acciones encaminadas al cuidado ambiental, rea |
| MÉTODO CÁLCULO | (Número de actividades encaminadas al cuidado ambiental realizadas / Número de actividades encaminadas al cuidado ambiental programadas) *100 | Tipo de Fórmula | PORCENTAJE |


| Datos del indicador | Tipo de Indicador | GESTIÓN | | Línea Base | | Evaluación < 20 | 100 |  | | |
|--|--|---|--------------------|--|--|---|------------------------|--|--------------------------------------|----------------------|
| | Dimensión a med | EFICIENCIA | | Parámetros de Evaluación y Resultado Semaforzado | | | | | Evaluación >= 20 y < 42 | |
| | Unidad de medid | Número de acciones encaminadas al cuidado ambiental | | | | | | | | Evaluación >= 42 |
| | Frecuencia de medición | TRIMESTRAL | | | | | | | | |
| Datos presupuestales | Presupuesto aprobado | \$41,021,466.00 | | Medios de verificación | | Reporte trimestral de acciones encaminadas al cuidado ambiental | | | | |
| | Presupuesto modificado | \$32,414,204.20 | | | | | | | | |
| | Presupuesto pagado | \$8,176,662.78 | | | | | | | | |
| | Diferencia Real pagado vs. Presupuesto aprobado | -\$32,844,803.22 | 19.93% | | | | | | | |
| | Diferencia Real pagado vs. Presupuesto modificado | -\$24,237,541.42 | 25.23% | Fuente de Financiamien | Municipal | | | | | |
| FECHA DE EVALUACIÓN | DESCRIPCIÓN DE LAS ACTIVIDADES EN ESTRICTA CORRELACIÓN A LA META Y AL MÉTODO DE CÁLCULO | DATOS INGRESADOS | | | | TIPOS DE FÓRMULAS Y RESULTADOS | | | | |
| | | Numerador | Denominador (Meta) | Denominador (Año anterior Línea base) | Meta Integral para el efecto de evaluación | Índice | Tasa de Variación | Razón ó Promedio | Porcentaje (Cobertura, Focalización) | Porcentaje de avance |
| 04/07/2025 | Se realizaron acciones de educación ambiental, atención de denuncias, reforestaciones, capacitaciones en materia de control de plagas e incendios, fauna silvest | 53 | 53 | | | | | 100 | 100 | |
| Tipo de Resultado | Detalle de Resultados por Periodo | Denominador (Metas 100%) | | | | Concepto | Delegacione | Población Beneficiaria | | |
| Real por Periodo | Mes 6 Junio | 53 | 53 | | | Planeado | Municipio de Querétaro | 535,188 mujeres y 514,589 hombre | | |
| Acumulad | TOTAL | 72 | 72 | | | Real | Municipio de Querétaro | 535,188 mujeres y 514,589 hombre | | |
| Supuesto(s) Se cumple con las actividades en tiempo y forma | | Observaciones | | | | | Número de archivos: | | | |
| | | | | | | | 1 | | | |

| | | | |
|-----------------|---|---------------------|------------|
| DEPENDENCIA | SECRETARIA DE MEDIO AMBIENTE | | |
| PROGRAMA | Incorporar el uso de mejores prácticas internacionales para cuidar el agua y el medio ambiente. | CLAVE PMD COMPLETA | |
| | | 04.13.01.01.02 | |
| | | Ejercicio | 2025 |
| | | Periodo | 202506 |
| NO. DE PROGRAMA | 04.13.00.00 | Fecha de Evaluación | 04/07/2025 |

| ALINEACIÓN AL PMD | |
|-------------------|----------------|
| Eje | 04.00.00.00 |
| Programa | 04.13.00.00 |
| Línea de Acción | 04.13.01.00 |
| Fin | 04.00.00.00 |
| Propósito | 04.13.00.00 |
| Componente | 04.13.01.01 |
| Actividad | 04.13.01.01.02 |
| NUE Componente | 200.0000.00 |

| | | | |
|-------------------------------|---|------------------------|---|
| ODS | 11. Ciudades y Comunidades Sostenibles | | |
| RESUMEN NARRATIVO | EJECUCION DE ACCIONES DE INSPECCION Y VIGILANCIA | | |
| META CUANTITATIVA DESCRIPCIÓN | Atender 38% de denuncias recibidas en materia ambiental de competencia de la Secretaría | Meta cifras | 38% |
| META CUALITATIVA | Dar cumplimiento a la legislación ambiental vigente para el cuidado del medio ambiente | Población Beneficiaria | 535,188 mujeres y 514,589 hombres |
| NOMBRE DEL INDICADOR | Porcentaje de denuncias en materia ambiental atendidas | Variable a Medir | Denuncias en materia ambiental de competencia |
| MÉTODO CÁLCULO | (Número de denuncias en materia ambiental de competencia de la Secretaría atendidas / Número de denuncias en materia ambiental de competencia de la Secretaría, recibidas) *100 | Tipo de Fórmula | PORCENTAJE |


| Datos del indicador | Tipo de Indicador | GESTIÓN | Linea Base | | Evaluación < 20 | 33.33 |  | | | |
|--|---|--|--|---------------------------------------|--|--|--|------------------|--------------------------------------|----------------------|
| | Dimensión a med | EFICIENCIA | Parámetros de Evaluación y Resultado Semaforzado | | | | | | | |
| | Unidad de medid | Número de denuncias en materia ambiental de competencia de la Secretaría | | | Evaluación >= 20 y < 42 | | | | | |
| | Frecuencia de medición | TRIMESTRAL | | | Evaluación >= 42 | | | | | |
| Datos presupuestales | Presupuesto aprobado | | | | Medios de verificación | Mapa de denuncias atendidas con tabla de denuncias atendidas por ubicación y materia reporte de denuncias en materia ambiental | | | | |
| | Presupuesto modificado | | | | | | | | | |
| | Presupuesto pagado | | | | | | | | | |
| | Diferencia Real pagado vs. Presupuesto aprobado | | | | | | | | | |
| | Diferencia Real pagado vs. Presupuesto modificado | | | | Fuente de Financiamien | Municipal | | | | |
| FECHA DE EVALUACIÓN | DESCRIPCIÓN DE LAS ACTIVIDADES EN ESTRICTA CORRELACIÓN A LA META Y AL MÉTODO DE CÁLCULO | DATOS INGRESADOS | | | | TIPOS DE FÓRMULAS Y RESULTADOS | | | | |
| | | Numerador | Denominador (Meta) | Denominador (Año anterior Linea base) | Meta Integral para el efecto de evaluación | Índice | Tasa de Variación | Razón ó Promedio | Porcentaje (Cobertura, Focalización) | Porcentaje de avance |
| 04/07/2025 | Se atendieron 36 denuncias de 82 denuncias recibidas de competencia de la Secretaría | 36 | 82 | | | | | 33.33 | 33.33 | |
| Tipo de Resultado | Detalle de Resultados por Periodo | Denominador (Metas 100%) | | Concepto | Delegacione | Población Beneficiaria | | | | |
| Real por Periodo | Mes 6 Junio | 36 | 82 | Planeado | Municipio de Querétaro | 535,188 mujeres y 514,589 hombre | | | | |
| Acumulad | TOTAL | 58 | 174 | Real | Municipio de Querétaro | 535,188 mujeres y 514,589 hombre | | | | |
| Supuesto(s) Se cuenta con personal especializado, vehiculos y materiales suficientes para la atención de denuncias en materia ambiental | | Observaciones | | | | | Número de archivos: | | | |
| | | | | | | | 1 | | | |

| | | | | | | | | | | |
|--|---|---|--------------------|--|--|--------------------------------|--|------------------------|--------------------------------------|----------------------|
| DEPENDENCIA | SECRETARIA DE MEDIO AMBIENTE | | | ALINEACIÓN AL PMD | | | | | | |
| PROGRAMA | Incorporar el uso de mejores prácticas internacionales para cuidar el agua y el medio ambiente. | CLAVE PMD COMPLETA | | | Eje | 04.00.00.00 | | | | |
| | | 04.13.01.01.05 | | | Programa | 04.13.00.00 | | | | |
| | | Ejercicio | 2025 | | Linea de Acción | 04.13.01.00 | | | | |
| | | Periodo | 202506 | | Fin | 04.00.00.00 | | | | |
| NO. DE PROGRAMA | 04.13.00.00 | Fecha de Evaluación | 04/07/2025 | Proposito | 04.13.00.00 | | | | | |
| | | | | Componente | 04.13.01.01 | | | | | |
| | | | | Actividad | 04.13.01.01.05 | | | | | |
| | | | | NUE Componente | 200.0000.00 | | | | | |
| ODS | 11. Ciudades y Comunidades Sostenibles | | | | | | | | | |
| RESUMEN NARRATIVO | EJECUCION DEL FONDO MUNICIPAL PARA LA PROTECCION AMBIENTAL, EL DESARROLLO SUSTENTABLE Y CAMBIO CLIMATICO | | | | | | | | | |
| META CUANTITATIVA DESCRIPCIÓN | Ejercer mediante acciones el 100% presupuesto asignado en el Fondo Municipal para la Protección Ambiental y el Desarrollo Sustentable | | | Meta cifras | 100% | | | | | |
| META CUALITATIVA | Incidir en el cuidado y protección del medio ambiente mediante la ejecución de proyectos ambientales | | | Población Beneficiaria | 535,188 mujeres y 514,589 hombres | | | | | |
| NOMBRE DEL INDICADOR | Porcentaje de acciones del presupuesto asignado en el Fondo Municipal para la Protección Ambiental y el Desarrollo Sustentable ejercidas | | | Variable a Medir | Fondo Municipal para la Protección Ambiental | | | | | |
| MÉTODO CÁLCULO | (Número de acciones del presupuesto asignado en el Fondo Municipal para la Protección Ambiental y el Desarrollo Sustentable, ejercidas / Número de acciones del presupuesto asignado en el Fondo Municipal para la Protección Ambiental y el Desarrollo Sustentable, planeadas)*100 | | | Tipo de Fórmula | PORCENTAJE | | | | | |
| Datos del indicador | Tipo de Indicador | GESTIÓN | | Linea Base | Evaluación < 20 Evaluación >= 20 y < 42 Evaluación >= 42 | 100 |  | | | |
| | Dimensión a med | EFICIENCIA | | Parámetros de Evaluación y Resultado Semaforzado | | | | | | |
| | Unidad de medid | Número de acciones del presupuesto asignado en el Fondo Municipal para la Prote | | | | | | | | |
| | Frecuencia de medición | TRIMESTRAL | | | | | | | | |
| Datos presupuestales | Presupuesto aprobado | | | Medios de verificación | Reporte trimestral de acciones del presupuesto asignado en el Fondo Municipal para la Protección Ambiental y el Desarrollo Sustentable | | | | | |
| | Presupuesto modificado | | | | | | | | | |
| | Presupuesto pagado | | | | | | | | | |
| | Diferencia Real pagado vs. Presupuesto aprobado | | | | | | | | | |
| | Diferencia Real pagado vs. Presupuesto modificado | | | Fuente de Financiamien | Municipal | | | | | |
| FECHA DE EVALUACIÓN | DESCRIPCIÓN DE LAS ACTIVIDADES EN ESTRICTA CORRELACIÓN A LA META Y AL MÉTODO DE CÁLCULO | DATOS INGRESADOS | | | | TIPOS DE FÓRMULAS Y RESULTADOS | | | | |
| | | Numerador | Denominador (Meta) | Denominador (Año anterior Linea base) | Meta Integral para el efecto de evaluación | Índice | Tasa de Variación | Razón ó Promedio | Porcentaje (Cobertura, Focalización) | Porcentaje de avance |
| 04/07/2025 | Se realizaron correcciones solicitadas por la Secretaria de Finanzas y se enviaron las Reglas de Operación para su revisión y aprobación en sesión de Cabildo | 6 | 6 | | | | | 100 | 100 | |
| Tipo de Resultado | Detalle de Resultados por Periodo | Denominador (Metas 100%) | | | Concepto | Delegacione | | Población Beneficiaria | | |
| Real por Periodo | Mes 6 Junio | 6 | 6 | | Planeado | Municipio de Querétaro | 535,188 mujeres y 514,589 hombre | | | |
| Acumulad | TOTAL | 12 | 12 | | Real | Municipio de Querétaro | 535,188 mujeres y 514,589 hombre | | | |
| Supuesto(s) Existen acuerdos necesarios en el consejo del Fondo Municipal para la Protección al Ambiental y el Desarrollo Sustentable para la aprobación de las acciones y el ejercicio del recurso | | Observaciones | | | | | | Número de archivos: | | |
| | | | | | | | | 1 | | |

| | | | |
|-----------------|---|---------------------|------------|
| DEPENDENCIA | SECRETARIA DE MEDIO AMBIENTE | | |
| PROGRAMA | Incorporar el uso de mejores prácticas internacionales para cuidar el agua y el medio ambiente. | CLAVE PMD COMPLETA | |
| | | 04.13.01.01.06 | |
| | | Ejercicio | 2025 |
| | | Periodo | 202506 |
| NO. DE PROGRAMA | 04.13.00.00 | Fecha de Evaluación | 04/07/2025 |

| ALINEACIÓN AL PMD | |
|-------------------|----------------|
| Eje | 04.00.00.00 |
| Programa | 04.13.00.00 |
| Línea de Acción | 04.13.01.00 |
| Fin | 04.00.00.00 |
| Propósito | 04.13.00.00 |
| Componente | 04.13.01.01 |
| Actividad | 04.13.01.01.06 |
| NUE Componente | 200.0000.00 |

| | | | |
|-------------------------------|---|------------------------|--|
| ODS | 11. Ciudades y Comunidades Sostenibles | | |
| RESUMEN NARRATIVO | EJECUCION DE ACCIONES ENCAMINADAS A LA PROMOCION DE LA EDUCACION AMBIENTAL QUE CONTRIBUYAN A LA SOSTENIBILIDAD AMBIENTAL DEL MUNICIPIO (13.2) | | |
| META CUANTITATIVA DESCRIPCIÓN | Realizar 17 acciones de promoción de la educación ambiental en el municipio | Meta cifras | 17 |
| META CUALITATIVA | Promover la educación ambiental en el municipio para contribuir a la sostenibilidad ambiental y economía circular | Población Beneficiaria | 535,188 mujeres y 514,589 hombres |
| NOMBRE DEL INDICADOR | Porcentaje de acciones de promoción de educación ambiental realizadas | Variable a Medir | Acciones de promoción de educación ambiental |
| MÉTODO CÁLCULO | (Número de acciones de promoción ambiental realizadas / Número de acciones de promoción ambiental programadas) *100 | Tipo de Fórmula | PORCENTAJE |

| Datos del indicador | Tipo de Indicador | GESTIÓN | | Línea Base | | Evaluación < 20 | 47.06 |  | | |
|---|---|--|--------------------|--|--|--|-------------------|--|--------------------------------------|----------------------|
| | Dimensión a med | EFICIENCIA | | Parámetros de Evaluación y Resultado Semaforzado | | | | | | |
| | Unidad de medid | Acciones de promoción de educación ambiental | | | | | | | | |
| | Frecuencia de medición | TRIMESTRAL | | | | | | | | |
| Datos presupuestales | Presupuesto aprobado | | | Medios de verificación | | Reporte trimestral de promoción de educación ambiental | | | | |
| | Presupuesto modificado | | | | | | | | | |
| | Presupuesto pagado | | | | | | | | | |
| | Diferencia Real pagado vs. Presupuesto aprobado | | | | | | | | | |
| | Diferencia Real pagado vs. Presupuesto modificado | | | Fuente de Financiamien | Municipal | | | | | |
| FECHA DE EVALUACIÓN | DESCRIPCIÓN DE LAS ACTIVIDADES EN ESTRICTA CORRELACIÓN A LA META Y AL MÉTODO DE CÁLCULO | DATOS INGRESADOS | | | | TIPOS DE FÓRMULAS Y RESULTADOS | | | | |
| | | Numerador | Denominador (Meta) | Denominador (Año anterior Línea base) | Meta Integral para el efecto de evaluación | Índice | Tasa de Variación | Razón ó Promedio | Porcentaje (Cobertura, Focalización) | Porcentaje de avance |
| 04/07/2025 | Se llevaron a cabo acciones de promoción a través de jornadas y actividades de educación ambiental, promoción a través de eventos, servicios de educación ambiental, co | 4 | 17 | | | | | | 47.06 | 47.06 |
| Tipo de Resultado | Detalle de Resultados por Periodo | Denominador (Metas 100%) | | | | Concepto | Delegacione | Población Beneficiaria | | |
| Real por Periodo | Mes 6 Junio | 4 | | | | | Planeado | Municipio de Querétaro | 535,188 mujeres y 514,589 hombre | |
| Acumulad | TOTAL | 8 | | | | | Real | Municipio de Querétaro | 535,188 mujeres y 514,589 hombre | |
| Supuesto(s) Existe interés y participación por parte de la ciudadanía en la realización de las acciones de educación ambiental | | Observaciones | | | | | | Número de archivos: | | |
| | | | | | | | | 1 | | |

| | | | |
|-----------------|---|---------------------|------------|
| DEPENDENCIA | SECRETARIA DE MEDIO AMBIENTE | | |
| PROGRAMA | Incorporar el uso de mejores prácticas internacionales para cuidar el agua y el medio ambiente. | CLAVE PMD COMPLETA | |
| | | 04.13.01.01.07 | |
| | | Ejercicio | 2025 |
| | | Periodo | 202506 |
| NO. DE PROGRAMA | 04.13.00.00 | Fecha de Evaluación | 04/07/2025 |

| ALINEACIÓN AL PMD | |
|-------------------|----------------|
| Eje | 04.00.00.00 |
| Programa | 04.13.00.00 |
| Línea de Acción | 04.13.01.00 |
| Fin | 04.00.00.00 |
| Propósito | 04.13.00.00 |
| Componente | 04.13.01.01 |
| Actividad | 04.13.01.01.07 |
| NUE Componente | 200.0000.00 |


| | | | |
|-------------------------------|--|------------------------|--|
| ODS | 11. Ciudades y Comunidades Sostenibles | | |
| RESUMEN NARRATIVO | PROGRAMA DE SEGURIDAD HIDRICA, ELABORADO | | |
| META CUANTITATIVA DESCRIPCIÓN | Entregar 16 certificados de eficiencia hidrica | Meta cifras | 16 |
| META CUALITATIVA | Realizar medidas que contribuyan a la seguridad hidrica del municipio para garantizar el derecho humano al acceso del agua | Población Beneficiaria | 535,188 mujeres y 514,589 hombres |
| NOMBRE DEL INDICADOR | Porcentaje de certificados de eficiencia hidrica entregados | Variable a Medir | Certificados de eficiencia hidrica entrega |
| MÉTODO CÁLCULO | (Número de certificados de eficiencia hidrica entregados / Total de certificados de eficiencia hidrica programados) *100 | Tipo de Fórmula | PORCENTAJE |

| Datos del indicador | Tipo de Indicador | GESTIÓN | | Linea Base | | Evaluación | | | | | |
|--|--|------------------------------------|--------------------|---|--|--------------------------------|-------------------|------------------------|--------------------------------------|----------------------|--|
| | Dimensión a med | EFICIENCIA | | Parámetros de Evaluación y Resultado Semaforizado | Evaluación < 20 | | | | | | |
| | Unidad de medid | Certificados de eficiencia hidrica | | | Evaluación >= 20 y < 42 | | | | | | |
| | Frecuencia de medición | TRIMESTRAL | | | Evaluación >= 42 | | | | | | |
| Datos presupuestales | Presupuesto aprobado | | | Medios de verificación | Reporte trimestral de Certificados de eficiencia hidrica | | | | | | |
| | Presupuesto modificado | | | | | | | | | | |
| | Presupuesto pagado | | | | | | | | | | |
| | Diferencia Real pagado vs. Presupuesto aprobado | | | | | | | | | | |
| | Diferencia Real pagado vs. Presupuesto modificado | | | Fuente de Financiamien | Municipal | | | | | | |
| FECHA DE EVALUACIÓN | DESCRIPCIÓN DE LAS ACTIVIDADES EN ESTRICTA CORRELACIÓN A LA META Y AL MÉTODO DE CÁLCULO | DATOS INGRESADOS | | | | TIPOS DE FÓRMULAS Y RESULTADOS | | | | | |
| | | Numerador | Denominador (Meta) | Denominador (Año anterior Linea base) | Meta Integral para el efecto de evaluación | Índice | Tasa de Variación | Razón ó Promedio | Porcentaje (Cobertura, Focalización) | Porcentaje de avance | |
| 04/07/2025 | Se ha tenido reuniones con la Universidad Tecnológica de Querétaro (UTEQ) para acordar los giros de servicios a los que se otorgará el certificado | 0 | 16 | | | | | | 0 | 0 | |
| Tipo de Resultado | Detalle de Resultados por Periodo | Denominador (Metas 100%) | | | | Concepto | Delegacione | Población Beneficiaria | | | |
| Real por Periodo | Mes 6 Junio | 0 | | | | | Planeado | Municipio de Querétaro | 535,188 mujeres y 514,589 hombre | | |
| Acumulad | TOTAL | 0 | | | | | Real | Municipio de Querétaro | 535,188 mujeres y 514,589 hombre | | |
| Supuesto(s) Existe interés por parte de los establecimientos comerciales y de servicios en certificarse en eficiencia hidrica | | Observaciones | | | | | | | | Número de archivos: | |
| | | | | | | | | | | 1 | |

| | | | |
|-----------------|---|---------------------|------------|
| DEPENDENCIA | FIDEICOMISO QUERETANO PARA LA CONSERVACION DEL MEDIO AMBIENTE | | |
| PROGRAMA | Incorporar el uso de mejores prácticas internacionales para cuidar el agua y el medio ambiente. | CLAVE PMD COMPLETA | |
| | | 04.13.01.02 | |
| | | Ejercicio | 2025 |
| | | Periodo | 202506 |
| NO. DE PROGRAMA | 04.13.00.00 | Fecha de Evaluación | 03/07/2025 |

| ALINEACIÓN AL PMD | |
|-------------------|-------------|
| Eje | 04.00.00.00 |
| Programa | 04.13.00.00 |
| Línea de Acción | 04.13.01.00 |
| Fin | 04.00.00.00 |
| Propósito | 04.13.00.00 |
| Componente | 04.13.01.02 |
| Actividad | |
| NUE Componente | 270.0000.00 |

| | | | |
|-------------------------------|---|------------------------|---|
| ODS | 15. Vida de ecosistemas terrestres. | | |
| RESUMEN NARRATIVO | Programa de Conservación y Protección de Predios del FIQMA, Realizado | | |
| META CUANTITATIVA DESCRIPCIÓN | Ejecución de 170 acciones para Conservación y Protección de Predios del FIQMA | Meta cifras | 170 |
| META CUALITATIVA | Realizar acciones para la conservación y protección de predios FIQMA para su inmutabilidad, salvaguarda, sostenibilidad, desarrollo. | Población Beneficiaria | 535,188 mujeres y 514,589 hombres |
| NOMBRE DEL INDICADOR | Porcentaje de Acciones para Conservación y Protección de Predios del FIQMA, ejecutadas. | Variable a Medir | Acciones para Conservación y Protección |
| MÉTODO CÁLCULO | (Número de Acciones para Conservación y Protección de Predios del FIQMA ejecutadas / Número de Acciones para Conservación y Protección de Predios del FIQMA programadas) *100 | Tipo de Fórmula | PORCENTAJE |

| Datos del indicador | Tipo de Indicador | GESTIÓN | | Linea Base | | Evaluación < 20 | 64.12 |  | | |
|--|---|--|--------------------|--|---|--------------------------------|------------------------|--|--------------------------------------|----------------------|
| | Dimensión a med | EFICACIA | | Parámetros de Evaluación y Resultado Semaforzado | | | | | | |
| | Unidad de medid | Acciones para Conservación y Protección de Predios del FIQMA | | | | | | | | |
| | Frecuencia de medición | TRIMESTRAL | | | | | | | | |
| Datos presupuestales | Presupuesto aprobado | \$2,718,480.00 | | Medios de verificación | Avance trimestral del Programa Anual de Operación y Administración Informe Trimestral de Acciones para Conservación y Protección de Predios del FIQMA | Evaluación >= 20 y < 42 | | | | |
| | Presupuesto modificado | \$2,341,911.60 | | | | | | | | |
| | Presupuesto pagado | \$790,729.09 | | | | | | | | |
| | Diferencia Real pagado vs. Presupuesto aprobado | -\$1,927,750.91 | 29.09% | | | | | | | |
| | Diferencia Real pagado vs. Presupuesto modificado | -\$1,551,182.51 | 33.76% | Fuente de Financiamien | Municipal | | | | | |
| FECHA DE EVALUACIÓN | DESCRIPCIÓN DE LAS ACTIVIDADES EN ESTRICTA CORRELACIÓN A LA META Y AL MÉTODO DE CÁLCULO | DATOS INGRESADOS | | | | TIPOS DE FÓRMULAS Y RESULTADOS | | | | |
| | | Numerador | Denominador (Meta) | Denominador (Año anterior Linea base) | Meta Integral para el efecto de evaluación | Índice | Tasa de Variación | Razón ó Promedio | Porcentaje (Cobertura, Focalización) | Porcentaje de avance |
| 03/07/2025 | Ejecución de 50 acciones para Conservación y Protección de Predios del FIQMA | 50 | 170 | | | | | 64.12 | 64.12 | |
| Tipo de Resultado | Detalle de Resultados por Periodo | Denominador (Metas 100%) | | | | Concepto | Delegacione | Población Beneficiaria | | |
| Real por Periodo | Mes 6 Junio | 50 | | | | Planeado | Municipio de Querétaro | 535,188 mujeres y 514,589 hombre | | |
| Acumulad | TOTAL | 109 | | | | Real | Municipio de Querétaro | 535,188 mujeres y 514,589 hombre | | |
| Supuesto(s) Donación de Predios por parte de del Municipio de Querétaro o particulares. | | Observaciones | | | | | | Número de archivos: | | |
| | | | | | | | | 2 | | |

| | | | |
|-----------------|---|---------------------|------------|
| DEPENDENCIA | FIDEICOMISO QUERETANO PARA LA CONSERVACION DEL MEDIO AMBIENTE | | |
| PROGRAMA | Incorporar el uso de mejores prácticas internacionales para cuidar el agua y el medio ambiente. | CLAVE PMD COMPLETA | |
| | | 04.13.01.02.05 | |
| | | Ejercicio | 2025 |
| | | Periodo | 202506 |
| NO. DE PROGRAMA | 04.13.00.00 | Fecha de Evaluación | 03/07/2025 |

| ALINEACIÓN AL PMD | |
|-------------------|----------------|
| Eje | 04.00.00.00 |
| Programa | 04.13.00.00 |
| Línea de Acción | 04.13.01.00 |
| Fin | 04.00.00.00 |
| Proposito | 04.13.00.00 |
| Componente | 04.13.01.02 |
| Actividad | 04.13.01.02.05 |
| NUE Componente | 270.0000.00 |


| | | | |
|-------------------------------|--|------------------------|--|
| ODS | 15. Vida de ecosistemas terrestres. | | |
| RESUMEN NARRATIVO | ELABORACION, ACTUALIZACION Y EJECUCION DE PROGRAMAS DE MANEJO PARA LA CONSERVACION AMBIENTAL DE PREDIOS | | |
| META CUANTITATIVA DESCRIPCIÓN | Ejecución de 170 acciones para la Elaboración, Actualización y Ejecución de Programas de manejo para la Conservación Ambiental de predios. | Meta cifras | 170 |
| META CUALITATIVA | Realizar Acciones para la Elaboración, Actualización y Ejecución de Programas de manejo para la Conservación Ambiental de predios. | Población Beneficiaria | 535,188 mujeres y 514,589 hombres |
| NOMBRE DEL INDICADOR | Porcentaje de Acciones para la Elaboración, Actualización y Ejecución de Programas de manejo para la Conservación Ambiental de predios ejecutadas. | Variable a Medir | Acciones para la Elaboración, Actualización y Ejecución de Programas de manejo para la Conservación Ambiental de predios |
| MÉTODO CÁLCULO | (Número de Acciones para la Elaboración, Actualización y Ejecución de Programas de manejo para la Conservación Ambiental de predios ejecutadas / Número de Acciones para la Elaboración, Actualización y Ejecución de Programas de manejo para la Conservación Ambiental de predios prog | Tipo de Fórmula | PORCENTAJE |

| Datos del indicador | Tipo de Indicador | GESTIÓN | | Línea Base | | Evaluación < 20 | 64.12 | | | | | |
|---|---|---|--------------------|--|--|--|-------------------|------------------------|--------------------------------------|----------------------|--|--|
| | Dimensión a med | EFICACIA | | Parámetros de Evaluación y Resultado Semaforzado | | | | | | | | |
| | Unidad de medid | Acciones para la Elaboración, Actualización y Ejecución de Programas de m | | Evaluación >= 20 y < 42 | | | | | | | | |
| | Frecuencia de medición | TRIMESTRAL | | Evaluación >= 42 | | | | | | | | |
| Datos presupuestales | Presupuesto aprobado | | | Medios de verificación | | Avance trimestral del Programa Anual de Operación y Administración Informe Trimestral de Acciones para la Elaboración, Actualización y Ejecución de Programas de manejo para la Conservación Ambiental de predios. | | | | | | |
| | Presupuesto modificado | | | | | | | | | | | |
| | Presupuesto pagado | | | | | | | | | | | |
| | Diferencia Real pagado vs. Presupuesto aprobado | | | | | | | | | | | |
| | Diferencia Real pagado vs. Presupuesto modificado | | | Fuente de Financiamien | Municipal | | | | | | | |
| FECHA DE EVALUACIÓN | DESCRIPCIÓN DE LAS ACTIVIDADES EN ESTRICTA CORRELACIÓN A LA META Y AL MÉTODO DE CÁLCULO | DATOS INGRESADOS | | | | TIPOS DE FÓRMULAS Y RESULTADOS | | | | | | |
| | | Numerador | Denominador (Meta) | Denominador (Año anterior Línea base) | Meta Integral para el efecto de evaluación | Índice | Tasa de Variación | Razón ó Promedio | Porcentaje (Cobertura, Focalización) | Porcentaje de avance | | |
| 03/07/2025 | Ejecución de 59 acciones para la Elaboración, Actualización y Ejecución de Programas de manejo para la Conservación Ambiental de predios. | 50 | 170 | | | | | | 64.12 | 64.12 | | |
| Tipo de Resultado | Detalle de Resultados por Periodo | Denominador (Metas 100%) | | | | Concepto | Delegacione | Población Beneficiaria | | | | |
| Real por Periodo | Mes 6 Junio | 50 | | | | | Planeado | Municipio de Querétaro | 535,188 mujeres y 514,589 hombre | | | |
| Acumulad | TOTAL | 109 | | | | | Real | Municipio de Querétaro | 535,188 mujeres y 514,589 hombre | | | |
| Supuesto(s) Donación de Predios por parte del Municipio de Querétaro o particulares. | | Observaciones | | | | | | | Número de archivos: | | | |
| | | | | | | | | | 2 | | | |

| | | | |
|-----------------|---|---------------------|------------|
| DEPENDENCIA | FIDEICOMISO QUERETANO PARA LA CONSERVACION DEL MEDIO AMBIENTE | | |
| PROGRAMA | Incorporar el uso de mejores prácticas internacionales para cuidar el agua y el medio ambiente. | CLAVE PMD COMPLETA | |
| | | 04.13.02.01 | |
| | | Ejercicio | 2025 |
| | | Periodo | 202506 |
| NO. DE PROGRAMA | 04.13.00.00 | Fecha de Evaluación | 03/07/2025 |

| ALINEACIÓN AL PMD | |
|-------------------|-------------|
| Eje | 04.00.00.00 |
| Programa | 04.13.00.00 |
| Línea de Acción | 04.13.02.00 |
| Fin | 04.00.00.00 |
| Propósito | 04.13.00.00 |
| Componente | 04.13.02.01 |
| Actividad | |
| NUE Componente | 270.0000.00 |

| | | | |
|-------------------------------|--|------------------------|---|
| ODS | 13. Acción por el clima. | | |
| RESUMEN NARRATIVO | Programa de Educación Ambiental, Realizado | | |
| META CUANTITATIVA DESCRIPCIÓN | Ejecución de 30 acciones de Programa de Educación Ambiental | Meta cifras | 30 |
| META CUALITATIVA | Realizar Acciones de Programa de Educación Ambiental | Población Beneficiaria | 535,188 mujeres y 514,589 hombres |
| NOMBRE DEL INDICADOR | Porcentaje de Acciones de Programa de Educación Ambiental, ejecutadas. | Variable a Medir | Acciones de Programa de Educación Ambiental |
| MÉTODO CÁLCULO | (Número de Acciones de Programa de Educación Ambiental, ejecutadas / Número de Acciones de Programa de Educación Ambiental programadas) *100 | Tipo de Fórmula | PORCENTAJE |


| Datos del indicador | Tipo de Indicador | GESTIÓN | | Línea Base | | Evaluación < 20 | 86.67 |  | | |
|---|---|---|--------------------|--|--|--|-------------------|--|--------------------------------------|----------------------|
| | Dimensión a med | EFICACIA | | Parámetros de Evaluación y Resultado Semaforzado | | | | | Evaluación >= 20 y < 42 | |
| | Unidad de medid | Acciones de Programa de Educación Ambiental | | | | | | | | Evaluación >= 42 |
| | Frecuencia de medición | TRIMESTRAL | | | | | | | | |
| Datos presupuestales | Presupuesto aprobado | \$3,804,816.00 | | Medios de verificación | | Avance trimestral del Programa Anual de Operación y Administración Informe Trimestral de Acciones de Programa de Educación Ambiental | | | | |
| | Presupuesto modificado | \$3,368,740.56 | | | | | | | | |
| | Presupuesto pagado | \$1,403,454.63 | | | | | | | | |
| | Diferencia Real pagado vs. Presupuesto aprobado | -\$2,401,361.37 | 36.89% | | Fuente de Financiamien | | | | | |
| | Diferencia Real pagado vs. Presupuesto modificado | -\$1,965,285.93 | 41.66% | | | | | | Municipal | |
| FECHA DE EVALUACIÓN | DESCRIPCIÓN DE LAS ACTIVIDADES EN ESTRICTA CORRELACIÓN A LA META Y AL MÉTODO DE CÁLCULO | DATOS INGRESADOS | | | | TIPOS DE FÓRMULAS Y RESULTADOS | | | | |
| | | Numerador | Denominador (Meta) | Denominador (Año anterior Línea base) | Meta Integral para el efecto de evaluación | Índice | Tasa de Variación | Razón ó Promedio | Porcentaje (Cobertura, Focalización) | Porcentaje de avance |
| 03/07/2025 | 15 acciones de programa de educacion ambiental ejecutadas. | 15 | 30 | | | | | 86.67 | 86.67 | |
| Tipo de Resultado | Detalle de Resultados por Periodo | Denominador (Metas 100%) | | | | Concepto | Delegacione | Población Beneficiaria | | |
| Real por Periodo | Mes 6 Junio | 15 | | | | | Planeado | Municipio de Querétaro | 535,188 mujeres y 514,589 hombre | |
| Acumulad | TOTAL | 26 | | | | | Real | Municipio de Querétaro | 535,188 mujeres y 514,589 hombre | |
| Supuesto(s) Invitación y colaboración por parte del sector público y privado para una Educación Ambiental. | | Observaciones | | | | | | Número de archivos: | | |
| | | | | | | | | 2 | | |

| | | | |
|-----------------|---|---------------------|------------|
| DEPENDENCIA | FIDEICOMISO QUERETANO PARA LA CONSERVACION DEL MEDIO AMBIENTE | | |
| PROGRAMA | Incorporar el uso de mejores prácticas internacionales para cuidar el agua y el medio ambiente. | CLAVE PMD COMPLETA | |
| | | 04.13.02.01.06 | |
| | | Ejercicio | 2025 |
| | | Periodo | 202506 |
| NO. DE PROGRAMA | 04.13.00.00 | Fecha de Evaluación | 03/07/2025 |

| ALINEACIÓN AL PMD | |
|-------------------|----------------|
| Eje | 04.00.00.00 |
| Programa | 04.13.00.00 |
| Línea de Acción | 04.13.02.00 |
| Fin | 04.00.00.00 |
| Propósito | 04.13.00.00 |
| Componente | 04.13.02.01 |
| Actividad | 04.13.02.01.06 |
| NUE Componente | 270.0000.00 |

| | | | |
|-------------------------------|--|------------------------|---|
| ODS | 13. Acción por el clima. | | |
| RESUMEN NARRATIVO | REALIZACION DE ACTIVIDADES DE DIFUSION Y PROMOCION DE LA CULTURA AMBIENTAL | | |
| META CUANTITATIVA DESCRIPCIÓN | Ejecución de 30 acciones para la Realización de actividades de Difusión y Promoción de la Cultura Ambiental | Meta cifras | 30 |
| META CUALITATIVA | Ejecutar Acciones para la Realización de actividades de Difusión y Promoción de la Cultura Ambiental | Población Beneficiaria | 535,188 mujeres y 514,589 hombres |
| NOMBRE DEL INDICADOR | Porcentaje de Acciones para la Realización de actividades de Difusión y Promoción de la Cultura Ambiental, ejecutadas. | Variable a Medir | Acciones para la Realización de actividades |
| MÉTODO CÁLCULO | (Número de Acciones para la Realización de actividades de Difusión y Promoción de la Cultura Ambiental, ejecutadas / Número de Acciones para la Realización de actividades de Difusión y Promoción de la Cultura Ambiental programadas) *100 | Tipo de Fórmula | PORCENTAJE |


| FECHA DE EVALUACIÓN | DESCRIPCIÓN DE LAS ACTIVIDADES EN ESTRICTA CORRELACIÓN A LA META Y AL MÉTODO DE CÁLCULO | DATOS INGRESADOS | | | | TIPOS DE FÓRMULAS Y RESULTADOS | | | | |
|--|---|-----------------------------------|--------------------|---------------------------------------|--|--------------------------------|------------------------|----------------------------------|--------------------------------------|----------------------|
| | | Numerador | Denominador (Meta) | Denominador (Año anterior Línea base) | Meta Integral para el efecto de evaluación | Índice | Tasa de Variación | Razón ó Promedio | Porcentaje (Cobertura, Focalización) | Porcentaje de avance |
| 03/07/2025 | 15 acciones para la realización de actividades de Difusión y Promoción de la Cultura Ambiental ejecutadas | 15 | 30 | | | | | 86.67 | 86.67 | |
| Tipo de Resultado | | Detalle de Resultados por Periodo | | Denominador (Metas 100%) | | Concepto | Delegación | Población Beneficiaria | | |
| Real por Periodo | | Mes 6 Junio | | 15 | | Planeado | Municipio de Querétaro | 535,188 mujeres y 514,589 hombre | | |
| Acumulad | | TOTAL | | 26 | | Real | Municipio de Querétaro | 535,188 mujeres y 514,589 hombre | | |
| Supuesto(s) | | Observaciones | | | | | | Número de archivos: | | |
| Invitación por parte del sector público y privado. | | | | | | | | 2 | | |

| | | | | | | | | | |
|--|--|---|--------------------|---|---|---|--|------------------|--------------------------------------|
| DEPENDENCIA | SECRETARIA DE SERVICIOS PUBLICOS MUNICIPALES | | | ALINEACIÓN AL PMD | | | | | |
| PROGRAMA | Incorporar el uso de mejores prácticas internacionales para cuidar el agua y el medio ambiente. | CLAVE PMD COMPLETA | | | Eje | 04.00.00.00 | | | |
| | | 04.13.04.01 | | | Programa | 04.13.00.00 | | | |
| | | Ejercicio | 2025 | | Linea de Acción | 04.13.04.00 | | | |
| | | Periodo | 202506 | | Fin | 04.00.00.00 | | | |
| NO. DE PROGRAMA | 04.13.00.00 | Fecha de Evaluación | 04/07/2025 | Proposito | 04.13.00.00 | | | | |
| | | | | Componente | 04.13.04.01 | | | | |
| | | | | Actividad | | | | | |
| | | | | NUE Componente | 160.0000.00 | | | | |
| ODS | 11. Ciudades y comunidades sostenibles | | | | | | | | |
| RESUMEN NARRATIVO | Coordinación y Supervisión de los Servicios Públicos Municipales Desarrolladas | | | | | | | | |
| META CUANTITATIVA DESCRIPCIÓN | Evaluar el 100% de los procesos de supervisión de los servicios públicos Concesionados a cargo de la Secretaría de Servicios Públicos que ofrece el Municipio de Querétaro a los ciudadanos. | | | | Meta cifras | 100% | | | |
| META CUALITATIVA | Hacer más eficiente la supervisión de los servicios públicos concesionados a cargos de la Secretaría de Servicios Públicos en beneficio de la ciudadanía. | | | | Población Beneficiaria | 535,188 mujeres y 514,589 hombres | | | |
| NOMBRE DEL INDICADOR | Porcentaje de informes de supervisión de servicios públicos concesionados, recibidos | | | | Variable a Medir | Informes de supervisión de Servicios Públicos Mun | | | |
| MÉTODO CÁLCULO | (Cantidad de informes de supervisión de servicios públicos concesionados validados / Cantidad de informes de supervisión de servicios públicos concesionados recibidos) *100 | | | | Tipo de Fórmula | PORCENTAJE | | | |
| Datos del indicador | Tipo de Indicador | GESTIÓN | | Linea Base | Evaluación < 20 Evaluación >= 20 y < 42 Evaluación >= 42 | 100 |  | | |
| | Dimensión a med | EFICIENCIA | | Parámetros de Evaluación y Resultado Semaforizado | | | | | |
| | Unidad de medid | Informes de supervisión de servicios públicos concesionados | | | | | | | |
| | Frecuencia de medición | TRIMESTRAL | | | | | | | |
| Datos presupuestales | Presupuesto aprobado | \$5,089,690.00 | | Medios de verificación | Reportes mensuales de acciones de supervisión a los servicios públicos concesionados. | | | | |
| | Presupuesto modificado | \$4,851,813.98 | | | | | | | |
| | Presupuesto pagado | \$2,887,571.35 | | | | | | | |
| | Diferencia Real pagado vs. Presupuesto aprobado | -\$2,202,118.65 | 56.73% | | | | | | |
| | Diferencia Real pagado vs. Presupuesto modificado | -\$1,964,242.63 | 59.52% | Fuente de Financiamien | Municipal | | | | |
| FECHA DE EVALUACIÓN | DESCRIPCIÓN DE LAS ACTIVIDADES EN ESTRICTA CORRELACIÓN A LA META Y AL MÉTODO DE CÁLCULO | DATOS INGRESADOS | | | | TIPOS DE FÓRMULAS Y RESULTADOS | | | |
| | | Numerador | Denominador (Meta) | Denominador (Año anterior Linea base) | Meta Integral para el efecto de evaluación | Índice | Tasa de Variación | Razón ó Promedio | Porcentaje (Cobertura, Focalización) |
| 04/07/2025 | Informes de supervisión de Servicios Públicos Municipales ofrecidos a la ciudadanía | 11 | 11 | | | | 100 | 100 | |
| Tipo de Resultado | Detalle de Resultados por Periodo | Denominador (Metas 100%) | | | Concepto | Delegacione | Población Beneficiaria | | |
| Real por Periodo | Mes 6 Junio | 11 | 11 | | Planeado | Municipio de Querétaro | 535,188 mujeres y 514,589 hombre | | |
| Acumulad | TOTAL | 21 | 21 | | Real | Municipio de Querétaro | 535,188 mujeres y 514,589 hombre | | |
| Supuesto(s) Los ciudadanos se interesan en contar con servicios públicos concesionados eficientes | | Observaciones | | | | | Número de archivos: | | |
| | | | | | | | 1 | | |

| | | | |
|-----------------|---|---------------------|------------|
| DEPENDENCIA | SECRETARIA DE SERVICIOS PUBLICOS MUNICIPALES | | |
| PROGRAMA | Incorporar el uso de mejores prácticas internacionales para cuidar el agua y el medio ambiente. | CLAVE PMD COMPLETA | |
| | | 04.13.04.01.01 | |
| | | Ejercicio | 2025 |
| | | Periodo | 202506 |
| NO. DE PROGRAMA | 04.13.00.00 | Fecha de Evaluación | 04/07/2025 |

| ALINEACIÓN AL PMD | |
|-------------------|----------------|
| Eje | 04.00.00.00 |
| Programa | 04.13.00.00 |
| Línea de Acción | 04.13.04.00 |
| Fin | 04.00.00.00 |
| Propósito | 04.13.00.00 |
| Componente | 04.13.04.01 |
| Actividad | 04.13.04.01.01 |
| NUE Componente | 160.0000.00 |

| | | | |
|-------------------------------|--|------------------------|---|
| ODS | 11. Ciudades y comunidades sostenibles | | |
| RESUMEN NARRATIVO | EVALUACION DE LOS INFORMES MENSUALES DE LOS SERVICIOS CONCESIONADOS POR LA SECRETARIA DE SERVICIOS PUBLICOS. | | |
| META CUANTITATIVA DESCRIPCIÓN | Evaluar 100% de los informes mensuales de los servicios recibidos de los concesionarios | Meta cifras | 100% |
| META CUALITATIVA | Evaluar los informes mensuales recibidos de los concesionarios en beneficio de la población del Municipio de Querétaro | Población Beneficiaria | 535,188 mujeres y 514,589 hombres |
| NOMBRE DEL INDICADOR | Porcentaje de Informes mensuales de los servicios de los concesionarios | Variable a Medir | Informes mensuales de los servicios concesionad |
| MÉTODO CÁLCULO | (Total de informes mensuales de los servicios de los concesionarios de Servicios Públicos atendidos / Total de informes mensuales de los servicios de los concesionarios de Servicios Públicos presentados) *100 | Tipo de Fórmula | PORCENTAJE |

| Datos del indicador | Tipo de Indicador | GESTIÓN | | Linea Base | | Evaluación < 20 | Evaluación >= 20 y < 42 | Evaluación >= 42 | 100 |  | |
|--|---|------------------|--|--|--|--|-------------------------|----------------------------------|--------------------------------------|--|-----------|
| | Dimensión a med | EFICACIA | Informes mensuales de los concesionarios | Parámetros de Evaluación y Resultado Semaforzado | | | | | | | |
| | Unidad de medid | | | | | | | | | | |
| | Frecuencia de medición | | TRIMESTRAL | | | | | | | | |
| Datos presupuestales | Presupuesto aprobado | | | | Medios de verificación | Informes mensuales del concesionario de Servicios Públicos | | | | | |
| | Presupuesto modificado | | | | | | | | | | |
| | Presupuesto pagado | | | | | | | | | | |
| | Diferencia Real pagado vs. Presupuesto aprobado | | | | | | | | | | |
| | Diferencia Real pagado vs. Presupuesto modificado | | | | Fuente de Financiamien | | | | | | Municipal |
| FECHA DE EVALUACIÓN | DESCRIPCIÓN DE LAS ACTIVIDADES EN ESTRICTA CORRELACIÓN A LA META Y AL MÉTODO DE CÁLCULO | DATOS INGRESADOS | | | | TIPOS DE FÓRMULAS Y RESULTADOS | | | | | |
| | | Numerador | Denominador (Meta) | Denominador (Año anterior Linea base) | Meta Integral para el efecto de evaluación | Índice | Tasa de Variación | Razón ó Promedio | Porcentaje (Cobertura, Focalización) | Porcentaje de avance | |
| 04/07/2025 | Informes mensuales de los servicios concesionados por la Secretaria de Servicios Públicos | 11 | 11 | | | | | | 100 | 100 | |
| Tipo de Resultado | Detalle de Resultados por Periodo | | Denominador (Metas 100%) | | | Concepto | Delegacione | Población Beneficiaria | | | |
| Real por Periodo | Mes 6 Junio | 11 | 11 | | | Planeado | Municipio de Querétaro | 535,188 mujeres y 514,589 hombre | | | |
| Acumulad | TOTAL | 21 | 21 | | | Real | Municipio de Querétaro | 535,188 mujeres y 514,589 hombre | | | |
| Supuesto(s) El personal de servicios públicos municipales de Querétaro recibe en tiempo y forma los informes mensuales de las concesiones | | Observaciones | | | | | | | | Número de archivos: | 1 |