


| | | | |
|-----------------|---|---------------------|------------|
| DEPENDENCIA | FIDEICOMISO QUERETANO PARA LA CONSERVACION DEL MEDIO AMBIENTE | | |
| PROGRAMA | Crear y mantener espacios verdes y priorizar el cuidado del medio ambiente en proyectos de desarrollo urbano. | CLAVE PMD COMPLETA | |
| | | 04.12.01.01 | |
| | | Ejercicio | 2025 |
| | | Periodo | 202512 |
| NO. DE PROGRAMA | 04.12.00.00 | Fecha de Evaluación | 15/01/2026 |

| ALINEACIÓN AL PMD | |
|-------------------|-------------|
| Eje | 04.00.00.00 |
| Programa | 04.12.00.00 |
| Línea de Acción | 04.12.01.00 |
| Fin | 04.00.00.00 |
| Propósito | 04.12.00.00 |
| Componente | 04.12.01.01 |
| Actividad | |
| NUE Componente | 270.0000.00 |

| | | | |
|-------------------------------|--|------------------------|---|
| ODS | 15. Vida de ecosistemas terrestres. | | |
| RESUMEN NARRATIVO | Programa de Forestación y Reforestación del FIQMA, Realizado. | | |
| META CUANTITATIVA DESCRIPCIÓN | Ejecución de 18 acciones para Forestación y Reforestación de Predios del FIQMA. | Meta cifras | 18 |
| META CUALITATIVA | Realizar acciones para Forestación y Reforestación de Predios del FIQMA. | Población Beneficiaria | 535,188 mujeres y 514,589 hombres |
| NOMBRE DEL INDICADOR | Porcentaje de Acciones para Forestación y Reforestación de Predios del FIQMA, ejecutadas. | Variable a Medir | Acciones para Forestación y Reforestación |
| MÉTODO CÁLCULO | (Acciones para Forestación y Reforestación de Predios del FIQMA ejecutadas / Número de Acciones para Forestación y Reforestación de Predios del FIQMA programadas) * 100 | Tipo de Fórmula | PORCENTAJE |


| Datos del indicador | Tipo de Indicador | GESTIÓN | | Línea Base | | Evaluación < 40 | 111.11 |  | | | |
|--|---|---|--------------------|--|--|--|-------------------|--|--------------------------------------|----------------------|--|
| | Dimensión a med | EFICACIA | | Parámetros de Evaluación y Resultado Semaforzado | | | | | Evaluación >= 40 y < 84 | | |
| | Unidad de medid | Acciones para Forestación y Reforestación de Predios del FIQMA. | | | | | | | | Evaluación >= 84 | |
| | Frecuencia de medición | TRIMESTRAL | | | | | | | | | |
| Datos presupuestales | Presupuesto aprobado | \$2,808,480.00 | | Medios de verificación | | Avance trimestral del Programa Anual de Operación y Administración Informe Trimestral de Acciones para Forestación y Reforestación de Predios del FIQMA. | | | | | |
| | Presupuesto modificado | \$1,942,618.57 | | | | | | | | | |
| | Presupuesto pagado | \$1,897,963.07 | | | | | | | | | |
| | Diferencia Real pagado vs. Presupuesto aprobado | -\$910,516.93 | 67.58% | | | | | | | | |
| | Diferencia Real pagado vs. Presupuesto modificado | -\$44,655.50 | 97.7% | Fuente de Financiamien | Municipal | | | | | | |
| FECHA DE EVALUACIÓN | DESCRIPCIÓN DE LAS ACTIVIDADES EN ESTRICTA CORRELACIÓN A LA META Y AL MÉTODO DE CÁLCULO | DATOS INGRESADOS | | | | TIPOS DE FÓRMULAS Y RESULTADOS | | | | | |
| | | Numerador | Denominador (Meta) | Denominador (Año anterior Línea base) | Meta Integral para el efecto de evaluación | Índice | Tasa de Variación | Razón ó Promedio | Porcentaje (Cobertura, Focalización) | Porcentaje de avance | |
| 15/01/2026 | Ejecución de 7 acciones para Forestación y Reforestación del FIQMA, Realizado. | 7 | 18 | | | | | 111.11 | 111.11 | | |
| Tipo de Resultado | Detalle de Resultados por Periodo | Denominador (Metas 100%) | | | | Concepto | Delegacione | Población Beneficiaria | | | |
| Real por Periodo | Mes 12 Diciembre | 7 | | | | | Planeado | Municipio de Querétaro | 535,188 mujeres y 514,589 hombre | | |
| Acumulad | TOTAL | 20 | | | | | Real | Municipio de Querétaro | 535,188 mujeres y 514,589 hombre | | |
| Supuesto(s) Cabildo para la obtención de presupuesto económico para conservar y proteger los predios del FIQMA. | | Observaciones | | | | | | Número de archivos: | | | |
| | | | | | | | | 2 | | | |

| | | | |
|-----------------|---|---------------------|------------|
| DEPENDENCIA | FIDEICOMISO QUERETANO PARA LA CONSERVACION DEL MEDIO AMBIENTE | | |
| PROGRAMA | Crear y mantener espacios verdes y priorizar el cuidado del medio ambiente en proyectos de desarrollo urbano. | CLAVE PMD COMPLETA | |
| | | 04.12.01.01.01 | |
| | | Ejercicio | 2025 |
| | | Periodo | 202512 |
| NO. DE PROGRAMA | 04.12.00.00 | Fecha de Evaluación | 15/01/2026 |

| ALINEACIÓN AL PMD | |
|-------------------|----------------|
| Eje | 04.00.00.00 |
| Programa | 04.12.00.00 |
| Línea de Acción | 04.12.01.00 |
| Fin | 04.00.00.00 |
| Proposito | 04.12.00.00 |
| Componente | 04.12.01.01 |
| Actividad | 04.12.01.01.01 |
| NUE Componente | 270.0000.00 |

| | | | |
|-------------------------------|---|------------------------|---|
| ODS | 15. Vida de ecosistemas terrestres. | | |
| RESUMEN NARRATIVO | PLANEACION Y EJECUCION DE JORNADAS DE FORESTACION Y REFORESTACION EN PREDIOS CON CARACTERISTICAS AMBIENTALES | | |
| META CUANTITATIVA DESCRIPCIÓN | Ejecución de 18 acciones para la Planeación y Ejecución de Jornadas de forestación y reforestación en predios con características Ambientales. | Meta cifras | 18 |
| META CUALITATIVA | Realizar Acciones para la Planeación y Ejecución de Jornadas de forestación y reforestación en predios con características Ambientales. | Población Beneficiaria | 535,188 mujeres y 514,589 hombres |
| NOMBRE DEL INDICADOR | Porcentaje de Acciones para la Planeación y Ejecución de Jornadas de forestación y reforestación en predios con características Ambientales ejecutadas. | Variable a Medir | Acciones para la Planeación y Ejecución d |
| MÉTODO CÁLCULO | (Número de Acciones para la Planeación y Ejecución de Jornadas de forestación y reforestación en predios con características Ambientales ejecutadas / Número de Acciones para la Planeación y Ejecución de Jornadas de forestación y reforestación en predios con características Ambientales pro | Tipo de Fórmula | PORCENTAJE |


| Datos del indicador | Tipo de Indicador | GESTIÓN | | Linea Base | | Evaluación < 40 | 111.11 | | | |
|--|---|---|--------------------|--|--|---|-------------------|------------------------|--------------------------------------|----------------------|
| | Dimensión a med | EFICACIA | | Parámetros de Evaluación y Resultado Semaforzado | | | | | | |
| | Unidad de medid | Acciones para la Planeación y Ejecución de Jornadas de forestación y reforestación en | | | | | | | | |
| | Frecuencia de medición | TRIMESTRAL | | | | | | | | |
| Datos presupuestales | Presupuesto aprobado | | | Medios de verificación | | Avance trimestral del Programa Anual de Operación y Administración Informe Trimestral de Acciones para la Planeación y Ejecución de Jornadas de forestación y reforestación en predios con características Ambientales. | | | | |
| | Presupuesto modificado | | | | | | | | | |
| | Presupuesto pagado | | | | | | | | | |
| | Diferencia Real pagado vs. Presupuesto aprobado | | | | | | | | | |
| | Diferencia Real pagado vs. Presupuesto modificado | | | Fuente de Financiamien | Municipal | | | | | |
| FECHA DE EVALUACIÓN | DESCRIPCIÓN DE LAS ACTIVIDADES EN ESTRICTA CORRELACIÓN A LA META Y AL MÉTODO DE CÁLCULO | DATOS INGRESADOS | | | | TIPOS DE FÓRMULAS Y RESULTADOS | | | | |
| | | Numerador | Denominador (Meta) | Denominador (Año anterior Linea base) | Meta Integral para el efecto de evaluación | Índice | Tasa de Variación | Razón ó Promedio | Porcentaje (Cobertura, Focalización) | Porcentaje de avance |
| 15/01/2026 | Ejecución de 7 Acciones para la Planeación y Ejecución de jornadas de forestación y reforestación en predios con características ambientales. | 7 | 18 | | | | | 111.11 | 111.11 | |
| Tipo de Resultado | Detalle de Resultados por Periodo | Denominador (Metas 100%) | | | | Concepto | Delegacione | Población Beneficiaria | | |
| Real por Periodo | Mes 12 Diciembre | 7 | | | | | Planeado | Municipio de Querétaro | 535,188 mujeres y 514,589 hombre | |
| Acumulad | TOTAL | 20 | | | | | Real | Municipio de Querétaro | 535,188 mujeres y 514,589 hombre | |
| Supuesto(s) Colaboración del sector público y privado | | Observaciones | | | | | | Número de archivos: | | |
| | | | | | | | | 2 | | |

| | | | | | | | | | | |
|---|--|--|--------------------|--|---|---|--|------------------------|--------------------------------------|----------------------|
| DEPENDENCIA | SECRETARIA DE SERVICIOS PUBLICOS MUNICIPALES | | | ALINEACIÓN AL PMD | | | | | | |
| PROGRAMA | Crear y mantener espacios verdes y priorizar el cuidado del medio ambiente en proyectos de desarrollo urbano. | CLAVE PMD COMPLETA | | | Eje | 04.00.00.00 | | | | |
| | | 04.12.01.02 | | | Programa | 04.12.00.00 | | | | |
| | | Ejercicio | 2025 | | Linea de Acción | 04.12.01.00 | | | | |
| | | Periodo | 202512 | | Fin | 04.00.00.00 | | | | |
| NO. DE PROGRAMA | 04.12.00.00 | Fecha de Evaluación | 15/01/2026 | Proposito | 04.12.00.00 | | | | | |
| | | | | Componente | 04.12.01.02 | | | | | |
| | | | | Actividad | | | | | | |
| | | | | NUE Componente | 160.0000.00 | | | | | |
| ODS | 9. Industria, Innovación e Infraestructura | | | | | | | | | |
| RESUMEN NARRATIVO | Servicios de Alumbrado Público Prestados | | | | | | | | | |
| META CUANTITATIVA DESCRIPCIÓN | Atender el 100% de las actividades para contribuir al óptimo desarrollo de los ciudadanos del municipio de Querétaro, proporcionando servicios públicos, infraestructura y equipamiento urbano de calidad a la población | | | | Meta cifras | 100% | | | | |
| META CUALITATIVA | Mejorar la administración y mantenimiento de los espacios públicos municipales conservándolos en buen estado en beneficio de los habitantes del Municipio de Querétaro. | | | | Población Beneficiaria | 535,188 mujeres y 514,589 hombres | | | | |
| NOMBRE DEL INDICADOR | Porcentaje de actividades para contribuir al óptimo desarrollo de los ciudadanos del municipio de Querétaro, proporcionando Servicios Públicos, infraestructura y equipamiento urbano de calidad a la población atendidas | | | | Variable a Medir | Actividades para contribuir al óptimo desar | | | | |
| MÉTODO CÁLCULO | (Número de actividades para contribuir al óptimo desarrollo de los ciudadanos del municipio de Querétaro, proporcionando servicios públicos, infraestructura y equipamiento urbano atendidas / Número de actividades para contribuir al óptimo desarrollo de los ciudadanos del municipio de Que | | | | Tipo de Fórmula | PORCENTAJE | | | | |
| Datos del indicador | Tipo de Indicador | ESTRATÉGICO | | Linea Base | Evaluación < 40 Evaluación >= 40 y < 84 Evaluación >= 84 | 100 |  | | | |
| | Dimensión a med | EFICACIA | | Parámetros de Evaluación y Resultado Semaforzado | | | | | | |
| | Unidad de medid | Número de actividades para contribuir al óptimo desarrollo de los ciudadanos | | | | | | | | |
| | Frecuencia de medición | TRIMESTRAL | | | | | | | | |
| Datos presupuestales | Presupuesto aprobado | \$181,519,242.00 | | Medios de verificación | Reportes mensuales de actividades para contribuir al óptimo desarrollo de los ciudadanos del municipio de Querétaro, proporcionando servicios públicos, infraestructura y equipamiento urbano | | | | | |
| | Presupuesto modificado | \$410,375,038.18 | | | | | | | | |
| | Presupuesto pagado | \$365,907,845.78 | | | | | | | | |
| | Diferencia Real pagado vs. Presupuesto aprobado | \$184,388,603.78 | 201.58% | | | | | | | |
| | Diferencia Real pagado vs. Presupuesto modificado | -\$44,467,192.40 | 89.16% | Fuente de Financiamien | Municipal | | | | | |
| FECHA DE EVALUACIÓN | DESCRIPCIÓN DE LAS ACTIVIDADES EN ESTRICTA CORRELACIÓN A LA META Y AL MÉTODO DE CÁLCULO | DATOS INGRESADOS | | | | TIPOS DE FÓRMULAS Y RESULTADOS | | | | |
| | | Numerador | Denominador (Meta) | Denominador (Año anterior Linea base) | Meta Integral para el efecto de evaluación | Índice | Tasa de Variación | Razón ó Promedio | Porcentaje (Cobertura, Focalización) | Porcentaje de avance |
| 15/01/2026 | Reportes mensuales de actividades para contribuir al óptimo desarrollo de los ciudadanos del municipio de Querétaro, proporcionando servicios públicos, infraestruct | 143 | 143 | | | | | | 100 | 100 |
| Tipo de Resultado | Detalle de Resultados por Periodo | Denominador (Metas 100%) | | | | Concepto | Delegacione | Población Beneficiaria | | |
| Real por Periodo | Mes 12 Diciembre | 143 | 143 | | Planeado | Municipio de Querétaro | 535,188 mujeres y 514,589 hombre | | | |
| Acumulad | TOTAL | 444 | 444 | | Real | Municipio de Querétaro | 535,188 mujeres y 514,589 hombre | | | |
| Supuesto(s) | Observaciones | | | | Número de archivos: | | | | | |
| Los ciudadanos se interesan en contar con servicios públicos eficientes | | | | | | | | | 1 | |

| | | | |
|-----------------|---|---------------------|------------|
| DEPENDENCIA | SECRETARIA DE SERVICIOS PUBLICOS MUNICIPALES | | |
| PROGRAMA | Crear y mantener espacios verdes y priorizar el cuidado del medio ambiente en proyectos de desarrollo urbano. | CLAVE PMD COMPLETA | |
| | | 04.12.01.02.02 | |
| | | Ejercicio | 2025 |
| | | Periodo | 202512 |
| NO. DE PROGRAMA | 04.12.00.00 | Fecha de Evaluación | 15/01/2026 |

| ALINEACIÓN AL PMD | |
|-------------------|----------------|
| Eje | 04.00.00.00 |
| Programa | 04.12.00.00 |
| Línea de Acción | 04.12.01.00 |
| Fin | 04.00.00.00 |
| Propósito | 04.12.00.00 |
| Componente | 04.12.01.02 |
| Actividad | 04.12.01.02.02 |
| NUE Componente | 160.0000.00 |

| | | | |
|-------------------------------|--|------------------------|---|
| ODS | 9. Industria, Innovación e Infraestructura | | |
| RESUMEN NARRATIVO | COLOCACION Y REPOSICION DE LUMINARIAS EN VIA PUBLICA | | |
| META CUANTITATIVA DESCRIPCIÓN | Atender el 100% de acciones en servicios públicos, infraestructura y equipamiento urbano, promoviendo la participación de la población | Meta cifras | 100% |
| META CUALITATIVA | Mejorar la administración y mantenimiento de los espacios públicos municipales conservándolos en buen estado en beneficio de los habitantes del Municipio de Querétaro. | Población Beneficiaria | 535,188 mujeres y 514,589 hombres |
| NOMBRE DEL INDICADOR | Porcentaje de acciones en servicios públicos, infraestructura y equipamiento urbano, promoviendo la participación de la población atendidas | Variable a Medir | Acciones en servicios públicos, infraestructura y |
| MÉTODO CÁLCULO | (Número de acciones en servicios públicos, infraestructura y equipamiento urbano atendidas / Número de acciones en servicios públicos, infraestructura y equipamiento urbano programadas) *100 | Tipo de Fórmula | PORCENTAJE |

| Datos del indicador | Tipo de Indicador | ESTRATÉGICO | | Línea Base | | Evaluación < 40 | 100 |  | | | |
|--|---|--|--------------------|--|--|---|----------------------------------|--|--------------------------------------|----------------------|--|
| | Dimensión a med | EFICACIA | | Parámetros de Evaluación y Resultado Semaforzado | | | | | Evaluación >= 40 y < 84 | | |
| | Unidad de medid | Número de acciones en servicios públicos, infraestructura y equipamiento | | | | | | | | Evaluación >= 84 | |
| | Frecuencia de medición | TRIMESTRAL | | | | | | | | | |
| Datos presupuestales | Presupuesto aprobado | | | Medios de verificación | | Reportes mensuales de acciones en servicios públicos, infraestructura y equipamiento urbano | | | | | |
| | Presupuesto modificado | | | | | | | | | | |
| | Presupuesto pagado | | | | | | | | | | |
| | Diferencia Real pagado vs. Presupuesto aprobado | | | | | | | | | | |
| | Diferencia Real pagado vs. Presupuesto modificado | | | Fuente de Financiamien | Municipal | | | | | | |
| FECHA DE EVALUACIÓN | DESCRIPCIÓN DE LAS ACTIVIDADES EN ESTRICTA CORRELACIÓN A LA META Y AL MÉTODO DE CÁLCULO | DATOS INGRESADOS | | | | TIPOS DE FÓRMULAS Y RESULTADOS | | | | | |
| | | Numerador | Denominador (Meta) | Denominador (Año anterior Línea base) | Meta Integral para el efecto de evaluación | Índice | Tasa de Variación | Razón ó Promedio | Porcentaje (Cobertura, Focalización) | Porcentaje de avance | |
| 15/01/2026 | Reportes mensuales de acciones en servicios públicos, infraestructura y equipamiento urbano | 1746 | 1746 | | | | | 100 | 100 | | |
| Tipo de Resultado | Detalle de Resultados por Periodo | | | Denominador (Metas 100%) | | Concepto | Delegacione | Población Beneficiaria | | | |
| Real por Periodo | Mes 12 Diciembre | 1746 | 1746 | | Planeado | Municipio de Querétaro | 535,188 mujeres y 514,589 hombre | | | | |
| Acumulad | TOTAL | 6958 | 6958 | | Real | Municipio de Querétaro | 535,188 mujeres y 514,589 hombre | | | | |
| Supuesto(s) Los ciudadanos se interesan en contar con servicios públicos eficientes | | Observaciones | | | | | Número de archivos: 1 | | | | |