


DEPENDENCIA	FIDEICOMISO QUERETANO PARA LA CONSERVACION DEL MEDIO AMBIENTE		
PROGRAMA	Crear y mantener espacios verdes y priorizar el cuidado del medio ambiente en proyectos de desarrollo urbano.	CLAVE PMD COMPLETA	
		04.12.01.01	
		Ejercicio	2025
		Periodo	202506
NO. DE PROGRAMA	04.12.00.00	Fecha de Evaluación	03/07/2025

ALINEACIÓN AL PMD	
Eje	04.00.00.00
Programa	04.12.00.00
Línea de Acción	04.12.01.00
Fin	04.00.00.00
Propósito	04.12.00.00
Componente	04.12.01.01
Actividad	
NUE Componente	270.0000.00


ODS	15. Vida de ecosistemas terrestres.		
RESUMEN NARRATIVO	Programa de Forestación y Reforestación del FIQMA, Realizado.		
META CUANTITATIVA DESCRIPCIÓN	Ejecución de 18 acciones para Forestación y Reforestación de Predios del FIQMA.	Meta cifras	18
META CUALITATIVA	Realizar acciones para Forestación y Reforestación de Predios del FIQMA.	Población Beneficiaria	535,188 mujeres y 514,589 hombres
NOMBRE DEL INDICADOR	Porcentaje de Acciones para Forestación y Reforestación de Predios del FIQMA, ejecutadas.	Variable a Medir	Acciones para Forestación y Reforestación
MÉTODO CÁLCULO	(Acciones para Forestación y Reforestación de Predios del FIQMA ejecutadas / Número de Acciones para Forestación y Reforestación de Predios del FIQMA programadas) * 100	Tipo de Fórmula	PORCENTAJE


Datos del indicador	Tipo de Indicador	GESTIÓN		Línea Base		Evaluación < 20	44.44			
	Dimensión a med	EFICACIA		Parámetros de Evaluación y Resultado Semaforzado					Evaluación >= 20 y < 42	
	Unidad de medid	Acciones para Forestación y Reforestación de Predios del FIQMA.								Evaluación >= 42
	Frecuencia de medición	TRIMESTRAL								
Datos presupuestales	Presupuesto aprobado	\$2,808,480.00		Medios de verificación		Avance trimestral del Programa Anual de Operación y Administración Informe Trimestral de Acciones para Forestación y Reforestación de Predios del FIQMA.				
	Presupuesto modificado	\$2,406,128.04								
	Presupuesto pagado	\$824,532.51								
	Diferencia Real pagado vs. Presupuesto aprobado	-\$1,983,947.49	29.36%							
	Diferencia Real pagado vs. Presupuesto modificado	-\$1,581,595.53	34.27%	Fuente de Financiamien	Municipal					
FECHA DE EVALUACIÓN	DESCRIPCIÓN DE LAS ACTIVIDADES EN ESTRICTA CORRELACIÓN A LA META Y AL MÉTODO DE CÁLCULO	DATOS INGRESADOS				TIPOS DE FÓRMULAS Y RESULTADOS				
		Numerador	Denominador (Meta)	Denominador (Año anterior Línea base)	Meta Integral para el efecto de evaluación	Índice	Tasa de Variación	Razón ó Promedio	Porcentaje (Cobertura, Focalización)	Porcentaje de avance
03/07/2025	Ejecución de 6 acciones para Forestación y Reforestación de Predios del FIQMA.	6	18					44.44	44.44	
Tipo de Resultado	Detalle de Resultados por Periodo	Denominador (Metas 100%)				Concepto	Delegación	Población Beneficiaria		
Real por Periodo	Mes 6 Junio	6					Planeado	Municipio de Querétaro	535,188 mujeres y 514,589 hombre	
Acumulad	TOTAL	8					Real	Municipio de Querétaro	535,188 mujeres y 514,589 hombre	
Supuesto(s) Cabildo para la obtención de presupuesto económico para conservar y proteger los predios del FIQMA.		Observaciones						Número de archivos:		
								2		

DEPENDENCIA	FIDEICOMISO QUERETANO PARA LA CONSERVACION DEL MEDIO AMBIENTE		
PROGRAMA	Crear y mantener espacios verdes y priorizar el cuidado del medio ambiente en proyectos de desarrollo urbano.	CLAVE PMD COMPLETA	
		04.12.01.01.01	
		Ejercicio	2025
		Periodo	202506
NO. DE PROGRAMA	04.12.00.00	Fecha de Evaluación	03/07/2025

ALINEACIÓN AL PMD	
Eje	04.00.00.00
Programa	04.12.00.00
Línea de Acción	04.12.01.00
Fin	04.00.00.00
Propósito	04.12.00.00
Componente	04.12.01.01
Actividad	04.12.01.01.01
NUE Componente	270.0000.00

ODS	15. Vida de ecosistemas terrestres.		
RESUMEN NARRATIVO	PLANEACION Y EJECUCION DE JORNADAS DE FORESTACION Y REFORESTACION EN PREDIOS CON CARACTERISTICAS AMBIENTALES		
META CUANTITATIVA DESCRIPCIÓN	Ejecución de 18 acciones para la Planeación y Ejecución de Jornadas de forestación y reforestación en predios con características Ambientales.	Meta cifras	18
META CUALITATIVA	Realizar Acciones para la Planeación y Ejecución de Jornadas de forestación y reforestación en predios con características Ambientales.	Población Beneficiaria	535,188 mujeres y 514,589 hombres
NOMBRE DEL INDICADOR	Porcentaje de Acciones para la Planeación y Ejecución de Jornadas de forestación y reforestación en predios con características Ambientales ejecutadas.	Variable a Medir	Acciones para la Planeación y Ejecución d
MÉTODO CÁLCULO	(Número de Acciones para la Planeación y Ejecución de Jornadas de forestación y reforestación en predios con características Ambientales ejecutadas / Número de Acciones para la Planeación y Ejecución de Jornadas de forestación y reforestación en predios con características Ambientales pro	Tipo de Fórmula	PORCENTAJE


Datos del indicador	Tipo de Indicador	GESTIÓN		Línea Base		Evaluación < 20	44.44			
	Dimensión a med	EFICACIA		Parámetros de Evaluación y Resultado Semaforizado						
	Unidad de medid	Acciones para la Planeación y Ejecución de Jornadas de forestación y reforestación en								
	Frecuencia de medición	TRIMESTRAL								
Datos presupuestales	Presupuesto aprobado			Medios de verificación		Avance trimestral del Programa Anual de Operación y Administración Informe Trimestral de Acciones para la Planeación y Ejecución de Jornadas de forestación y reforestación en predios con características Ambientales.				
	Presupuesto modificado									
	Presupuesto pagado									
	Diferencia Real pagado vs. Presupuesto aprobado									
	Diferencia Real pagado vs. Presupuesto modificado			Fuente de Financiamien					Municipal	
FECHA DE EVALUACIÓN	DESCRIPCIÓN DE LAS ACTIVIDADES EN ESTRICTA CORRELACIÓN A LA META Y AL MÉTODO DE CÁLCULO	DATOS INGRESADOS				TIPOS DE FÓRMULAS Y RESULTADOS				
		Numerador	Denominador (Meta)	Denominador (Año anterior Línea base)	Meta Integral para el efecto de evaluación	Índice	Tasa de Variación	Razón ó Promedio	Porcentaje (Cobertura, Focalización)	Porcentaje de avance
03/07/2025	Ejecución de 6 acciones para la Planeación y Ejecución de Jornadas de forestación y reforestación en predios con características Ambientales.	6	18					44.44	44.44	
Tipo de Resultado	Detalle de Resultados por Periodo	Denominador (Metas 100%)				Concepto	Delegacione	Población Beneficiaria		
Real por Periodo	Mes 6 Junio	6					Planeado	Municipio de Querétaro	535,188 mujeres y 514,589 hombre	
Acumulad	TOTAL	8					Real	Municipio de Querétaro	535,188 mujeres y 514,589 hombre	
Supuesto(s) Colaboración del sector público y privado		Observaciones							Número de archivos:	
									2	

DEPENDENCIA	SECRETARIA DE SERVICIOS PUBLICOS MUNICIPALES				ALINEACIÓN AL PMD					
PROGRAMA	Crear y mantener espacios verdes y priorizar el cuidado del medio ambiente en proyectos de desarrollo urbano.	CLAVE PMD COMPLETA			Eje	04.00.00.00				
		04.12.01.02			Programa	04.12.00.00				
		Ejercicio	2025		Linea de Acción	04.12.01.00				
		Periodo	202506		Fin	04.00.00.00				
NO. DE PROGRAMA	04.12.00.00		Fecha de Evaluación	04/07/2025						
NO. DE PROGRAMA	04.12.00.00		Fecha de Evaluación	04/07/2025						
ODS	9. Industria, Innovación e Infraestructura									
RESUMEN NARRATIVO	Servicios de Alumbrado Público Prestados									
META CUANTITATIVA DESCRIPCIÓN	Atender el 100% de las actividades para contribuir al óptimo desarrollo de los ciudadanos del municipio de Querétaro, proporcionando servicios públicos, infraestructura y equipamiento urbano de calidad a la población				Meta cifras	100%				
META CUALITATIVA	Mejorar la administración y mantenimiento de los espacios públicos municipales conservándolos en buen estado en beneficio de los habitantes del Municipio de Querétaro.				Población Beneficiaria	535,188 mujeres y 514,589 hombres				
NOMBRE DEL INDICADOR	Porcentaje de actividades para contribuir al óptimo desarrollo de los ciudadanos del municipio de Querétaro, proporcionando Servicios Públicos, infraestructura y equipamiento urbano de calidad a la población atendidas				Variable a Medir	Actividades para contribuir al óptimo desar				
MÉTODO CÁLCULO	(Número de actividades para contribuir al óptimo desarrollo de los ciudadanos del municipio de Querétaro, proporcionando servicios públicos, infraestructura y equipamiento urbano atendidas / Número de actividades para contribuir al óptimo desarrollo de los ciudadanos del municipio de Que				Tipo de Fórmula	PORCENTAJE				
Datos del indicador	Tipo de Indicador	ESTRATÉGICO		Linea Base	Evaluación < 20 Evaluación >= 20 y < 42 Evaluación >= 42	100				
	Dimensión a med	EFICACIA		Parámetros de Evaluación y Resultado Semaforzado						
	Unidad de medid	Número de actividades para contribuir al óptimo desarrollo de los ciudadanos								
	Frecuencia de medición	TRIMESTRAL								
Datos presupuestales	Presupuesto aprobado	\$181,519,242.00		Medios de verificación	Reportes mensuales de actividades para contribuir al óptimo desarrollo de los ciudadanos del municipio de Querétaro, proporcionando servicios públicos, infraestructura y equipamiento urbano					
	Presupuesto modificado	\$408,675,248.76								
	Presupuesto pagado	\$128,660,987.41								
	Diferencia Real pagado vs. Presupuesto aprobado	\$-52,858,254.59	70.88%							
	Diferencia Real pagado vs. Presupuesto modificado	\$-280,014,261.35	31.48%		Fuente de Financiamien	Municipal				
FECHA DE EVALUACIÓN	DESCRIPCIÓN DE LAS ACTIVIDADES EN ESTRICTA CORRELACIÓN A LA META Y AL MÉTODO DE CÁLCULO	DATOS INGRESADOS				TIPOS DE FÓRMULAS Y RESULTADOS				
		Numerador	Denominador (Meta)	Denominador (Año anterior Linea base)	Meta Integral para el efecto de evaluación	Índice	Tasa de Variación	Razón ó Promedio	Porcentaje (Cobertura, Focalización)	Porcentaje de avance
04/07/2025	Servicios de Alumbrado Público Prestados	83	83					100	100	
Tipo de Resultado	Detalle de Resultados por Periodo	Denominador (Metas 100%)			Concepto	Delegacione	Población Beneficiaria			
Real por Periodo	Mes 6 Junio	83	83		Planeado	Municipio de Querétaro	535,188 mujeres y 514,589 hombre			
Acumulad	TOTAL	171	171		Real	Municipio de Querétaro	535,188 mujeres y 514,589 hombre			
Supuesto(s)	Los ciudadanos se interesan en contar con servicios públicos eficientes		Observaciones				Número de archivos:			
							1			

DEPENDENCIA	SECRETARIA DE SERVICIOS PUBLICOS MUNICIPALES		
PROGRAMA	Crear y mantener espacios verdes y priorizar el cuidado del medio ambiente en proyectos de desarrollo urbano.	CLAVE PMD COMPLETA	
		04.12.01.02.02	
		Ejercicio	2025
		Periodo	202506
NO. DE PROGRAMA	04.12.00.00	Fecha de Evaluación	04/07/2025

ALINEACIÓN AL PMD	
Eje	04.00.00.00
Programa	04.12.00.00
Línea de Acción	04.12.01.00
Fin	04.00.00.00
Propósito	04.12.00.00
Componente	04.12.01.02
Actividad	04.12.01.02.02
NUE Componente	160.0000.00

ODS	9. Industria, Innovación e Infraestructura		
RESUMEN NARRATIVO	COLOCACION Y REPOSICION DE LUMINARIAS EN VIA PUBLICA		
META CUANTITATIVA DESCRIPCIÓN	Atender el 100% de acciones en servicios públicos, infraestructura y equipamiento urbano, promoviendo la participación de la población	Meta cifras	100%
META CUALITATIVA	Mejorar la administración y mantenimiento de los espacios públicos municipales conservándolos en buen estado en beneficio de los habitantes del Municipio de Querétaro.	Población Beneficiaria	535,188 mujeres y 514,589 hombres
NOMBRE DEL INDICADOR	Porcentaje de acciones en servicios públicos, infraestructura y equipamiento urbano, promoviendo la participación de la población atendidas	Variable a Medir	Acciones en servicios públicos, infraestructura y
MÉTODO CÁLCULO	(Número de acciones en servicios públicos, infraestructura y equipamiento urbano atendidas / Número de acciones en servicios públicos, infraestructura y equipamiento urbano programadas) *100	Tipo de Fórmula	PORCENTAJE

Datos del indicador	Tipo de Indicador	ESTRATÉGICO		Línea Base							
	Dimensión a med	EFICACIA		Parámetros de Evaluación y Resultado Semaforzado							
Unidad de medid	Número de acciones en servicios públicos, infraestructura y equipamiento	Evaluación < 20		100							
		Evaluación >= 20 y < 42									
Frecuencia de medición	TRIMESTRAL	Evaluación >= 42									
Datos presupuestales	Presupuesto aprobado			Medios de verificación	Reportes mensuales de acciones en servicios públicos, infraestructura y equipamiento urbano						
	Presupuesto modificado										
	Presupuesto pagado										
	Diferencia Real pagado vs. Presupuesto aprobado										
	Diferencia Real pagado vs. Presupuesto modificado			Fuente de Financiamien	Municipal						
FECHA DE EVALUACIÓN	DESCRIPCIÓN DE LAS ACTIVIDADES EN ESTRICTA CORRELACIÓN A LA META Y AL MÉTODO DE CÁLCULO	DATOS INGRESADOS				TIPOS DE FÓRMULAS Y RESULTADOS					
		Numerador	Denominador (Meta)	Denominador (Año anterior Línea base)	Meta Integral para el efecto de evaluación	Índice	Tasa de Variación	Razón ó Promedio	Porcentaje (Cobertura, Focalización)	Porcentaje de avance	
04/07/2025	Colocación y reposición de luminarias en vía pública	1554	1554					100	100		
Tipo de Resultado	Detalle de Resultados por Periodo	Denominador (Metas 100%)				Concepto	Delegacione	Población Beneficiaria			
Real por Periodo	Mes 6 Junio	1554	1554			Planeado	Municipio de Querétaro	535,188 mujeres y 514,589 hombre			
Acumulad	TOTAL	2867	2867			Real	Municipio de Querétaro	535,188 mujeres y 514,589 hombre			
Supuesto(s)	Los ciudadanos se interesan en contar con servicios públicos eficientes	Observaciones					Número de archivos:				
							1				