



DEPENDENCIA	FIDEICOMISO QUERETANO PARA LA CONSERVACION DEL MEDIO AMBIENTE			ALINEACIÓN AL PMD			
PROGRAMA	Crear y mantener espacios verdes y priorizar el cuidado del medio ambiente en proyectos de desarrollo urbano.	CLAVE PMD COMPLETA		Eje	04.00.00.00		
		04.12.01.01		Programa	04.12.00.00		
		Ejercicio	2025	Linea de Acción	04.12.01.00		
		Periodo	202503	Fin	04.00.00.00		
NO. DE PROGRAMA	04120000	Fecha de Evaluación	14/04/2025	Proposito	04.12.00.00		
				Componente	04.12.01.01		
				Actividad			
				NUE Componente	270.0000.00		
ODS							
RESUMEN NARRATIVO	Programa de Forestación y Reforestación del FIQMA, Realizado.						
META CUANTITATIVA DESCRIPCIÓN	Ejecución de 18 acciones para Forestación y Reforestación de Predios del FIQMA.				Meta cifras	18	
META CUALITATIVA	Realizar acciones para Forestación y Reforestación de Predios del FIQMA.				Población Beneficiaria	535,188 mujeres y 514,589 hombres	
NOMBRE DEL INDICADOR	Porcentaje de Acciones para Forestación y Reforestación de Predios del FIQMA, ejecutadas.				Variable a Medir	Acciones para Forestación y Reforestación de Predios	
MÉTODO CÁLCULO	(Acciones para Forestación y Reforestación de Predios del FIQMA ejecutadas / Número de Acciones para Forestación y Reforestación de Predios del FIQMA programadas) *100				Tipo de Fórmula	PORCENTAJE	

Datos del indicador	Tipo de Indicador	GESTIÓN		Linea Base		Evaluación < 10		11.11		
	Dimensión a med	EFICACIA		Parámetros de Evaluación y Resultado Semaforizado		Evaluación >= 10 y < 21				
	Unidad de medid	Acciones para Forestación y Reforestación de Predios del FIQMA.				Evaluación >= 21				
	Frecuencia de medición	TRIMESTRAL								
Datos presupuestales	Presupuesto aprobado	\$2,808,480.00		Medios de verificación		Avance trimestral del Programa Anual de Operación y Administración Informe Trimestral de Acciones para Forestación y Reforestación de Predios del FIQMA.				
	Presupuesto modificado	-\$20,828.58								
	Presupuesto pagado	\$111,556.05								
	Diferencia Real pagado vs. Presupuesto aprobado	\$2,696,923.95	2517.55%							
	Diferencia Real pagado vs. Presupuesto modificado	-\$132,384.63	-18.67%	Fuente de Financiamien	Municipal					
FECHA DE EVALUACIÓN	DESCRIPCIÓN DE LAS ACTIVIDADES EN ESTRICTA CORRELACIÓN A LA META Y AL MÉTODO DE CÁLCULO	DATOS INGRESADOS				TIPOS DE FÓRMULAS Y RESULTADOS				
		Numerador	Denominador (Meta)	Denominador anterior (Año anterior Linea base)	Meta Integral para el efecto de evaluación	Índice	Tasa de Variación	Razón ó Promedio	Porcentaje (Cobertura, Focalización)	Porcentaje de avance
14/04/2025	Ejecución de 2 acciones para Forestación y Reforestación de Predios del FIQMA.	2	18					11.11	11.11	
Tipo de Resultado	Detalle de Resultados por Periodo			Denominador (Metas 100%)		Concepto	Delegacione		Población Beneficiaria	
Real por Periodo	Mes 3 Marzo	2				Planeado	Municipio de Querétaro		535,188 mujeres y 514,589 hombres	
Acumulad	TOTAL	2								
Supuesto(s)	Observaciones					Real	Municipio de		535,188 mujeres y	
						Número de archivos:		2		

DEPENDENCIA	FIDEICOMISO QUERETANO PARA LA CONSERVACION DEL MEDIO AMBIENTE			ALINEACIÓN AL PMD			
PROGRAMA	Crear y mantener espacios verdes y priorizar el cuidado del medio ambiente en proyectos de desarrollo urbano.	CLAVE PMD COMPLETA		Eje	04.00.00.00		
		04.12.01.01.01		Programa	04.12.00.00		
		Ejercicio	2025	Linea de Acción	04.12.01.00		
		Periodo	202503	Fin	04.00.00.00		
NO. DE PROGRAMA	04120000	Fecha de Evaluación	14/04/2025	Proposito	04.12.00.00		
				Componente	04.12.01.01		
				Actividad	04.12.01.01.01		
				NUE Componente	270.0000.00		
ODS	15. Vida de ecosistemas terrestres.						
RESUMEN NARRATIVO	PLANEACION Y EJECUCION DE JORNADAS DE FORESTACION Y REFORESTACION EN PREDIOS CON CARACTERISTICAS AMBIENTALES						
META CUANTITATIVA DESCRIPCIÓN	Ejecución de 18 acciones para la Planeación y Ejecución de Jornadas de forestación y reforestación en predios con características Ambientales.				Meta cifras	18	
META CUALITATIVA	Realizar Acciones para la Planeación y Ejecución de Jornadas de forestación y reforestación en predios con características Ambientales.				Población Beneficiaria	535,188 mujeres y 514,589 hombres	
NOMBRE DEL INDICADOR	Porcentaje de Acciones para la Planeación y Ejecución de Jornadas de forestación y reforestación en predios con características Ambientales ejecutadas.				Variable a Medir	Acciones para la Planeación y Ejecución de Jornadas	
MÉTODO CÁLCULO	(Número de Acciones para la Planeación y Ejecución de Jornadas de forestación y reforestación en predios con características Ambientales ejecutadas / Número de Acciones para la Planeación y Ejecución de Jornadas de forestación y reforestación en predios con características Ambientales pro				Tipo de Fórmula	PORCENTAJE	


Datos del indicador	Tipo de Indicador	GESTIÓN		Linea Base		Evaluación < 10 Evaluación >= 10 y < 21 Evaluación >= 21	11.11		
	Dimensión a med	EFICACIA		Parámetros de Evaluación y Resultado Semaforzado					
	Unidad de medid	Acciones para la Planeación y Ejecución de Jornadas de forestación y reforestación en							
	Frecuencia de medición	TRIMESTRAL							
Datos presupuestales	Presupuesto aprobado	\$2,808,480.00		Medios de verificación	Avance trimestral del Programa Anual de Operación y Administración Informe Trimestral de Acciones para la Planeación y Ejecución de Jornadas de forestación y reforestación en predios con características Ambientales.				
	Presupuesto modificado	-\$20,828.58							
	Presupuesto pagado	\$111,556.05							
	Diferencia Real pagado vs. Presupuesto aprobado	\$2,696,923.95							
	Diferencia Real pagado vs. Presupuesto modificado	-\$132,384.63		Fuente de Financiamien	Municipal				
FECHA DE EVALUACIÓN	DESCRIPCIÓN DE LAS ACTIVIDADES EN ESTRICTA CORRELACIÓN A LA META Y AL MÉTODO DE CÁLCULO	DATOS INGRESADOS				TIPOS DE FÓRMULAS Y RESULTADOS			
		Numerador	Denominador (Meta)	Denominador (Año anterior Linea base)	Meta Integral para el efecto de evaluación	Índice	Tasa de Variación	Razón ó Promedio	Porcentaje (Cobertura, Focalización)
14/04/2025	Ejecución de 18 acciones para la Planeación y Ejecución de Jornadas de forestación y reforestación en predios con características Ambientales	2	18					11.11	11.11
Tipo de Resultado	Detalle de Resultados por Periodo		Denominador (Metas 100%)		Concepto	Delegacione		Población Beneficiaria	
Real por Periodo	Mes 3 Marzo	2			Planeado	Municipio de Querétaro		535,188 mujeres y 514,589 hombres	
Acumulad	TOTAL	2							
Supuesto(s)	Colaboración del sector público y privado	Observaciones			Real	Municipio de		535,188 mujeres y	
						Número de archivos:		2	

DEPENDENCIA	SECRETARIA DE SERVICIOS PUBLICOS MUNICIPALES			ALINEACIÓN AL PMD	
PROGRAMA	Crear y mantener espacios verdes y priorizar el cuidado del medio ambiente en proyectos de desarrollo urbano.	CLAVE PMD COMPLETA		Eje	04.00.00.00
		04.12.01.02		Programa	04.12.00.00
		Ejercicio	2025	Linea de Acción	04.12.01.00
		Periodo	202503	Fin	04.00.00.00
NO. DE PROGRAMA	04120000	Fecha de Evaluación	16/04/2025	Proposito	04.12.00.00
				Componente	04.12.01.02
				Actividad	
				NUE Componente	160.0000.00

ODS				
RESUMEN NARRATIVO	Servicios de Alumbrado Público Prestados			
META CUANTITATIVA DESCRIPCIÓN	Atender el 100% de las actividades para contribuir al óptimo desarrollo de los ciudadanos del municipio de Querétaro, proporcionando servicios públicos, infraestructura y equipamiento urbano de calidad a la población	Meta cifras	100	
META CUALITATIVA	Mejorar la administración y mantenimiento de los espacios públicos municipales conservándolos en buen estado en beneficio de los habitantes del Municipio de Querétaro.	Población Beneficiaria	535,188 mujeres y 514,589 hombres	
NOMBRE DEL INDICADOR	Porcentaje de actividades para contribuir al óptimo desarrollo de los ciudadanos del municipio de Querétaro, proporcionando Servicios Públicos, infraestructura y equipamiento urbano de calidad a la población atendidas	Variable a Medir	Actividades para contribuir al óptimo desarrollo de los ciuda	
MÉTODO CÁLCULO	(Número de actividades para contribuir al óptimo desarrollo de los ciudadanos del municipio de Querétaro, proporcionando servicios públicos, infraestructura y equipamiento urbano atendidas / Número de actividades para contribuir al óptimo desarrollo de los ciudadanos del municipio de Que	Tipo de Fórmula	PORCENTAJE	

Datos del indicador	Tipo de Indicador	ESTRATÉGICO		Linea Base		Evaluación < 10	100	●		
	Dimensión a med	EFICACIA		Parámetros de Evaluación y Resultado Semaforzado						
	Unidad de medid	Número de actividades para contribuir al óptimo desarrollo de los ciudadanos				Evaluación >= 10 y < 21				
	Frecuencia de medición	TRIMESTRAL				Evaluación >= 21				
Datos presupuestales	Presupuesto aprobado	\$181,519,242.00		Medios de verificación		Reportes mensuales de actividades para contribuir al óptimo desarrollo de los ciudadanos del municipio de Querétaro, proporcionando servicios públicos, infraestructura y equipamiento urbano				
	Presupuesto modificado	\$59,823,254.51								
	Presupuesto pagado	\$13,519,569.59								
	Diferencia Real pagado vs. Presupuesto aprobado	\$167,999,672.41	1342.64%							
	Diferencia Real pagado vs. Presupuesto modificado	\$46,303,684.92	442.49%	Fuente de Financiamien	Municipal					
FECHA DE EVALUACIÓN	DESCRIPCIÓN DE LAS ACTIVIDADES EN ESTRICTA CORRELACIÓN A LA META Y AL MÉTODO DE CÁLCULO	DATOS INGRESADOS				TIPOS DE FÓRMULAS Y RESULTADOS				
		Numerador	Denominador (Meta)	Denominador (Año anterior Linea base)	Meta Integral para el efecto de evaluación	Índice	Tasa de Variación	Razón ó Promedio	Porcentaje (Cobertura, Focalización)	Porcentaje de avance
16/04/2025	Actividades para contribuir al óptimo desarrollo de los ciudadanos del municipio de Querétaro, proporcionando servicios públicos, infraestructura y equipamiento urbano de calidad a la población, atendidas (solicitudes para la instalación de t	88	88						100	100
Tipo de Resultado	Detalle de Resultados por Periodo	Denominador (Metas 100%)				Concepto	Delegacione	Población Beneficiaria		
Real por Periodo	Mes 3 Marzo	88				Planeado	Municipio de Querétaro	535,188 mujeres y 514,589 hombres		
Acumulad	TOTAL	88								
Supuesto(s)	Observaciones					Real	Municipio de	535,188 mujeres y		
							Número de archivos:	3		

DEPENDENCIA	SECRETARIA DE SERVICIOS PUBLICOS MUNICIPALES			ALINEACIÓN AL PMD			
PROGRAMA	Crear y mantener espacios verdes y priorizar el cuidado del medio ambiente en proyectos de desarrollo urbano.	CLAVE PMD COMPLETA		Eje	04.00.00.00		
		04.12.01.02.02		Programa	04.12.00.00		
		Ejercicio	2025	Linea de Acción	04.12.01.00		
		Periodo	202503	Fin	04.00.00.00		
NO. DE PROGRAMA	04120000	Fecha de Evaluación	16/04/2025	Proposito	04.12.00.00		
				Componente	04.12.01.02		
				Actividad	04.12.01.02.02		
				NUE Componente	160.0000.00		
ODS	9. Industria, Innovación e Infraestructura						
RESUMEN NARRATIVO	COLOCACION Y REPOSICION DE LUMINARIAS EN VIA PUBLICA						
META CUANTITATIVA DESCRIPCIÓN	Atender el 100% de acciones en servicios públicos, infraestructura y equipamiento urbano, promoviendo la participación de la población				Meta cifras	100	
META CUALITATIVA	Mejorar la administración y mantenimiento de los espacios públicos municipales conservándolos en buen estado en beneficio de los habitantes del Municipio de Querétaro.				Población Beneficiaria	535,188 mujeres y 514,589 hombres	
NOMBRE DEL INDICADOR	Porcentaje de acciones en servicios públicos, infraestructura y equipamiento urbano, promoviendo la participación de la población atendidas				Variable a Medir	Acciones en servicios públicos, infraestructura y equip	
MÉTODO CÁLCULO	(Número de acciones en servicios públicos, infraestructura y equipamiento urbano atendidas / Número de acciones en servicios públicos, infraestructura y equipamiento urbano programadas) *100				Tipo de Fórmula	PORCENTAJE	

Datos del indicador	Tipo de Indicador	ESTRATÉGICO		Linea Base		Evaluación < 10	100			
	Dimensión a med	EFICACIA		Parámetros de Evaluación y Resultado Semaforzado					Evaluación >= 10 y < 21	
	Unidad de medid	Número de acciones en servicios públicos, infraestructura y equipamient								Evaluación >= 21
	Frecuencia de medición	TRIMESTRAL								
Datos presupuestales	Presupuesto aprobado	\$181,519,242.00		Medios de verificación		Reportes mensuales de acciones en servicios públicos, infraestructura y equipamiento urbano				
	Presupuesto modificado	\$59,823,254.51								
	Presupuesto pagado	\$13,519,569.59								
	Diferencia Real pagado vs. Presupuesto aprobado	\$167,999,672.41								
	Diferencia Real pagado vs. Presupuesto modificado	\$46,303,684.92		Fuente de Financiamien					Municipal	
FECHA DE EVALUACIÓN	DESCRIPCIÓN DE LAS ACTIVIDADES EN ESTRICTA CORRELACIÓN A LA META Y AL MÉTODO DE CÁLCULO	DATOS INGRESADOS				TIPOS DE FÓRMULAS Y RESULTADOS				
		Numerador	Denominad or (Meta)	Denominado r (Año anterior Linea base)	Meta Integral para el efecto de evaluación	Índice	Tasa de Variación	Razón ó Promedio	Porcentaje (Cobertura, Focalización)	Porcentaje de avance
16/04/2025	Acciones en servicios públicos, infraestructura y equipamiento urbano, promoviendo la participación de la población del municipio de Querétaro, atendidas (colocación y reposición de luminarias en vía pública)	1313	1313					100	100	
Tipo de Resultado	Detalle de Resultados por Periodo			Denominador (Metas 100%)		Concepto	Delegacione		Población Beneficiaria	
Real por Periodo	Mes 3 Marzo	1313				Planeado	Municipio de Querétaro	535,188 mujeres y 514,589 hombres		
Acumulad	TOTAL	1313								
Supuesto(s)	Los ciudadanos se interesan en contar con servicios públicos eficientes	Observaciones				Real	Municipio de	535,188 mujeres y		
							Número de archivos:	3		