


DEPENDENCIA	SECRETARIA DE SEGURIDAD PUBLICA MUNICIPAL DE QUERETARO		
PROGRAMA	Reforzar la cultura civica ciudadana para una convivencia pacifica	CLAVE PMD COMPLETA	
		03.10.03.01	
		Ejercicio	2025
		Periodo	202506
NO. DE PROGRAMA	03.10.00.00	Fecha de Evaluación	02/07/2025

ALINEACIÓN AL PMD	
Eje	03.00.00.00
Programa	03.10.00.00
Línea de Acción	03.10.03.00
Fin	03.00.00.00
Proposito	03.10.00.00
Componente	03.10.03.01
Actividad	
NUE Componente	190.0000.00


ODS	5. Igualdad de Género		
RESUMEN NARRATIVO	Actividades para la vinculación social, la atención ciudadana y el fomento de la cultura civica ejecutadas.		
META CUANTITATIVA DESCRIPCIÓN	Ejecutar 6 acciones para el fortalecimiento de vinculación social y atención ciudadana	Meta cifras	6
META CUALITATIVA	Fortalecer la vinculación entre la ciudadanía y la institución a través de una atención de calidad	Población Beneficiaria	535,188 mujeres y 514,589 hombres
NOMBRE DEL INDICADOR	Porcentaje de actividades para el fortalecimiento de vinculación social y atención ciudadana.	Variable a Medir	Fortalecimiento con actividades de vinculación
MÉTODO CÁLCULO	(Cantidad de actividades de vinculación social y atención ciudadana ejecutadas / Cantidad de actividades de vinculación social y atención ciudadana programadas) *100	Tipo de Fórmula	PORCENTAJE


Datos del indicador	Tipo de Indicador	GESTIÓN		Linea Base		Evaluación < 20	45.17			
	Dimensión a med	EFICACIA		Parámetros de Evaluación y Resultado						
	Unidad de medid	Actividades para el fortalecimiento de vinculación social y atención		Semaforizado						
	Frecuencia de medición	TRIMESTRAL								
Datos presupuestales	Presupuesto aprobado	\$24,168,634.00		Medios de verificación		Reporte trimestral de actividades para el fortalecimiento de vinculación social y atención ciudadana ejecutadas				
	Presupuesto modificado	\$23,915,039.67								
	Presupuesto pagado	\$11,004,337.93								
	Diferencia Real pagado vs. Presupuesto aprobado	-\$13,164,296.07	45.53%							
	Diferencia Real pagado vs. Presupuesto modificado	-\$12,910,701.74	46.01%	Fuente de Financiamien	Municipal					
FECHA DE EVALUACIÓN	DESCRIPCIÓN DE LAS ACTIVIDADES EN ESTRICTA CORRELACIÓN A LA META Y AL MÉTODO DE CÁLCULO	DATOS INGRESADOS				TIPOS DE FÓRMULAS Y RESULTADOS				
		Numerador	Denominador (Meta)	Denominador (Año anterior Linea base)	Meta Integral para el efecto de evaluación	Índice	Tasa de Variación	Razón ó Promedio	Porcentaje (Cobertura, Focalización)	Porcentaje de avance
02/07/2025	Continua la ejecución de las acciones para el fortalecimiento de la vinculación social, la atención ciudadana y el fomento de la cultura civica.	1.45	6					45.17	45.17	
Tipo de Resultado	Detalle de Resultados por Periodo	Denominador (Metas 100%)				Concepto	Delegacione	Población Beneficiaria		
Real por Periodo	Mes 6 Junio	1.45					Planeado	Municipio de Querétaro	535,188 mujeres y 514,589 hombre	
Acumulad	TOTAL	2.71					Real	Municipio de Querétaro	535,188 mujeres y 514,589 hombre	
Supuesto(s) Mantener activa la Participación Ciudadana dentro de las acciones integrales.		Observaciones						Número de archivos:		
								2		

DEPENDENCIA	SECRETARIA DE SEGURIDAD PUBLICA MUNICIPAL DE QUERETARO		
PROGRAMA	Reforzar la cultura civica ciudadana para una convivencia pacifica	CLAVE PMD COMPLETA	
		03.10.03.01.01	
		Ejercicio	2025
		Periodo	202506
NO. DE PROGRAMA	03.10.00.00	Fecha de Evaluación	02/07/2025

ALINEACIÓN AL PMD	
Eje	03.00.00.00
Programa	03.10.00.00
Línea de Acción	03.10.03.00
Fin	03.00.00.00
Proposito	03.10.00.00
Componente	03.10.03.01
Actividad	03.10.03.01.01
NUE Componente	190.0000.00

ODS	16. Paz, Justicia e Instituciones Sólidas		
RESUMEN NARRATIVO	PRESTACION DE SERVICIOS DE CALIDAD PARA LA ATENCION CIUDADANA		
META CUANTITATIVA DESCRIPCIÓN	Mantener el 80% el nivel de calidad en el servicio a través de la encuesta ciudadana de satisfacción aplicada	Meta cifras	80%
META CUALITATIVA	Obtener la percepción del nivel del servicio en la atención a la ciudadanía para mejorar el nivel de calidad	Población Beneficiaria	535,188 mujeres y 514,589 hombres
NOMBRE DEL INDICADOR	Porcentaje del nivel de calidad en el servicio a la ciudadanía	Variable a Medir	Porcentaje obtenido en la encuesta ciudadana d
MÉTODO CÁLCULO	(Porcentaje en la encuesta de satisfacción obtenido / Porcentaje en la encuesta de satisfacción programado) *100	Tipo de Fórmula	PORCENTAJE


Datos del indicador	Tipo de Indicador	GESTIÓN		Linea Base		Evaluación < 20	105.63			
	Dimensión a med	CALIDAD		Parámetros de Evaluación y Resultado Semaforizado					Evaluación >= 20 y < 42	
	Unidad de medid	Porcentaje obtenido en la encuesta ciudadana de satisfacción								Evaluación >= 42
	Frecuencia de medición	TRIMESTRAL								
Datos presupuestales	Presupuesto aprobado			Medios de verificación		Reporte trimestral del porcentaje obtenido en las encuestas aplicadas a la ciudadanía respecto a la calidad en el servicio				
	Presupuesto modificado									
	Presupuesto pagado									
	Diferencia Real pagado vs. Presupuesto aprobado									
	Diferencia Real pagado vs. Presupuesto modificado			Fuente de Financiamien	Municipal					
FECHA DE EVALUACIÓN	DESCRIPCIÓN DE LAS ACTIVIDADES EN ESTRICTA CORRELACIÓN A LA META Y AL MÉTODO DE CÁLCULO	DATOS INGRESADOS				TIPOS DE FÓRMULAS Y RESULTADOS				
		Numerador	Denominador (Meta)	Denominador (Año anterior Linea base)	Meta Integral para el efecto de evaluación	Índice	Tasa de Variación	Razón ó Promedio	Porcentaje (Cobertura, Focalización)	Porcentaje de avance
02/07/2025	Se atendieron 20,044 personas; de las cuales 76 contestaron la encuesta, logrando obtener una puntuación de 1,303 puntos.	84	80					105.63	105.63	
Tipo de Resultado	Detalle de Resultados por Periodo			Denominador (Metas 100%)		Concepto	Delegacione	Población Beneficiaria		
Real por Periodo	Mes 6 Junio	84	80		Planeado	Municipio de Querétaro	535,188 mujeres y 514,589 hombre			
Acumulad	TOTAL	169	160		Real	Municipio de Querétaro	20044 personas			
Supuesto(s) Recibir la participación de los usuarios para responder la encuesta de calidad		Observaciones					Número de archivos:			
							2			

DEPENDENCIA	SECRETARIA DE SEGURIDAD PUBLICA MUNICIPAL DE QUERETARO																						
PROGRAMA	Reforzar la cultura civica ciudadana para una convivencia pacifica	CLAVE PMD COMPLETA			<table border="1" style="width: 100%; border-collapse: collapse;"> <tr><td colspan="2" style="text-align: center;">ALINEACIÓN AL PMD</td></tr> <tr><td>Eje</td><td>03.00.00.00</td></tr> <tr><td>Programa</td><td>03.10.00.00</td></tr> <tr><td>Linea de Acción</td><td>03.10.03.00</td></tr> <tr><td>Fin</td><td>03.00.00.00</td></tr> <tr><td>Proposito</td><td>03.10.00.00</td></tr> <tr><td>Componente</td><td>03.10.03.01</td></tr> <tr><td>Actividad</td><td>03.10.03.01.02</td></tr> <tr><td>NUE Componente</td><td>190.0000.00</td></tr> </table>	ALINEACIÓN AL PMD		Eje	03.00.00.00	Programa	03.10.00.00	Linea de Acción	03.10.03.00	Fin	03.00.00.00	Proposito	03.10.00.00	Componente	03.10.03.01	Actividad	03.10.03.01.02	NUE Componente	190.0000.00
		ALINEACIÓN AL PMD																					
		Eje	03.00.00.00																				
		Programa	03.10.00.00																				
Linea de Acción	03.10.03.00																						
Fin	03.00.00.00																						
Proposito	03.10.00.00																						
Componente	03.10.03.01																						
Actividad	03.10.03.01.02																						
NUE Componente	190.0000.00																						
03.10.03.01.02																							
Ejercicio	2025																						
Periodo	202506																						
NO. DE PROGRAMA	03.10.00.00	Fecha de Evaluación	02/07/2025																				
ODS	16. Paz, Justicia e Instituciones Sólidas																						
RESUMEN NARRATIVO	IMPLEMENTACION DE ACCIONES DE CAPACITACION PARA LAS Y LOS SERVIDORES PUBLICOS																						
META CUANTITATIVA DESCRIPCIÓN	Capacitar a 175 servidores públicos de la Secretaría de Seguridad Pública del Municipio de Querétaro en temas especializados	Meta cifras	175																				
META CUALITATIVA	Contar con servidores públicos capacitados para el adecuado desempeño de sus funciones	Población Beneficiaria	535,188 mujeres y 514,589 hombres																				
NOMBRE DEL INDICADOR	Porcentaje de servidores públicos capacitados en temas especializados	Variable a Medir	Servidores públicos capacitados en temas es																				
MÉTODO CÁLCULO	(Cantidad de servidores públicos capacitados en temas especializados / Cantidad de servidores públicos programados a capacitar en temas especializados) *100	Tipo de Fórmula	PORCENTAJE																				
Datos del indicador	Tipo de Indicador	GESTIÓN		Linea Base																			
	Dimensión a med	EFICACIA		Parámetros de Evaluación y Resultado Semaforzado	<table border="1" style="width: 100%; border-collapse: collapse;"> <tr><td style="background-color: red;">Evaluación &lt; 20</td></tr> <tr><td style="background-color: yellow;">Evaluación &gt;= 20 y &lt; 42</td></tr> <tr><td style="background-color: green;">Evaluación &gt;= 42</td></tr> </table>	Evaluación < 20	Evaluación >= 20 y < 42	Evaluación >= 42															
	Evaluación < 20																						
	Evaluación >= 20 y < 42																						
Evaluación >= 42																							
Unidad de medid	Servidores públicos capacitados en temas especializados		20																				
Frecuencia de medición	TRIMESTRAL																						
Datos presupuestales	Presupuesto aprobado			Medios de verificación	Reporte trimestral de servidores públicos capacitados en temas especializados																		
	Presupuesto modificado																						
	Presupuesto pagado																						
	Diferencia Real pagado vs. Presupuesto aprobado																						
	Diferencia Real pagado vs. Presupuesto modificado			Fuente de Financiamien	Municipal																		
FECHA DE EVALUACIÓN	DESCRIPCIÓN DE LAS ACTIVIDADES EN ESTRICTA CORRELACIÓN A LA META Y AL MÉTODO DE CÁLCULO	DATOS INGRESADOS				TIPOS DE FÓRMULAS Y RESULTADOS																	
		Numerador	Denominador (Meta)	Denominador (Año anterior Linea base)	Meta Integral para el efecto de evaluación	Índice	Tasa de Variación	Razón ó Promedio	Porcentaje (Cobertura, Focalización)	Porcentaje de avance													
02/07/2025	Se capacitaron 34 servidores públicos adscritos a la SSPMQ en temas especializados para la mejora de sus funciones.	34	175					20	20														
Tipo de Resultado	Detalle de Resultados por Periodo	Denominador (Metas 100%)			Concepto	Delegacione	Población Beneficiaria																
Real por Periodo	Mes 6 Junio	34				Planeado	Municipio de Querétaro	535,188 mujeres y 514,589 hombre															
Acumulad	TOTAL	35				Real	Municipio de Querétaro	535,188 mujeres y 514,589 hombre															
Supuesto(s) Contar con el presupuesto y proveedor necesario para la capacitación de los Servidores Públicos		Observaciones						Número de archivos:															
								2															

DEPENDENCIA	SECRETARIA DE SEGURIDAD PUBLICA MUNICIPAL DE QUERETARO		
PROGRAMA	Reforzar la cultura cívica ciudadana para una convivencia pacífica	CLAVE PMD COMPLETA	
		03.10.03.01.03	
		Ejercicio	2025
		Periodo	202506
NO. DE PROGRAMA	03.10.00.00	Fecha de Evaluación	02/07/2025

ALINEACIÓN AL PMD	
Eje	03.00.00.00
Programa	03.10.00.00
Línea de Acción	03.10.03.00
Fin	03.00.00.00
Propósito	03.10.00.00
Componente	03.10.03.01
Actividad	03.10.03.01.03
NUE Componente	190.0000.00


ODS	16. Paz, Justicia e Instituciones Sólidas		
RESUMEN NARRATIVO	IMPLEMENTACION DE ACTIVIDADES PARA LA VINCULACION SOCIAL Y LA ATENCION CIUDADANA		
META CUANTITATIVA DESCRIPCIÓN	Atender hasta el 90% de los requerimientos de autoridades y peticiones de la ciudadanía ingresadas a la Secretaría de Seguridad Pública del Municipio de Querétaro	Meta cifras	90%
META CUALITATIVA	Contribuir con las autoridades y la ciudadanía rindiendo los informes requeridos, beneficiando la percepción de la ciudadanía en la seguridad pública y en el cumplimiento de la legalidad.	Población Beneficiaria	535,188 mujeres y 514,589 hombres
NOMBRE DEL INDICADOR	Porcentaje de atención de los requerimientos de autoridades y peticiones de la ciudadanía ingresadas a la Secretaría de Seguridad Pública del Municipio de Querétaro	Variable a Medir	Porcentaje de los requerimientos de autoridad
MÉTODO CÁLCULO	(Porcentaje de requerimientos de autoridades y peticiones de la ciudadanía a la Secretaría de Seguridad Pública del Municipio de Querétaro atendidos / Porcentaje de requerimientos de autoridades y peticiones de la ciudadanía a la Secretaría de Seguridad Pública del Municipio de Querétaro)	Tipo de Fórmula	PORCENTAJE

Datos del indicador	Tipo de Indicador	GESTIÓN		Linea Base		Evaluación < 20	106.34				
	Dimensión a med	EFICACIA	Parámetros de Evaluación y Resultado	Semaforizado	Evaluación >= 20 y < 42				Evaluación >= 42		
	Unidad de medid	Porcentaje de atención de los requerimientos de autoridades y peticiones de la ciudadanía									
	Frecuencia de medición	TRIMESTRAL									
Datos presupuestales	Presupuesto aprobado			Medios de verificación		Reporte trimestral de atención a requerimientos de autoridades y peticiones de la ciudadanía a la Secretaría de Seguridad Pública del Municipio de Querétaro					
	Presupuesto modificado										
	Presupuesto pagado										
	Diferencia Real pagado vs. Presupuesto aprobado										
	Diferencia Real pagado vs. Presupuesto modificado			Fuente de Financiamien	Municipal						
FECHA DE EVALUACIÓN	DESCRIPCIÓN DE LAS ACTIVIDADES EN ESTRICTA CORRELACIÓN A LA META Y AL MÉTODO DE CÁLCULO	DATOS INGRESADOS				TIPOS DE FÓRMULAS Y RESULTADOS					
		Numerador	Denominador (Meta)	Denominador (Año anterior Linea base)	Meta Integral para el efecto de evaluación	Índice	Tasa de Variación	Razón ó Promedio	Porcentaje (Cobertura, Focalización)	Porcentaje de avance	
02/07/2025	Se atendieron 5,811 requerimientos de autoridades y peticiones ciudadanas de los 5,304 recibidos.	95.04	90						106.34	106.34	
Tipo de Resultado	Detalle de Resultados por Periodo	Denominador (Metas 100%)				Concepto	Delegacione	Población Beneficiaria			
Real por Periodo	Mes 6 Junio	95.04	90			Planeado	Municipio de Querétaro	535,188 mujeres y 514,589 hombre			
Acumulad	TOTAL	191.41	180			Real	Municipio de Querétaro	535,188 mujeres y 514,589 hombre			
Supuesto(s) Recibir requerimientos de autoridades y peticiones de la ciudadanía		Observaciones							Número de archivos:		
									2		

DEPENDENCIA	SECRETARIA DE SEGURIDAD PUBLICA MUNICIPAL DE QUERETARO		
PROGRAMA	Reforzar la cultura cívica ciudadana para una convivencia pacífica	CLAVE PMD COMPLETA	
		03.10.03.01.06	
		Ejercicio	2025
		Periodo	202506
NO. DE PROGRAMA	03.10.00.00	Fecha de Evaluación	02/07/2025

ALINEACIÓN AL PMD	
Eje	03.00.00.00
Programa	03.10.00.00
Línea de Acción	03.10.03.00
Fin	03.00.00.00
Propósito	03.10.00.00
Componente	03.10.03.01
Actividad	03.10.03.01.06
NUE Componente	190.0000.00


ODS	16. Paz, Justicia e Instituciones Sólidas		
RESUMEN NARRATIVO	ATENCIÓN A LAS SOLICITUDES DE EMISIÓN DE LA CONSTANCIA DE NO INFRACCIÓN		
META CUANTITATIVA DESCRIPCIÓN	Entregar el 100% de Constancias de No Infracción solicitadas	Meta cifras	100%
META CUALITATIVA	Atender las solicitudes de las Constancias de No Infracción que realice la ciudadanía	Población Beneficiaria	535,188 mujeres y 514,589 hombres
NOMBRE DEL INDICADOR	Porcentaje de Constancias de No Infracción entregadas	Variable a Medir	Constancias de No Infracción entregadas
MÉTODO CÁLCULO	(Cantidad de Constancias de no infracción entregadas / Cantidad de Constancias de no infracción solicitadas) * 100	Tipo de Fórmula	PORCENTAJE

Datos del indicador	Tipo de Indicador	GESTIÓN		Línea Base		Evaluación < 20	100			
	Dimensión a med	EFICACIA		Parámetros de Evaluación y Resultado Semaforzado					Evaluación >= 20 y < 42	
	Unidad de medid	Constancias de no Infracción								Evaluación >= 42
	Frecuencia de medición	TRIMESTRAL								
Datos presupuestales	Presupuesto aprobado			Medios de verificación		Reporte trimestral de Constancias de No Infracción entregadas				
	Presupuesto modificado									
	Presupuesto pagado									
	Diferencia Real pagado vs. Presupuesto aprobado									
	Diferencia Real pagado vs. Presupuesto modificado			Fuente de Financiamien	Municipal					
FECHA DE EVALUACIÓN	DESCRIPCIÓN DE LAS ACTIVIDADES EN ESTRICTA CORRELACIÓN A LA META Y AL MÉTODO DE CÁLCULO	DATOS INGRESADOS				TIPOS DE FÓRMULAS Y RESULTADOS				
		Numerador	Denominador (Meta)	Denominador (Año anterior Línea base)	Meta Integral para el efecto de evaluación	Índice	Tasa de Variación	Razón ó Promedio	Porcentaje (Cobertura, Focalización)	Porcentaje de avance
02/07/2025	Se dio atención al 100% de las solicitudes de entrega de constancia de no infracción.	1538	1538					100	100	
Tipo de Resultado	Detalle de Resultados por Periodo	Denominador (Metas 100%)				Concepto	Delegacione	Población Beneficiaria		
Real por Periodo	Mes 6 Junio	1538	1538			Planeado	Municipio de Querétaro	535,188 mujeres y 514,589 hombre		
Acumulad	TOTAL	3033	3033			Real	Municipio de Querétaro	1,538 personas		
Supuesto(s)	Recibir solicitudes para la obtención de la constancia de no infracción	Observaciones					Número de archivos:			
							2			

DEPENDENCIA	SECRETARIA DE SEGURIDAD PUBLICA MUNICIPAL DE QUERETARO		
PROGRAMA	Reforzar la cultura civica ciudadana para una convivencia pacifica	CLAVE PMD COMPLETA	
		03.10.03.01.07	
		Ejercicio	2025
		Periodo	202506
NO. DE PROGRAMA	03.10.00.00	Fecha de Evaluación	02/07/2025

ALINEACIÓN AL PMD	
Eje	03.00.00.00
Programa	03.10.00.00
Línea de Acción	03.10.03.00
Fin	03.00.00.00
Proposito	03.10.00.00
Componente	03.10.03.01
Actividad	03.10.03.01.07
NUE Componente	190.0000.00


ODS	16. Paz, Justicia e Instituciones Sólidas		
RESUMEN NARRATIVO	EJECUCION DE ACTIVIDADES DE TRABAJO A FAVOR DE LA COMUNIDAD		
META CUANTITATIVA DESCRIPCIÓN	Realizar por lo menos 52 actividades de trabajo a favor de la comunidad	Meta cifras	52
META CUALITATIVA	Contribuir a la sensibilización de las personas infractoras respecto de la importancia de respetar las normas de convivencia, a través de la sanción de trabajo a favor de la comunidad, fomentando así, comunidades seguras, en beneficio de la ciudadanía	Población Beneficiaria	535,188 mujeres y 514,589 hombres
NOMBRE DEL INDICADOR	Porcentaje de actividades de trabajo a favor de la comunidad realizadas	Variable a Medir	Actividades de trabajo a favor de la comunidad re
MÉTODO CÁLCULO	(Cantidad de actividades de trabajo a favor de la comunidad realizadas / Cantidad de actividades de trabajo a favor de la comunidad programadas) *100	Tipo de Fórmula	PORCENTAJE

Datos del indicador	Tipo de Indicador	GESTIÓN		Linea Base		Evaluación < 20	55.77					
	Dimensión a med	EFICACIA		Parámetros de Evaluación y Resultado Semaforizado								
	Unidad de medid	Actividades de trabajo a favor de la comunidad		Evaluación y Resultado Semaforizado								
	Frecuencia de medición	TRIMESTRAL		Evaluación >= 42								
Datos presupuestales	Presupuesto aprobado			Medios de verificación		Informes trimestrales sobre la ejecución de actividades de trabajo a favor de la comunidad presentados						
	Presupuesto modificado											
	Presupuesto pagado											
	Diferencia Real pagado vs. Presupuesto aprobado											
	Diferencia Real pagado vs. Presupuesto modificado			Fuente de Financiamien	Municipal							
FECHA DE EVALUACIÓN	DESCRIPCIÓN DE LAS ACTIVIDADES EN ESTRICTA CORRELACIÓN A LA META Y AL MÉTODO DE CÁLCULO	DATOS INGRESADOS				TIPOS DE FÓRMULAS Y RESULTADOS						
		Numerador	Denominador (Meta)	Denominador (Año anterior Linea base)	Meta Integral para el efecto de evaluación	Índice	Tasa de Variación	Razón ó Promedio	Porcentaje (Cobertura, Focalización)	Porcentaje de avance		
02/07/2025	Se llevaron a cabo 16 jornadas de actividades de trabajo a favor de la comunidad; en las cuales se atendieron 16 áreas con 324 personas.	16	52						55.77	55.77		
Tipo de Resultado	Detalle de Resultados por Periodo	Denominador (Metas 100%)				Concepto	Delegacione	Población Beneficiaria				
Real por Periodo	Mes 6 Junio	16					Planeado	Municipio de Querétaro	535,188 mujeres y 514,589 hombre			
Acumulad	TOTAL	29					Real	Municipio de Querétaro	535,188 mujeres y 514,589 hombre			
Supuesto(s) Tener designación de personas infractoras en materia de justicia civica para trabajo a favor de la comunidad,		Observaciones						Número de archivos:				
								2				

DEPENDENCIA	SECRETARIA DE SEGURIDAD PUBLICA MUNICIPAL DE QUERETARO		
PROGRAMA	Reforzar la cultura civica ciudadana para una convivencia pacifica	CLAVE PMD COMPLETA	
		03.10.03.01.08	
		Ejercicio	2025
		Periodo	202506
NO. DE PROGRAMA	03.10.00.00	Fecha de Evaluación	02/07/2025

ALINEACIÓN AL PMD	
Eje	03.00.00.00
Programa	03.10.00.00
Linea de Acción	03.10.03.00
Fin	03.00.00.00
Proposito	03.10.00.00
Componente	03.10.03.01
Actividad	03.10.03.01.08
NUE Componente	190.0000.00


ODS	16. Paz, Justicia e Instituciones Sólidas		
RESUMEN NARRATIVO	PROMOCION DEL COMPROMISO SOCIAL CON LA CIUDADANIA A TRAVES DE ESTRATEGIAS PARA LA COMUNICACION Y VINCULACION SOCIAL		
META CUANTITATIVA DESCRIPCIÓN	Difundir 1,125 comunicados y campañas en medios digitales e impresos sobre aspectos de Seguridad Pública del Municipio de Querétaro	Meta cifras	1125
META CUALITATIVA	Informar a la ciudadanía las acciones y resultados en materia de seguridad pública.	Población Beneficiaria	535,188 mujeres y 514,589 hombres
NOMBRE DEL INDICADOR	Porcentaje de comunicados y campañas en medios digitales e impresos sobre aspectos de Seguridad Pública del Municipio de Querétaro difundidos	Variable a Medir	Difusión de comunicadosycampaña
MÉTODO CÁLCULO	(Cantidad de comunicados y campañas en medios digitales e impresos sobre aspectos de Seguridad Pública del Municipio de Querétaro difundidos / Cantidad de comunicados y campañas en medios digitales e impresos sobre aspectos de Seguridad Pública del Municipio de Querétaro pro	Tipo de Fórmula	PORCENTAJE

Datos del indicador	Tipo de Indicador	GESTIÓN		Linea Base		Evaluación < 20 Evaluación >= 20 y < 42 Evaluación >= 42	61.96				
	Dimensión a med	EFICACIA		Parámetros de Evaluación y Resultado Semaforizado							
	Unidad de medid	Comunicados y campañas en medios digitales e impresos sobre aspectos de S									
	Frecuencia de medición	TRIMESTRAL									
Datos presupuestales	Presupuesto aprobado			Medios de verificación		Reporte trimestral de comunicados y campañas en medios digitales e impresos sobre aspectos de Seguridad Pública del Municipio de Querétaro					
	Presupuesto modificado										
	Presupuesto pagado										
	Diferencia Real pagado vs. Presupuesto aprobado										
	Diferencia Real pagado vs. Presupuesto modificado			Fuente de Financiamien					Municipal		
FECHA DE EVALUACIÓN	DESCRIPCIÓN DE LAS ACTIVIDADES EN ESTRICTA CORRELACIÓN A LA META Y AL MÉTODO DE CÁLCULO	DATOS INGRESADOS				TIPOS DE FÓRMULAS Y RESULTADOS					
		Numerador	Denominador (Meta)	Denominador (Año anterior Linea base)	Meta Integral para el efecto de evaluación	Índice	Tasa de Variación	Razón ó Promedio	Porcentaje (Cobertura, Focalización)	Porcentaje de avance	
02/07/2025	En el trimestre se difundieron 400 comunicados y campañas en medios sobre aspectos de Seguridad Pública del Municipio.	400	1125					61.96	61.96		
Tipo de Resultado	Detalle de Resultados por Periodo	Denominador (Metas 100%)				Concepto	Delegacione	Población Beneficiaria			
Real por Periodo	Mes 6 Junio	400					Planeado	Municipio de Querétaro	535,188 mujeres y 514,589 hombre		
Acumulad	TOTAL	697					Real	Municipio de Querétaro	535,188 mujeres y 514,589 hombre		
Supuesto(s) Disponer de los lineamientos vigentes para el desarrollo de la actividad		Observaciones							Número de archivos:		
									2		

DEPENDENCIA	SECRETARIA DE GOBIERNO		
PROGRAMA	Reforzar la cultura cívica ciudadana para una convivencia pacífica	CLAVE PMD COMPLETA	
		03.10.03.03	
		Ejercicio	2025
		Periodo	202506
NO. DE PROGRAMA	03.10.00.00	Fecha de Evaluación	03/07/2025

ALINEACIÓN AL PMD	
Eje	03.00.00.00
Programa	03.10.00.00
Línea de Acción	03.10.03.00
Fin	03.00.00.00
Propósito	03.10.00.00
Componente	03.10.03.03
Actividad	
NUE Componente	140.0000.00

ODS	16. Paz, Justicia e Instituciones Sólidas		
RESUMEN NARRATIVO	Operación del Programa Querétaro, ¡Convive en Paz! Implementado.		
META CUANTITATIVA DESCRIPCIÓN	Atender al 100% las actividades de Promoción, capacitación y aplicación de los Medios Alternativos de Solución de Conflictos dirigidos a grupos sociales y dependencias gubernamentales, programadas	Meta cifras	100%
META CUALITATIVA	Propiciar mejores condiciones de convivencia social en el Municipio de Querétaro	Población Beneficiaria	535,188 mujeres y 514,589 hombres
NOMBRE DEL INDICADOR	Porcentaje de actividades de promoción, capacitación y aplicación de los Medios Alternativos de Solución de Conflictos ejecutadas	Variable a Medir	Actividades de promoción capacitación
MÉTODO CÁLCULO	(Total de actividades de promoción, capacitación y aplicación de los Medios Alternativos de Solución de Conflictos, ejecutadas / Total de actividades de promoción, capacitación y aplicación de los Medios Alternativos de Solución de Conflictos programadas) *100	Tipo de Fórmula	PORCENTAJE

Datos del indicador	Tipo de Indicador	GESTIÓN		Línea Base		Evaluación < 20	100				
	Dimensión a med	EFICACIA		Parámetros de Evaluación y Resultado Semaforzado					Evaluación >= 20 y < 42		
	Unidad de medid	Actividades de promoción, capacitación y aplicación de los Medios Alternativos de								Evaluación >= 42	
	Frecuencia de medición	TRIMESTRAL									
Datos presupuestales	Presupuesto aprobado	\$17,854,109.00		Medios de verificación		Actividades de promoción, capacitación y aplicación de los Medios Alternativos de Solución de Conflictos					
	Presupuesto modificado	\$18,220,485.35									
	Presupuesto pagado	\$6,924,517.41									
	Diferencia Real pagado vs. Presupuesto aprobado	-\$10,929,591.59	38.78%								
	Diferencia Real pagado vs. Presupuesto modificado	-\$11,295,967.94	38%	Fuente de Financiamien	Municipal						
FECHA DE EVALUACIÓN	DESCRIPCIÓN DE LAS ACTIVIDADES EN ESTRICTA CORRELACIÓN A LA META Y AL MÉTODO DE CÁLCULO	DATOS INGRESADOS				TIPOS DE FÓRMULAS Y RESULTADOS					
		Numerador	Denominador (Meta)	Denominador (Año anterior Línea base)	Meta Integral para el efecto de evaluación	Índice	Tasa de Variación	Razón ó Promedio	Porcentaje (Cobertura, Focalización)	Porcentaje de avance	
03/07/2025	ACTIVIDADES DE PROMOCIÓN, CAPACITACIÓN Y APLICACIÓN DE MEDIOS ALTERNATIVOS DE SOLUCIÓN DE CONFLICTOS LLEVADAS A CABO DURANTE EL PERIODO REPO	923	923						100	100	
Tipo de Resultado	Detalle de Resultados por Periodo	Denominador (Metas 100%)				Concepto	Delegacione	Población Beneficiaria			
Real por Periodo	Mes 6 Junio	923	923			Planeado	Municipio de Querétaro	535,188 mujeres y 514,589 hombre			
Acumulad	TOTAL	3414	3414			Real	Municipio de Querétaro	535,188 mujeres y 514,589 hombre			
Supuesto(s)		Observaciones						Número de archivos:			
Las actividades de promoción, capacitación y aplicación de los Medios Alternativos de Solución de Conflictos dirigidas a grupos sociales y dependencias gubernamentales, se aplicarán siempre y cuando se otorguen los recursos humanos, financieros y materiales suficientes.								2			

DEPENDENCIA	SECRETARIA DE GOBIERNO		
PROGRAMA	Reforzar la cultura cívica ciudadana para una convivencia pacífica	CLAVE PMD COMPLETA	
		03.10.03.03.01	
		Ejercicio	2025
		Periodo	202506
NO. DE PROGRAMA	03.10.00.00	Fecha de Evaluación	03/07/2025

ALINEACIÓN AL PMD	
Eje	03.00.00.00
Programa	03.10.00.00
Línea de Acción	03.10.03.00
Fin	03.00.00.00
Propósito	03.10.00.00
Componente	03.10.03.03
Actividad	03.10.03.03.01
NUE Componente	140.0000.00

ODS	16. Paz, Justicia e Instituciones Sólidas		
RESUMEN NARRATIVO	APLICACION DE LA JUSTICIA CIVICA MUNICIPAL, QUE ENCUADRE EN LOS SUPUESTOS ESTABLECIDOS EN EL REGLAMENTO DE JUSTICIA CIVICA.		
META CUANTITATIVA DESCRIPCIÓN	Emitir el 100% de resoluciones administrativas orales a personas puestas a disposición de Juzgados Cívicos	Meta cifras	100%
META CUALITATIVA	Contar con salas de audiencias orales eficientes y operando, para el beneficio de la ciudadanía	Población Beneficiaria	535,188 mujeres y 514,589 hombres
NOMBRE DEL INDICADOR	Razón de audiencias orales celebradas en los juzgados cívicos	Variable a Medir	Celebración de Audiencias orales en juzg
MÉTODO CÁLCULO	(Total de audiencias orales celebradas en los juzgados cívicos municipales de Querétaro / Total de personas presentadas por causas flagrantes que alteran el orden y la paz pública) * 100	Tipo de Fórmula	PORCENTAJE

FECHA DE EVALUACIÓN	DESCRIPCIÓN DE LAS ACTIVIDADES EN ESTRICTA CORRELACIÓN A LA META Y AL MÉTODO DE CÁLCULO	DATOS INGRESADOS				TIPOS DE FÓRMULAS Y RESULTADOS				
		Numerador	Denominador (Meta)	Denominador (Año anterior Línea base)	Meta Integral para el efecto de evaluación	Índice	Tasa de Variación	Razón ó Promedio	Porcentaje (Cobertura, Focalización)	Porcentaje de avance
03/07/2025	AUDIENCIAS ORALES LLEVADAS A CABO EN JUZGADOS CÍVICOS, CELEBRADAS CON PERSONAS PRESENTADAS POR CAUSA FLAGRANTE Y HECHOS DE TRÁNSITO DURANTE E	10420	10420						100	100
Tipo de Resultado		Detalle de Resultados por Periodo		Denominador (Metas 100%)		Concepto	Delegación	Población Beneficiaria		
Real por Periodo		Mes 6 Junio	10420	10420		Planeado	Municipio de Querétaro	535,188 mujeres y 514,589 hombre		
Acumulad		TOTAL	20658	20658		Real	Municipio de Querétaro	535,188 mujeres y 514,589 hombre		
Supuesto(s) Los probables infractores de faltas administrativas asisten a audiencias orales		Observaciones					Número de archivos:			
							2			

DEPENDENCIA	SECRETARIA DE GOBIERNO										
PROGRAMA	Reforzar la cultura cívica ciudadana para una convivencia pacífica	CLAVE PMD COMPLETA									
		03.10.03.04									
		Ejercicio	2025								
		Periodo	202506								
NO. DE PROGRAMA	03.10.00.00	Fecha de Evaluación	03/07/2025								
ODS	16. Paz, Justicia e Instituciones Sólidas										
RESUMEN NARRATIVO	Registro y procesamiento de los infractores remitidos a los Juzgados Cívicos.										
META CUANTITATIVA DESCRIPCIÓN	Registrar en el SIJA al 100% de personas puestas a disposición de Juzgados Cívicos	Meta cifras	100%								
META CUALITATIVA	Contar con un registro confiable de infractores	Población Beneficiaria	535,188 mujeres y 514,589 hombres								
NOMBRE DEL INDICADOR	Porcentaje de infractores registrados en el SIJA	Variable a Medir	Infractores registrados en el Sistema Informático de								
MÉTODO CÁLCULO	(Total de infractores registrados en el SIJA / Total de infractores puestos a disposición de Juzgados Cívicos) *100	Tipo de Fórmula	PORCENTAJE								
Datos del indicador	Tipo de Indicador	GESTIÓN		Linea Base							
	Dimensión a med	EFICACIA		Parámetros de Evaluación y Resultado Semaforzado	Evaluación < 20						
	Unidad de medid	Infractores registrados en el SIJA				Evaluación >= 20 y < 42					
	Frecuencia de medición	TRIMESTRAL				Evaluación >= 42					
Datos presupuestales	Presupuesto aprobado	\$32,210,329.00		Medios de verificación	Reportes estadísticos, no. de infractores y reportes del sistema						
	Presupuesto modificado	\$30,096,544.97									
	Presupuesto pagado	\$12,360,021.99									
	Diferencia Real pagado vs. Presupuesto aprobado	-\$19,850,307.01	38.37%								
	Diferencia Real pagado vs. Presupuesto modificado	-\$17,736,522.98	41.07%	Fuente de Financiamien	Municipal						
FECHA DE EVALUACIÓN	DESCRIPCIÓN DE LAS ACTIVIDADES EN ESTRICTA CORRELACIÓN A LA META Y AL MÉTODO DE CÁLCULO	DATOS INGRESADOS				TIPOS DE FÓRMULAS Y RESULTADOS					
		Numerador	Denominador (Meta)	Denominador (Año anterior Linea base)	Meta Integral para el efecto de evaluación	Índice	Tasa de Variación	Razón ó Promedio	Porcentaje (Cobertura, Focalización)	Porcentaje de avance	
03/07/2025	REGISTRO DE INFRACTORES PUESTOS A DISPOSICIÓN EN EL SISTEMA INFORMÁTICO DE JUSTICIA ADMINISTRATIVA (SIJA), DURANTE EL PERIODO REPORTADO.	10420	10420					100	100		
Tipo de Resultado	Detalle de Resultados por Periodo	Denominador (Metas 100%)			Concepto	Delegacione	Población Beneficiaria				
Real por Periodo	Mes 6 Junio	10420	10420			Planeado	Municipio de Querétaro	535,188 mujeres y 514,589 hombre			
Acumulad	TOTAL	20658	20658			Real	Municipio de Querétaro	535,188 mujeres y 514,589 hombre			
Supuesto(s)	Los probables infractores de faltas administrativas son registrados en el sistema		Observaciones					Número de archivos:			
								2			


DEPENDENCIA	SECRETARIA DE GOBIERNO									
PROGRAMA	Reforzar la cultura cívica ciudadana para una convivencia pacífica	CLAVE PMD COMPLETA								
		03.10.03.04.01								
		Ejercicio	2025							
		Periodo	202506							
NO. DE PROGRAMA	03.10.00.00	Fecha de Evaluación	03/07/2025							
ODS	16. Paz, Justicia e Instituciones Sólidas									
RESUMEN NARRATIVO	BRINDAR REPRESENTACION JURIDICA POR MEDIO DE DEFENSORES JURIDICOS DE OFICIO PARA LOS PROBABLES INFRACTORES A EFECTO DE GARANTIZAR SUS DERECHOS HUMANOS. (10.1)									
META CUANTITATIVA DESCRIPCIÓN	Brindar defensa y asesoría jurídica al 100% de los infractores puestos a disposición de juzgados cívicos	Meta cifras	100%							
META CUALITATIVA	Brindar defensa y asesoría jurídica a los infractores	Población Beneficiaria	535,188 mujeres y 514,589 hombres							
NOMBRE DEL INDICADOR	Porcentaje de infractores representados por defensores de oficio	Variable a Medir	Número de infractores representados por defens							
MÉTODO CÁLCULO	(Total de infractores representados por defensores de oficio / Total de infractores puestos a disposición de juzgados cívicos) *100	Tipo de Fórmula	PORCENTAJE							
Datos del indicador	Tipo de Indicador	GESTIÓN		Linea Base						
	Dimensión a med	EFICACIA		Parámetros de Evaluación y Resultado Semaforizado	Evaluación < 20					
	Unidad de medid	Infractores representados por defensores de oficio				Evaluación >= 20 y < 42				
	Frecuencia de medición	TRIMESTRAL				Evaluación >= 42				
Datos presupuestales	Presupuesto aprobado			Medios de verificación	Reportes estadísticos, no. de infractores e infractores representados					
	Presupuesto modificado									
	Presupuesto pagado									
	Diferencia Real pagado vs. Presupuesto aprobado									
	Diferencia Real pagado vs. Presupuesto modificado			Fuente de Financiamien	Municipal					
FECHA DE EVALUACIÓN	DESCRIPCIÓN DE LAS ACTIVIDADES EN ESTRICTA CORRELACIÓN A LA META Y AL MÉTODO DE CÁLCULO	DATOS INGRESADOS				TIPOS DE FÓRMULAS Y RESULTADOS				
		Numerador	Denominador (Meta)	Denominador (Año anterior Linea base)	Meta Integral para el efecto de evaluación	Índice	Tasa de Variación	Razón ó Promedio	Porcentaje (Cobertura, Focalización)	Porcentaje de avance
03/07/2025	REPRESENTACIÓN A INFRACTORES PRESENTADOS EN LOS JUZGADOS CÍVICOS, POR MEDIO DE DEFENSORES DE OFICIO.	10301	10301					100	100	
Tipo de Resultado	Detalle de Resultados por Periodo	Denominador (Metas 100%)				Concepto	Delegacione	Población Beneficiaria		
Real por Periodo	Mes 6 Junio	10301	10301			Planeado	Municipio de Querétaro	535,188 mujeres y 514,589 hombre		
Acumulad	TOTAL	20467	20467			Real	Municipio de Querétaro	535,188 mujeres y 514,589 hombre		
Supuesto(s) Los probables infractores de faltas administrativas reciben defensa y asesoría jurídica gratuita		Observaciones						Número de archivos:		
								2		

DEPENDENCIA	SECRETARIA DE GOBIERNO		
PROGRAMA	Reforzar la cultura cívica ciudadana para una convivencia pacífica	CLAVE PMD COMPLETA	
		03.10.03.04.02	
		Ejercicio	2025
		Periodo	202506
NO. DE PROGRAMA	03.10.00.00	Fecha de Evaluación	03/07/2025

ALINEACIÓN AL PMD	
Eje	03.00.00.00
Programa	03.10.00.00
Línea de Acción	03.10.03.00
Fin	03.00.00.00
Propósito	03.10.00.00
Componente	03.10.03.04
Actividad	03.10.03.04.02
NUE Componente	140.0000.00

ODS	16. Paz, Justicia e Instituciones Sólidas		
RESUMEN NARRATIVO	BRINDAR ASESORIA Y REPRESENTACION JURIDICA POR MEDIO DE LOS BUFETES JURIDICOS GRATUITOS MUNICIPALES EN ASUNTOS DE MATERIA FAMILIAR Y CIVIL (POR DANOS DERIVADOS DE FALTAS ADMINISTRATIVAS)		
META CUANTITATIVA DESCRIPCIÓN	Atender al 100% las solicitudes de Asesoría Jurídica a la Ciudadanía en Materia Familiar y Civil	Meta cifras	100%
META CUALITATIVA	Asesoría Jurídica en Materia Familiar en beneficio y Civil en beneficio de la ciudadanía	Población Beneficiaria	535,188 mujeres y 514,589 hombres
NOMBRE DEL INDICADOR	Porcentaje de asesorías jurídicas en Materia Familiar y Civil brindadas	Variable a Medir	Número de asesorías jurídicas en Materia Familiar
MÉTODO CÁLCULO	(Cantidad de Asesorías Jurídicas en Materia Familiar y Civil brindadas/ Cantidad de Asesorías Jurídicas solicitadas en Materia Familiar y Civil) *100	Tipo de Fórmula	PORCENTAJE


Datos del indicador	Tipo de Indicador	GESTIÓN		Línea Base		Evaluación < 20	100			
	Dimensión a med	EFICACIA		Parámetros de Evaluación y Resultado Semaforzado					Evaluación >= 20 y < 42	
	Unidad de medid	Asesorías Jurídicas en Materia Familiar y Civil								Evaluación >= 42
	Frecuencia de medición	TRIMESTRAL								
Datos presupuestales	Presupuesto aprobado			Medios de verificación		Reporte de Asesorías Jurídicas Brindadas a la ciudadanía en Materia Familiar y Civil				
	Presupuesto modificado									
	Presupuesto pagado									
	Diferencia Real pagado vs. Presupuesto aprobado									
	Diferencia Real pagado vs. Presupuesto modificado			Fuente de Financiamien	Municipal					
FECHA DE EVALUACIÓN	DESCRIPCIÓN DE LAS ACTIVIDADES EN ESTRICTA CORRELACIÓN A LA META Y AL MÉTODO DE CÁLCULO	DATOS INGRESADOS				TIPOS DE FÓRMULAS Y RESULTADOS				
		Numerador	Denominador (Meta)	Denominador (Año anterior Línea base)	Meta Integral para el efecto de evaluación	Índice	Tasa de Variación	Razón ó Promedio	Porcentaje (Cobertura, Focalización)	Porcentaje de avance
03/07/2025	ASESORIAS JURÍDICAS BRINDADAS A LA CIUDADANÍA EN MATERIA FAMILIAR Y CIVIL DURANTE EL PERIODO REPORTADO.	617	617						100	100
Tipo de Resultado	Detalle de Resultados por Periodo			Denominador (Metas 100%)		Concepto	Delegacione	Población Beneficiaria		
Real por Periodo	Mes 6 Junio	617	617		Planeado	Municipio de Querétaro	535,188 mujeres y 514,589 hombre			
Acumulad	TOTAL	1841	1841		Real	Municipio de Querétaro	535,188 mujeres y 514,589 hombre			
Supuesto(s)		Observaciones						Número de archivos:		
La Población en condiciones vulnerables solicita asesorías jurídicas gratuitas en Materia Familiar y Civil por daños culposos								4		

DEPENDENCIA	SECRETARIA DE GOBIERNO			ALINEACIÓN AL PMD					
PROGRAMA	Reforzar la cultura cívica ciudadana para una convivencia pacífica	CLAVE PMD COMPLETA			Eje	03.00.00.00			
		03.10.03.04.03			Programa	03.10.00.00			
		Ejercicio	2025		Línea de Acción	03.10.03.00			
		Periodo	202506		Fin	03.00.00.00			
NO. DE PROGRAMA	03.10.00.00		Fecha de Evaluación	03/07/2025					
ODS	16. Paz, Justicia e Instituciones Sólidas								
RESUMEN NARRATIVO	EJECUCION DEL PROGRAMA DE ALCOHOLIMETRIA- DIVERSION RESPONSABLE.								
META CUANTITATIVA DESCRIPCIÓN	Calificar 100% probables faltas administrativas presentadas por elementos de la Secretaría de Seguridad Pública Municipal derivado de pruebas cuantitativas a conductores de vehículos de motor en los puntos de control instalados				Meta cifras	100%			
META CUALITATIVA	Disuadir la conducción de vehículos de motor bajo los efectos de alcohol, para el beneficio de la ciudadanía				Población Beneficiaria	535,188 mujeres y 514,589 hombres			
NOMBRE DEL INDICADOR	Razón de resoluciones emitidas por un juez cívico derivadas de dispositivos de alcoholemia				Variable a Medir	Calificación de probable falta administrativa			
MÉTODO CÁLCULO	(Resoluciones emitidas por un juez cívico / Total de pruebas cuantitativas de alcoholemia aplicadas) *100				Tipo de Fórmula	PORCENTAJE			
Datos del indicador	Tipo de Indicador	GESTIÓN		Línea Base		Evaluación < 20 Evaluación >= 20 y < 42 Evaluación >= 42	100		
	Dimensión a medir	EFICACIA		Parámetros de Evaluación y Resultado Semaforzado					
	Unidad de medida	Resoluciones emitidas por un juez cívico derivadas de dispositivos de alcoholemia							
	Frecuencia de medición	TRIMESTRAL							
Datos presupuestales	Presupuesto aprobado			Medios de verificación		Reportes estadísticos de pruebas realizadas (Positivas, mujeres, hombres, sancionados, conmutables, liberados por no exceder el límite permitido, multados vehículos a corralón) y evidencias fotográficas de puntos de instalación del programa			
	Presupuesto modificado								
	Presupuesto pagado								
	Diferencia Real pagado vs. Presupuesto aprobado								
	Diferencia Real pagado vs. Presupuesto modificado			Fuente de Financiamien	Municipal				
FECHA DE EVALUACIÓN	DESCRIPCIÓN DE LAS ACTIVIDADES EN ESTRICTA CORRELACIÓN A LA META Y AL MÉTODO DE CÁLCULO	DATOS INGRESADOS				TIPOS DE FÓRMULAS Y RESULTADOS			
		Numerador	Denominador (Meta)	Denominador (Año anterior Línea base)	Meta Integral para el efecto de evaluación	Índice	Tasa de Variación	Razón ó Promedio	Porcentaje (Cobertura, Focalización)
03/07/2025	APLICACIÓN DE PRUEBAS DE ALCOHOLEMIA Y DICTADO DE RESOLUCIONES DERIVADO DE LAS MISMAS, POR LOS JUECES CÍVICOS.	571	571					100	100
Tipo de Resultado	Detalle de Resultados por Periodo	Denominador (Metas 100%)		Concepto	Delegacione		Población Beneficiaria		
Real por Periodo	Mes 6 Junio	571	571		Planeado	Municipio de Querétaro	535,188 mujeres y 514,589 hombre		
Acumulad	TOTAL	1229	1229		Real	Municipio de Querétaro	535,188 mujeres y 514,589 hombre		
Supuesto(s)	Los Conductores transitan por puntos de control realizando la prueba de alcoholemia		Observaciones				Número de archivos:		
						2			

DEPENDENCIA	SECRETARIA DE TURISMO		
PROGRAMA	Reforzar la cultura cívica ciudadana para una convivencia pacífica	CLAVE PMD COMPLETA	
		03.10.05.01	
		Ejercicio	2025
		Periodo	202506
NO. DE PROGRAMA	03.10.00.00	Fecha de Evaluación	07/07/2025

ALINEACIÓN AL PMD	
Eje	03.00.00.00
Programa	03.10.00.00
Línea de Acción	03.10.05.00
Fin	03.00.00.00
Propósito	03.10.00.00
Componente	03.10.05.01
Actividad	
NUE Componente	440.0000.00


ODS	16. Paz, Justicia e Instituciones Sólidas		
RESUMEN NARRATIVO	Gestión y desarrollo para implementar un modelo de policía turística, realizado		
META CUANTITATIVA DESCRIPCIÓN	Impartición de 2 diplomados de capacitación para la profesionalización de los elementos de Policía Turística	Meta cifras	2
META CUALITATIVA	Implementar la guardia turística	Población Beneficiaria	535,386 mujeres y 514,391 hombres
NOMBRE DEL INDICADOR	Porcentaje de diplomados para la profesionalización de los elementos de guardia Turística impartidos	Variable a Medir	Diplomados para la profesionalización de los
MÉTODO CÁLCULO	(Número de diplomados para la profesionalización de los elementos de guardia Turística impartidos / Número de diplomados para la profesionalización de los elementos de guardia Turística planeados) *100	Tipo de Fórmula	PORCENTAJE

Datos del indicador	Tipo de Indicador	GESTIÓN		Línea Base		Evaluación < 20 Evaluación >= 20 y < 42 Evaluación >= 42	0				
	Dimensión a med	EFICACIA		Parámetros de Evaluación y Resultado Semaforizado							
	Unidad de medid	Diplomados para la profesionalización de los elementos de guardia Turística									
	Frecuencia de medición	TRIMESTRAL									
Datos presupuestales	Presupuesto aprobado	\$2,686,367.00		Medios de verificación		Reporte trimestral de evaluación y evidencias de las acciones de fortalecimiento y desarrollo de productos turísticos del Municipio de Querétaro implementadas					
	Presupuesto modificado	\$2,800,665.74									
	Presupuesto pagado	\$1,262,213.36									
	Diferencia Real pagado vs. Presupuesto aprobado	-\$1,424,153.64	46.99%								
	Diferencia Real pagado vs. Presupuesto modificado	-\$1,538,452.38	45.07%	Fuente de Financiamien	Municipal						
FECHA DE EVALUACIÓN	DESCRIPCIÓN DE LAS ACTIVIDADES EN ESTRICTA CORRELACIÓN A LA META Y AL MÉTODO DE CÁLCULO	DATOS INGRESADOS				TIPOS DE FÓRMULAS Y RESULTADOS					
		Numerador	Denominador (Meta)	Denominador (Año anterior Línea base)	Meta Integral para el efecto de evaluación	Índice	Tasa de Variación	Razón ó Promedio	Porcentaje (Cobertura, Focalización)	Porcentaje de avance	
07/07/2025	NO SE REALIZARON DIPLOMADOS PARA LA PROFESIONALIZACIÓN DE LOS ELEMENTOS DE GUARDIA TURISTICA	0	2					0	0		
Tipo de Resultado	Detalle de Resultados por Periodo	Denominador (Metas 100%)				Concepto	Delegacione	Población Beneficiaria			
Real por Periodo	Mes 6 Junio	0					Planeado	Municipio de Querétaro	535,386 mujeres y 514,391 hombre		
Acumulad	TOTAL	0					Real				
Supuesto(s) La realización de acciones de fortalecimiento y desarrollo de productos turísticos logran incrementar los espacios turísticos rehabilitados, así como las alianzas con el sector para fomentar el consumo local y atraer turismo a la ciudad generando una mayor derrama económica		Observaciones						Número de archivos:			
								1			

DEPENDENCIA	SECRETARIA DE TURISMO		
PROGRAMA	Reforzar la cultura civica ciudadana para una convivencia pacifica	CLAVE PMD COMPLETA	
		03.10.05.01.01	
		Ejercicio	2025
		Periodo	202506
NO. DE PROGRAMA	03.10.00.00	Fecha de Evaluación	03/07/2025

ALINEACIÓN AL PMD	
Eje	03.00.00.00
Programa	03.10.00.00
Linea de Acción	03.10.05.00
Fin	03.00.00.00
Proposito	03.10.00.00
Componente	03.10.05.01
Actividad	03.10.05.01.01
NUE Componente	440.0000.00

ODS	16. Paz, Justicia e Instituciones Sólidas		
RESUMEN NARRATIVO	DESARROLLAR UN GUARDIA DE POLICIA TURISTICA		
META CUANTITATIVA DESCRIPCIÓN	Se impartieron 14 cursos de capacitación para la profesionalización de los elementos de Policia Turística	Meta cifras	14
META CUALITATIVA	Incrementar el número de elementos de policia turistica capacitados para atender a los visitantes locales, nacionales e internacionales que visitan el Municipio de Querétaro	Población Beneficiaria	535,386 mujeres y 514,391 hombres
NOMBRE DEL INDICADOR	Porcentaje de capacitaciones para la profesionalización de los elementos de Policia Turistica	Variable a Medir	Capacitaciones para la profesionalización de los
MÉTODO CÁLCULO	(Número de capacitaciones impartidas para la profesionalización de los elementos de Policia Turística / Número de capacitaciones para la profesionalización de los elementos de Policia Turistica programadas) *100	Tipo de Fórmula	PORCENTAJE

Datos del indicador	Tipo de Indicador	GESTIÓN	Linea Base		Evaluación < 20	14.29				
	Dimensión a med	EFICACIA	Parámetros de Evaluación y Resultado	Semaforizado						
	Unidad de medid	Capacitaciones para la profesionalización de los elementos de Policia Turistic	Evaluación >= 20 y < 42							
	Frecuencia de medición	TRIMESTRAL	Evaluación >= 42							
Datos presupuestales	Presupuesto aprobado		Medios de verificación	Reporte trimestral de evaluación y evidencias de los cursos de profesionalización implementados para la Policia Turistica del Municipio de Querétaro						
	Presupuesto modificado									
	Presupuesto pagado									
	Diferencia Real pagado vs. Presupuesto aprobado									
	Diferencia Real pagado vs. Presupuesto modificado		Fuente de Financiamien					Municipal		
FECHA DE EVALUACIÓN	DESCRIPCIÓN DE LAS ACTIVIDADES EN ESTRICTA CORRELACIÓN A LA META Y AL MÉTODO DE CÁLCULO	DATOS INGRESADOS				TIPOS DE FÓRMULAS Y RESULTADOS				
		Numerador	Denominador (Meta)	Denominador (Año anterior Linea base)	Meta Integral para el efecto de evaluación	Índice	Tasa de Variación	Razón ó Promedio	Porcentaje (Cobertura, Focalización)	Porcentaje de avance
03/07/2025	SE REALIZARÓN DOS ACCIONES DE CAPACITACIÓN PARA LA PROFESIONALIZACIÓN DE LOS ELEMENTOS DE POLICIA TURÍSTICA	2	14					14.29	14.29	
Tipo de Resultado	Detalle de Resultados por Periodo	Denominador (Metas 100%)				Concepto	Delegacione	Población Beneficiaria		
Real por Periodo	Mes 6 Junio	2					Planeado	Municipio de Querétaro	535,386 mujeres y 514,391 hombre	
Acumulad	TOTAL	2					Real	54	16 MUJERES Y 38 HOMBRES	
Supuesto(s) El fortalecimiento de la Policia Turistica del Municipio de Querétaro aumentará la percepción de seguridad de los visitantes locales, foráneos e internacionales y la Policia Turistica tendrá herramientas para ser primeros respondientes ante situaciones de emergencia.		Observaciones						Número de archivos:		
								1		