


DEPENDENCIA	SECRETARIA DE DESARROLLO SOCIAL		
PROGRAMA	Promover la participación ciudadana para el desarrollo de la ciudad	CLAVE PMD COMPLETA	
		03.09.03.01	
		Ejercicio	2025
		Periodo	202512
NO. DE PROGRAMA	03.09.00.00	Fecha de Evaluación	14/01/2026

ALINEACIÓN AL PMD	
Eje	03.00.00.00
Programa	03.09.00.00
Línea de Acción	03.09.03.00
Fin	03.00.00.00
Propósito	03.09.00.00
Componente	03.09.03.01
Actividad	
NUE Componente	180.0000.00

ODS	10. Reducción de las desigualdades		
RESUMEN NARRATIVO	Contribuir al Mejoramiento de la Estructura Académica y la Calidad de Vida de los Ciudadanos del Municipio Realizados		
META CUANTITATIVA DESCRIPCIÓN	Entrega del 100% de acciones realizadas y apoyos	Meta cifras	100%
META CUALITATIVA	Contribuir a mejorar la calidad de vida y generar oportunidades para reducir la desigualdad	Población Beneficiaria	78948
NOMBRE DEL INDICADOR	Porcentaje de acciones realizadas y apoyos entregados	Variable a Medir	Acciones realizadas y apoyos entregados
MÉTODO CÁLCULO	$(\text{Acciones y/o apoyos entregados} / \text{Acciones y/o apoyos planeados}) * 100$	Tipo de Fórmula	PORCENTAJE

Datos del indicador	Tipo de Indicador	GESTIÓN		Linea Base		Evaluación < 40	100			
	Dimensión a med	EFICACIA		Parámetros de Evaluación y Resultado Semaforzado						
	Unidad de medid	Acciones y/o apoyo				Evaluación >= 40 y < 84				
	Frecuencia de medición	TRIMESTRAL				Evaluación >= 84				
Datos presupuestales	Presupuesto aprobado	\$115,699,142.00		Medios de verificación		Reporte trimestral de documentación realizada en el periodo.				
	Presupuesto modificado	\$196,967,799.72								
	Presupuesto pagado	\$116,496,466.66								
	Diferencia Real pagado vs. Presupuesto aprobado	\$797,324.66	100.69%							
	Diferencia Real pagado vs. Presupuesto modificado	-\$80,471,333.06	59.14%	Fuente de Financiamien	Municipal					
FECHA DE EVALUACIÓN	DESCRIPCIÓN DE LAS ACTIVIDADES EN ESTRICTA CORRELACIÓN A LA META Y AL MÉTODO DE CÁLCULO	DATOS INGRESADOS				TIPOS DE FÓRMULAS Y RESULTADOS				
		Numerador	Denominador (Meta)	Denominador (Año anterior Linea base)	Meta Integral para el efecto de evaluación	Índice	Tasa de Variación	Razón ó Promedio	Porcentaje (Cobertura, Focalización)	Porcentaje de avance
14/01/2026	Contribuir al Mejoramiento de la Estructura Académica y la Calidad de Vida de los Ciudadanos del Municipio Realizados	673	673						100	100
Tipo de Resultado	Detalle de Resultados por Periodo			Denominador (Metas 100%)		Concepto	Delegacione	Población Beneficiaria		
Real por Periodo	Mes 12 Diciembre	673	673		Planeado	Municipio de Querétaro	78948			
Acumulad	TOTAL	1361	1361		Real	Municipio de Querétaro	78948			
Supuesto(s) Que las personas acudan a inscribirse y cumplan los requisitos		Observaciones						Número de archivos:		
								1		

DEPENDENCIA	SECRETARIA DE DESARROLLO SOCIAL		
PROGRAMA	Promover la participación ciudadana para el desarrollo de la ciudad	CLAVE PMD COMPLETA	
		03.09.03.01.01	
		Ejercicio	2025
		Periodo	202512
NO. DE PROGRAMA	03.09.00.00	Fecha de Evaluación	14/01/2026

ALINEACIÓN AL PMD	
Eje	03.00.00.00
Programa	03.09.00.00
Línea de Acción	03.09.03.00
Fin	03.00.00.00
Propósito	03.09.00.00
Componente	03.09.03.01
Actividad	03.09.03.01.01
NUE Componente	180.0000.00


ODS			
RESUMEN NARRATIVO	IMPARTICION DE TALLERES Y ACTIVIDADES LUDICAS QUE CONTRIBUYAN A LA EDUCACION Y EL APRENDIZAJE EN CUALQUIER ETAPA DE LA VIDA (7.1).		
META CUANTITATIVA DESCRIPCIÓN	Realizar 153 Talleres y/o actividades lúdicas que contribuyan a la educación y aprendizaje	Meta cifras	153
META CUALITATIVA	Generar oportunidades de aprendizaje para mejorar la calidad de vida	Población Beneficiaria	3300
NOMBRE DEL INDICADOR	Porcentaje de avance de los talleres y/o actividades lúdicas impartidas	Variable a Medir	Talleres y/o actividades lúdicas impartidas.
MÉTODO CÁLCULO	(Talleres y/o actividades lúdicas impartidas / Talleres y/o actividades lúdicas planeadas) *100	Tipo de Fórmula	PORCENTAJE

Datos del indicador	Tipo de Indicador	GESTIÓN		Línea Base		<div style="display: flex; align-items: center; justify-content: center;"> <div style="background-color: red; width: 20px; height: 20px; margin-right: 5px;"></div> Evaluación < 40 </div> <div style="display: flex; align-items: center; justify-content: center; margin: 2px;"> <div style="background-color: yellow; width: 20px; height: 20px; margin-right: 5px;"></div> Evaluación >= 40 y < 84 </div> <div style="display: flex; align-items: center; justify-content: center;"> <div style="background-color: green; width: 20px; height: 20px; margin-right: 5px;"></div> Evaluación >= 84 </div> <div style="margin-left: 10px;">118.3</div> <div style="margin-left: 10px;"></div>				
	Dimensión a med	EFICACIA		Parámetros de Evaluación y Resultado Semaforzado						
	Unidad de medid	Talleres y/o actividades lúdicas realizadas								
	Frecuencia de medición	TRIMESTRAL								
Datos presupuestales	Presupuesto aprobado			Medios de verificación	Reportes de Talleres y/o actividades lúdicas realizadas					
	Presupuesto modificado									
	Presupuesto pagado									
	Diferencia Real pagado vs. Presupuesto aprobado									
	Diferencia Real pagado vs. Presupuesto modificado			Fuente de Financiamien						
FECHA DE EVALUACIÓN	DESCRIPCIÓN DE LAS ACTIVIDADES EN ESTRICTA CORRELACIÓN A LA META Y AL MÉTODO DE CÁLCULO	DATOS INGRESADOS				TIPOS DE FÓRMULAS Y RESULTADOS				
		Numerador	Denominador (Meta)	Denominador (Año anterior Línea base)	Meta Integral para el efecto de evaluación	Índice	Tasa de Variación	Razón ó Promedio	Porcentaje (Cobertura, Focalización)	Porcentaje de avance
14/01/2026	IMPARTICION DE TALLERES Y ACTIVIDADES LUDICAS QUE CONTRIBUYAN A LA EDUCACION Y EL APRENDIZAJE EN CUALQUIER ETAPA DE LA VIDA (7.1)	130	153					118.3	118.3	
Tipo de Resultado	Detalle de Resultados por Periodo	Denominador (Metas 100%)			Concepto	Delegacione	Población Beneficiaria			
Real por Periodo	Mes 12 Diciembre	130				Planeado	Municipio de Querétaro	3300		
Acumulad	TOTAL	181				Real	Municipio de Querétaro	3300		
Supuesto(s)		Observaciones						Número de archivos:		
								1		

DEPENDENCIA	SECRETARIA DE DESARROLLO SOCIAL		
PROGRAMA	Promover la participación ciudadana para el desarrollo de la ciudad	CLAVE PMD COMPLETA	
		03.09.03.01.02	
		Ejercicio	2025
		Periodo	202512
NO. DE PROGRAMA	03.09.00.00	Fecha de Evaluación	14/01/2026

ALINEACIÓN AL PMD	
Eje	03.00.00.00
Programa	03.09.00.00
Línea de Acción	03.09.03.00
Fin	03.00.00.00
Propósito	03.09.00.00
Componente	03.09.03.01
Actividad	03.09.03.01.02
NUE Componente	180.0000.00


ODS	10. Reducción de las desigualdades		
RESUMEN NARRATIVO	REALIZAR VISITAS GUIADAS A DIFERENTES ESPACIOS CULTURALES, EDUCATIVOS, EMPRESARIALES, GUBERNAMENTALES, ENTRE OTROS, QUE CONTRIBUYAN A LA FORMACION Y RECREACION DE ESTUDIANTES Y CIUDADANA EN GENERAL.		
META CUANTITATIVA DESCRIPCIÓN	Realizar 50 Visitas Guiadas a diferentes espacios culturales, educativos, empresariales, gubernamentales	Meta cifras	50
META CUALITATIVA	Contribuir a la formación y recreación de estudiantes y ciudadana en general.	Población Beneficiaria	1200
NOMBRE DEL INDICADOR	Porcentaje de avance de visitas guiadas a ciudadanos realizadas	Variable a Medir	Visitas guiadas realizadas
MÉTODO CÁLCULO	(Número de Visitas guiadas realizadas / Número de Visitas guiadas planeadas) *100	Tipo de Fórmula	PORCENTAJE

Datos del indicador	Tipo de Indicador	GESTIÓN		Línea Base		Evaluación < 40	110			
	Dimensión a med	EFICACIA		Parámetros de Evaluación y Resultado Semaforzado					Evaluación >= 40 y < 84	
	Unidad de medid	Visitas guiadas realizadas								Evaluación >= 84
	Frecuencia de medición	TRIMESTRAL								
Datos presupuestales	Presupuesto aprobado			Medios de verificación		Reportes de Visitas Guiadas realizadas				
	Presupuesto modificado									
	Presupuesto pagado									
	Diferencia Real pagado vs. Presupuesto aprobado									
	Diferencia Real pagado vs. Presupuesto modificado			Fuente de Financiamien					Municipal	
FECHA DE EVALUACIÓN	DESCRIPCIÓN DE LAS ACTIVIDADES EN ESTRICTA CORRELACIÓN A LA META Y AL MÉTODO DE CÁLCULO	DATOS INGRESADOS				TIPOS DE FÓRMULAS Y RESULTADOS				
		Numerador	Denominador (Meta)	Denominador (Año anterior Línea base)	Meta Integral para el efecto de evaluación	Índice	Tasa de Variación	Razón ó Promedio	Porcentaje (Cobertura, Focalización)	Porcentaje de avance
14/01/2026	REALIZAR VISITAS GUIADAS A DIFERENTES ESPACIOS CULTURALES, EDUCATIVOS, EMPRESARIALES, GUBERNAMENTALES, ENTRE OTROS, QUE CONTRIBUYAN A LA FORMACION	7	50						110	110
Tipo de Resultado	Detalle de Resultados por Periodo			Denominador (Metas 100%)		Concepto	Delegación	Población Beneficiaria		
Real por Periodo	Mes 12 Diciembre	7			Planeado	Municipio de Querétaro	1200			
Acumulad	TOTAL	55			Real	Municipio de Querétaro	1200			
Supuesto(s) Se contó con los camiones para movilizar a la ciudadanía		Observaciones				Número de archivos:				
						1				

DEPENDENCIA	SECRETARIA DE DESARROLLO SOCIAL		
PROGRAMA	Promover la participación ciudadana para el desarrollo de la ciudad	CLAVE PMD COMPLETA	
		03.09.03.01.03	
		Ejercicio	2025
		Periodo	202512
NO. DE PROGRAMA	03.09.00.00	Fecha de Evaluación	14/01/2026

ALINEACIÓN AL PMD	
Eje	03.00.00.00
Programa	03.09.00.00
Línea de Acción	03.09.03.00
Fin	03.00.00.00
Propósito	03.09.00.00
Componente	03.09.03.01
Actividad	03.09.03.01.03
NUE Componente	180.0000.00

ODS			
RESUMEN NARRATIVO	ACCIONES DE SERVICIO SOCIAL PARA LA PARTICIPACION DE LAS JUVENTUDES DE INSTITUCIONES EDUCATIVAS PARA FAVORECER EL TEJIDO SOCIAL.		
META CUANTITATIVA DESCRIPCIÓN	Inscribir a 600 voluntarios al Servicio Social para que participe la juventud de Instituciones educativas para favorecer el tejido social.	Meta cifras	600
META CUALITATIVA	Favorecer el tejido social a través de la educación y acciones comunitarias con voluntarios	Población Beneficiaria	600
NOMBRE DEL INDICADOR	Porcentaje de avance de voluntarios inscritos al Servicio Social	Variable a Medir	Voluntarios Inscritos al Servicio Social
MÉTODO CÁLCULO	(Número de Voluntarios inscritos al Servicio Social / Número de Voluntarios planeados al Servicio Social) *100	Tipo de Fórmula	PORCENTAJE

Datos del indicador	Tipo de Indicador	GESTIÓN		Línea Base						
	Dimensión a med	EFICACIA		Parámetros de Evaluación y Resultado		Evaluación < 40				
	Unidad de medid	Voluntarios inscritos al Servicio Social		Evaluación y Resultado Semaforizado		Evaluación >= 40 y < 84		116 		
	Frecuencia de medición	TRIMESTRAL				Evaluación >= 84				
Datos presupuestales	Presupuesto aprobado			Medios de verificación		Reporte de Voluntarios inscritos				
	Presupuesto modificado									
	Presupuesto pagado									
	Diferencia Real pagado vs. Presupuesto aprobado			Fuente de Financiamien						
	Diferencia Real pagado vs. Presupuesto modificado									
FECHA DE EVALUACIÓN	DESCRIPCIÓN DE LAS ACTIVIDADES EN ESTRICTA CORRELACIÓN A LA META Y AL MÉTODO DE CÁLCULO	DATOS INGRESADOS				TIPOS DE FÓRMULAS Y RESULTADOS				
		Numerador	Denominador (Meta)	Denominador (Año anterior Línea base)	Meta Integral para el efecto de evaluación	Índice	Tasa de Variación	Razón ó Promedio	Porcentaje (Cobertura, Focalización)	Porcentaje de avance
14/01/2026	ACCIONES DE SERVICIO SOCIAL PARA LA PARTICIPACION DE LAS JUVENTUDES DE INSTITUCIONES EDUCATIVAS PARA FAVORECER EL TEJIDO SOCIAL.	107	600						116	116
Tipo de Resultado	Detalle de Resultados por Periodo			Denominador (Metas 100%)		Concepto	Delegacione	Población Beneficiaria		
Real por Periodo	Mes 12 Diciembre	107			Planeado	Municipio de Querétaro	600			
Acumulad	TOTAL	696			Real	Municipio de Querétaro	696			
Supuesto(s)		Observaciones							Número de archivos:	
									2	

DEPENDENCIA	SECRETARIA DE DESARROLLO SOCIAL		
PROGRAMA	Promover la participación ciudadana para el desarrollo de la ciudad	CLAVE PMD COMPLETA	
		03.09.03.01.04	
		Ejercicio	2025
		Periodo	202512
NO. DE PROGRAMA	03.09.00.00	Fecha de Evaluación	14/01/2026

ALINEACIÓN AL PMD	
Eje	03.00.00.00
Programa	03.09.00.00
Línea de Acción	03.09.03.00
Fin	03.00.00.00
Propósito	03.09.00.00
Componente	03.09.03.01
Actividad	03.09.03.01.04
NUE Componente	180.0000.00


ODS	10. Reducción de las desigualdades		
RESUMEN NARRATIVO	Contribuir a la acreditación del nivel educativo bachillerato mediante una capacitación y realización de un examen global (7.1).		
META CUANTITATIVA DESCRIPCIÓN	Beneficiar a 350 personas con la capacitación y examen.	Meta cifras	350
META CUALITATIVA	Contribuir a la conclusión del nivel educativo de bachillerato a través de la capacitación y el examen	Población Beneficiaria	350
NOMBRE DEL INDICADOR	Porcentaje de personas beneficiadas con la capacitación y examen.	Variable a Medir	Personas beneficiarias con la capacitación y ex
MÉTODO CÁLCULO	(Número de personas beneficiarias con la capacitación y examen apoyadas / Número de personas beneficiarias planeadas) *100	Tipo de Fórmula	PORCENTAJE

FECHA DE EVALUACIÓN	DESCRIPCIÓN DE LAS ACTIVIDADES EN ESTRICTA CORRELACIÓN A LA META Y AL MÉTODO DE CÁLCULO	DATOS INGRESADOS				TIPOS DE FÓRMULAS Y RESULTADOS				
		Numerador	Denominador (Meta)	Denominador (Año anterior Línea base)	Meta Integral para el efecto de evaluación	Índice	Tasa de Variación	Razón ó Promedio	Porcentaje (Cobertura, Focalización)	Porcentaje de avance
14/01/2026	Contribuir a la acreditación del nivel educativo bachillerato mediante una capacitación y realización de un examen global (7.1).	350	350						100	100
Tipo de Resultado		Detalle de Resultados por Periodo		Denominador (Metas 100%)		Concepto	Delegación	Población Beneficiaria		
Real por Periodo		Mes 12 Diciembre		350		Planeado	Municipio de Querétaro	350		
Acumulad		TOTAL		350		Real	Municipio de Querétaro	350		
Supuesto(s) Que las personas beneficiarias cumplan con las reglas de operación y los lineamientos establecidos en la convocatoria		Observaciones							Número de archivos:	
									2	

DEPENDENCIA	SECRETARIA DE DESARROLLO SOCIAL		
PROGRAMA	Promover la participación ciudadana para el desarrollo de la ciudad	CLAVE PMD COMPLETA	
		03.09.03.01.06	
		Ejercicio	2025
		Periodo	202512
NO. DE PROGRAMA	03.09.00.00	Fecha de Evaluación	14/01/2026

ALINEACIÓN AL PMD	
Eje	03.00.00.00
Programa	03.09.00.00
Línea de Acción	03.09.03.00
Fin	03.00.00.00
Propósito	03.09.00.00
Componente	03.09.03.01
Actividad	03.09.03.01.06
NUE Componente	180.0000.00


ODS			
RESUMEN NARRATIVO	ENTREGA DE EQUIPAMIENTO Y MATERIAL PARA LA VIVIENDA, ASI COMO OTORGAMIENTO DE SUBSIDIOS PARA LA CONSTRUCCION DE ESPACIOS HABITABLES (4.2).		
META CUANTITATIVA DESCRIPCIÓN	Entrega de 8,300 Apoyos y/o subsidios	Meta cifras	8300
META CUALITATIVA	Contribuir a reducir el rezago social y dotar de espacios dignos en la vivienda	Población Beneficiaria	7000
NOMBRE DEL INDICADOR	Porcentaje de avance en apoyos de vivienda, ampliación o mejoramiento de vivienda, entregados	Variable a Medir	Apoyos de equipamiento, material, s
MÉTODO CÁLCULO	(Número de apoyos de vivienda entregados, ampliación o mejoramiento de vivienda / Número de apoyos de vivienda, para ampliación o mejoramiento de vivienda planeados) *100	Tipo de Fórmula	PORCENTAJE

Datos del indicador	Tipo de Indicador	GESTIÓN		Linea Base		Evaluación < 40	100			
	Dimensión a med	EFICACIA		Parámetros de Evaluación y Resultado Semaforzado					Evaluación >= 40 y < 84	
	Unidad de medid	Número apoyos entregados de vivienda, ampliación y mejoramiento de vivienda								Evaluación >= 84
	Frecuencia de medición	TRIMESTRAL								
Datos presupuestales	Presupuesto aprobado			Medios de verificación		Reporte Trimestral de apoyos entregados de vivienda, ampliación y mejoramiento de vivienda				
	Presupuesto modificado									
	Presupuesto pagado									
	Diferencia Real pagado vs. Presupuesto aprobado									
	Diferencia Real pagado vs. Presupuesto modificado			Fuente de Financiamien						
FECHA DE EVALUACIÓN	DESCRIPCIÓN DE LAS ACTIVIDADES EN ESTRICTA CORRELACIÓN A LA META Y AL MÉTODO DE CÁLCULO	DATOS INGRESADOS				TIPOS DE FÓRMULAS Y RESULTADOS				
		Numerador	Denominador (Meta)	Denominador (Año anterior Linea base)	Meta Integral para el efecto de evaluación	Índice	Tasa de Variación	Razón ó Promedio	Porcentaje (Cobertura, Focalización)	Porcentaje de avance
14/01/2026	ENTREGA DE EQUIPAMIENTO Y MATERIAL PARA LA VIVIENDA, ASI COMO OTORGAMIENTO DE SUBSIDIOS PARA LA CONSTRUCCION DE ESPACIOS HABITABLES (4.2).	6152	8300						100	100
Tipo de Resultado	Detalle de Resultados por Periodo	Denominador (Metas 100%)		Concepto	Delegacione	Población Beneficiaria				
Real por Periodo	Mes 12 Diciembre	6152		Planeado	Municipio de Querétaro	7000				
Acumulad	TOTAL	8300		Real	Municipio de Querétaro	7000				
Supuesto(s)		Observaciones						Número de archivos:		
								3		

DEPENDENCIA	SECRETARIA DE DESARROLLO SOCIAL		
PROGRAMA	Promover la transparencia, acceso a la información y rendición de cuentas	CLAVE PMD COMPLETA	
		03.09.03.01.08	
		Ejercicio	2025
		Periodo	202512
NO. DE PROGRAMA	03.09.00.00	Fecha de Evaluación	14/01/2026

ALINEACIÓN AL PMD	
Eje	03.00.00.00
Programa	03.09.00.00
Línea de Acción	03.09.03.00
Fin	03.00.00.00
Propósito	03.09.00.00
Componente	03.09.03.01
Actividad	03.09.03.01.08
NUE Componente	180.0000.00


ODS			
RESUMEN NARRATIVO	Entrega de computadoras portátiles para facilitar el acceso a la tecnología contribuyendo así en los procesos de desarrollo integral (6.3)		
META CUANTITATIVA DESCRIPCIÓN	Entregar 7,000 computadoras portátiles a la ciudadanía de Querétaro	Meta cifras	7000
META CUALITATIVA	Reducir la brecha digital en el uso y acceso a las tecnologías de la información que impactan en el desarrollo humano integral.	Población Beneficiaria	7000
NOMBRE DEL INDICADOR	Porcentaje de avance de computadoras portátiles entregadas	Variable a Medir	Computadoras portátiles entregadas
MÉTODO CÁLCULO	(Número de computadoras portátiles entregadas / Número de computadoras portátiles planeadas para entregar) *100	Tipo de Fórmula	PORCENTAJE

Datos del indicador	Tipo de Indicador	GESTIÓN		Linea Base		Evaluación < 40	0			
	Dimensión a med	EFICACIA	Computadoras portátiles entregadas	Parámetros de Evaluación y Resultado Semaforzado	Evaluación >= 40 y < 84				Evaluación >= 84	
Datos presupuestales	Frecuencia de medición	TRIMESTRAL								
	Presupuesto aprobado			Medios de verificación		Reporte de computadoras portátiles entregadas				
	Presupuesto modificado									
	Presupuesto pagado									
	Diferencia Real pagado vs. Presupuesto aprobado			Fuente de Financiamien						
Diferencia Real pagado vs. Presupuesto modificado										
FECHA DE EVALUACIÓN	DESCRIPCIÓN DE LAS ACTIVIDADES EN ESTRICTA CORRELACIÓN A LA META Y AL MÉTODO DE CÁLCULO	DATOS INGRESADOS				TIPOS DE FÓRMULAS Y RESULTADOS				
		Numerador	Denominador (Meta)	Denominador (Año anterior Linea base)	Meta Integral para el efecto de evaluación	Índice	Tasa de Variación	Razón ó Promedio	Porcentaje (Cobertura, Focalización)	Porcentaje de avance
14/01/2026	Entrega de computadoras portátiles para facilitar el acceso a la tecnología contribuyendo así en los procesos de desarrollo integral (6.3)	0	7000					0	0	
Tipo de Resultado	Detalle de Resultados por Periodo	Denominador (Metas 100%)				Concepto	Delegacione	Población Beneficiaria		
Real por Periodo	Mes 12 Diciembre	0					Planeado	Municipio de Querétaro	7000	
Acumulad	TOTAL	0					Real	Municipio de Querétaro	0	
Supuesto(s)		Observaciones DURANTE ESTE TRIMESTRE NO SE ENTREGARÓN COMPUTADORAS, YA QUE TODAVIA NO SALE LA LISTA DE BENEFICIARIOS DEL PROGRAMA						Número de archivos:		
								1		

DEPENDENCIA	SECRETARIA DE PLANEACION Y PARTICIPACION CIUDADANA		
PROGRAMA	Promover la participación ciudadana para el desarrollo de la ciudad	CLAVE PMD COMPLETA	
		03.09.03.02	
		Ejercicio	2025
		Periodo	202512
NO. DE PROGRAMA	03.09.00.00	Fecha de Evaluación	15/01/2026

ALINEACIÓN AL PMD	
Eje	03.00.00.00
Programa	03.09.00.00
Línea de Acción	03.09.03.00
Fin	03.00.00.00
Propósito	03.09.00.00
Componente	03.09.03.02
Actividad	
NUE Componente	240.0000.00


ODS	16. Paz, Justicia e Instituciones Sólidas		
RESUMEN NARRATIVO	Promover e integrar la participación de la ciudadanía a través de diversos mecanismos de participación como; presupuesto participativo, consulta ciudadana y consejos ciudadanos temáticos		
META CUANTITATIVA DESCRIPCIÓN	Realizar 20 mesas de trabajo, consultas ciudadanas, consejos temáticos y consejos comunitarios.	Meta cifras	20
META CUALITATIVA	Fomentar la calidad de propuestas y legitimidad en el marco de las decisiones del gobierno en materia de presupuesto participativo aplicado a obra pública social, entre otros mecanismos de incidencia social.	Población Beneficiaria	535,188 mujeres y 514,589 hombres
NOMBRE DEL INDICADOR	Porcentaje de ejercicios de participación ciudadana aplicados	Variable a Medir	Ejercicios de participación ciudadana
MÉTODO CÁLCULO	(Número de ejercicios de participación ciudadana aplicados / Número de ejercicios de participación ciudadana programadas) *100	Tipo de Fórmula	PORCENTAJE

Datos del indicador	Tipo de Indicador	GESTIÓN		Línea Base		Evaluación < 40	125			
	Dimensión a med	EFICIENCIA		Parámetros de Evaluación y Resultado Semaforzado					Evaluación >= 40 y < 84	
	Unidad de medid	Ejercicios de participación ciudadana								Evaluación >= 84
	Frecuencia de medición	TRIMESTRAL								
Datos presupuestales	Presupuesto aprobado	\$15,364,226.00		Medios de verificación		Convocatorias, asistentes, solicitudes				
	Presupuesto modificado	\$7,676,522.79								
	Presupuesto pagado	\$7,534,744.58								
	Diferencia Real pagado vs. Presupuesto aprobado	-\$7,829,481.42	49.04%							
	Diferencia Real pagado vs. Presupuesto modificado	-\$141,778.21	98.15%	Fuente de Financiamien	Municipal					
FECHA DE EVALUACIÓN	DESCRIPCIÓN DE LAS ACTIVIDADES EN ESTRICTA CORRELACIÓN A LA META Y AL MÉTODO DE CÁLCULO	DATOS INGRESADOS				TIPOS DE FÓRMULAS Y RESULTADOS				
		Numerador	Denominador (Meta)	Denominador (Año anterior Línea base)	Meta Integral para el efecto de evaluación	Índice	Tasa de Variación	Razón ó Promedio	Porcentaje (Cobertura, Focalización)	Porcentaje de avance
15/01/2026	Con el avance reportado en el 4to trimestre se supera el 100% de lo estimado anualmente ya que se reportan mesas de trabajo, asambleas, capacitaciones y reuniones de pa	22	20					125	125	
Tipo de Resultado	Detalle de Resultados por Periodo	Denominador (Metas 100%)				Concepto	Delegacione	Población Beneficiaria		
Real por Periodo	Mes 12 Diciembre	22					Planeado	Municipio de Querétaro	535,188 mujeres y 514,589 hombre	
Acumulad	TOTAL	39					Real	Municipio de Querétaro	535,188 mujeres y 514,589 hombre	
Supuesto(s) La ciudadanía asiste y se integra activamente en mesas de trabajo, consultas ciudadanas, consejos temáticos y consejos comunitarios a fin de participar en las acciones municipales.		Observaciones						Número de archivos:		
								1		

DEPENDENCIA	SECRETARIA DE PLANEACION Y PARTICIPACION CIUDADANA		
PROGRAMA	Promover la participación ciudadana para el desarrollo de la ciudad	CLAVE PMD COMPLETA	
		03.09.03.02.01	
		Ejercicio	2025
		Periodo	202512
NO. DE PROGRAMA	03.09.00.00	Fecha de Evaluación	15/01/2026

ALINEACIÓN AL PMD	
Eje	03.00.00.00
Programa	03.09.00.00
Línea de Acción	03.09.03.00
Fin	03.00.00.00
Propósito	03.09.00.00
Componente	03.09.03.02
Actividad	03.09.03.02.01
NUE Componente	240.0000.00


ODS	16. Paz, Justicia e Instituciones Sólidas		
RESUMEN NARRATIVO	IMPULSAR EL SISTEMA DE CONSEJOS TEMATICOS		
META CUANTITATIVA DESCRIPCIÓN	Realizar 80 sesiones de los diversos consejos temáticos del Sistema de Participación Ciudadana	Meta cifras	80
META CUALITATIVA	Fomentar la participación en materia de influencia en las política públicas de diversos sectores de la administración pública municipal.	Población Beneficiaria	535,188 mujeres y 514,589 hombres
NOMBRE DEL INDICADOR	Porcentaje sesiones de consejos temáticos del Sistema de Participación Ciudadana realizados	Variable a Medir	Número de sesiones de consejos temáticos del Sis
MÉTODO CÁLCULO	(Número de sesiones de consejos temáticos del sistema de participación ciudadana realizados / Número de sesiones de consejos temáticos del sistema de participación ciudadana programadas) *100	Tipo de Fórmula	PORCENTAJE

Datos del indicador	Tipo de Indicador	GESTIÓN		Linea Base		Evaluación < 40	113.75				
	Dimensión a med	EFICIENCIA		Parámetros de Evaluación y Resultado Semaforzado					Evaluación >= 40 y < 84		
	Unidad de medid	Sesiones de Consejos temáticos del Sistema de Participación Ciudadana								Evaluación >= 84	
	Frecuencia de medición	TRIMESTRAL									
Datos presupuestales	Presupuesto aprobado			Medios de verificación		Convocatorias, minutas, listas de asistencia, fotografías					
	Presupuesto modificado										
	Presupuesto pagado										
	Diferencia Real pagado vs. Presupuesto aprobado										
	Diferencia Real pagado vs. Presupuesto modificado			Fuente de Financiamien	Municipal						
FECHA DE EVALUACIÓN	DESCRIPCIÓN DE LAS ACTIVIDADES EN ESTRICTA CORRELACIÓN A LA META Y AL MÉTODO DE CÁLCULO	DATOS INGRESADOS				TIPOS DE FÓRMULAS Y RESULTADOS					
		Numerador	Denominador (Meta)	Denominador (Año anterior Linea base)	Meta Integral para el efecto de evaluación	Índice	Tasa de Variación	Razón ó Promedio	Porcentaje (Cobertura, Focalización)	Porcentaje de avance	
15/01/2026	El avance correspondiente a este cuarto trimestre fue de 25 sesiones realizadas por lo que se cierra el corte anual del 113.75%	25	80					113.75	113.75		
Tipo de Resultado	Detalle de Resultados por Periodo	Denominador (Metas 100%)				Concepto	Delegacione	Población Beneficiaria			
Real por Periodo	Mes 12 Diciembre	25					Planeado	Municipio de Querétaro	535,188 mujeres y 514,589 hombre		
Acumulad	TOTAL	91					Real	Municipio de Querétaro	535,188 mujeres y 514,589 hombre		
Supuesto(s) Los consejos temáticos del Sistema de Participación Ciudadana muestran participación en las política públicas en diversos sectores de la administración municipal.		Observaciones						Número de archivos:			
								1			

DEPENDENCIA	SECRETARIA DE PLANEACION Y PARTICIPACION CIUDADANA		
PROGRAMA	Promover la participación ciudadana para el desarrollo de la ciudad	CLAVE PMD COMPLETA	
		03.09.03.02.02	
		Ejercicio	2025
		Periodo	202512
NO. DE PROGRAMA	03.09.00.00	Fecha de Evaluación	15/01/2026

ALINEACIÓN AL PMD	
Eje	03.00.00.00
Programa	03.09.00.00
Línea de Acción	03.09.03.00
Fin	03.00.00.00
Propósito	03.09.00.00
Componente	03.09.03.02
Actividad	03.09.03.02.02
NUE Componente	240.0000.00


ODS	16. Paz, Justicia e Instituciones Sólidas		
RESUMEN NARRATIVO	PROMOVER LA PARTICIPACION COMUNITARIA BASADA EN LAS NECESIDADES LOCALES (COLONIAS Y BARRIOS URBANOS O RURALES).		
META CUANTITATIVA DESCRIPCIÓN	Realizar al menos 180 sesiones de los diversos consejos delegacionales y comunitarios del Sistema de Participación Ciudadana	Meta cifras	180
META CUALITATIVA	Promover la participación en materia de influencia en las política públicas de diversos sectores de la administración pública municipal.	Población Beneficiaria	535,188 mujeres y 514,589 hombres
NOMBRE DEL INDICADOR	Porcentaje de sesiones de los consejos delegacionales y comunitarios realizados	Variable a Medir	Número de sesiones de consejos delegacionales
MÉTODO CÁLCULO	(Número de sesiones de los consejos delegacionales y comunitarios realizados / Número de sesiones de los consejos delegacionales y comunitarios programadas) *100	Tipo de Fórmula	PORCENTAJE

Datos del indicador	Tipo de Indicador	GESTIÓN		Linea Base		Evaluación < 40	112.78				
	Dimensión a med	EFICIENCIA	Parámetros de Evaluación y Resultado	Semaforizado							
	Unidad de medid	Sesiones de consejos delegacionales y comunitarios del Sistema de P				Evaluación >= 40 y < 84					
	Frecuencia de medición	TRIMESTRAL				Evaluación >= 84					
Datos presupuestales	Presupuesto aprobado			Medios de verificación		Convocatorias, minutas, listas de asistencia, fotografías					
	Presupuesto modificado										
	Presupuesto pagado										
	Diferencia Real pagado vs. Presupuesto aprobado										
	Diferencia Real pagado vs. Presupuesto modificado			Fuente de Financiamien	Municipal						
FECHA DE EVALUACIÓN	DESCRIPCIÓN DE LAS ACTIVIDADES EN ESTRICTA CORRELACIÓN A LA META Y AL MÉTODO DE CÁLCULO	DATOS INGRESADOS				TIPOS DE FÓRMULAS Y RESULTADOS					
		Numerador	Denominador (Meta)	Denominador (Año anterior Linea base)	Meta Integral para el efecto de evaluación	Índice	Tasa de Variación	Razón ó Promedio	Porcentaje (Cobertura, Focalización)	Porcentaje de avance	
15/01/2026	Realizar al menos 80 sesiones de los diversos consejos delegacionales y comunitarios del sistema de participación ciudadana	44	180					112.78	112.78		
Tipo de Resultado	Detalle de Resultados por Periodo	Denominador (Metas 100%)				Concepto	Delegacione	Población Beneficiaria			
Real por Periodo	Mes 12 Diciembre	44					Planeado	Municipio de Querétaro	535,188 mujeres y 514,589 hombre		
Acumulad	TOTAL	203					Real	Municipio de Querétaro	535,188 mujeres y 514,589 hombre		
Supuesto(s) Los consejos delegacionales y comunitarios del Sistema de Participación Ciudadana muestran participación en las política públicas en diversos sectores de la administración municipal.		Observaciones						Número de archivos:			
								1			

DEPENDENCIA	SECRETARIA DE PLANEACION Y PARTICIPACION CIUDADANA		
PROGRAMA	Promover la participación ciudadana para el desarrollo de la ciudad	CLAVE PMD COMPLETA	
		03.09.03.02.03	
		Ejercicio	2025
		Periodo	202512
NO. DE PROGRAMA	03.09.00.00	Fecha de Evaluación	15/01/2026

ALINEACIÓN AL PMD	
Eje	03.00.00.00
Programa	03.09.00.00
Línea de Acción	03.09.03.00
Fin	03.00.00.00
Propósito	03.09.00.00
Componente	03.09.03.02
Actividad	03.09.03.02.03
NUE Componente	240.0000.00


ODS	16. Paz, Justicia e Instituciones Sólidas		
RESUMEN NARRATIVO	DIFUNDIR LA CONSULTA CIUDADANA PARA LA ELECCION DE OBRA SOCIAL.		
META CUANTITATIVA DESCRIPCIÓN	Contar con 14,000 visitantes y activos participantes en la aplicación digital de consulta ciudadana	Meta cifras	14000
META CUALITATIVA	Promover la incidencia de la ciudadanía en la toma de decisiones de acciones y obras así como su percepción de participación	Población Beneficiaria	535,188 mujeres y 514,589 hombres
NOMBRE DEL INDICADOR	Porcentaje de visitantes en la aplicación digital de consulta ciudadana logrados	Variable a Medir	Número de visitantes en la aplicación digital de co
MÉTODO CÁLCULO	(Número de visitantes en la aplicación digital de consulta ciudadana logrados / Número de visitantes en la aplicación digital de consulta ciudadana programados) *100	Tipo de Fórmula	PORCENTAJE


Datos del indicador	Tipo de Indicador	GESTIÓN		Línea Base		Evaluación < 40	100					
	Dimensión a med	EFICIENCIA		Parámetros de Evaluación y Resultado Semaforizado					Evaluación >= 40 y < 84			
	Unidad de medid	Participación en la Aplicación Digital de consulta ciudadana								Evaluación >= 84		
	Frecuencia de medición	TRIMESTRAL										
Datos presupuestales	Presupuesto aprobado			Medios de verificación		Informe de participantes en la aplicación						
	Presupuesto modificado											
	Presupuesto pagado											
	Diferencia Real pagado vs. Presupuesto aprobado											
	Diferencia Real pagado vs. Presupuesto modificado			Fuente de Financiamien					Municipal			
FECHA DE EVALUACIÓN	DESCRIPCIÓN DE LAS ACTIVIDADES EN ESTRICTA CORRELACIÓN A LA META Y AL MÉTODO DE CÁLCULO	DATOS INGRESADOS				TIPOS DE FÓRMULAS Y RESULTADOS						
		Numerador	Denominador (Meta)	Denominador (Año anterior Línea base)	Meta Integral para el efecto de evaluación	Índice	Tasa de Variación	Razón ó Promedio	Porcentaje (Cobertura, Focalización)	Porcentaje de avance		
15/01/2026	No se reportan números en este cuarto trimestre ya que la meta total anual, se cumplió en su totalidad en el primer trimestre	0	14000						100	100		
Tipo de Resultado	Detalle de Resultados por Periodo	Denominador (Metas 100%)				Concepto	Delegacione	Población Beneficiaria				
Real por Periodo	Mes 12 Diciembre	0					Planeado	Municipio de Querétaro	535,188 mujeres y 514,589 hombre			
Acumulad	TOTAL	14000					Real	Municipio de Querétaro	535,188 mujeres y 514,589 hombre			
Supuesto(s)		Observaciones						Número de archivos:				
La ciudadanía participa activamente en la toma de decisión en sus colonias y en la difusión de acciones sociales.								1				


DEPENDENCIA	SECRETARIA DE PLANEACION Y PARTICIPACION CIUDADANA		
PROGRAMA	Promover la participación ciudadana para el desarrollo de la ciudad	CLAVE PMD COMPLETA	
		03.09.04.01	
		Ejercicio	2025
		Periodo	202512
NO. DE PROGRAMA	03.09.00.00	Fecha de Evaluación	15/01/2026

ALINEACIÓN AL PMD	
Eje	03.00.00.00
Programa	03.09.00.00
Línea de Acción	03.09.04.00
Fin	03.00.00.00
Propósito	03.09.00.00
Componente	03.09.04.01
Actividad	
NUE Componente	240.0000.00

ODS	16. Paz, Justicia e Instituciones Sólidas		
RESUMEN NARRATIVO	Documento informativo de seguimiento y resultados de la agenda 2030 alineados al Plan Municipal de Desarrollo generados.		
META CUANTITATIVA DESCRIPCIÓN	Realizar un documento informativo de seguimiento y resultados de la Agenda 2030 alineados al Plan Municipal de Desarrollo	Meta cifras	1
META CUALITATIVA	Dotar de un documento que incluya información sobre resultados y seguimiento alineados al Plan Municipal de Desarrollo	Población Beneficiaria	535,188 mujeres y 514,589 hombres
NOMBRE DEL INDICADOR	Porcentaje de avance del documento informativo de seguimiento y resultados de la agenda 2030 alineados al Plan Municipal de Desarrollo realizados	Variable a Medir	Número de documentos informativos, de seguimie
MÉTODO CÁLCULO	(Número de documentos informativos de seguimiento y resultados realizados / Número de documentos informativos de seguimiento y resultados programados) *100	Tipo de Fórmula	PORCENTAJE

Datos del indicador	Tipo de Indicador	GESTIÓN		Línea Base		Evaluación < 40	100				
	Dimensión a med	EFICACIA		Parámetros de Evaluación y Resultado Semaforzado					Evaluación >= 40 y < 84		
	Unidad de medid	Avance del documento informativo de seguimiento y resultados								Evaluación >= 84	
	Frecuencia de medición	TRIMESTRAL									
Datos presupuestales	Presupuesto aprobado	\$2,292,872.00		Medios de verificación		Reporte de avance del documento informativo de seguimiento y resultados de la Agenda 2030 alineados al Plan Municipal de Desarrollo					
	Presupuesto modificado	\$4,057,143.42									
	Presupuesto pagado	\$3,838,624.25									
	Diferencia Real pagado vs. Presupuesto aprobado	\$1,545,752.25	167.42%								
	Diferencia Real pagado vs. Presupuesto modificado	-\$218,519.17	94.61%	Fuente de Financiamien	Municipal						
FECHA DE EVALUACIÓN	DESCRIPCIÓN DE LAS ACTIVIDADES EN ESTRICTA CORRELACIÓN A LA META Y AL MÉTODO DE CÁLCULO	DATOS INGRESADOS				TIPOS DE FÓRMULAS Y RESULTADOS					
		Numerador	Denominador (Meta)	Denominador (Año anterior Línea base)	Meta Integral para el efecto de evaluación	Índice	Tasa de Variación	Razón ó Promedio	Porcentaje (Cobertura, Focalización)	Porcentaje de avance	
15/01/2026	Se realizó un documnto informativo de seguimiento y resultados de la agenda 2030	1	1					100	100		
Tipo de Resultado	Detalle de Resultados por Periodo	Denominador (Metas 100%)				Concepto	Delegacione	Población Beneficiaria			
Real por Periodo	Mes 12 Diciembre	1					Planeado	Municipio de Querétaro	535,188 mujeres y 514,589 hombre		
Acumulad	TOTAL	1					Real	Municipio de Querétaro	535,188 mujeres y 514,589 hombre		
Supuesto(s) El municipio de Querétaro, cuentan con un documento informativo de seguimiento y resultados de la Agenda 2030 alineados al Plan Municipal de Desarrollo		Observaciones					Número de archivos:				
							1				

DEPENDENCIA	SECRETARIA DE PLANEACION Y PARTICIPACION CIUDADANA			ALINEACIÓN AL PMD						
PROGRAMA	Promover la participación ciudadana para el desarrollo de la ciudad	CLAVE PMD COMPLETA			Eje	03.00.00.00				
		03.09.04.01.01			Programa	03.09.00.00				
		Ejercicio	2025		Linea de Acción	03.09.04.00				
		Periodo	202512		Fin	03.00.00.00				
NO. DE PROGRAMA	03.09.00.00		Fecha de Evaluación	15/01/2026						
ODS	16. Paz, Justicia e Instituciones Sólidas									
RESUMEN NARRATIVO	GENERAR MECANISMOS PARA EL SEGUIMIENTO Y MEDICION DE AVANCES DE LA AGENDA 2030 EN EL MUNICIPIO.									
META CUANTITATIVA DESCRIPCIÓN	Implementar 2 mecanismos como medio de seguimiento y avance de la Agenda 2030 en el Municipio					Meta cifras	2			
META CUALITATIVA	Implementar y promover mecanismos para que las dependencias municipales participen activamente en el cumplimiento de la Agenda 2030 en el Municipio					Población Beneficiaria	535,188 mujeres y 514,589 hombres			
NOMBRE DEL INDICADOR	Porcentaje de avance en los mecanismos implementados en las dependencias para contribuir en el cumplimiento de la Agenda 2030 realizados					Variable a Medir	Número de mecanismos implementados en las de			
MÉTODO CÁLCULO	(Número de mecanismos implementados en las dependencias municipales para contribuir en el cumplimiento de la Agenda 2030 realizados / Número de mecanismos implementados en las dependencias para contribuir en el cumplimiento de la Agenda 2030 programados) * 100					Tipo de Fórmula	PORCENTAJE			
Datos del indicador	Tipo de Indicador	GESTIÓN		Linea Base		Evaluación < 40 Evaluación >= 40 y < 84 Evaluación >= 84	50			
	Dimensión a med	EFICACIA		Parámetros de Evaluación y Resultado Semaforizado						
	Unidad de medid	Mecanismos implementados para contribuir en el cumplimiento								
	Frecuencia de medición	TRIMESTRAL								
Datos presupuestales	Presupuesto aprobado			Medios de verificación		Oficio de convocatoria, comprobante de asistencia, fotografías.				
	Presupuesto modificado									
	Presupuesto pagado									
	Diferencia Real pagado vs. Presupuesto aprobado									
	Diferencia Real pagado vs. Presupuesto modificado			Fuente de Financiamien					Municipal	
FECHA DE EVALUACIÓN	DESCRIPCIÓN DE LAS ACTIVIDADES EN ESTRICTA CORRELACIÓN A LA META Y AL MÉTODO DE CÁLCULO	DATOS INGRESADOS				TIPOS DE FÓRMULAS Y RESULTADOS				
		Numerador	Denominador (Meta)	Denominador (Año anterior Linea base)	Meta Integral para el efecto de evaluación	Índice	Tasa de Variación	Razón ó Promedio	Porcentaje (Cobertura, Focalización)	Porcentaje de avance
15/01/2026	Se realizó un analisis de las acciones implementadas por las dependencias municipales en 2025 y su vinculación y cumplimiento a los ODS de la Agenda 2030	1	2					50	50	
Tipo de Resultado	Detalle de Resultados por Periodo	Denominador (Metas 100%)				Concepto	Delegacione		Población Beneficiaria	
Real por Periodo	Mes 12 Diciembre	1					Planeado	Municipio de Querétaro	535,188 mujeres y 514,589 hombre	
Acumulad	TOTAL	1					Real	Municipio de Querétaro	535,188 mujeres y 514,589 hombre	
Supuesto(s) Las dependencias municipales de la Administración conocen los mecanismos para contribuir en el cumplimiento de la Agenda 2030		Observaciones						Número de archivos:		
								1		

DEPENDENCIA	SECRETARIA DE PLANEACION Y PARTICIPACION CIUDADANA			ALINEACIÓN AL PMD						
PROGRAMA	Promover la participación ciudadana para el desarrollo de la ciudad	CLAVE PMD COMPLETA			Eje	03.00.00.00				
		03.09.04.01.02			Programa	03.09.00.00				
		Ejercicio	2025		Linea de Acción	03.09.04.00				
		Periodo	202512		Fin	03.00.00.00				
NO. DE PROGRAMA	03.09.00.00		Fecha de Evaluación	15/01/2026						
ODS	16. Paz, Justicia e Instituciones Sólidas									
RESUMEN NARRATIVO	CAPACITAR A SERVIDORES PUBLICOS EN EL ENFOQUE DE LA AGENDA 2030 Y LOS OBJETIVOS DE DESARROLLO SOSTENIBLE.									
META CUANTITATIVA DESCRIPCIÓN	Capacitar a las 23 dependencias de la administración pública municipal, sobre el enfoque de la Agenda 2030 y los Objetivos de Desarrollo Sostenible (ODS).					Meta cifras	23			
META CUALITATIVA	Capacitar a las dependencias municipales sobre los mecanismos para un seguimiento correcto y oportuno al enfoque de Agenda 2030 y los Objetivos de Desarrollo Sostenible (ODS)					Población Beneficiaria	535,188 mujeres y 514,589 hombres			
NOMBRE DEL INDICADOR	Porcentaje de dependencias municipales capacitadas sobre el enfoque de la Agenda 2030 y los Objetivos de Desarrollo Sostenible (ODS).					Variable a Medir	Número de dependencias municipal			
MÉTODO CÁLCULO	(Número de dependencias municipales capacitadas sobre el enfoque de la Agenda 2030 y los Objetivos de Desarrollo Sostenible (ODS) / Número de dependencias municipales programadas para capacitación sobre el enfoque de la Agenda 2030 y los Objetivos de Desarrollo Sostenible (ODS)) * 10					Tipo de Fórmula	PORCENTAJE			
Datos del indicador	Tipo de Indicador	GESTIÓN		Linea Base		Evaluación < 40 Evaluación >= 40 y < 84 Evaluación >= 84	0			
	Dimensión a med	EFICACIA		Parámetros de Evaluación y Resultado Semaforizado						
	Unidad de medid	Dependencias municipales capacitadas sobre el enfoque de la Agenda 2030 y								
	Frecuencia de medición	TRIMESTRAL								
Datos presupuestales	Presupuesto aprobado			Medios de verificación		Oficio de convocatoria, comprobante de asistencia, fotografías, encuesta de satisfacción.				
	Presupuesto modificado									
	Presupuesto pagado									
	Diferencia Real pagado vs. Presupuesto aprobado									
	Diferencia Real pagado vs. Presupuesto modificado			Fuente de Financiamien	Municipal					
FECHA DE EVALUACIÓN	DESCRIPCIÓN DE LAS ACTIVIDADES EN ESTRICTA CORRELACIÓN A LA META Y AL MÉTODO DE CÁLCULO	DATOS INGRESADOS				TIPOS DE FÓRMULAS Y RESULTADOS				
		Numerador	Denominador (Meta)	Denominador (Año anterior Linea base)	Meta Integral para el efecto de evaluación	Índice	Tasa de Variación	Razón ó Promedio	Porcentaje (Cobertura, Focalización)	Porcentaje de avance
15/01/2026	En este trimestre no se capacitó a las dependencias de la administración pública municipal sobre el enfoque de la Agenda 2030	0	23					0	0	
Tipo de Resultado	Detalle de Resultados por Periodo	Denominador (Metas 100%)				Concepto	Delegacione	Población Beneficiaria		
Real por Periodo	Mes 12 Diciembre	0					Planeado	Municipio de Querétaro	535,188 mujeres y 514,589 hombre	
Acumulad	TOTAL	0					Real	Municipio de Querétaro	0	
Supuesto(s)	Las dependencias municipales de la Administración, participan activamente en las capacitaciones sobre el enfoque de la Agenda 2030 y los Objetivos de Desarrollo Sostenible (ODS).		Observaciones					Número de archivos:		
								1		