


DEPENDENCIA	SECRETARIA DE DESARROLLO SOCIAL		
PROGRAMA	Promover la participación ciudadana para el desarrollo de la ciudad	CLAVE PMD COMPLETA	
		03.09.03.01	
		Ejercicio	2025
		Periodo	202506
NO. DE PROGRAMA	03.09.00.00	Fecha de Evaluación	30/06/2025

ALINEACIÓN AL PMD	
Eje	03.00.00.00
Programa	03.09.00.00
Línea de Acción	03.09.03.00
Fin	03.00.00.00
Propósito	03.09.00.00
Componente	03.09.03.01
Actividad	
NUE Componente	180.0000.00

ODS	10. Reducción de las desigualdades		
RESUMEN NARRATIVO	Contribuir al Mejoramiento de la Estructura Académica y la Calidad de Vida de los Ciudadanos del Municipio Realizados		
META CUANTITATIVA DESCRIPCIÓN	Entrega del 100% de acciones realizadas y apoyos	Meta cifras	100%
META CUALITATIVA	Contribuir a mejorar la calidad de vida y generar oportunidades para reducir la desigualdad	Población Beneficiaria	78948
NOMBRE DEL INDICADOR	Porcentaje de acciones realizadas y apoyos entregados	Variable a Medir	Acciones realizadas y apoyos entregados
MÉTODO CÁLCULO	(Acciones y/o apoyos entregados / Acciones y/o apoyos planeados) *100	Tipo de Fórmula	PORCENTAJE

Datos del indicador	Tipo de Indicador	GESTIÓN		Línea Base		Evaluación < 20	100				
	Dimensión a med	EFICACIA		Parámetros de Evaluación y Resultado Semaforzado					Evaluación >= 20 y < 42		
	Unidad de medid	Acciones y/o apoyo								Evaluación >= 42	
	Frecuencia de medición	TRIMESTRAL									
Datos presupuestales	Presupuesto aprobado	\$115,699,142.00		Medios de verificación		Reporte trimestral de documentación realizada en el periodo.					
	Presupuesto modificado	\$148,313,592.77									
	Presupuesto pagado	\$19,642,238.58									
	Diferencia Real pagado vs. Presupuesto aprobado	-\$96,056,903.42	16.98%								
	Diferencia Real pagado vs. Presupuesto modificado	-\$128,671,354.19	13.24%	Fuente de Financiamien	Municipal						
FECHA DE EVALUACIÓN	DESCRIPCIÓN DE LAS ACTIVIDADES EN ESTRICTA CORRELACIÓN A LA META Y AL MÉTODO DE CÁLCULO	DATOS INGRESADOS				TIPOS DE FÓRMULAS Y RESULTADOS					
		Numerador	Denominador (Meta)	Denominador (Año anterior Línea base)	Meta Integral para el efecto de evaluación	Índice	Tasa de Variación	Razón ó Promedio	Porcentaje (Cobertura, Focalización)	Porcentaje de avance	
30/06/2025	Contribuir al Mejoramiento de la Estructura Académica y la Calidad de Vida de los Ciudadanos del Municipio Realizados	139	139						100	100	
Tipo de Resultado	Detalle de Resultados por Periodo	Denominador (Metas 100%)		Concepto	Delegacione	Población Beneficiaria					
Real por Periodo	Mes 6 Junio	139	139	Planeado	Municipio de Querétaro	78948					
Acumulad	TOTAL	414	414	Real	Municipio de Querétaro	5851					
Supuesto(s) Que las personas acudan a inscribirse y cumplan los requisitos		Observaciones					Número de archivos:				
							1				

DEPENDENCIA	SECRETARIA DE DESARROLLO SOCIAL		
PROGRAMA	Promover la participación ciudadana para el desarrollo de la ciudad	CLAVE PMD COMPLETA	
		03.09.03.01.01	
		Ejercicio	2025
		Periodo	202506
NO. DE PROGRAMA	03.09.00.00	Fecha de Evaluación	30/06/2025

ALINEACIÓN AL PMD	
Eje	03.00.00.00
Programa	03.09.00.00
Línea de Acción	03.09.03.00
Fin	03.00.00.00
Propósito	03.09.00.00
Componente	03.09.03.01
Actividad	03.09.03.01.01
NUE Componente	180.0000.00


ODS	10. Reducción de las desigualdades		
RESUMEN NARRATIVO	IMPARTICION DE TALLERES Y ACTIVIDADES LUDICAS QUE CONTRIBUYAN A LA EDUCACION Y EL APRENDIZAJE EN CUALQUIER ETAPA DE LA VIDA (7.1).		
META CUANTITATIVA DESCRIPCIÓN	Realizar 65 Talleres y/o actividades lúdicas que contribuyan a la educación y aprendizaje	Meta cifras	65
META CUALITATIVA	Generar oportunidades de aprendizaje para mejorar la calidad de vida	Población Beneficiaria	3300
NOMBRE DEL INDICADOR	Porcentaje de avance de los talleres y/o actividades lúdicas impartidas	Variable a Medir	Talleres y/o actividades lúdicas impartidas.
MÉTODO CÁLCULO	(Talleres y/o actividades lúdicas impartidas / Talleres y/o actividades lúdicas planeadas) *100	Tipo de Fórmula	PORCENTAJE

FECHA DE EVALUACIÓN	DESCRIPCIÓN DE LAS ACTIVIDADES EN ESTRICTA CORRELACIÓN A LA META Y AL MÉTODO DE CÁLCULO	DATOS INGRESADOS				TIPOS DE FÓRMULAS Y RESULTADOS					
		Numerador	Denominador (Meta)	Denominador (Año anterior Línea base)	Meta Integral para el efecto de evaluación	Índice	Tasa de Variación	Razón ó Promedio	Porcentaje (Cobertura, Focalización)	Porcentaje de avance	
30/06/2025	IMPARTICION DE TALLERES Y ACTIVIDADES LUDICAS QUE CONTRIBUYAN A LA EDUCACION Y EL APRENDIZAJE EN CUALQUIER ETAPA DE LA VIDA	19	65						78	78	
Tipo de Resultado		Detalle de Resultados por Periodo		Denominador (Metas 100%)		Concepto	Delegación	Población Beneficiaria			
Real por Periodo		Mes 6 Junio	19			Planeado	Municipio de Querétaro	3300			
Acumulad		TOTAL	39			Real	Municipio de Querétaro	4349			
Supuesto(s) Las Escuelas y/o colonias involucradas dieron acceso a los talleristas		Observaciones						Número de archivos:			
								1			

DEPENDENCIA	SECRETARIA DE DESARROLLO SOCIAL		
PROGRAMA	Promover la participación ciudadana para el desarrollo de la ciudad	CLAVE PMD COMPLETA	
		03.09.03.01.02	
		Ejercicio	2025
		Periodo	202506
NO. DE PROGRAMA	03.09.00.00	Fecha de Evaluación	30/06/2025

ALINEACIÓN AL PMD	
Eje	03.00.00.00
Programa	03.09.00.00
Línea de Acción	03.09.03.00
Fin	03.00.00.00
Propósito	03.09.00.00
Componente	03.09.03.01
Actividad	03.09.03.01.02
NUE Componente	180.0000.00


ODS	10. Reducción de las desigualdades		
RESUMEN NARRATIVO	REALIZAR VISITAS GUIADAS A DIFERENTES ESPACIOS CULTURALES, EDUCATIVOS, EMPRESARIALES, GUBERNAMENTALES, ENTRE OTROS, QUE CONTRIBUYAN A LA FORMACION Y RECREACION DE ESTUDIANTES Y CIUDADANA EN GENERAL.		
META CUANTITATIVA DESCRIPCIÓN	Realizar 50 Visitas Guiadas a diferentes espacios culturales, educativos, empresariales, gubernamentales	Meta cifras	50
META CUALITATIVA	Contribuir a la formación y recreación de estudiantes y ciudadana en general.	Población Beneficiaria	1200
NOMBRE DEL INDICADOR	Porcentaje de avance de visitas guiadas a ciudadanos realizadas	Variable a Medir	Visitas realizadas guiadas
MÉTODO CÁLCULO	(Número de Visitas guiadas realizadas / Número de Visitas guiadas planeadas) *100	Tipo de Fórmula	PORCENTAJE

Datos del indicador	Tipo de Indicador	GESTIÓN		Línea Base		Evaluación < 20	82			
	Dimensión a med	EFICACIA		Parámetros de Evaluación y Resultado Semaforzado					Evaluación >= 20 y < 42	
	Unidad de medid	Visitas guiadas realizadas								Evaluación >= 42
	Frecuencia de medición	TRIMESTRAL								
Datos presupuestales	Presupuesto aprobado			Medios de verificación		Reportes de Visitas Guiadas realizadas				
	Presupuesto modificado									
	Presupuesto pagado									
	Diferencia Real pagado vs. Presupuesto aprobado									
	Diferencia Real pagado vs. Presupuesto modificado			Fuente de Financiamien	Municipal					
FECHA DE EVALUACIÓN	DESCRIPCIÓN DE LAS ACTIVIDADES EN ESTRICTA CORRELACIÓN A LA META Y AL MÉTODO DE CÁLCULO	DATOS INGRESADOS				TIPOS DE FÓRMULAS Y RESULTADOS				
		Numerador	Denominador (Meta)	Denominador (Año anterior Línea base)	Meta Integral para el efecto de evaluación	Índice	Tasa de Variación	Razón ó Promedio	Porcentaje (Cobertura, Focalización)	Porcentaje de avance
30/06/2025	REALIZAR VISITAS GUIADAS A DIFERENTES ESPACIOS CULTURALES, EDUCATIVOS, EMPRESARIALES, GUBERNAMENTALES, ENTRE OTROS, QUE CONTRIBUYAN A LA FORMACION	27	50					82	82	
Tipo de Resultado	Detalle de Resultados por Periodo	Denominador (Metas 100%)				Concepto	Delegacione	Población Beneficiaria		
Real por Periodo	Mes 6 Junio	27					Planeado	Municipio de Querétaro	1200	
Acumulad	TOTAL	41					Real	Municipio de Querétaro	1409	
Supuesto(s) Se contó con los camiones para movilizar a la ciudadanía		Observaciones						Número de archivos:		
								1		

DEPENDENCIA	SECRETARIA DE DESARROLLO SOCIAL		
PROGRAMA	Promover la participación ciudadana para el desarrollo de la ciudad	CLAVE PMD COMPLETA	
		03.09.03.01.03	
		Ejercicio	2025
		Periodo	202506
NO. DE PROGRAMA	03.09.00.00	Fecha de Evaluación	30/06/2025

ALINEACIÓN AL PMD	
Eje	03.00.00.00
Programa	03.09.00.00
Línea de Acción	03.09.03.00
Fin	03.00.00.00
Propósito	03.09.00.00
Componente	03.09.03.01
Actividad	03.09.03.01.03
NUE Componente	180.0000.00


ODS	10. Reducción de las desigualdades		
RESUMEN NARRATIVO	ACCIONES DE SERVICIO SOCIAL PARA LA PARTICIPACION DE LAS JUVENTUDES DE INSTITUCIONES EDUCATIVAS PARA FAVORECER EL TEJIDO SOCIAL.		
META CUANTITATIVA DESCRIPCIÓN	Inscribir a 600 voluntarios al Servicio Social para que participe la juventud de Instituciones educativas para favorecer el tejido social.	Meta cifras	600
META CUALITATIVA	Favorecer el tejido social a través de la educación y acciones comunitarias con voluntarios	Población Beneficiaria	600
NOMBRE DEL INDICADOR	Porcentaje de avance de voluntarios inscritos al Servicio Social	Variable a Medir	Voluntarios Inscritos al Servicio Social
MÉTODO CÁLCULO	(Número de Voluntarios inscritos al Servicio Social / Número de Voluntarios planeados al Servicio Social) *100	Tipo de Fórmula	PORCENTAJE

Datos del indicador	Tipo de Indicador	GESTIÓN		Linea Base						
	Dimensión a med	EFICACIA		Parámetros de Evaluación y Resultado		Evaluación < 20				
	Unidad de medid	Voluntarios inscritos al Servicio Social		Evaluación y Resultado Semaforizado		Evaluación >= 20 y < 42		55.67 		
	Frecuencia de medición	TRIMESTRAL				Evaluación >= 42				
Datos presupuestales	Presupuesto aprobado			Medios de verificación		Reporte de Voluntarios inscritos				
	Presupuesto modificado									
	Presupuesto pagado									
	Diferencia Real pagado vs. Presupuesto aprobado									
	Diferencia Real pagado vs. Presupuesto modificado			Fuente de Financiamien						Municipal
FECHA DE EVALUACIÓN	DESCRIPCIÓN DE LAS ACTIVIDADES EN ESTRICTA CORRELACIÓN A LA META Y AL MÉTODO DE CÁLCULO	DATOS INGRESADOS				TIPOS DE FÓRMULAS Y RESULTADOS				
		Numerador	Denominador (Meta)	Denominador (Año anterior Linea base)	Meta Integral para el efecto de evaluación	Índice	Tasa de Variación	Razón ó Promedio	Porcentaje (Cobertura, Focalización)	Porcentaje de avance
30/06/2025	ACCIONES DE SERVICIO SOCIAL PARA LA PARTICIPACION DE LAS JUVENTUDES DE INSTITUCIONES EDUCATIVAS PARA FAVORECER EL TEJIDO SOCIAL.	93	600						55.67	55.67
Tipo de Resultado	Detalle de Resultados por Periodo	Denominador (Metas 100%)				Concepto	Delegacione	Población Beneficiaria		
Real por Periodo	Mes 6 Junio	93					Planeado	Municipio de Querétaro	600	
Acumulad	TOTAL	334					Real	Municipio de Querétaro	93	
Supuesto(s) Los voluntarios se registren y cumplan con los requisitos		Observaciones						Número de archivos:		
								1		

DEPENDENCIA	SECRETARIA DE DESARROLLO SOCIAL		
PROGRAMA	Promover la participación ciudadana para el desarrollo de la ciudad	CLAVE PMD COMPLETA	
		03.09.03.01.04	
		Ejercicio	2025
		Periodo	202506
NO. DE PROGRAMA	03.09.00.00	Fecha de Evaluación	30/06/2025

ALINEACIÓN AL PMD	
Eje	03.00.00.00
Programa	03.09.00.00
Línea de Acción	03.09.03.00
Fin	03.00.00.00
Propósito	03.09.00.00
Componente	03.09.03.01
Actividad	03.09.03.01.04
NUE Componente	180.0000.00


ODS			
RESUMEN NARRATIVO	OTORGAR BECAS ECONOMICAS A ESTUDIANTES DE SECUNDARIA, PREPARATORIA Y LICENCIATURA EN INSTITUCIONES EDUCATIVAS QUE SE UBIQUEN EN EL MUNICIPIO DE QUERETARO Y MUNICIPIOS COLINDANTES (7.1).		
META CUANTITATIVA DESCRIPCIÓN	Entregar 12,648 becas económicas a estudiantes de secundaria, preparatoria, licenciatura y otras Instituciones educativas	Meta cifras	12648
META CUALITATIVA	Contribuir a la permanencia y conclusión escolar, apoyando mediante el otorgamiento de una beca económica	Población Beneficiaria	12648
NOMBRE DEL INDICADOR	Porcentaje de becas económicas entregadas	Variable a Medir	Becas económicas entregadas
MÉTODO CÁLCULO	Número de becas económicas entregadas / Número de becas económicas planeadas) *100	Tipo de Fórmula	PORCENTAJE

Datos del indicador	Tipo de Indicador	GESTIÓN		Linea Base		Evaluación < 20	0		
	Dimensión a med	ECONOMÍA		Parámetros de Evaluación y Resultado Semaforzado					Evaluación >= 20 y < 42
	Unidad de medid	Becas económicas							
	Frecuencia de medición	SEMESTRAL							
Datos presupuestales	Presupuesto aprobado			Medios de verificación		Reporte de becas entregadas			
	Presupuesto modificado								
	Presupuesto pagado								
	Diferencia Real pagado vs. Presupuesto aprobado			Fuente de Financiamien					
	Diferencia Real pagado vs. Presupuesto modificado								
FECHA DE EVALUACIÓN	DESCRIPCIÓN DE LAS ACTIVIDADES EN ESTRICTA CORRELACIÓN A LA META Y AL MÉTODO DE CÁLCULO	DATOS INGRESADOS				TIPOS DE FÓRMULAS Y RESULTADOS			
		Numerador	Denominador (Meta)	Denominador (Año anterior Linea base)	Meta Integral para el efecto de evaluación	Índice	Tasa de Variación	Razón ó Promedio	Porcentaje (Cobertura, Focalización)
30/06/2025	OTORGAR BECAS ECONOMICAS A ESTUDIANTES DE SECUNDARIA, PREPARATORIA Y LICENCIATURA EN INSTITUCIONES EDUCATIVAS QUE SE UBIQUEN EN EL MUNICIPIO	0	12648					0	0
Tipo de Resultado	Detalle de Resultados por Periodo	Denominador (Metas 100%)				Concepto	Delegacione	Población Beneficiaria	
Real por Periodo	Mes 6 Junio	0					Planeado	Municipio de Querétaro	12648
Acumulad	TOTAL	0					Real	Municipio de Querétaro	12648
Supuesto(s)		Observaciones Durante este trimestre no se ha aprobado la propuesta del programa correspondiente, por lo que no se reportan becas economicas entregadas						Número de archivos:	
								1	

DEPENDENCIA	SECRETARIA DE DESARROLLO SOCIAL		
PROGRAMA	Promover la participación ciudadana para el desarrollo de la ciudad	CLAVE PMD COMPLETA	
		03.09.03.01.06	
		Ejercicio	2025
		Periodo	202506
NO. DE PROGRAMA	03.09.00.00	Fecha de Evaluación	30/06/2025

ALINEACIÓN AL PMD	
Eje	03.00.00.00
Programa	03.09.00.00
Línea de Acción	03.09.03.00
Fin	03.00.00.00
Propósito	03.09.00.00
Componente	03.09.03.01
Actividad	03.09.03.01.06
NUE Componente	180.0000.00

ODS			
RESUMEN NARRATIVO	ENTREGA DE EQUIPAMIENTO Y MATERIAL PARA LA VIVIENDA, ASI COMO OTORGAMIENTO DE SUBSIDIOS PARA LA CONSTRUCCION DE ESPACIOS HABITABLES (4.2).		
META CUANTITATIVA DESCRIPCIÓN	Entrega de 7,000 Apoyos y/o subsidios	Meta cifras	7000
META CUALITATIVA	Contribuir a reducir el rezago social y dotar de espacios dignos en la vivienda	Población Beneficiaria	7000
NOMBRE DEL INDICADOR	Porcentaje de avance en apoyos de vivienda, ampliación o mejoramiento de vivienda, entregados	Variable a Medir	Apoyos de equipamiento, material, s
MÉTODO CÁLCULO	(Número de apoyos de vivienda entregados, ampliación o mejoramiento de vivienda / Número de apoyos de vivienda, para ampliación o mejoramiento de vivienda planeados) *100	Tipo de Fórmula	PORCENTAJE

Datos del indicador	Tipo de Indicador	GESTIÓN		Línea Base		Evaluación < 20 Evaluación >= 20 y < 42 Evaluación >= 42	0		
	Dimensión a med	EFICACIA		Parámetros de Evaluación y Resultado Semaforizado					
	Unidad de medid	Número apoyos entregados de vivienda, ampliación y mejoramiento de vivienda							
	Frecuencia de medición	TRIMESTRAL							
Datos presupuestales	Presupuesto aprobado			Medios de verificación		Reporte Trimestral de apoyos entregados de vivienda, ampliación y mejoramiento de vivienda			
	Presupuesto modificado								
	Presupuesto pagado								
	Diferencia Real pagado vs. Presupuesto aprobado			Fuente de Financiamien					
	Diferencia Real pagado vs. Presupuesto modificado								
FECHA DE EVALUACIÓN	DESCRIPCIÓN DE LAS ACTIVIDADES EN ESTRICTA CORRELACIÓN A LA META Y AL MÉTODO DE CÁLCULO	DATOS INGRESADOS				TIPOS DE FÓRMULAS Y RESULTADOS			
		Numerador	Denominador (Meta)	Denominador (Año anterior Línea base)	Meta Integral para el efecto de evaluación	Índice	Tasa de Variación	Razón ó Promedio	Porcentaje (Cobertura, Focalización)
30/06/2025	ENTREGA DE EQUIPAMIENTO Y MATERIAL PARA LA VIVIENDA, ASI COMO OTORGAMIENTO DE SUBSIDIOS PARA LA CONSTRUCCION DE ESPACIOS HABITABLES	0	7000					0	0
Tipo de Resultado	Detalle de Resultados por Periodo	Denominador (Metas 100%)				Concepto	Delegacione	Población Beneficiaria	
Real por Periodo	Mes 6 Junio	0					Planeado	Municipio de Querétaro	7000
Acumulad	TOTAL	0					Real	Municipio de Querétaro	7000
Supuesto(s)		Observaciones En este trimestre se aprobó bajo acuerdo de Cabildo el PROGRAMA TU VIVIENDA EN ACCIÓN Y SUS REGLAS DE OPERACIÓN, no se reportan apoyos entregados derivado del proceso de planeación para el lanzamiento de convocatoria y de adquisición de bienes para la entrega d						Número de archivos:	
								1	

DEPENDENCIA	SECRETARIA DE DESARROLLO SOCIAL		
PROGRAMA	Promover la participación ciudadana para el desarrollo de la ciudad	CLAVE PMD COMPLETA	
		03.09.03.01.07	
		Ejercicio	2025
		Periodo	202506
NO. DE PROGRAMA	03.09.00.00	Fecha de Evaluación	30/06/2025

ALINEACIÓN AL PMD	
Eje	03.00.00.00
Programa	03.09.00.00
Línea de Acción	03.09.03.00
Fin	03.00.00.00
Propósito	03.09.00.00
Componente	03.09.03.01
Actividad	03.09.03.01.07
NUE Componente	180.0000.00


ODS			
RESUMEN NARRATIVO	EJECUCION DE TRABAJOS DE MANTENIMIENTO Y MEJORAMIENTO, ASI COMO EL OTORGAMIENTO DE EQUIPAMIENTO REQUERIDO PARA LA DIGNIFICACION DE ESPACIOS DE USO COMUN Y/O CONDOMINIOS HABITACIONALES (4.2)		
META CUANTITATIVA DESCRIPCIÓN	Dignificar 200 espacios de uso común y/o condominios	Meta cifras	200
META CUALITATIVA	Dignificar espacios de uso común del Municipio de Querétaro.	Población Beneficiaria	57600
NOMBRE DEL INDICADOR	Porcentaje de avance en el número de espacios de uso común y/o condominios dignificados	Variable a Medir	Número de espacios de uso común y/o condominios
MÉTODO CÁLCULO	(Número de espacios de uso común dignificados / Número de espacios de uso común a intervenir planeados) *100	Tipo de Fórmula	PORCENTAJE

Datos del indicador	Tipo de Indicador	GESTIÓN		Línea Base		<div style="display: flex; align-items: center; justify-content: center;"> <div style="background-color: red; width: 20px; height: 20px; margin-right: 5px;"></div> <div style="text-align: center;">Evaluación < 20</div> </div> <div style="display: flex; align-items: center; justify-content: center; margin: 5px 0;"> <div style="background-color: yellow; width: 20px; height: 20px; margin-right: 5px;"></div> <div style="text-align: center;">Evaluación >= 20 y < 42</div> </div> <div style="display: flex; align-items: center; justify-content: center;"> <div style="background-color: green; width: 20px; height: 20px; margin-right: 5px;"></div> <div style="text-align: center;">Evaluación >= 42</div> </div> <div style="margin: 0 10px;">0</div> <div style="background-color: red; width: 20px; height: 20px; border-radius: 50%;"></div>					
	Dimensión a med	EFICACIA		Parámetros de Evaluación y Resultado Semaforizado							
	Unidad de medid	Número de espacios de uso común y/o condominios dignificados									
	Frecuencia de medición	TRIMESTRAL									
Datos presupuestales	Presupuesto aprobado			Medios de verificación		Reporte Trimestral de Actas de entrega					
	Presupuesto modificado										
	Presupuesto pagado										
	Diferencia Real pagado vs. Presupuesto aprobado			Fuente de Financiamien							
	Diferencia Real pagado vs. Presupuesto modificado										
FECHA DE EVALUACIÓN	DESCRIPCIÓN DE LAS ACTIVIDADES EN ESTRICTA CORRELACIÓN A LA META Y AL MÉTODO DE CÁLCULO	DATOS INGRESADOS				TIPOS DE FÓRMULAS Y RESULTADOS					
		Numerador	Denominador (Meta)	Denominador (Año anterior Línea base)	Meta Integral para el efecto de evaluación	Índice	Tasa de Variación	Razón ó Promedio	Porcentaje (Cobertura, Focalización)	Porcentaje de avance	
30/06/2025	EJECUCION DE TRABAJOS DE MANTENIMIENTO Y MEJORAMIENTO, ASI COMO EL OTORGAMIENTO DE EQUIPAMIENTO REQUERIDO PARA LA DIGNIFICACION DE ESPAC	0	200					0	0		
Tipo de Resultado	Detalle de Resultados por Periodo	Denominador (Metas 100%)				Concepto	Delegacione	Población Beneficiaria			
Real por Periodo	Mes 6 Junio	0					Planeado	Municipio de Querétaro	57600		
Acumulad	TOTAL	0					Real	Municipio de Querétaro	57600		
Supuesto(s)		Observaciones Este trimestre no se ha aprobado el programa correspondiente, por lo que no se reportan apoyos entregados					Número de archivos:				
							1				

DEPENDENCIA	SECRETARIA DE PLANEACION Y PARTICIPACION CIUDADANA		
PROGRAMA	Promover la participación ciudadana para el desarrollo de la ciudad	CLAVE PMD COMPLETA	
		03.09.03.02	
		Ejercicio	2025
		Periodo	202506
NO. DE PROGRAMA	03.09.00.00	Fecha de Evaluación	08/07/2025

ALINEACIÓN AL PMD	
Eje	03.00.00.00
Programa	03.09.00.00
Línea de Acción	03.09.03.00
Fin	03.00.00.00
Propósito	03.09.00.00
Componente	03.09.03.02
Actividad	
NUE Componente	240.0000.00


ODS	16. Paz, Justicia e Instituciones Sólidas		
RESUMEN NARRATIVO	Promover e integrar la participación de la ciudadanía a través de diversos mecanismos de participación como; presupuesto participativo, consulta ciudadana y consejos ciudadanos temáticos		
META CUANTITATIVA DESCRIPCIÓN	Realizar 10 mesas de trabajo, consultas ciudadanas, consejos temáticos y consejos comunitarios.	Meta cifras	10
META CUALITATIVA	Fomentar la calidad de propuestas y legitimidad en el marco de las decisiones del gobierno en materia de presupuesto participativo aplicado a obra pública social, entre otros mecanismos de incidencia social.	Población Beneficiaria	535,188 mujeres y 514,589 hombres
NOMBRE DEL INDICADOR	Porcentaje de ejercicios de participación ciudadana aplicados	Variable a Medir	Ejercicios de participación ciudadana
MÉTODO CÁLCULO	(Número de ejercicios de participación ciudadana aplicados / Número de ejercicios de participación ciudadana programadas) *100	Tipo de Fórmula	PORCENTAJE

Datos del indicador	Tipo de Indicador	GESTIÓN		Línea Base		Evaluación < 20	50			
	Dimensión a med	EFICIENCIA		Parámetros de Evaluación y Resultado Semaforzado					Evaluación >= 20 y < 42	
	Unidad de medid	Ejercicios de participación ciudadana								Evaluación >= 42
	Frecuencia de medición	TRIMESTRAL								
Datos presupuestales	Presupuesto aprobado	\$15,364,226.00		Medios de verificación		Convocatorias, asistentes, solicitudes				
	Presupuesto modificado	\$8,971,653.94								
	Presupuesto pagado	\$3,190,357.67								
	Diferencia Real pagado vs. Presupuesto aprobado	- \$12,173,868.33	20.76%							
	Diferencia Real pagado vs. Presupuesto modificado	- \$5,781,296.27	35.56%		Fuente de Financiamien				Municipal	
FECHA DE EVALUACIÓN	DESCRIPCIÓN DE LAS ACTIVIDADES EN ESTRICTA CORRELACIÓN A LA META Y AL MÉTODO DE CÁLCULO	DATOS INGRESADOS				TIPOS DE FÓRMULAS Y RESULTADOS				
		Numerador	Denominador (Meta)	Denominador (Año anterior Línea base)	Meta Integral para el efecto de evaluación	Índice	Tasa de Variación	Razón ó Promedio	Porcentaje (Cobertura, Focalización)	Porcentaje de avance
08/07/2025	El avance reportado en el 2o trimestre estuvo detenido debido al período de renovación del Sistema de Consejos de participación ciudadana del Mpo de Querétaro	0	10					50	50	
Tipo de Resultado	Detalle de Resultados por Periodo	Denominador (Metas 100%)				Concepto	Delegacione	Población Beneficiaria		
Real por Periodo	Mes 6 Junio	0					Planeado	Municipio de Querétaro	535,188 mujeres y 514,589 hombre	
Acumulad	TOTAL	5					Real	Municipio de Querétaro	535,188 mujeres y 514,589 hombre	
Supuesto(s) La ciudadanía asiste y se integra activamente en mesas de trabajo, consultas ciudadanas, consejos temáticos y consejos comunitarios a fin de participar en las acciones municipales.		Observaciones						Número de archivos:		
								1		

DEPENDENCIA	SECRETARIA DE PLANEACION Y PARTICIPACION CIUDADANA		
PROGRAMA	Promover la participación ciudadana para el desarrollo de la ciudad	CLAVE PMD COMPLETA	
		03.09.03.02.01	
		Ejercicio	2025
		Periodo	202506
NO. DE PROGRAMA	03.09.00.00	Fecha de Evaluación	07/07/2025

ALINEACIÓN AL PMD	
Eje	03.00.00.00
Programa	03.09.00.00
Línea de Acción	03.09.03.00
Fin	03.00.00.00
Propósito	03.09.00.00
Componente	03.09.03.02
Actividad	03.09.03.02.01
NUE Componente	240.0000.00


ODS	16. Paz, Justicia e Instituciones Sólidas		
RESUMEN NARRATIVO	IMPULSAR EL SISTEMA DE CONSEJOS TEMATICOS		
META CUANTITATIVA DESCRIPCIÓN	Realizar 80 sesiones de los diversos consejos temáticos del Sistema de Participación Ciudadana	Meta cifras	80
META CUALITATIVA	Fomentar la participación en materia de influencia en las política públicas de diversos sectores de la administración pública municipal.	Población Beneficiaria	535,188 mujeres y 514,589 hombres
NOMBRE DEL INDICADOR	Porcentaje sesiones de consejos temáticos del Sistema de Participación Ciudadana realizados	Variable a Medir	Número de sesiones de consejos temáticos del Sis
MÉTODO CÁLCULO	(Número de sesiones de consejos temáticos del sistema de participación ciudadana realizados / Número de sesiones de consejos temáticos del sistema de participación ciudadana programadas) *100	Tipo de Fórmula	PORCENTAJE

Datos del indicador	Tipo de Indicador	GESTIÓN		Línea Base		Evaluación < 20	52.5			
	Dimensión a med	EFICIENCIA		Parámetros de Evaluación y Resultado Semaforzado					Evaluación >= 20 y < 42	
	Unidad de medid	Sesiones de Consejos temáticos del Sistema de Participación Ciudadana								Evaluación >= 42
	Frecuencia de medición	TRIMESTRAL								
Datos presupuestales	Presupuesto aprobado			Medios de verificación		Convocatorias, minutas, listas de asistencia, fotografías				
	Presupuesto modificado									
	Presupuesto pagado									
	Diferencia Real pagado vs. Presupuesto aprobado									
	Diferencia Real pagado vs. Presupuesto modificado			Fuente de Financiamien	Municipal					
FECHA DE EVALUACIÓN	DESCRIPCIÓN DE LAS ACTIVIDADES EN ESTRICTA CORRELACIÓN A LA META Y AL MÉTODO DE CÁLCULO	DATOS INGRESADOS				TIPOS DE FÓRMULAS Y RESULTADOS				
		Numerador	Denominador (Meta)	Denominador (Año anterior Línea base)	Meta Integral para el efecto de evaluación	Índice	Tasa de Variación	Razón ó Promedio	Porcentaje (Cobertura, Focalización)	Porcentaje de avance
07/07/2025	Realizar 80 sesiones de los diversos consejos temáticos del Sistema de Participación Ciudadana	20	80					52.5	52.5	
Tipo de Resultado	Detalle de Resultados por Periodo	Denominador (Metas 100%)				Concepto	Delegación	Población Beneficiaria		
Real por Periodo	Mes 6 Junio	20					Planeado	Municipio de Querétaro	535,188 mujeres y 514,589 hombre	
Acumulad	TOTAL	42					Real	Municipio de Querétaro	535,188 mujeres y 514,589 hombre	
Supuesto(s) Los consejos temáticos del Sistema de Participación Ciudadana muestran participación en las política públicas en diversos sectores de la administración municipal.		Observaciones					Número de archivos: 2			

DEPENDENCIA	SECRETARIA DE PLANEACION Y PARTICIPACION CIUDADANA		
PROGRAMA	Promover la participación ciudadana para el desarrollo de la ciudad	CLAVE PMD COMPLETA	
		03.09.03.02.02	
		Ejercicio	2025
		Periodo	202506
NO. DE PROGRAMA	03.09.00.00	Fecha de Evaluación	03/07/2025

ALINEACIÓN AL PMD	
Eje	03.00.00.00
Programa	03.09.00.00
Línea de Acción	03.09.03.00
Fin	03.00.00.00
Propósito	03.09.00.00
Componente	03.09.03.02
Actividad	03.09.03.02.02
NUE Componente	240.0000.00


ODS	16. Paz, Justicia e Instituciones Sólidas		
RESUMEN NARRATIVO	PROMOVER LA PARTICIPACION COMUNITARIA BASADA EN LAS NECESIDADES LOCALES (COLONIAS Y BARRIOS URBANOS O RURALES).		
META CUANTITATIVA DESCRIPCIÓN	Realizar al menos 80 sesiones de los diversos consejos delegacionales y comunitarios del Sistema de Participación Ciudadana	Meta cifras	80
META CUALITATIVA	Promover la participación en materia de influencia en las política públicas de diversos sectores de la administración pública municipal.	Población Beneficiaria	535,188 mujeres y 514,589 hombres
NOMBRE DEL INDICADOR	Porcentaje de sesiones de los consejos delegacionales y comunitarios realizados	Variable a Medir	Número de sesiones de consejos delegacionales
MÉTODO CÁLCULO	(Número de sesiones de los consejos delegacionales y comunitarios realizados / Número de sesiones de los consejos delegacionales y comunitarios programadas) *100	Tipo de Fórmula	PORCENTAJE

Datos del indicador	Tipo de Indicador	GESTIÓN		Linea Base		Evaluación < 20	36.25			
	Dimensión a med	EFICIENCIA		Parámetros de Evaluación y Resultado Semaforizado					Evaluación >= 20 y < 42	
Unidad de medid	Sesiones de consejos delegacionales y comunitarios del Sistema de P				Evaluación >= 42					
Frecuencia de medición	TRIMESTRAL									
Datos presupuestales	Presupuesto aprobado			Medios de verificación		Convocatorias, minutas, listas de asistencia, fotografías				
	Presupuesto modificado									
	Presupuesto pagado									
	Diferencia Real pagado vs. Presupuesto aprobado									
	Diferencia Real pagado vs. Presupuesto modificado			Fuente de Financiamien	Municipal					
FECHA DE EVALUACIÓN	DESCRIPCIÓN DE LAS ACTIVIDADES EN ESTRICTA CORRELACIÓN A LA META Y AL MÉTODO DE CÁLCULO	DATOS INGRESADOS				TIPOS DE FÓRMULAS Y RESULTADOS				
		Numerador	Denominador (Meta)	Denominador (Año anterior Linea base)	Meta Integral para el efecto de evaluación	Índice	Tasa de Variación	Razón ó Promedio	Porcentaje (Cobertura, Focalización)	Porcentaje de avance
03/07/2025	Este trimestre se realizaron 26 sesiones de los diversos consejos delegacionales y comunitarios del sistema de participación ciudadana.	26	80					36.25	36.25	
Tipo de Resultado	Detalle de Resultados por Periodo	Denominador (Metas 100%)				Concepto	Delegacione	Población Beneficiaria		
Real por Periodo	Mes 6 Junio	26				Planeado	Municipio de Querétaro	535,188 mujeres y 514,589 hombre		
Acumulad	TOTAL	29				Real	Municipio de Querétaro	535,188 mujeres y 514,589 hombre		
Supuesto(s) Los consejos delegacionales y comunitarios del Sistema de Participación Ciudadana muestran participación en las política públicas en diversos sectores de la administración municipal.		Observaciones					Número de archivos: 2			

DEPENDENCIA	SECRETARIA DE PLANEACION Y PARTICIPACION CIUDADANA		
PROGRAMA	Promover la participación ciudadana para el desarrollo de la ciudad	CLAVE PMD COMPLETA	
		03.09.03.02.03	
		Ejercicio	2025
		Periodo	202506
NO. DE PROGRAMA	03.09.00.00	Fecha de Evaluación	08/07/2025

ALINEACIÓN AL PMD	
Eje	03.00.00.00
Programa	03.09.00.00
Línea de Acción	03.09.03.00
Fin	03.00.00.00
Propósito	03.09.00.00
Componente	03.09.03.02
Actividad	03.09.03.02.03
NUE Componente	240.0000.00


ODS	16. Paz, Justicia e Instituciones Sólidas		
RESUMEN NARRATIVO	DIFUNDIR LA CONSULTA CIUDADANA PARA LA ELECCION DE OBRA SOCIAL.		
META CUANTITATIVA DESCRIPCIÓN	Contar con 14,000 visitantes y activos participantes en la aplicación digital de consulta ciudadana	Meta cifras	14000
META CUALITATIVA	Promover la incidencia de la ciudadanía en la toma de decisiones de acciones y obras así como su percepción de participación	Población Beneficiaria	535,188 mujeres y 514,589 hombres
NOMBRE DEL INDICADOR	Porcentaje de visitantes en la aplicación digital de consulta ciudadana logrados	Variable a Medir	Número de visitantes en la aplicación digital de co
MÉTODO CÁLCULO	(Número de visitantes en la aplicación digital de consulta ciudadana logrados / Número de visitantes en la aplicación digital de consulta ciudadana programados) *100	Tipo de Fórmula	PORCENTAJE


Datos del indicador	Tipo de Indicador	GESTIÓN		Línea Base		Evaluación < 20	100					
	Dimensión a med	EFICIENCIA		Parámetros de Evaluación y Resultado Semaforzado					Evaluación >= 20 y < 42			
	Unidad de medid	Participación en la Aplicación Digital de consulta ciudadana								Evaluación >= 42		
	Frecuencia de medición	TRIMESTRAL										
Datos presupuestales	Presupuesto aprobado			Medios de verificación		Informe de participantes en la aplicación						
	Presupuesto modificado											
	Presupuesto pagado											
	Diferencia Real pagado vs. Presupuesto aprobado											
	Diferencia Real pagado vs. Presupuesto modificado			Fuente de Financiamien					Municipal			
FECHA DE EVALUACIÓN	DESCRIPCIÓN DE LAS ACTIVIDADES EN ESTRICTA CORRELACIÓN A LA META Y AL MÉTODO DE CÁLCULO	DATOS INGRESADOS				TIPOS DE FÓRMULAS Y RESULTADOS						
		Numerador	Denominador (Meta)	Denominador (Año anterior Línea base)	Meta Integral para el efecto de evaluación	Índice	Tasa de Variación	Razón ó Promedio	Porcentaje (Cobertura, Focalización)	Porcentaje de avance		
08/07/2025	No se reportan números en este segundo trimestre ya que la meta total anual, se cumplió en su totalidad en el primer trimestre.	0	14000						100	100		
Tipo de Resultado	Detalle de Resultados por Periodo	Denominador (Metas 100%)				Concepto	Delegacione	Población Beneficiaria				
Real por Periodo	Mes 6 Junio	0					Planeado	Municipio de Querétaro	535,188 mujeres y 514,589 hombre			
Acumulad	TOTAL	14000					Real	Municipio de Querétaro	535,188 mujeres y 514,589 hombre			
Supuesto(s)		Observaciones						Número de archivos:				
La ciudadanía participa activamente en la toma de decisión en sus colonias y en la difusión de acciones sociales.								1				


DEPENDENCIA	SECRETARIA DE PLANEACION Y PARTICIPACION CIUDADANA		
PROGRAMA	Promover la participación ciudadana para el desarrollo de la ciudad	CLAVE PMD COMPLETA	
		03.09.04.01	
		Ejercicio	2025
		Periodo	202506
NO. DE PROGRAMA	03.09.00.00	Fecha de Evaluación	04/07/2025

ALINEACIÓN AL PMD	
Eje	03.00.00.00
Programa	03.09.00.00
Línea de Acción	03.09.04.00
Fin	03.00.00.00
Propósito	03.09.00.00
Componente	03.09.04.01
Actividad	
NUE Componente	240.0000.00

ODS	16. Paz, Justicia e Instituciones Sólidas		
RESUMEN NARRATIVO	Documento informativo de seguimiento y resultados de la agenda 2030 alineados al Plan Municipal de Desarrollo generados.		
META CUANTITATIVA DESCRIPCIÓN	Realizar un documento informativo de seguimiento y resultados de la Agenda 2030 alineados al Plan Municipal de Desarrollo	Meta cifras	1
META CUALITATIVA	Dotar de un documento que incluya información sobre resultados y seguimiento alineados al Plan Municipal de Desarrollo	Población Beneficiaria	535,188 mujeres y 514,589 hombres
NOMBRE DEL INDICADOR	Porcentaje de avance del documento informativo de seguimiento y resultados de la agenda 2030 alineados al Plan Municipal de Desarrollo realizados	Variable a Medir	Número de documentos informativos, de seguimie
MÉTODO CÁLCULO	(Número de documentos informativos de seguimiento y resultados realizados / Número de documentos informativos de seguimiento y resultados programados) *100	Tipo de Fórmula	PORCENTAJE

Datos del indicador	Tipo de Indicador	GESTIÓN		Linea Base		Evaluación < 20	0				
	Dimensión a med	EFICACIA		Parámetros de Evaluación y Resultado Semaforizado					Evaluación >= 20 y < 42		
	Unidad de medid	Avance del documento informativo de seguimiento y resultados								Evaluación >= 42	
	Frecuencia de medición	TRIMESTRAL									
Datos presupuestales	Presupuesto aprobado	\$2,292,872.00		Medios de verificación		Reporte de avance del documento informativo de seguimiento y resultados de la Agenda 2030 alineados al Plan Municipal de Desarrollo					
	Presupuesto modificado	\$4,035,948.83									
	Presupuesto pagado	\$1,721,912.65									
	Diferencia Real pagado vs. Presupuesto aprobado	-\$570,959.35	75.1%								
	Diferencia Real pagado vs. Presupuesto modificado	-\$2,314,036.18	42.66%	Fuente de Financiamien	Municipal						
FECHA DE EVALUACIÓN	DESCRIPCIÓN DE LAS ACTIVIDADES EN ESTRICTA CORRELACIÓN A LA META Y AL MÉTODO DE CÁLCULO	DATOS INGRESADOS				TIPOS DE FÓRMULAS Y RESULTADOS					
		Numerador	Denominador (Meta)	Denominador (Año anterior Linea base)	Meta Integral para el efecto de evaluación	Índice	Tasa de Variación	Razón ó Promedio	Porcentaje (Cobertura, Focalización)	Porcentaje de avance	
04/07/2025	No se ha realizado un documento informativo de seguimiento y resultados de la Agencia 2030 alineados al Plan Municipal de Desarrollo	0	1					0	0		
Tipo de Resultado	Detalle de Resultados por Periodo	Denominador (Metas 100%)				Concepto	Delegacione	Población Beneficiaria			
Real por Periodo	Mes 6 Junio	0					Planeado	Municipio de Querétaro	535,188 mujeres y 514,589 hombre		
Acumulad	TOTAL	0					Real	Municipio de Querétaro	535,188 mujeres y 514,589 hombre		
Supuesto(s) El municipio de Querétaro, cuentan con un documento informativo de seguimiento y resultados de la Agenda 2030 alineados al Plan Municipal de Desarrollo		Observaciones					Número de archivos:				
							1				

DEPENDENCIA	SECRETARIA DE PLANEACION Y PARTICIPACION CIUDADANA			ALINEACIÓN AL PMD					
PROGRAMA	Promover la participación ciudadana para el desarrollo de la ciudad	CLAVE PMD COMPLETA			Eje	03.00.00.00			
		03.09.04.01.01			Programa	03.09.00.00			
		Ejercicio	2025		Linea de Acción	03.09.04.00			
		Periodo	202506		Fin	03.00.00.00			
NO. DE PROGRAMA	03.09.00.00		Fecha de Evaluación	04/07/2025		Proposito	03.09.00.00		
NO. DE PROGRAMA	03.09.00.00		Fecha de Evaluación	04/07/2025		Componente	03.09.04.01		
NO. DE PROGRAMA	03.09.00.00		Fecha de Evaluación	04/07/2025		Actividad	03.09.04.01.01		
NO. DE PROGRAMA	03.09.00.00		Fecha de Evaluación	04/07/2025		NUE Componente	240.0000.00		
ODS	16. Paz, Justicia e Instituciones Sólidas								
RESUMEN NARRATIVO	GENERAR MECANISMOS PARA EL SEGUIMIENTO Y MEDICION DE AVANCES DE LA AGENDA 2030 EN EL MUNICIPIO.								
META CUANTITATIVA DESCRIPCIÓN	Implementar 2 mecanismos como medio de seguimiento y avance de la Agenda 2030 en el Municipio					Meta cifras	2		
META CUALITATIVA	Implementar y promover mecanismos para que las dependencias municipales participen activamente en el cumplimiento de la Agenda 2030 en el Municipio					Población Beneficiaria	535,188 mujeres y 514,589 hombres		
NOMBRE DEL INDICADOR	Porcentaje de avance en los mecanismos implementados en las dependencias para contribuir en el cumplimiento de la Agenda 2030 realizados					Variable a Medir	Número de mecanismos implementados en las de		
MÉTODO CÁLCULO	(Número de mecanismos implementados en las dependencias municipales para contribuir en el cumplimiento de la Agenda 2030 realizados / Número de mecanismos implementados en las dependencias para contribuir en el cumplimiento de la Agenda 2030 programados) * 100					Tipo de Fórmula	PORCENTAJE		
Datos del indicador	Tipo de Indicador	GESTIÓN		Linea Base		Evaluación < 20 Evaluación >= 20 y < 42 Evaluación >= 42	0		
	Dimensión a med	EFICACIA		Parámetros de Evaluación y Resultado Semaforizado					
	Unidad de medid	Mecanismos implementados para contribuir en el cumplimiento							
	Frecuencia de medición	TRIMESTRAL							
Datos presupuestales	Presupuesto aprobado			Medios de verificación		Oficio de convocatoria, comprobante de asistencia, fotografías.			
	Presupuesto modificado								
	Presupuesto pagado								
	Diferencia Real pagado vs. Presupuesto aprobado								
	Diferencia Real pagado vs. Presupuesto modificado			Fuente de Financiamien	Municipal				
FECHA DE EVALUACIÓN	DESCRIPCIÓN DE LAS ACTIVIDADES EN ESTRICTA CORRELACIÓN A LA META Y AL MÉTODO DE CÁLCULO	DATOS INGRESADOS				TIPOS DE FÓRMULAS Y RESULTADOS			
		Numerador	Denominador (Meta)	Denominador (Año anterior Linea base)	Meta Integral para el efecto de evaluación	Índice	Tasa de Variación	Razón ó Promedio	Porcentaje (Cobertura, Focalización)
04/07/2025	Implementar 2 mecanismos como medio de seguimiento y avance de la Agenda 2030 en el Municipio	0	2					0	0
Tipo de Resultado	Detalle de Resultados por Periodo	Denominador (Metas 100%)			Concepto	Delegacione		Población Beneficiaria	
Real por Periodo	Mes 6 Junio	0				Planeado	Municipio de Querétaro	535,188 mujeres y 514,589 hombre	
Acumulad	TOTAL	0				Real	Municipio de Querétaro	535,188 mujeres y 514,589 hombre	
Supuesto(s)	Las dependencias municipales de la Administración conocen los mecanismos para contribuir en el cumplimiento de la Agenda 2030			Observaciones				Número de archivos:	
								1	

DEPENDENCIA	SECRETARIA DE PLANEACION Y PARTICIPACION CIUDADANA			ALINEACIÓN AL PMD						
PROGRAMA	Promover la participación ciudadana para el desarrollo de la ciudad	CLAVE PMD COMPLETA			Eje	03.00.00.00				
		03.09.04.01.02			Programa	03.09.00.00				
		Ejercicio	2025		Línea de Acción	03.09.04.00				
		Periodo	202506		Fin	03.00.00.00				
NO. DE PROGRAMA	03.09.00.00	Fecha de Evaluación	07/07/2025	Propósito	03.09.00.00					
				Componente	03.09.04.01					
				Actividad	03.09.04.01.02					
				NUE Componente	240.0000.00					
ODS	16. Paz, Justicia e Instituciones Sólidas									
RESUMEN NARRATIVO	CAPACITAR A SERVIDORES PUBLICOS EN EL ENFOQUE DE LA AGENDA 2030 Y LOS OBJETIVOS DE DESARROLLO SOSTENIBLE.									
META CUANTITATIVA DESCRIPCIÓN	Capacitar a las 23 dependencias de la administración pública municipal, sobre el enfoque de la Agenda 2030 y los Objetivos de Desarrollo Sostenible (ODS).				Meta cifras	23				
META CUALITATIVA	Capacitar a las dependencias municipales sobre los mecanismos para un seguimiento correcto y oportuno al enfoque de Agenda 2030 y los Objetivos de Desarrollo Sostenible (ODS)				Población Beneficiaria	535,188 mujeres y 514,589 hombres				
NOMBRE DEL INDICADOR	Porcentaje de dependencias municipales capacitadas sobre el enfoque de la Agenda 2030 y los Objetivos de Desarrollo Sostenible (ODS).				Variable a Medir	Número de dependencias municipal				
MÉTODO CÁLCULO	(Número de dependencias municipales capacitadas sobre el enfoque de la Agenda 2030 y los Objetivos de Desarrollo Sostenible (ODS) / Número de dependencias municipales programadas para capacitación sobre el enfoque de la Agenda 2030 y los Objetivos de Desarrollo Sostenible (ODS)) * 10				Tipo de Fórmula	PORCENTAJE				
Datos del indicador	Tipo de Indicador	GESTIÓN		Línea Base		Evaluación < 20 Evaluación >= 20 y < 42 Evaluación >= 42	0			
	Dimensión a med	EFICACIA		Parámetros de Evaluación y Resultado Semaforizado						
	Unidad de medid	Dependencias municipales capacitadas sobre el enfoque de la Agenda 2030 y								
	Frecuencia de medición	TRIMESTRAL								
Datos presupuestales	Presupuesto aprobado			Medios de verificación		Oficio de convocatoria, comprobante de asistencia, fotografías, encuesta de satisfacción.				
	Presupuesto modificado									
	Presupuesto pagado									
	Diferencia Real pagado vs. Presupuesto aprobado									
	Diferencia Real pagado vs. Presupuesto modificado			Fuente de Financiamien	Municipal					
FECHA DE EVALUACIÓN	DESCRIPCIÓN DE LAS ACTIVIDADES EN ESTRICTA CORRELACIÓN A LA META Y AL MÉTODO DE CÁLCULO	DATOS INGRESADOS				TIPOS DE FÓRMULAS Y RESULTADOS				
		Numerador	Denominador (Meta)	Denominador (Año anterior Línea base)	Meta Integral para el efecto de evaluación	Índice	Tasa de Variación	Razón ó Promedio	Porcentaje (Cobertura, Focalización)	Porcentaje de avance
07/07/2025	Este trimestre no se capacitó a ningunade las 23 dependencias de la administración pública municipal, sobre el enfoque de la Agenda 2030 y los Objetivos de Desarrollo Sost	0	23					0	0	
Tipo de Resultado	Detalle de Resultados por Periodo	Denominador (Metas 100%)				Concepto	Delegacione		Población Beneficiaria	
Real por Periodo	Mes 6 Junio	0					Planeado	Municipio de Querétaro	535,188 mujeres y 514,589 hombre	
Acumulad	TOTAL	0					Real	Municipio de Querétaro	535,188 mujeres y 514,589 hombre	
Supuesto(s) Las dependencias municipales de la Administración, participan activamente en las capacitaciones sobre el enfoque de la Agenda 2030 y los Objetivos de Desarrollo Sostenible (ODS).		Observaciones						Número de archivos:		
								1		