

DEPENDENCIA	SECRETARIA DE SERVICIOS PUBLICOS MUNICIPALES			ALINEACIÓN AL PMD	
PROGRAMA	Restaurar el orden en los barrios y espacios públicos	CLAVE PMD COMPLETA		Eje	03.00.00.00
		03.08.01.01		Programa	03.08.00.00
		Ejercicio	2025	Linea de Acción	03.08.01.00
		Periodo	202503	Fin	03.00.00.00
NO. DE PROGRAMA	03080000	Fecha de Evaluación	16/04/2025	Proposito	03.08.00.00
				Componente	03.08.01.01
				Actividad	
				NUE Componente	160.0000.00
ODS					
RESUMEN NARRATIVO	Gestión integral de residuos sólidos urbanos, aseo y limpia implementada				
META CUANTITATIVA DESCRIPCIÓN	Atender el 100% de los reportes de la ciudadanía en la gestión integral de residuos sólidos urbanos en el Municipio de Querétaro			Meta cifras	100
META CUALITATIVA	Mejorar la imagen urbana a través de la atención oportuna de los reportes de los y las habitantes del Municipio de Querétaro en beneficio de su población.			Población Beneficiaria	535,188 mujeres y 514,589 hombres
NOMBRE DEL INDICADOR	Porcentaje de reportes sobre gestión integral de residuos sólidos urbanos en el Municipio de Querétaro, atendidos			Variable a Medir	Reportes de la ciudadanía en la gestión integral de resi
MÉTODO CÁLCULO	(Cantidad de reportes de los y las habitantes del Municipio de Querétaro sobre gestión integral de residuos sólidos urbanos atendidos / Cantidad de reportes de los y las habitantes del Municipio de Querétaro sobre gestión integral de residuos sólidos urbanos recibidos) *100			Tipo de Fórmula	PORCENTAJE

Datos del indicador	Tipo de Indicador	GESTIÓN		Linea Base		Evaluación < 10	100	●		
	Dimensión a med	EFICACIA		Parámetros de Evaluación y Resultado Semaforzado						
	Unidad de medid	Reportes de los y las habitantes del Municipio de Querétaro sobre gestión integ				Evaluación >= 10 y < 21				
	Frecuencia de medición	TRIMESTRAL				Evaluación >= 21				
Datos presupuestales	Presupuesto aprobado	\$638,372,846.00		Medios de verificación		Registro de reportes atendidos sobre gestión integral de residuos sólidos urbanos				
	Presupuesto modificado	\$43,031,145.98								
	Presupuesto pagado	\$5,125,619.17								
	Diferencia Real pagado vs. Presupuesto aprobado	\$633,247,226.83	12454.55%							
	Diferencia Real pagado vs. Presupuesto modificado	\$37,905,526.81	839.53%	Fuente de Financiamien	Municipal					
FECHA DE EVALUACIÓN	DESCRIPCIÓN DE LAS ACTIVIDADES EN ESTRICTA CORRELACIÓN A LA META Y AL MÉTODO DE CÁLCULO	DATOS INGRESADOS				TIPOS DE FÓRMULAS Y RESULTADOS				
		Numerador	Denominador (Meta)	Denominador anterior (Linea base)	Meta Integral para el efecto de evaluación	Índice	Tasa de Variación	Razón ó Promedio	Porcentaje (Cobertura, Focalización)	Porcentaje de avance
16/04/2025	Reportes de la ciudadanía en la gestión integral de residuos sólidos urbanos atendidos	4732	4732						100	100
Tipo de Resultado	Detalle de Resultados por Periodo		Denominador (Metas 100%)			Concepto	Delegacione	Población Beneficiaria		
Real por Periodo	Mes 3 Marzo	4732				Planeado	Municipio de Querétaro	535,188 mujeres y 514,589 hombres		
Acumulad	TOTAL	4732								
Supuesto(s)	Observaciones					Real	Municipio de	535,188 mujeres y		
						Número de archivos:		1		

DEPENDENCIA	SECRETARIA DE SERVICIOS PUBLICOS MUNICIPALES			ALINEACIÓN AL PMD	
PROGRAMA	Restaurar el orden en los barrios y espacios públicos	CLAVE PMD COMPLETA		Eje	03.00.00.00
		03.08.01.01.01		Programa	03.08.00.00
		Ejercicio	2025	Linea de Acción	03.08.01.00
		Periodo	202503	Fin	03.00.00.00
NO. DE PROGRAMA	03080000	Fecha de Evaluación	16/04/2025	Proposito	03.08.00.00
				Componente	03.08.01.01
				Actividad	03.08.01.01.01
				NUE Componente	160.0000.00
ODS	11. Ciudades y comunidades sostenibles				
RESUMEN NARRATIVO	EJECUCION DE BARRIDO MANUAL				
META CUANTITATIVA DESCRIPCIÓN	Realizar el 100% de las acciones de barrido manual programadas			Meta cifras	100
META CUALITATIVA	Ofrecer a la ciudadanía espacios limpios para una mejor calidad de vida en la población del Municipio de Querétaro.			Población Beneficiaria	535,188 mujeres y 514,589 hombres
NOMBRE DEL INDICADOR	Porcentaje de acciones de barrido manual, realizadas			Variable a Medir	Acciones de barrido manual realizadas
MÉTODO CÁLCULO	(Número de acciones de barrido manual realizadas / Número de acciones de barrido manual programadas) *100			Tipo de Fórmula	PORCENTAJE

Datos del indicador	Tipo de Indicador	GESTIÓN		Linea Base		Evaluación < 10	100	●		
	Dimensión a med	EFICACIA		Parámetros de Evaluación y Resultado Semaforizado						
	Unidad de medid	Acciones de barrido manual				Evaluación >= 10 y < 21				
	Frecuencia de medición	TRIMESTRAL				Evaluación >= 21				
Datos presupuestales	Presupuesto aprobado	\$638,372,846.00		Medios de verificación		Reportes mensuales de acciones de barrido manual				
	Presupuesto modificado	\$43,031,145.98								
	Presupuesto pagado	\$5,125,619.17								
	Diferencia Real pagado vs. Presupuesto aprobado	\$633,247,226.83								
	Diferencia Real pagado vs. Presupuesto modificado	\$37,905,526.81		Fuente de Financiamien	Municipal					
FECHA DE EVALUACIÓN	DESCRIPCIÓN DE LAS ACTIVIDADES EN ESTRICTA CORRELACIÓN A LA META Y AL MÉTODO DE CÁLCULO	DATOS INGRESADOS				TIPOS DE FÓRMULAS Y RESULTADOS				
		Numerador	Denominador (Meta)	Denominador (Año anterior Linea base)	Meta Integral para el efecto de evaluación	Índice	Tasa de Variación	Razón ó Promedio	Porcentaje (Cobertura, Focalización)	Porcentaje de avance
16/04/2025	Acciones de barrido manual realizadas	90	90					100	100	
Tipo de Resultado	Detalle de Resultados por Periodo		Denominador (Metas 100%)			Concepto	Delegacione	Población Beneficiaria		
Real por Periodo	Mes 3 Marzo	90				Planeado	Municipio de Querétaro	535,188 mujeres y 514,589 hombres		
Acumulad	TOTAL	90								
Supuesto(s)	Observaciones					Real	Municipio de	535,188 mujeres y		
La ciudadanía se interesa en contar con espacios limpios para una mejor calidad de vida en el Municipio de Querétaro.							Número de archivos:	1		


DEPENDENCIA	SECRETARIA DE SERVICIOS PUBLICOS MUNICIPALES			ALINEACIÓN AL PMD	
PROGRAMA	Restaurar el orden en los barrios y espacios públicos	CLAVE PMD COMPLETA		Eje	03.00.00.00
		03.08.01.01.02		Programa	03.08.00.00
		Ejercicio	2025	Linea de Acción	03.08.01.00
		Periodo	202503	Fin	03.00.00.00
NO. DE PROGRAMA	03080000	Fecha de Evaluación	16/04/2025	Proposito	03.08.00.00
				Componente	03.08.01.01
				Actividad	03.08.01.01.02
				NUE Componente	160.0000.00
ODS	11. Ciudades y comunidades sostenibles				
RESUMEN NARRATIVO	RECOLECCION DE BASURA				
META CUANTITATIVA DESCRIPCIÓN	Atender el 100% de las solicitudes ciudadanas de recolección de basura			Meta cifras	100
META CUALITATIVA	Garantizar el servicio de recolección de basura para mejorar la imagen urbana del Municipio de Querétaro en beneficio de su población.			Población Beneficiaria	535,188 mujeres y 514,589 hombres
NOMBRE DEL INDICADOR	Porcentaje de recolección de basura, atendidas			Variable a Medir	Acciones de recolección de basura atendidas
MÉTODO CÁLCULO	(Cantidad de solicitudes de recolección de basura atendidas / Cantidad de solicitudes de recolección de basura recibidas) *100			Tipo de Fórmula	PORCENTAJE

Datos del indicador	Tipo de Indicador	GESTIÓN		Linea Base		Evaluación < 10	100	●		
	Dimensión a med	EFICACIA		Parámetros de Evaluación y Resultado Semaforzado						
	Unidad de medid	Solicitudes de recolección de basura				Evaluación >= 10 y < 21				
	Frecuencia de medición	TRIMESTRAL				Evaluación >= 21				
Datos presupuestales	Presupuesto aprobado	\$638,372,846.00		Medios de verificación		Reportes mensuales de solicitudes de recolección de basura atendidas				
	Presupuesto modificado	\$43,031,145.98								
	Presupuesto pagado	\$5,125,619.17								
	Diferencia Real pagado vs. Presupuesto aprobado	\$633,247,226.83								
	Diferencia Real pagado vs. Presupuesto modificado	\$37,905,526.81		Fuente de Financiamien	Municipal					
FECHA DE EVALUACIÓN	DESCRIPCIÓN DE LAS ACTIVIDADES EN ESTRICTA CORRELACIÓN A LA META Y AL MÉTODO DE CÁLCULO	DATOS INGRESADOS				TIPOS DE FÓRMULAS Y RESULTADOS				
		Numerador	Denominador (Meta)	Denominador anterior (Linea base)	Meta Integral para el efecto de evaluación	Índice	Tasa de Variación	Razón ó Promedio	Porcentaje (Cobertura, Focalización)	Porcentaje de avance
16/04/2025	Acciones de recolección de basura atendidas	603	603					100	100	
Tipo de Resultado	Detalle de Resultados por Periodo			Denominador (Metas 100%)		Concepto	Delegacione	Población Beneficiaria		
Real por Periodo	Mes 3 Marzo	603				Planeado	Municipio de Querétaro	535,188 mujeres y 514,589 hombres		
Acumulad	TOTAL	603								
Supuesto(s)	La población del Municipio de Querétaro se interesa en realizar solicitudes de recolección de basura	Observaciones				Real	Municipio de	535,188 mujeres y		
						Número de archivos:	1			

DEPENDENCIA	SECRETARIA DE SERVICIOS PUBLICOS MUNICIPALES			ALINEACIÓN AL PMD			
PROGRAMA	Restaurar el orden en los barrios y espacios públicos	CLAVE PMD COMPLETA		Eje	03.00.00.00		
		03.08.01.01.03		Programa	03.08.00.00		
		Ejercicio	2025	Linea de Acción	03.08.01.00		
		Periodo	202503	Fin	03.00.00.00		
NO. DE PROGRAMA	03080000	Fecha de Evaluación	16/04/2025	Proposito	03.08.00.00		
				Componente	03.08.01.01		
				Actividad	03.08.01.01.03		
				NUE Componente	160.0000.00		
ODS	11. Ciudades y comunidades sostenibles						
RESUMEN NARRATIVO	SUPERVISION DE ACCIONES DE RELLENO SANITARIO.						
META CUANTITATIVA DESCRIPCIÓN	Asegurar el cumplimiento del 100% de las acciones relacionadas con el relleno sanitario				Meta cifras	100	
META CUALITATIVA	Garantizar el servicio de relleno sanitario en beneficio de la ciudadanía				Población Beneficiaria	535,188 mujeres y 514,589 hombres	
NOMBRE DEL INDICADOR	Porcentaje de acciones relativas del relleno sanitario, realizadas				Variable a Medir	Acciones relativas al relleno sanitario realizadas	
MÉTODO CÁLCULO	(Número de acciones de relleno sanitario realizadas / Número de acciones de relleno sanitario programadas) *100				Tipo de Fórmula	PORCENTAJE	

Datos del indicador	Tipo de Indicador	GESTIÓN		Linea Base		Evaluación < 10	100	●	
	Dimensión a med	EFICACIA		Parámetros de Evaluación y Resultado Semaforzado					
	Unidad de medid	Acciones de relleno sanitario				Evaluación >= 10 y < 21			
	Frecuencia de medición	TRIMESTRAL				Evaluación >= 21			
Datos presupuestales	Presupuesto aprobado	\$638,372,846.00		Medios de verificación		Reportes mensuales de acciones de relleno sanitario realizadas			
	Presupuesto modificado	\$43,031,145.98							
	Presupuesto pagado	\$5,125,619.17							
	Diferencia Real pagado vs. Presupuesto aprobado	\$633,247,226.83							
	Diferencia Real pagado vs. Presupuesto modificado	\$37,905,526.81		Fuente de Financiamien	Municipal				
FECHA DE EVALUACIÓN	DESCRIPCIÓN DE LAS ACTIVIDADES EN ESTRICTA CORRELACIÓN A LA META Y AL MÉTODO DE CÁLCULO	DATOS INGRESADOS				TIPOS DE FÓRMULAS Y RESULTADOS			
		Numerador	Denominador (Meta)	Denominador anterior (Linea base)	Meta Integral para el efecto de evaluación	Índice	Tasa de Variación	Razón ó Promedio	Porcentaje (Cobertura, Focalización)
16/04/2025	Acciones relativas al relleno sanitario realizadas (cantidad de toneladas ingresadas)	72618.73	72618.73					100	100
Tipo de Resultado	Detalle de Resultados por Periodo		Denominador (Metas 100%)			Concepto	Delegacione	Población Beneficiaria	
Real por Periodo	Mes 3 Marzo	72618.73				Planeado	Municipio de Querétaro	535,188 mujeres y 514,589 hombres	
Acumulad	TOTAL	72618.73							
Supuesto(s)		Observaciones				Real	Municipio de	535,188 mujeres y	
El Municipio de Querétaro cumple con las acciones relacionadas al buen funcionamiento del relleno sanitario									

DEPENDENCIA	SECRETARIA DE SERVICIOS PUBLICOS MUNICIPALES			ALINEACIÓN AL PMD	
PROGRAMA	Restaurar el orden en los barrios y espacios públicos	CLAVE PMD COMPLETA		Eje	03.00.00.00
		03.08.01.01.04		Programa	03.08.00.00
		Ejercicio	2025	Linea de Acción	03.08.01.00
		Periodo	202503	Fin	03.00.00.00
NO. DE PROGRAMA	03080000	Fecha de Evaluación	16/04/2025	Proposito	03.08.00.00
				Componente	03.08.01.01
				Actividad	03.08.01.01.04
				NUE Componente	160.0000.00
ODS	11. Ciudades y comunidades sostenibles				
RESUMEN NARRATIVO	SUPERVISION DE ACCIONES RELATIVAS A LA PLANTA TRATADORA DE RESIDUOS SOLIDOS				
META CUANTITATIVA DESCRIPCIÓN	Asegurar el cumplimiento del 100% de las acciones relacionadas con la planta tratadora de residuos sólidos	Meta cifras	100		
META CUALITATIVA	Garantizar el servicio de la planta tratadora de residuos en beneficio de la ciudadanía	Población Beneficiaria	535,188 mujeres y 514,589 hombres		
NOMBRE DEL INDICADOR	Porcentaje de acciones relativas de la planta tratadora de residuos, realizadas	Variable a Medir	Acciones relativas a la planta tratadora de residuos sólidos realizadas		
MÉTODO CÁLCULO	(Número de acciones de la planta tratadora de residuos realizadas / Número de acciones de la planta tratadora de residuos programadas) *100	Tipo de Fórmula	PORCENTAJE		

Datos del indicador	Tipo de Indicador	GESTIÓN		Linea Base		Evaluación < 10	Evaluación >= 10 y < 21	Evaluación >= 21	100						
	Dimensión a med	EFICACIA		Parámetros de Evaluación y Resultado Semaforzado											
	Unidad de medid	Acciones de la planta tratadora de residuos													
	Frecuencia de medición	TRIMESTRAL													
Datos presupuestales	Presupuesto aprobado	\$638,372,846.00		Medios de verificación		Reportes mensuales de las acciones de la planta tratadora de residuos									
	Presupuesto modificado	\$43,031,145.98													
	Presupuesto pagado	\$5,125,619.17													
	Diferencia Real pagado vs. Presupuesto aprobado	\$633,247,226.83		Fuente de Financiamien							Municipal				
	Diferencia Real pagado vs. Presupuesto modificado	\$37,905,526.81													
FECHA DE EVALUACIÓN	DESCRIPCIÓN DE LAS ACTIVIDADES EN ESTRICTA CORRELACIÓN A LA META Y AL MÉTODO DE CÁLCULO	Numerador	Denominador (Meta)	Denominador (Año anterior Linea base)	Meta Integral para el efecto de evaluación	Índice	Tasa de Variación	Razón ó Promedio	Porcentaje (Cobertura, Focalización)	Porcentaje de avance					
16/04/2025	Acciones relativas a la planta tratadora de residuos sólidos realizadas (toneladas tratadas)	30750.49	30750.49						100	100					
Tipo de Resultado	Detalle de Resultados por Periodo		Denominador (Metas 100%)			Concepto	Delegacione		Población Beneficiaria						
Real por Periodo	Mes 3 Marzo	30750.49				Planeado	Municipio de Querétaro		535,188 mujeres y 514,589 hombres						
Acumulad	TOTAL	30750.49													
Supuesto(s)		Observaciones				Real	Municipio de		535,188 mujeres y						
El Municipio de Querétaro a través de la concesionaria cumple con las acciones relacionadas con la planta tratadora de residuos sólidos						Número de archivos:		1							


DEPENDENCIA	SECRETARIA DE SERVICIOS PUBLICOS MUNICIPALES			ALINEACIÓN AL PMD	
PROGRAMA	Restaurar el orden en los barrios y espacios públicos	CLAVE PMD COMPLETA		Eje	03.00.00.00
		03.08.01.01.05		Programa	03.08.00.00
		Ejercicio	2025	Linea de Acción	03.08.01.00
		Periodo	202503	Fin	03.00.00.00
NO. DE PROGRAMA	03080000	Fecha de Evaluación	16/04/2025	Proposito	03.08.00.00
				Componente	03.08.01.01
				Actividad	03.08.01.01.05
				NUE Componente	160.0000.00
ODS	11. Ciudades y comunidades sostenibles				
RESUMEN NARRATIVO	REPOSICION DE PAPELERAS EN CALLE Y SOTERRADAS				
META CUANTITATIVA DESCRIPCIÓN	Atender el 100% de solicitudes de reposición de papeleras			Meta cifras	100
META CUALITATIVA	Garantizar que las calles y soterradas cuenten con las papeleras necesarias en beneficio de la ciudadanía			Población Beneficiaria	535,188 mujeres y 514,589 hombres
NOMBRE DEL INDICADOR	Porcentaje de reposición de papeleras, atendidas			Variable a Medir	Reposición de papeleras atendidas
MÉTODO CÁLCULO	(Número de solicitudes de reposición de papeleras atendidas / Número de solicitudes de reposición de papeleras recibidas) *100			Tipo de Fórmula	PORCENTAJE

Datos del indicador	Tipo de Indicador	GESTIÓN		Linea Base		Evaluación < 10	100	●			
	Dimensión a med	EFICACIA		Parámetros de Evaluación y Resultado Semaforzado							
	Unidad de medid	Solicitudes de reposición de papeleras				Evaluación >= 10 y < 21					
	Frecuencia de medición	TRIMESTRAL				Evaluación >= 21					
Datos presupuestales	Presupuesto aprobado			Medios de verificación		Reportes mensuales de papeleras repuestas					
	Presupuesto modificado										
	Presupuesto pagado										
	Diferencia Real pagado vs. Presupuesto aprobado										
	Diferencia Real pagado vs. Presupuesto modificado			Fuente de Financiamien	Municipal						
FECHA DE EVALUACIÓN	DESCRIPCIÓN DE LAS ACTIVIDADES EN ESTRICTA CORRELACIÓN A LA META Y AL MÉTODO DE CÁLCULO	DATOS INGRESADOS				TIPOS DE FÓRMULAS Y RESULTADOS					
		Numerador	Denominador or (Meta)	Denominador (Año anterior Linea base)	Meta Integral para el efecto de evaluación	Índice	Tasa de Variación	Razón ó Promedio	Porcentaje (Cobertura, Focalización)	Porcentaje de avance	
16/04/2025	Reposición de papeleras atendidas	5122	5122						100	100	
Tipo de Resultado	Detalle de Resultados por Periodo			Denominador (Metas 100%)		Concepto	Delegacione	Población Beneficiaria			
Real por Periodo	Mes 3 Marzo	5122				Planeado	Municipio de Querétaro	535,188 mujeres y 514,589 hombres			
Acumulad	TOTAL	5122									
Supuesto(s) La ciudadanía se interesa en reportar la reposición de papeleras dañadas y/o faltantes		Observaciones				Real	Municipio de	535,188 mujeres y			
						Número de archivos:		1			

DEPENDENCIA	SECRETARIA DE SERVICIOS PUBLICOS MUNICIPALES			ALINEACIÓN AL PMD	
PROGRAMA	Restaurar el orden en los barrios y espacios públicos	CLAVE PMD COMPLETA		Eje	03.00.00.00
		03.08.01.01.06		Programa	03.08.00.00
		Ejercicio	2025	Linea de Acción	03.08.01.00
		Periodo	202503	Fin	03.00.00.00
NO. DE PROGRAMA	03080000	Fecha de Evaluación	25/04/2025	Proposito	03.08.00.00
				Componente	03.08.01.01
				Actividad	03.08.01.01.06
				NUE Componente	160.0000.00
ODS	11. Ciudades y comunidades sostenibles				
RESUMEN NARRATIVO	PROMOCION DE RECOLECCIONES (TILICHES)				
META CUANTITATIVA DESCRIPCIÓN	Incrementar la recolección de tiliches en un 5%, en comparación con el año anterior.			Meta cifras	5
META CUALITATIVA	Promover la campaña de recolección de tiliches, con el objetivo de evitar que estos objetos terminen en las calles, terrenos baldíos o drenes pluviales, en beneficio de la población.			Población Beneficiaria	535,188 mujeres y 514,589 hombres
NOMBRE DEL INDICADOR	Tasa de recolección de tiliches recolectados			Variable a Medir	Promoción de recolecciones incrementadas
MÉTODO CÁLCULO	((Número de toneladas de tiliches recolectadas en el periodo actual / Número de toneladas de tiliches recolectadas en el mismo periodo del ejercicio anterior) - 1) * 100			Tipo de Fórmula	TASA

Datos del indicador	Tipo de Indicador	GESTIÓN		Linea Base	2518.56					
	Dimensión a med	EFICACIA		Parámetros de Evaluación y Resultado Semaforzado	Evaluación < 10		25.48	●		
	Unidad de medid	Toneladas de tiliches recolectadas			Evaluación >= 10 y < 21					
	Frecuencia de medición	TRIMESTRAL			Evaluación >= 21					
Datos presupuestales	Presupuesto aprobado			Medios de verificación	Reportes trimestrales de tiliches recolectados					
	Presupuesto modificado									
	Presupuesto pagado									
	Diferencia Real pagado vs. Presupuesto aprobado									
	Diferencia Real pagado vs. Presupuesto modificado			Fuente de Financiamien	Municipal					
FECHA DE EVALUACIÓN	DESCRIPCIÓN DE LAS ACTIVIDADES EN ESTRICTA CORRELACIÓN A LA META Y AL MÉTODO DE CÁLCULO	DATOS INGRESADOS				TIPOS DE FÓRMULAS Y RESULTADOS				
		Numerador	Denominador (Meta)	Denominador (Año anterior Linea base)	Meta Integral para el efecto de evaluación	Índice	Tasa de Variación	Razón ó Promedio	Porcentaje (Cobertura, Focalización)	Porcentaje de avance
25/04/2025	Promoción de recolecciones incrementadas (TON de tiliches recolectadas)	673.9	5	2518.56	2644.49		-73.24			25.48
Tipo de Resultado	Detalle de Resultados por Periodo			Denominador (Metas 100%)		Concepto	Delegacione		Población Beneficiaria	
Real por Periodo	Mes 3 Marzo	673.9			Planeado	Municipio de Querétaro		535,188 mujeres y 514,589 hombres		
Acumulad	TOTAL	673.9				Real	Municipio de		535,188 mujeres y	
Supuesto(s)	La ciudadanía se interesa en la recolección de tiliches	Observaciones								
							Número de archivos:		1	

DEPENDENCIA	SECRETARIA DE SERVICIOS PUBLICOS MUNICIPALES			ALINEACIÓN AL PMD			
PROGRAMA	Restaurar el orden en los barrios y espacios públicos	CLAVE PMD COMPLETA		Eje	03.00.00.00		
		03.08.01.01.07		Programa	03.08.00.00		
		Ejercicio	2025	Linea de Acción	03.08.01.00		
		Periodo	202503	Fin	03.00.00.00		
NO. DE PROGRAMA	03080000	Fecha de Evaluación	16/04/2025	Proposito	03.08.00.00		
				Componente	03.08.01.01		
				Actividad	03.08.01.01.07		
				NUE Componente	160.0000.00		
ODS	11. Ciudades y comunidades sostenibles						
RESUMEN NARRATIVO	GESTION DE RESIDUOS, CDR (COMBUSTIBLE DERIVADO DEL RESIDUO) PARA APROVECHAMIENTO COMO ALTERNATIVA DE ENERGIA. (13.2)						
META CUANTITATIVA DESCRIPCIÓN	Asegurar al 100% el cumplimiento de las acciones relacionadas con la planta tratadora de residuos sólidos	Meta cifras	100				
META CUALITATIVA	Garantizar el servicio de la planta tratadora y el aprovechamiento de los residuos en beneficio de la ciudadanía	Población Beneficiaria	535,188 mujeres y 514,589 hombres				
NOMBRE DEL INDICADOR	Porcentaje de acciones de la planta tratadora en la gestión de residuos, realizadas	Variable a Medir	Acciones en la gestión de residuos, CDR (Combustible Der				
MÉTODO CÁLCULO	(Número de Acciones de la planta tratadora en la gestión de residuos realizadas para el aprovechamiento del CDR / Número de acciones de la planta tratadora en la gestión de residuos programadas para el aprovechamiento del CDR) *100	Tipo de Fórmula	PORCENTAJE				

Datos del indicador	Tipo de Indicador	GESTIÓN		Linea Base		Evaluación < 10 Evaluación >= 10 y < 21 Evaluación >= 21	100			
	Dimensión a med	EFICACIA		Parámetros de Evaluación y Resultado Semaforzado						
	Unidad de medid	Acciones de la planta tratadora de residuos								
	Frecuencia de medición	TRIMESTRAL								
Datos presupuestales	Presupuesto aprobado			Medios de verificación		Reportes mensuales de las acciones de la planta tratadora de residuos				
	Presupuesto modificado									
	Presupuesto pagado									
	Diferencia Real pagado vs. Presupuesto aprobado									
	Diferencia Real pagado vs. Presupuesto modificado			Fuente de Financiamien					Municipal	
FECHA DE EVALUACIÓN	DESCRIPCIÓN DE LAS ACTIVIDADES EN ESTRICTA CORRELACIÓN A LA META Y AL MÉTODO DE CÁLCULO	DATOS INGRESADOS				TIPOS DE FÓRMULAS Y RESULTADOS				
		Numerador	Denominador (Meta)	Denominador (Año anterior Linea base)	Meta Integral para el efecto de evaluación	Índice	Tasa de Variación	Razón ó Promedio	Porcentaje (Cobertura, Focalización)	Porcentaje de avance
16/04/2025	Acciones en la gestión de residuos, CDR (Combustible Derivado del Residuo), realizadas (toneladas generadas)	29290.02	29290.02					100	100	
Tipo de Resultado	Detalle de Resultados por Periodo			Denominador (Metas 100%)		Concepto	Delegacione		Población Beneficiaria	
Real por Periodo	Mes 3 Marzo	29290.02				Planeado	Municipio de Querétaro	535,188 mujeres y 514,589 hombres		
Acumulad	TOTAL	29290.02								
Supuesto(s)	El Municipio de Querétaro a través de la concesionaria cumple con las acciones relacionadas con la planta tratadora de residuos sólidos	Observaciones				Real	Municipio de	535,188 mujeres y		
						Número de archivos:	1			


DEPENDENCIA	SECRETARIA DE SERVICIOS PUBLICOS MUNICIPALES		
PROGRAMA	Restaurar el orden en los barrios y espacios públicos	CLAVE PMD COMPLETA	
		03.08.01.02	
		Ejercicio	2025
		Periodo	202503
NO. DE PROGRAMA	03080000	Fecha de Evaluación	16/04/2025

ALINEACIÓN AL PMD	
Eje	03.00.00.00
Programa	03.08.00.00
Línea de Acción	03.08.01.00
Fin	03.00.00.00
Proposito	03.08.00.00
Componente	03.08.01.02
Actividad	
NUE Componente	160.0000.00


ODS			
RESUMEN NARRATIVO	Conservación de Espacios Públicos Municipales Realizados		
META CUANTITATIVA DESCRIPCIÓN	Realizar acciones de conservación al 85% de los espacios públicos del Municipio de Querétaro	Meta cifras	85
META CUALITATIVA	Conservar los espacios públicos municipales en beneficio de los habitantes del Municipio de Querétaro.	Población Beneficiaria	535,188 mujeres y 514,589 hombres
NOMBRE DEL INDICADOR	Porcentaje de conservación de los espacios públicos municipales realizados	Variable a Medir	Acciones de conservación de espacios públicos mun
MÉTODO CÁLCULO	(Cantidad de acciones de conservación de espacios públicos municipales realizadas / Cantidad de acciones de conservación de espacios públicos municipales programadas) *100	Tipo de Fórmula	PORCENTAJE

Datos del indicador	Tipo de Indicador	GESTIÓN		Linea Base		Evaluación < 10	100	●		
	Dimensión a med	EFICACIA		Parámetros de Evaluación y Resultado Semaforzado						
	Unidad de medid	Acciones de conservación a los espacios públicos		Evaluación y Resultado Semaforzado						
	Frecuencia de medición	TRIMESTRAL		Evaluación >= 21						
Datos presupuestales	Presupuesto aprobado	\$224,905,870.00		Medios de verificación		Reportes mensuales de las acciones de conservación a los espacios públicos realizadas				
	Presupuesto modificado	\$353,587,058.75								
	Presupuesto pagado	\$11,913,748.17								
	Diferencia Real pagado vs. Presupuesto aprobado	\$212,992,121.83	1887.78%							
	Diferencia Real pagado vs. Presupuesto modificado	\$341,673,310.58	2967.89%	Fuente de Financiamien	Municipal					
FECHA DE EVALUACIÓN	DESCRIPCIÓN DE LAS ACTIVIDADES EN ESTRICTA CORRELACIÓN A LA META Y AL MÉTODO DE CÁLCULO	DATOS INGRESADOS				TIPOS DE FÓRMULAS Y RESULTADOS				
		Numerador	Denominador (Meta)	Denominador anterior (Linea base)	Meta Integral para el efecto de evaluación	Índice	Tasa de Variación	Razón ó Promedio	Porcentaje (Cobertura, Focalización)	Porcentaje de avance
16/04/2025	Acciones de conservación de espacios públicos municipales realizadas	204	204					100	100	
Tipo de Resultado	Detalle de Resultados por Periodo			Denominador (Metas 100%)		Concepto	Delegacione	Población Beneficiaria		
Real por Periodo	Mes 3 Marzo	204				Planeado	Municipio de Querétaro	535,188 mujeres y 514,589 hombres		
Acumulad	TOTAL	204								
Supuesto(s)	Observaciones					Real	Municipio de	535,188 mujeres y		
							Número de archivos:	1		


DEPENDENCIA	SECRETARIA DE SERVICIOS PUBLICOS MUNICIPALES			ALINEACIÓN AL PMD			
PROGRAMA	Restaurar el orden en los barrios y espacios públicos	CLAVE PMD COMPLETA		Eje	03.00.00.00		
		03.08.01.02.04		Programa	03.08.00.00		
		Ejercicio	2025	Linea de Acción	03.08.01.00		
		Periodo	202503	Fin	03.00.00.00		
NO. DE PROGRAMA	03080000	Fecha de Evaluación	16/04/2025	Proposito	03.08.00.00		
				Componente	03.08.01.02		
				Actividad	03.08.01.02.04		
				NUE Componente	160.0000.00		
ODS	9. Industria, Innovación e Infraestructura						
RESUMEN NARRATIVO	UTILIZACION DE M³ DE AGUA TRATADA PARA EL PROGRAMA DE MANTENIMIENTO DE PUNTOS VERDES DEL MUNICIPIO DE QUERETARO. (13.3)						
META CUANTITATIVA DESCRIPCIÓN	Aprovechar al 100% el agua tratada en el riego de las áreas verdes				Meta cifras	100	
META CUALITATIVA	Que se utilice al 100% el agua tratada obtenida, en el mantenimiento óptimo de las áreas verdes del Municipio de Querétaro				Población Beneficiaria	535,188 mujeres y 514,589 hombres	
NOMBRE DEL INDICADOR	Porcentaje de M3 de agua tratada utilizados en áreas verdes públicas, obtenida				Variable a Medir	M3 de agua tratada que son utilizados en el riego de áreas verde	
MÉTODO CÁLCULO	(Cantidad de M3 de agua tratada obtenida / Cantidad de M3 de agua regada en áreas verdes programadas) *100				Tipo de Fórmula	PORCENTAJE	

Datos del indicador	Tipo de Indicador	GESTIÓN		Linea Base		Evaluación < 10 Evaluación >= 10 y < 21 Evaluación >= 21	100		
	Dimensión a med	EFICACIA		Parámetros de Evaluación y Resultado Semaforzado					
	Unidad de medid	M3 de agua tratada para riego en áreas verdes							
	Frecuencia de medición	TRIMESTRAL							
Datos presupuestales	Presupuesto aprobado	\$224,905,870.00		Medios de verificación	Reportes mensuales de los m3 de riego en áreas verdes públicas				
	Presupuesto modificado	\$353,587,058.75							
	Presupuesto pagado	\$11,913,748.17							
	Diferencia Real pagado vs. Presupuesto aprobado	\$212,992,121.83							
	Diferencia Real pagado vs. Presupuesto modificado	\$341,673,310.58		Fuente de Financiamien	Municipal				
FECHA DE EVALUACIÓN	DESCRIPCIÓN DE LAS ACTIVIDADES EN ESTRICTA CORRELACIÓN A LA META Y AL MÉTODO DE CÁLCULO	DATOS INGRESADOS				TIPOS DE FÓRMULAS Y RESULTADOS			
		Numerador	Denominador (Meta)	Denominador (Año anterior Linea base)	Meta Integral para el efecto de evaluación	Índice	Tasa de Variación	Razón ó Promedio	Porcentaje (Cobertura, Focalización)
16/04/2025	M3 de agua tratada que son utilizados en el riego de áreas verdes públicas, obtenida	71480	71480					100	100
Tipo de Resultado	Detalle de Resultados por Periodo		Denominador (Metas 100%)		Concepto	Delegacione		Población Beneficiaria	
Real por Periodo	Mes 3 Marzo	71480			Planeado	Municipio de Querétaro	535,188 mujeres y 514,589 hombres		
Acumulad	TOTAL	71480							
Supuesto(s)		Observaciones			Real	Municipio de	535,188 mujeres y		
Los ciudadanos se interesan en la cantidad de agua tratada que se utiliza en riego para conservar en óptimas condiciones las áreas verdes públicas					Número de archivos:		1		

DEPENDENCIA	SECRETARIA DE SERVICIOS PUBLICOS MUNICIPALES			ALINEACIÓN AL PMD	
PROGRAMA	Restaurar el orden en los barrios y espacios públicos	CLAVE PMD COMPLETA		Eje	03.00.00.00
		03.08.01.02.05		Programa	03.08.00.00
		Ejercicio	2025	Linea de Acción	03.08.01.00
		Periodo	202503	Fin	03.00.00.00
NO. DE PROGRAMA	03080000	Fecha de Evaluación	16/04/2025	Proposito	03.08.00.00
				Componente	03.08.01.02
				Actividad	03.08.01.02.05
				NUE Componente	160.0000.00
ODS	9. Industria, Innovación e Infraestructura				
RESUMEN NARRATIVO	RECOLECCION DE BASURA, MALEZA Y AZOLVE EN DRENS ACORDADOS POR EL MUNICIPIO CON LA CEA. (13.4)				
META CUANTITATIVA DESCRIPCIÓN	Recolectar el 100% de toneladas de basura, maleza y azolve en los drenes acordados por el municipio con la CEA	Meta cifras	100		
META CUALITATIVA	Garantizar el servicio de recolección de basura maleza y azolve en los drenes acordados por el municipio con la CEA, para mejorar la imagen urbana del Municipio de Querétaro en beneficio de su población.	Población Beneficiaria	535,188 mujeres y 514,589 hombres		
NOMBRE DEL INDICADOR	Porcentaje de recolección de basura, maleza y azolve en los drenes acordados por el municipio con la CEA	Variable a Medir	Toneladas de basura, maleza y azolve en drenes recolectadas d		
MÉTODO CÁLCULO	(Cantidad de toneladas de basura, maleza y azolve recolectadas / Cantidad de toneladas de maleza y azolve programadas para recolección) *100	Tipo de Fórmula	PORCENTAJE		

Datos del indicador	Tipo de Indicador	GESTIÓN		Linea Base		Evaluación < 10 Evaluación >= 10 y < 21 Evaluación >= 21	100			
	Dimensión a med	EFICACIA		Parámetros de Evaluación y Resultado Semaforzado						
	Unidad de medid	Acciones de recolección de basura, maleza y azolve en drenes acordados por el mun								
	Frecuencia de medición	TRIMESTRAL								
Datos presupuestales	Presupuesto aprobado	\$224,905,870.00		Medios de verificación	Reportes mensuales de las acciones de recolección de basura, maleza y azolve en drenes acordados por el municipio con la CEA					
	Presupuesto modificado	\$353,587,058.75								
	Presupuesto pagado	\$11,913,748.17								
	Diferencia Real pagado vs. Presupuesto aprobado	\$212,992,121.83								
	Diferencia Real pagado vs. Presupuesto modificado	\$341,673,310.58		Fuente de Financiamien	Municipal					
FECHA DE EVALUACIÓN	DESCRIPCIÓN DE LAS ACTIVIDADES EN ESTRICTA CORRELACIÓN A LA META Y AL MÉTODO DE CÁLCULO	DATOS INGRESADOS				TIPOS DE FÓRMULAS Y RESULTADOS				
		Numerador	Denominador (Meta)	Denominador (Año anterior Linea base)	Meta Integral para el efecto de evaluación	Índice	Tasa de Variación	Razón ó Promedio	Porcentaje (Cobertura, Focalización)	Porcentaje de avance
16/04/2025	Toneladas de basura, maleza y azolve en drenes recolectadas durante las actividades de recolección	498.92	498.92					100	100	
Tipo de Resultado	Detalle de Resultados por Periodo	Denominador (Metas 100%)		Concepto	Delegacione		Población Beneficiaria			
Real por Periodo	Mes 3 Marzo	498.92		Planeado	Municipio de Querétaro	535,188 mujeres y 514,589 hombres				
Acumulad	TOTAL	498.92								
Supuesto(s)	La población del Municipio de Querétaro se interesa en conservar la limpieza e imagen de los drenes pluviales.	Observaciones			Real	Municipio de	535,188 mujeres y			
						Número de archivos:		2		

DEPENDENCIA	SECRETARIA DE SERVICIOS PUBLICOS MUNICIPALES			ALINEACIÓN AL PMD	
PROGRAMA	Restaurar el orden en los barrios y espacios públicos	CLAVE PMD COMPLETA		Eje	03.00.00.00
		03.08.01.02.06		Programa	03.08.00.00
		Ejercicio	2025	Linea de Acción	03.08.01.00
		Periodo	202503	Fin	03.00.00.00
NO. DE PROGRAMA	03080000	Fecha de Evaluación	16/04/2025	Proposito	03.08.00.00
				Componente	03.08.01.02
				Actividad	03.08.01.02.06
				NUE Componente	160.0000.00
ODS	9. Industria, Innovación e Infraestructura				
RESUMEN NARRATIVO	REALIZACION DE MANTENIMIENTO DE FUENTES, SISTEMAS DE RIEGO, CARCAMOS, MANTENIMIENTO DE INFRAESTRUCTURA, PLAZAS PUBLICAS, PUENTES VIALES Y DESAZOLVES.				
META CUANTITATIVA DESCRIPCIÓN	Realizar al 100% las acciones de mantenimiento de fuentes, sistemas de riego, cárcamos, mantenimiento a la infraestructura puentes viales y desazolves del Municipio de Querétaro	Meta cifras	100		
META CUALITATIVA	Mantener en óptimo estado las fuentes, sistemas de riego, cárcamos, infraestructura, plazas públicas, puentes viales y desazolves, en beneficio de los habitantes del Municipio de Querétaro.	Población Beneficiaria	535,188 mujeres y 514,589 hombres		
NOMBRE DEL INDICADOR	Porcentaje de mantenimiento a fuentes, sistemas de riego, cárcamos, mantenimiento a la infraestructura, plazas públicas, puentes viales y desazolves realizadas	Variable a Medir	Acciones de mantenimiento de fuentes, sistemas de riego		
MÉTODO CÁLCULO	(Cantidad de acciones de mantenimiento a fuentes, sistemas de riego, cárcamos, mantenimiento a la infraestructura, plazas públicas, puentes viales y desazolves realizadas / Cantidad de acciones de mantenimiento a fuentes, sistemas de riego, cárcamos, mantenimiento a la infraestructura, plazas públicas)	Tipo de Fórmula	PORCENTAJE		

Datos del indicador	Tipo de Indicador	GESTIÓN		Linea Base		Evaluación < 10 Evaluación >= 10 y < 21 Evaluación >= 21	100			
	Dimensión a med	EFICACIA		Parámetros de Evaluación y Resultado Semaforzado						
	Unidad de medid	Acciones de mantenimiento a fuentes, sistemas de riego, cárcamos, mantenimiento de								
	Frecuencia de medición	TRIMESTRAL								
Datos presupuestales	Presupuesto aprobado	\$224,905,870.00		Medios de verificación	Reportes mensuales de las acciones de mantenimiento de fuentes, sistemas de riego, cárcamos, mantenimiento de infraestructura, plazas públicas, puentes viales y desazolves.					
	Presupuesto modificado	\$353,587,058.75								
	Presupuesto pagado	\$11,913,748.17								
	Diferencia Real pagado vs. Presupuesto aprobado	\$212,992,121.83								
	Diferencia Real pagado vs. Presupuesto modificado	\$341,673,310.58		Fuente de Financiamien	Municipal					
FECHA DE EVALUACIÓN	DESCRIPCIÓN DE LAS ACTIVIDADES EN ESTRICTA CORRELACIÓN A LA META Y AL MÉTODO DE CÁLCULO	DATOS INGRESADOS				TIPOS DE FÓRMULAS Y RESULTADOS				
		Numerador	Denominador (Meta)	Denominador (Año anterior Linea base)	Meta Integral para el efecto de evaluación	Índice	Tasa de Variación	Razón ó Promedio	Porcentaje (Cobertura, Focalización)	Porcentaje de avance
16/04/2025	Acciones de mantenimiento de fuentes, sistemas de riego, cárcamos, mantenimiento de infraestructura, plazas públicas, puentes viales y desazolves realizadas	1986	1986					100	100	
Tipo de Resultado	Detalle de Resultados por Periodo	Denominador (Metas 100%)			Concepto	Delegacione	Población Beneficiaria			
Real por Periodo	Mes 3 Marzo	1986			Planeado	Municipio de Querétaro	535,188 mujeres y 514,589 hombres			
Acumulad	TOTAL	1986								
Supuesto(s)	Los ciudadanos del Municipio de Querétaro se interesan en que se encuentren en óptimo estado las fuentes, sistemas de riego, cárcamos, la infraestructura, plazas públicas, puentes viales y desazolves.	Observaciones				Real	Municipio de	535,188 mujeres y		
						Número de archivos:	1			

DEPENDENCIA	SECRETARIA DE SERVICIOS PUBLICOS MUNICIPALES			ALINEACIÓN AL PMD			
PROGRAMA	Restaurar el orden en los barrios y espacios públicos	CLAVE PMD COMPLETA		Eje	03.00.00.00		
		03.08.01.02.07		Programa	03.08.00.00		
		Ejercicio	2025	Linea de Acción	03.08.01.00		
		Periodo	202503	Fin	03.00.00.00		
NO. DE PROGRAMA	03080000	Fecha de Evaluación	16/04/2025	Proposito	03.08.00.00		
				Componente	03.08.01.02		
				Actividad	03.08.01.02.07		
				NUE Componente	160.0000.00		
ODS	11. Ciudades y comunidades sostenibles						
RESUMEN NARRATIVO	REALIZACION DE MANTENIMIENTO DE MAQUINARIA A CARGO DE LA SECRETARIA.						
META CUANTITATIVA DESCRIPCIÓN	Realizar al 100% las acciones de mantenimiento y reparación a la maquinaria utilizada por el personal de la Secretaría de Servicios Públicos Municipales para sus labores, realizado por el taller de mecánicos	Meta cifras	100				
META CUALITATIVA	Conservar y mantener en óptimo estado la maquinaria utilizada para los espacios públicos, realizado el taller de mecánicos en beneficio de los habitantes del Municipio de Querétaro.	Población Beneficiaria	535,188 mujeres y 514,589 hombres				
NOMBRE DEL INDICADOR	Porcentaje de acciones de mantenimiento y reparación realizadas por el taller de mecánicos a la maquinaria utilizada por el personal de la Secretaría de Servicios Públicos Municipales para sus labores.	Variable a Medir	Acciones de mantenimiento y reparación a la maqui				
MÉTODO CÁLCULO	(Cantidad de acciones de mantenimiento y reparación de maquinaria por el taller de mecánicos, realizadas / Cantidad acciones de mantenimiento y reparación de maquinaria por el taller de mecánicos programadas) *100	Tipo de Fórmula	PORCENTAJE				

Datos del indicador	Tipo de Indicador	GESTIÓN		Linea Base						
	Dimensión a med	EFICACIA		Parámetros de Evaluación y Resultado Semaforzado	Evaluación < 10	100	●			
	Unidad de medid	Acciones de mantenimiento y reparación de maquinaria						Evaluación >= 10 y < 21		
	Frecuencia de medición	TRIMESTRAL						Evaluación >= 21		
Datos presupuestales	Presupuesto aprobado	\$224,905,870.00		Medios de verificación	Reportes mensuales de las acciones de mantenimiento y reparación de maquinaria realizado por el taller de mecánicos					
	Presupuesto modificado	\$353,587,058.75								
	Presupuesto pagado	\$11,913,748.17								
	Diferencia Real pagado vs. Presupuesto aprobado	\$212,992,121.83								
	Diferencia Real pagado vs. Presupuesto modificado	\$341,673,310.58		Fuente de Financiamien	Municipal					
FECHA DE EVALUACIÓN	DESCRIPCIÓN DE LAS ACTIVIDADES EN ESTRICTA CORRELACIÓN A LA META Y AL MÉTODO DE CÁLCULO	DATOS INGRESADOS				TIPOS DE FÓRMULAS Y RESULTADOS				
		Numerador	Denominador (Meta)	Denominador anterior (Año anterior Linea base)	Meta Integral para el efecto de evaluación	Índice	Tasa de Variación	Razón ó Promedio	Porcentaje (Cobertura, Focalización)	Porcentaje de avance
16/04/2025	Acciones de mantenimiento y reparación a la maquinaria utilizada por el personal de la Secretaría de Servicios Públicos Municipales, realizado por el taller de mecánicos	135	135					100	100	
Tipo de Resultado	Detalle de Resultados por Periodo	Denominador (Metas 100%)			Concepto	Delegacione		Población Beneficiaria		
Real por Periodo	Mes 3 Marzo	135			Planeado	Municipio de Querétaro		535,188 mujeres y 514,589 hombres		
Acumulad	TOTAL	135								
Supuesto(s)		Observaciones			Real	Municipio de		535,188 mujeres y		
Los ciudadanos del Municipio de Querétaro se interesan en que el mantenimiento en los espacios públicos de la ciudad, se lleven a cabo					Número de archivos:		1			

DEPENDENCIA	SECRETARIA DE SERVICIOS PUBLICOS MUNICIPALES			ALINEACIÓN AL PMD	
PROGRAMA	Restaurar el orden en los barrios y espacios públicos	CLAVE PMD COMPLETA		Eje	03.00.00.00
		03.08.01.03		Programa	03.08.00.00
		Ejercicio	2025	Línea de Acción	03.08.01.00
		Periodo	202503	Fin	03.00.00.00
NO. DE PROGRAMA	03080000	Fecha de Evaluación	16/04/2025	Proposito	03.08.00.00
				Componente	03.08.01.03
				Actividad	
				NUE Componente	160.0000.00


ODS			
RESUMEN NARRATIVO	Mantenimiento y Administración de Panteones Municipales Realizados		
META CUANTITATIVA DESCRIPCIÓN	Administrar el 100% los Panteones Municipales	Meta cifras	100
META CUALITATIVA	Mejorar el servicio y condiciones de los panteones municipales conservando el buen estado de los mismos brindando servicios de calidad a los usuarios del Municipio de Querétaro.	Población Beneficiaria	535,188 mujeres y 514,589 hombres
NOMBRE DEL INDICADOR	Porcentaje de Servicios de administración y mantenimiento de los panteones municipales realizados	Variable a Medir	Servicios de Administración y Mantenimiento de los P
MÉTODO CÁLCULO	(Cantidad de servicios de administración y mantenimiento de los panteones municipales realizados / Cantidad de servicios de administración y mantenimiento de los panteones municipales programados) *100	Tipo de Fórmula	PORCENTAJE

Datos del indicador	Tipo de Indicador	GESTIÓN		Linea Base		Evaluación < 10	100	●		
	Dimensión a med	EFICACIA		Parámetros de Evaluación y Resultado Semaforzado					Evaluación >= 10 y < 21	Evaluación >= 21
	Unidad de medid	Servicios de Administración y Mantenimiento en los Panteones Municipales								
	Frecuencia de medición	TRIMESTRAL								
Datos presupuestales	Presupuesto aprobado	\$16,745,399.00		Medios de verificación		Reportes mensuales de los Servicios de Administración y Mantenimiento atendidos en los Panteones Municipales.				
	Presupuesto modificado	-\$97,670.20								
	Presupuesto pagado	\$817,716.46								
	Diferencia Real pagado vs. Presupuesto aprobado	\$15,927,682.54	2047.82%							
	Diferencia Real pagado vs. Presupuesto modificado	-\$915,386.66	-11.94%	Fuente de Financiamien	Municipal					
FECHA DE EVALUACIÓN	DESCRIPCIÓN DE LAS ACTIVIDADES EN ESTRICTA CORRELACIÓN A LA META Y AL MÉTODO DE CÁLCULO	DATOS INGRESADOS				TIPOS DE FÓRMULAS Y RESULTADOS				
		Numerador	Denominador (Meta)	Denominador anterior (Linea base)	Meta Integral para el efecto de evaluación	Índice	Tasa de Variación	Razón ó Promedio	Porcentaje (Cobertura, Focalización)	Porcentaje de avance
16/04/2025	Servicios de Administración y Mantenimiento de los Panteones Municipales realizados	4902	4902					100	100	
Tipo de Resultado	Detalle de Resultados por Periodo		Denominador (Metas 100%)		Concepto	Delegacione		Población Beneficiaria		
Real por Periodo	Mes 3 Marzo	4902			Planeado	Municipio de Querétaro	535,188 mujeres y 514,589 hombres			
Acumulad	TOTAL	4902								
Supuesto(s)		Observaciones				Real	Municipio de	535,188 mujeres y		
						Número de archivos:		1		

DEPENDENCIA	SECRETARIA DE SERVICIOS PUBLICOS MUNICIPALES			<b>ALINEACIÓN AL PMD</b> <table border="1"> <tr><td>Eje</td><td>03.00.00.00</td></tr> <tr><td>Programa</td><td>03.08.00.00</td></tr> <tr><td>Linea de Acción</td><td>03.08.01.00</td></tr> <tr><td>Fin</td><td>03.00.00.00</td></tr> <tr><td>Proposito</td><td>03.08.00.00</td></tr> <tr><td>Componente</td><td>03.08.01.03</td></tr> <tr><td>Actividad</td><td>03.08.01.03.01</td></tr> <tr><td>NUE Componente</td><td>160.0000.00</td></tr> </table>		Eje	03.00.00.00	Programa	03.08.00.00	Linea de Acción	03.08.01.00	Fin	03.00.00.00	Proposito	03.08.00.00	Componente	03.08.01.03	Actividad	03.08.01.03.01	NUE Componente	160.0000.00
Eje	03.00.00.00																				
Programa	03.08.00.00																				
Linea de Acción	03.08.01.00																				
Fin	03.00.00.00																				
Proposito	03.08.00.00																				
Componente	03.08.01.03																				
Actividad	03.08.01.03.01																				
NUE Componente	160.0000.00																				
PROGRAMA	Restaurar el orden en los barrios y espacios públicos	CLAVE PMD COMPLETA 03.08.01.03.01																			
		Ejercicio	2025																		
		Periodo	202503																		
NO. DE PROGRAMA		03080000	Fecha de Evaluación	16/04/2025																	
ODS	9. Industria, Innovación e Infraestructura																				
RESUMEN NARRATIVO	ATENCIÓN DE SOLICITUDES AUTORIZADAS POR REGISTRO CIVIL DE LOS SERVICIOS DE INHUMACION Y EXHUMACION REALIZADAS EN LOS PANTEONES MUNICIPALES. (6.4)																				
META CUANTITATIVA DESCRIPCIÓN	Atender el 100% de las solicitudes de los Servicios de Inhumación y Exhumación	Meta cifras	100																		
META CUALITATIVA	Garantizar la atención integral de las solicitudes de servicios de Inhumación y Exhumación ofreciendo un servicio de calidad a los solicitantes.	Población Beneficiaria	535,188 mujeres y 514,589 hombres																		
NOMBRE DEL INDICADOR	Porcentaje de Servicios de Inhumación y Exhumación atendidas	Variable a Medir	Servicios de Inhumación y Exhumación solicitado																		
MÉTODO CÁLCULO	(Cantidad de solicitudes de servicios de Inhumación y Exhumación atendidas / Cantidad de solicitudes de servicios de Inhumación y Exhumación recibidas) *100	Tipo de Fórmula	PORCENTAJE																		

Datos del indicador	Tipo de Indicador	GESTIÓN		Linea Base		Evaluación < 10	100	●		
	Dimensión a med	EFICACIA		Parámetros de Evaluación y Resultado Semaforzado					Evaluación >= 10 y < 21	Evaluación >= 21
	Unidad de medid	Solicitud de Servicios de Inhumación y Exhumación								
	Frecuencia de medición	TRIMESTRAL								
Datos presupuestales	Presupuesto aprobado	\$16,745,399.00		Medios de verificación		Reportes mensuales de las Solicitudes de los Servicios de Inhumación y Exhumación atendidos.				
	Presupuesto modificado	-\$97,670.20								
	Presupuesto pagado	\$817,716.46								
	Diferencia Real pagado vs. Presupuesto aprobado	\$15,927,682.54								
	Diferencia Real pagado vs. Presupuesto modificado	-\$915,386.66		Fuente de Financiamien	Municipal					
FECHA DE EVALUACIÓN	DESCRIPCIÓN DE LAS ACTIVIDADES EN ESTRICTA CORRELACIÓN A LA META Y AL MÉTODO DE CÁLCULO	DATOS INGRESADOS				TIPOS DE FÓRMULAS Y RESULTADOS				
		Numerador	Denominador (Meta)	Denominador anterior (Linea base)	Meta Integral para el efecto de evaluación	Índice	Tasa de Variación	Razón ó Promedio	Porcentaje (Cobertura, Focalización)	Porcentaje de avance
16/04/2025	Servicios de Inhumación y Exhumación solicitados en los Panteones Municipales atendidos	612	612					100	100	
Tipo de Resultado	Detalle de Resultados por Periodo	Denominador (Metas 100%)		Concepto	Delegacione	Población Beneficiaria				
Real por Periodo	Mes 3 Marzo	612		Planeado	Municipio de Querétaro	535,188 mujeres y 514,589 hombres				
Acumulad	TOTAL	612								
Supuesto(s)	Los ciudadanos son beneficiados con los servicios de inhumación y exhumación atendidos oportunamente en los Panteones Municipales	Observaciones				Real	Municipio de	535,188 mujeres y		
							Número de archivos:	1		


DEPENDENCIA	SECRETARIA DE SERVICIOS PUBLICOS MUNICIPALES			ALINEACIÓN AL PMD	
PROGRAMA	Restaurar el orden en los barrios y espacios públicos	CLAVE PMD COMPLETA		Eje	03.00.00.00
		03.08.01.04		Programa	03.08.00.00
		Ejercicio	2025	Línea de Acción	03.08.01.00
		Periodo	202503	Fin	03.00.00.00
NO. DE PROGRAMA	03080000	Fecha de Evaluación	16/04/2025	Proposito	03.08.00.00
				Componente	03.08.01.04
				Actividad	
				NUE Componente	160.0000.00
ODS					
RESUMEN NARRATIVO	Operación del Rastro Municipal Desarrollada				
META CUANTITATIVA DESCRIPCIÓN	Obtener un nivel de satisfacción del 95% en las encuestas de percepción realizadas a la ciudadanía	Meta cifras	95		
META CUALITATIVA	Mejorar el servicio y la calidad del rastro en beneficio de la población	Población Beneficiaria	535,188 mujeres y 514,589 hombres		
NOMBRE DEL INDICADOR	Porcentaje de Satisfacción en la percepción ciudadana del servicio y calidad del Rastro Municipal, obtenida	Variable a Medir	Percepción ciudadana del servicio y calidad del R		
MÉTODO CÁLCULO	(Cantidad de puntos obtenidos en las encuestas de percepción en el servicio del Rastro Municipal / Cantidad total máxima de puntos alcanzables en las encuestas de percepción en el servicio del Rastro Municipal) *100	Tipo de Fórmula	PORCENTAJE		

Datos del indicador	Tipo de Indicador	GESTIÓN		Linea Base		Evaluación < 10	95.6				
	Dimensión a med	CALIDAD		Parámetros de Evaluación y Resultado Semaforzado							
	Unidad de medid	Puntos de encuesta de atención ciudadana				Evaluación >= 10 y < 21					
	Frecuencia de medición	TRIMESTRAL				Evaluación >= 21					
Datos presupuestales	Presupuesto aprobado	\$51,543,145.00		Medios de verificación		Reportes mensuales de las encuestas de satisfacción ciudadana					
	Presupuesto modificado	\$10,159,516.96									
	Presupuesto pagado	\$2,831,171.37									
	Diferencia Real pagado vs. Presupuesto aprobado	\$48,711,973.63	1820.56%								
	Diferencia Real pagado vs. Presupuesto modificado	\$7,328,345.59	358.85%	Fuente de Financiamien					Municipal		
FECHA DE EVALUACIÓN	DESCRIPCIÓN DE LAS ACTIVIDADES EN ESTRICTA CORRELACIÓN A LA META Y AL MÉTODO DE CÁLCULO	DATOS INGRESADOS				TIPOS DE FÓRMULAS Y RESULTADOS					
		Numerador	Denominador (Meta)	Denominador anterior (Linea base)	Meta Integral para el efecto de evaluación	Índice	Tasa de Variación	Razón ó Promedio	Porcentaje (Cobertura, Focalización)	Porcentaje de avance	
16/04/2025	Percepción ciudadana del servicio y calidad del Rastro Municipal, obtenida.	2390	2500						95.6	95.6	
Tipo de Resultado	Detalle de Resultados por Periodo			Denominador (Metas 100%)		Concepto	Delegacione		Población Beneficiaria		
Real por Periodo	Mes 3 Marzo	2390			Planeado	Municipio de Querétaro	535,188 mujeres y 514,589 hombres				
Acumulad	TOTAL	2390									
Supuesto(s)	Observaciones					Real	Municipio de	535,188 mujeres y			
						Número de archivos:		1			

DEPENDENCIA	SECRETARIA DE SERVICIOS PUBLICOS MUNICIPALES			ALINEACIÓN AL PMD	
PROGRAMA	Restaurar el orden en los barrios y espacios públicos	CLAVE PMD COMPLETA		Eje	03.00.00.00
		03.08.01.04.01		Programa	03.08.00.00
		Ejercicio	2025	Linea de Acción	03.08.01.00
		Periodo	202503	Fin	03.00.00.00
NO. DE PROGRAMA	03080000	Fecha de Evaluación	16/04/2025	Proposito	03.08.00.00
				Componente	03.08.01.04
				Actividad	03.08.01.04.01
				NUE Componente	160.0000.00
ODS	9. Industria, Innovación e Infraestructura				
RESUMEN NARRATIVO	AUMENTO EN LA CAPACIDAD DE CABEZAS PROCESADAS PARA LA OPERACION DEL RASTRO.				
META CUANTITATIVA DESCRIPCIÓN	Incrementar en un 1% la producción de producto cárnico (cabezas) respecto al año anterior			Meta cifras	1
META CUALITATIVA	Incrementar el número de cabezas procesadas en beneficio de la población			Población Beneficiaria	535,188 mujeres y 514,589 hombres
NOMBRE DEL INDICADOR	Tasa de Aumento en la capacidad de cabezas procesadas			Variable a Medir	Cabezas de ganados procesadas
MÉTODO CÁLCULO	((Número de cabezas procesadas en el periodo actual / Número de cabezas procesadas en el mismo periodo del ejercicio anterior) - 1) * 100			Tipo de Fórmula	TASA

Datos del indicador	Tipo de Indicador	GESTIÓN		Linea Base	196594						
	Dimensión a med	EFICIENCIA		Parámetros de Evaluación y Resultado Semaforzado	Evaluación < 10		20.55	●			
	Unidad de medid	Número de cabezas procesadas			Evaluación >= 10 y < 21						
	Frecuencia de medición	TRIMESTRAL			Evaluación >= 21						
Datos presupuestales	Presupuesto aprobado			Medios de verificación	Reportes mensuales de cabezas procesadas						
	Presupuesto modificado										
	Presupuesto pagado										
	Diferencia Real pagado vs. Presupuesto aprobado										
	Diferencia Real pagado vs. Presupuesto modificado			Fuente de Financiamien	Municipal						
FECHA DE EVALUACIÓN	DESCRIPCIÓN DE LAS ACTIVIDADES EN ESTRICTA CORRELACIÓN A LA META Y AL MÉTODO DE CÁLCULO	DATOS INGRESADOS				TIPOS DE FÓRMULAS Y RESULTADOS					
		Numerador	Denominador (Meta)	Denominador (Año anterior Linea base)	Meta Integral para el efecto de evaluación	Índice	Tasa de Variación	Razón ó Promedio	Porcentaje (Cobertura, Focalización)	Porcentaje de avance	
16/04/2025	Cantidad de cabezas de ganados procesadas	40796	70796	196594	198559.94		-79.25			20.55	
Tipo de Resultado	Detalle de Resultados por Periodo			Denominador (Metas 100%)		Concepto	Delegacione		Población Beneficiaria		
Real por Periodo	Mes 3 Marzo	40796				Planeado	Municipio de Querétaro		535,188 mujeres y 514,589 hombres		
Acumulad	TOTAL	40796									
Supuesto(s) Los ciudadanos se interesan en que se incremente la capacidad de cabezas procesadas		Observaciones				Real	Municipio de		535,188 mujeres y		
						Número de archivos:		1			

DEPENDENCIA	SECRETARIA DE SERVICIOS PUBLICOS MUNICIPALES			ALINEACIÓN AL PMD	
PROGRAMA	Restaurar el orden en los barrios y espacios públicos	CLAVE PMD COMPLETA		Eje	03.00.00.00
		03.08.01.04.02		Programa	03.08.00.00
		Ejercicio	2025	Linea de Acción	03.08.01.00
		Periodo	202503	Fin	03.00.00.00
NO. DE PROGRAMA	03080000	Fecha de Evaluación	25/04/2025	Proposito	03.08.00.00
				Componente	03.08.01.04
				Actividad	03.08.01.04.02
				NUE Componente	160.0000.00
ODS	9. Industria, Innovación e Infraestructura				
RESUMEN NARRATIVO	UTILIZACION DE BIOGAS EN LOS PROCESOS, EN COMPARACION AL AÑO ANTERIOR. (13.2)				
META CUANTITATIVA DESCRIPCIÓN	Incrementar el uso de Biogás un 5% como energía renovable respecto al año anterior.			Meta cifras	5
META CUALITATIVA	Realizar sustitución de energías tradicionales por energías renovables para contribuir a la mejora de la calidad de vida de la ciudadanía.			Población Beneficiaria	535,188 mujeres y 514,589 hombres
NOMBRE DEL INDICADOR	Tasa de Incremento del uso de Biogás en los procesos del Rastro			Variable a Medir	Consumo de Biogás en los procesos del Rastro incrementado
MÉTODO CÁLCULO	((Cantidad de Metros <sup>3</sup> de biogás utilizados periodo actual / Cantidad de Metros <sup>3</sup> de biogás utilizados en el mismo periodo del ejercicio anterior)- 1) *100			Tipo de Fórmula	TASA

Datos del indicador	Tipo de Indicador	GESTIÓN		Linea Base	232241						
	Dimensión a med	EFICACIA		Parámetros de Evaluación y Resultado Semaforzado	Evaluación < 10		22.16				
	Unidad de medid	Metros <sup>3</sup> de biogás			Evaluación >= 10 y < 21						
	Frecuencia de medición	TRIMESTRAL			Evaluación >= 21						
Datos presupuestales	Presupuesto aprobado			Medios de verificación	Reportes mensuales de biogás utilizados						
	Presupuesto modificado										
	Presupuesto pagado										
	Diferencia Real pagado vs. Presupuesto aprobado										
	Diferencia Real pagado vs. Presupuesto modificado			Fuente de Financiamien	Municipal						
FECHA DE EVALUACIÓN	DESCRIPCIÓN DE LAS ACTIVIDADES EN ESTRICTA CORRELACIÓN A LA META Y AL MÉTODO DE CÁLCULO	DATOS INGRESADOS				TIPOS DE FÓRMULAS Y RESULTADOS					
		Numerador	Denominador (Meta)	Denominador (Año anterior Linea base)	Meta Integral para el efecto de evaluación	Índice	Tasa de Variación	Razón ó Promedio	Porcentaje (Cobertura, Focalización)	Porcentaje de avance	
25/04/2025	Consumo de Biogás en los procesos del Rastro incrementado	54049.33	5	232241	243853.05		-76.73			22.16	
Tipo de Resultado	Detalle de Resultados por Periodo			Denominador (Metas 100%)		Concepto	Delegacione		Población Beneficiaria		
Real por Periodo	Mes 3 Marzo	54049.33				Planeado	Municipio de Querétaro	535,188 mujeres y 514,589 hombres			
Acumulad	TOTAL	54049.33									
Supuesto(s)	El biodigestor opera de manera eficiente para obtener el biogás requerido en los procesos del rastro y evitar el uso de diésel.	Observaciones				Real	Municipio de	535,188 mujeres y			
						Número de archivos:	1				

DEPENDENCIA	SECRETARIA DE CULTURA			ALINEACIÓN AL PMD	
PROGRAMA	Restaurar el orden en los barrios y espacios públicos	CLAVE PMD COMPLETA		Eje	03.00.00.00
		03.08.02.01		Programa	03.08.00.00
		Ejercicio	2025	Linea de Acción	03.08.02.00
		Periodo	202503	Fin	03.00.00.00
NO. DE PROGRAMA	03080000	Fecha de Evaluación	10/04/2025	Proposito	03.08.00.00
				Componente	03.08.02.01
				Actividad	
				NUE Componente	770.0000.00
ODS					
RESUMEN NARRATIVO	Preservar, difundir y promover las costumbres y tradiciones, a través de programas de patrimonio cultural realizados				
META CUANTITATIVA DESCRIPCIÓN	Difundir 10 programas artísticos y culturales	Meta cifras	10		
META CUALITATIVA	Impulsar y promover las diferentes expresiones artísticas y culturales arraigadas en las comunidades y barrios originarios del Municipio de Querétaro, así como las costumbres, tradiciones y artesanías de los comunidades artesanas de la zona	Población Beneficiaria	535,188 mujeres y 514,589 hombres		
NOMBRE DEL INDICADOR	Porcentaje de difusión de programas artísticos y culturales realizados	Variable a Medir	Difusiones de Programas artísticos y culturales realizados		
MÉTODO CÁLCULO	(Número de difusiones de programas artísticos y culturales realizados / Número de difusiones de programas artísticos y culturales programados) *100	Tipo de Fórmula	PORCENTAJE		


Datos del indicador	Tipo de Indicador	GESTIÓN		Linea Base						
	Dimensión a med	EFICACIA		Parámetros de Evaluación y Resultado Semaforzado	Evaluación < 10	20	●			
	Unidad de medid	Soporte de difusión de programas artísticos						Evaluación >= 10 y < 21		
	Frecuencia de medición	TRIMESTRAL						Evaluación >= 21		
Datos presupuestales	Presupuesto aprobado	\$2,665,595.00		Medios de verificación	Soporte de difusión de programas artísticos					
	Presupuesto modificado	-\$323,475.00								
	Presupuesto pagado	\$61,957.84								
	Diferencia Real pagado vs. Presupuesto aprobado	\$2,603,637.16	4302.27%							
	Diferencia Real pagado vs. Presupuesto modificado	-\$385,432.84	-522.09%	Fuente de Financiamien	Municipal					
FECHA DE EVALUACIÓN	DESCRIPCIÓN DE LAS ACTIVIDADES EN ESTRICTA CORRELACIÓN A LA META Y AL MÉTODO DE CÁLCULO	DATOS INGRESADOS				TIPOS DE FÓRMULAS Y RESULTADOS				
		Numerador	Denominador (Meta)	Denominador (Año anterior Linea base)	Meta Integral para el efecto de evaluación	Índice	Tasa de Variación	Razón ó Promedio	Porcentaje (Cobertura, Focalización)	Porcentaje de avance
10/04/2025	En el primer trimestre se difundieron 2 actividades artísticas y culturales, a fin de promover programas de patrimonio cultural; logrando un total de 113 beneficiados de los cuales 65 son mujeres y 48 hombres; y 7 artistas beneficiados 1 mujeres y 6 hombres.	2	10				20	20		
Tipo de Resultado	Detalle de Resultados por Periodo	Denominador (Metas 100%)			Concepto	Delegacione	Población Beneficiaria			
Real por Periodo	Mes 3 Marzo	2				Planeado	Municipio de Querétaro	535,188 mujeres y 514,589 hombres		
Acumulad	TOTAL	2								
Supuesto(s)	Observaciones				Real	Municipio de	55 mujeres y 48 hc			
					Número de archivos:		2			

DEPENDENCIA	SECRETARIA DE CULTURA		
PROGRAMA	Restaurar el orden en los barrios y espacios públicos	CLAVE PMD COMPLETA	
		03.08.02.01.01	
		Ejercicio	2025
		Periodo	202503
NO. DE PROGRAMA	03080000	Fecha de Evaluación	10/04/2025
ODS	11. Ciudades y comunidades sostenibles		
RESUMEN NARRATIVO	REALIZACION DE PROGRAMAS CULTURALES DENTRO DEL "MERCADO DE ARTESANIAS"		
META CUANTITATIVA DESCRIPCIÓN	Realizar 10 programas artisticos en el mercado artesanal	Meta cifras	10
META CUALITATIVA	Difundir las diferentes costumbres y tradiciones de los pueblos originarios del municipio a través de actividades artisticas dentro del mercado de artesanias que den visibilidad a los trabajos de los artesanos Queretanos.	Población Beneficiaria	57,068 mujeres y 51,546 hombres
NOMBRE DEL INDICADOR	Porcentaje de programas artisticos dentro del mercado artesanal realizados	Variable a Medir	Programas artisticos en el mercado artesanal realizados
MÉTODO CÁLCULO	(Número de programas artisticos dentro del mercado artesanal realizados / Número de programas artisticos dentro del mercado artesanal programadas) *100	Tipo de Fórmula	PORCENTAJE


ALINEACIÓN AL PMD	
Eje	03.00.00.00
Programa	03.08.00.00
Linea de Acción	03.08.02.00
Fin	03.00.00.00
Proposito	03.08.00.00
Componente	03.08.02.01
Actividad	03.08.02.01.01
NUE Componente	770.0000.00

Datos del indicador	Tipo de Indicador	GESTIÓN		Linea Base		Evaluación < 10	20	●			
	Dimensión a med	EFICACIA		Parámetros de Evaluación y Resultado Semaforizado	Evaluación >= 10 y < 21						
	Unidad de medid	Programas artisticos dentro del mercado artesanal							Evaluación >= 21		
	Frecuencia de medición	TRIMESTRAL									
Datos presupuestales	Presupuesto aprobado	\$2,665,595.00		Medios de verificación	Reporte de actividades del Mercado Artesana						
	Presupuesto modificado	-\$323,475.00									
	Presupuesto pagado	\$61,957.84									
	Diferencia Real pagado vs. Presupuesto aprobado	\$2,603,637.16									
	Diferencia Real pagado vs. Presupuesto modificado	-\$385,432.84		Fuente de Financiamien	Municipal						
FECHA DE EVALUACIÓN	DESCRIPCIÓN DE LAS ACTIVIDADES EN ESTRICTA CORRELACIÓN A LA META Y AL MÉTODO DE CÁLCULO	DATOS INGRESADOS				TIPOS DE FÓRMULAS Y RESULTADOS					
		Numerador	Denominador (Meta)	Denominador (Año anterior Linea base)	Meta Integral para el efecto de evaluación	Índice	Tasa de Variación	Razón ó Promedio	Porcentaje (Cobertura, Focalización)	Porcentaje de avance	
10/04/2025	Durante el periodo que se reporta se llevaron a cabo 2 actividades dentro del Mercado Artesanal con 113 beneficiados	2	10					20	20		
Tipo de Resultado	Detalle de Resultados por Periodo		Denominador (Metas 100%)			Concepto	Delegacione	Población Beneficiaria			
Real por Periodo	Mes 3 Marzo	2				Planeado	CH	57,068 mujeres y 51,546 hombres			
Acumulad	TOTAL	2									
Supuesto(s)		Observaciones				Real	CH	55 mujeres y 48 hombres			
La población del Municipio de Querétaro se interesa en asistir a las actividades culturales programadas en el mercado artesanal						Número de archivos:		2			

DEPENDENCIA	SECRETARIA DEL AYUNTAMIENTO			ALINEACIÓN AL PMD	
PROGRAMA	Restaurar el orden en los barrios y espacios públicos	CLAVE PMD COMPLETA		Eje	03.00.00.00
		03.08.02.02		Programa	03.08.00.00
		Ejercicio	2025	Línea de Acción	03.08.02.00
		Periodo	202503	Fin	03.00.00.00
NO. DE PROGRAMA	03080000	Fecha de Evaluación	15/04/2025	Proposito	03.08.00.00
				Componente	03.08.02.02
				Actividad	
				NUE Componente	130.0000.00
ODS					
RESUMEN NARRATIVO	Crónicas del Municipio de Querétaro realizadas				
META CUANTITATIVA DESCRIPCIÓN	Publicar 1 libro y 4 cuadernillos en materia histórica sobre Querétaro, de forma anual	Meta cifras	5		
META CUALITATIVA	Aumentar el Acervo cultural de la población, para fomentar la identidad de los ciudadanos.	Población Beneficiaria	535,188 mujeres y 514,589 hombres		
NOMBRE DEL INDICADOR	Porcentaje de libro y cuadernillos publicados	Variable a Medir	Libro y cuadernillos publicados		
MÉTODO CÁLCULO	(Cantidad de libro y cuadernillos publicados / Cantidad de libro y cuadernillos programados) *100	Tipo de Fórmula	PORCENTAJE		

Datos del indicador	Tipo de Indicador	GESTIÓN		Linea Base		Evaluación < 10	Evaluación >= 10 y < 21	Evaluación >= 21	20	
	Dimensión a med	EFICACIA		Parámetros de Evaluación y Resultado Semaforzado						
	Unidad de medid	Cuadernillos y libro								
	Frecuencia de medición	TRIMESTRAL								
Datos presupuestales	Presupuesto aprobado	\$0.00		Medios de verificación		Registro de libro y cuadernillos publicados				
	Presupuesto modificado	-\$12,553.33								
	Presupuesto pagado	\$186,591.75								
	Diferencia Real pagado vs. Presupuesto aprobado	-\$186,591.75	0%							
	Diferencia Real pagado vs. Presupuesto modificado	-\$199,145.08	-6.73%	Fuente de Financiamien	Municipal					
FECHA DE EVALUACIÓN	DESCRIPCIÓN DE LAS ACTIVIDADES EN ESTRICTA CORRELACIÓN A LA META Y AL MÉTODO DE CÁLCULO	DATOS INGRESADOS				TIPOS DE FÓRMULAS Y RESULTADOS				
		Numerador	Denominador (Meta)	Denominador anterior (Linea base)	Meta Integral para el efecto de evaluación	Índice	Tasa de Variación	Razón ó Promedio	Porcentaje (Cobertura, Focalización)	Porcentaje de avance
15/04/2025	Se elaboró un cuadernillo QROVADIS	1	5					20	20	
Tipo de Resultado	Detalle de Resultados por Periodo			Denominador (Metas 100%)		Concepto	Delegacione		Población Beneficiaria	
Real por Periodo	Mes 3 Marzo	1				Planeado	Municipio de Querétaro	535,188 mujeres y 514,589 hombres		
Acumulad	TOTAL	1								
Supuesto(s)	Observaciones					Real	Municipio de	535,188 mujeres y		
						Número de archivos:		2		


DEPENDENCIA	SECRETARIA DEL AYUNTAMIENTO			ALINEACIÓN AL PMD	
PROGRAMA	Restaurar el orden en los barrios y espacios públicos	CLAVE PMD COMPLETA		Eje	03.00.00.00
		03.08.02.02.02		Programa	03.08.00.00
		Ejercicio	2025	Linea de Acción	03.08.02.00
		Periodo	202503	Fin	03.00.00.00
NO. DE PROGRAMA	03080000	Fecha de Evaluación	15/04/2025	Proposito	03.08.00.00
ODS	4. Educación de Calidad				
RESUMEN NARRATIVO	PROPORCIONAR INFORMACION HISTORICA DEL MUNICIPIO				
META CUANTITATIVA DESCRIPCIÓN	Elaborar 8 videos mensuales y difundir en la página de facebook "Cronistas de Querétaro", 20 articulos o notas mensuales sobre el Municipio de Querétaro.			Meta cifras	336
META CUALITATIVA	Incrementar la documentación histórica del Municipio de Querétaro, para aumentar el acervo cultural de los ciudadanos.			Población Beneficiaria	535,188 mujeres y 514,589 hombres
NOMBRE DEL INDICADOR	Porcentaje de videos, articulos y notas históricas difundidas			Variable a Medir	Videos, articulos y/o notas históricas difundidas
MÉTODO CÁLCULO	(Número de videos, articulos y notas históricas difundidas / Número de videos, articulos y notas históricas programadas) *100			Tipo de Fórmula	PORCENTAJE

Datos del indicador	Tipo de Indicador	GESTIÓN		Linea Base		Evaluación < 10	28.57			
	Dimensión a med	EFICACIA		Parámetros de Evaluación y Resultado Semaforzado						
	Unidad de medid	Videos, articulos y notas históricas				Evaluación >= 10 y < 21				
	Frecuencia de medición	TRIMESTRAL				Evaluación >= 21				
Datos presupuestales	Presupuesto aprobado	\$0.00		Medios de verificación		Registro de videos, articulos y notas difundidos en la página de facebook				
	Presupuesto modificado	-\$12,553.33								
	Presupuesto pagado	\$186,591.75								
	Diferencia Real pagado vs. Presupuesto aprobado	-\$186,591.75								
	Diferencia Real pagado vs. Presupuesto modificado	-\$199,145.08		Fuente de Financiamien					Municipal	
FECHA DE EVALUACIÓN	DESCRIPCIÓN DE LAS ACTIVIDADES EN ESTRICTA CORRELACIÓN A LA META Y AL MÉTODO DE CÁLCULO	DATOS INGRESADOS				TIPOS DE FÓRMULAS Y RESULTADOS				
		Numerador	Denominador (Meta)	Denominador (Año anterior Linea base)	Meta Integral para el efecto de evaluación	Índice	Tasa de Variación	Razón ó Promedio	Porcentaje (Cobertura, Focalización)	Porcentaje de avance
15/04/2025	Se elaboraron un total de 96 publicaciones en la página de Facebook (videos, articulos y notas)	96	336					28.57	28.57	
Tipo de Resultado	Detalle de Resultados por Periodo	Denominador (Metas 100%)				Concepto	Delegacione		Población Beneficiaria	
Real por Periodo	Mes 3 Marzo	96				Planeado	Municipio de Querétaro		535,188 mujeres y 514,589 hombres	
Acumulad	TOTAL	96					Municipio de		535,188 mujeres y	
Supuesto(s)		Observaciones				Real	Municipio de		535,188 mujeres y	
La población se interesa en incrementar la documentación histórica del Municipio de Querétaro, para aumentar el acervo cultural						Número de archivos:		2		

DEPENDENCIA	SECRETARIA DEL AYUNTAMIENTO			ALINEACIÓN AL PMD	
PROGRAMA	Restaurar el orden en los barrios y espacios públicos	CLAVE PMD COMPLETA		Eje	03.00.00.00
		03.08.02.03		Programa	03.08.00.00
		Ejercicio	2025	Linea de Acción	03.08.02.00
		Periodo	202503	Fin	03.00.00.00
NO. DE PROGRAMA	03080000	Fecha de Evaluación	15/04/2025	Proposito	03.08.00.00
				Componente	03.08.02.03
				Actividad	
				NUE Componente	130.0000.00
ODS					
RESUMEN NARRATIVO	Administración de la Información Documental Realizada				
META CUANTITATIVA DESCRIPCIÓN	Atender el 100% de las solicitudes de los ciudadanos, Instituciones y Dependencias en materia de información histórica y administrativa			Meta cifras	100
META CUALITATIVA	Administrar la documentación municipal de acuerdo con el fundamento legal de la materia, contribuyendo a la Transparencia y un oportuno y eficiente servicio			Población Beneficiaria	535,188 mujeres y 514,589 hombres
NOMBRE DEL INDICADOR	Porcentaje de solicitudes ciudadanas e institucionales en materia de información histórica y administrativa atendidas			Variable a Medir	Solicitudes ciudadanas e institucionales en mate
MÉTODO CÁLCULO	(Cantidad de solicitudes ciudadanas e institucionales en materia de información histórica y administrativa atendidas / Cantidad de solicitudes ciudadanas e institucionales en materia de información histórica y administrativa recibidas) *100			Tipo de Fórmula	PORCENTAJE


Datos del indicador	Tipo de Indicador	GESTIÓN		Linea Base		Evaluación < 10	100	●	
	Dimensión a med	EFICACIA		Parámetros de Evaluación y Resultado Semaforzado					
	Unidad de medid	Solicitudes ciudadanas e institucionales en materia de información histórica y admin				Evaluación >= 10 y < 21			
	Frecuencia de medición	TRIMESTRAL				Evaluación >= 21			
Datos presupuestales	Presupuesto aprobado	\$5,989,618.00		Medios de verificación		Registro de solicitudes ciudadanas en materia de información histórica y administrativa atendidas			
	Presupuesto modificado	\$33,526.28							
	Presupuesto pagado	\$308,682.88							
	Diferencia Real pagado vs. Presupuesto aprobado	\$5,680,935.12	1940.38%						
	Diferencia Real pagado vs. Presupuesto modificado	-\$275,156.60	10.86%	Fuente de Financiamien	Municipal				
FECHA DE EVALUACIÓN	DESCRIPCIÓN DE LAS ACTIVIDADES EN ESTRICTA CORRELACIÓN A LA META Y AL MÉTODO DE CÁLCULO	DATOS INGRESADOS				TIPOS DE FÓRMULAS Y RESULTADOS			
		Numerador	Denominador (Meta)	Denominador anterior (Linea base)	Meta Integral para el efecto de evaluación	Índice	Tasa de Variación	Razón ó Promedio	Porcentaje (Cobertura, Focalización)
15/04/2025	Se atendió el 100% de las solicitudes	494	494					100	100
Tipo de Resultado	Detalle de Resultados por Periodo		Denominador (Metas 100%)		Concepto	Delegacione		Población Beneficiaria	
Real por Periodo	Mes 3 Marzo	494			Planeado	Municipio de Querétaro		535,188 mujeres y 514,589 hombres	
Acumulad	TOTAL	494							
Supuesto(s)	Observaciones				Real	Municipio de		535,188 mujeres y	
						Número de archivos:		4	

DEPENDENCIA	SECRETARIA DEL AYUNTAMIENTO			ALINEACIÓN AL PMD			
PROGRAMA	Restaurar el orden en los barrios y espacios públicos	CLAVE PMD COMPLETA		Eje	03.00.00.00		
		03.08.02.03.02		Programa	03.08.00.00		
		Ejercicio	2025	Linea de Acción	03.08.02.00		
		Periodo	202503	Fin	03.00.00.00		
NO. DE PROGRAMA	03080000	Fecha de Evaluación	15/04/2025	Proposito	03.08.00.00		
				Componente	03.08.02.03		
				Actividad	03.08.02.03.02		
				NUE Componente	130.0000.00		
ODS	11. Ciudades y comunidades sostenibles						
RESUMEN NARRATIVO	RECEPCION, RESGUARDO, CONSERVACION Y DIFUSION DE LA INFORMACION HISTORICA Y ADMINISTRATIVA DEL MUNICIPIO DE QUERETARO.						
META CUANTITATIVA DESCRIPCIÓN	Encuadernar 300 libros de Información Histórica y Administrativa				Meta cifras	300	
META CUALITATIVA	Conservar la documentación administrativa e histórica del Municipio de Querétaro y contribuir a la construcción del sentido de identidad y pertenencia de los ciudadanos				Población Beneficiaria	535,188 mujeres y 514,589 hombres	
NOMBRE DEL INDICADOR	Porcentaje de libros de Información Histórica y Administrativa encuadernados				Variable a Medir	Libros de Información Histórica y Administrativa Encuad	
MÉTODO CÁLCULO	(Cantidad de libros de Información Histórica y Administrativa encuadernados / Cantidad de libros de Información Histórica y Administrativa planeados) *100				Tipo de Fórmula	PORCENTAJE	

Datos del indicador	Tipo de Indicador	GESTIÓN		Linea Base		Evaluación < 10 Evaluación >= 10 y < 21 Evaluación >= 21	28			
	Dimensión a med	EFICACIA		Parámetros de Evaluación y Resultado Semaforzado						
	Unidad de medid	Libros de la Información Histórica y Administrativa								
	Frecuencia de medición	TRIMESTRAL								
Datos presupuestales	Presupuesto aprobado	\$5,989,618.00		Medios de verificación	Registro de Libros de la Información Histórica y Administrativa Encuadernados					
	Presupuesto modificado	\$33,526.28								
	Presupuesto pagado	\$308,682.88								
	Diferencia Real pagado vs. Presupuesto aprobado	\$5,680,935.12								
	Diferencia Real pagado vs. Presupuesto modificado	-\$275,156.60		Fuente de Financiamien	Municipal					
FECHA DE EVALUACIÓN	DESCRIPCIÓN DE LAS ACTIVIDADES EN ESTRICTA CORRELACIÓN A LA META Y AL MÉTODO DE CÁLCULO	DATOS INGRESADOS				TIPOS DE FÓRMULAS Y RESULTADOS				
		Numerador	Denominador or (Meta)	Denominador (Año anterior Linea base)	Meta Integral para el efecto de evaluación	Índice	Tasa de Variación	Razón ó Promedio	Porcentaje (Cobertura, Focalización)	Porcentaje de avance
15/04/2025	Durante el primer trimestre del año 2025 se encuadernaron 84 libros	84	300					28	28	
Tipo de Resultado	Detalle de Resultados por Periodo		Denominador (Metas 100%)		Concepto	Delegacione		Población Beneficiaria		
Real por Periodo	Mes 3 Marzo	84			Planeado	Municipio de Querétaro		535,188 mujeres y 514,589 hombres		
Acumulad	TOTAL	84								
Supuesto(s)		Observaciones			Real	Municipio de		535,188 mujeres y		
El Municipio de Querétaro se interesa en conservar la documentación administrativa e histórica del Municipio de Querétaro y contribuir a la construcción del sentido de identidad y pertenencia					Número de archivos:		4			

DEPENDENCIA	SUPERINTENDENCIA DEL CENTRO HISTORICO			ALINEACIÓN AL PMD		
PROGRAMA	Restaurar el orden en los barrios y espacios públicos	CLAVE PMD COMPLETA 03.08.02.04				Eje
NO. DE PROGRAMA		03080000	Ejercicio	2025	Programa	03.08.00.00
			Periodo	202503	Linea de Acción	03.08.02.00
Fecha de Evaluación		16/04/2025		Fin	03.00.00.00	
				Proposito	03.08.00.00	
				Componente	03.08.02.04	
				Actividad		
				NUE Componente	108.0000.00	

ODS			
RESUMEN NARRATIVO	Acciones para el mejoramiento de la habitabilidad y movilidad, ejecutadas		
META CUANTITATIVA DESCRIPCIÓN	Atención del 100% de solicitudes ciudadanas para el mantenimiento y/o mejoramiento de la habitabilidad y movilidad ejecutadas	Meta cifras	100
META CUALITATIVA	Atender las solicitudes ciudadanas para el mantenimiento y/o mejoramiento de la habitabilidad y la movilidad en el perímetro de la Superintendencia del Centro Histórico en materia de servicios públicos, desarrollo urbano y económico	Población Beneficiaria	17488
NOMBRE DEL INDICADOR	Porcentaje de solicitudes ciudadanas atendidas para el mantenimiento y/o mejoramiento de la habitabilidad y la movilidad	Variable a Medir	Solicitudes ciudadanas para el mantenimiento y/o me
MÉTODO CÁLCULO	(Número de solicitudes ciudadanas atendidas para el mantenimiento y/o mejoramiento de la habitabilidad y la movilidad / Número de solicitudes ciudadanas recibidas para el mantenimiento y/o mejoramiento de la habitabilidad y la movilidad) *100	Tipo de Fórmula	PORCENTAJE

Datos del indicador	Tipo de Indicador	GESTIÓN		Linea Base		Evaluación < 10	Evaluación >= 10 y < 21	Evaluación >= 21	100	
	Dimensión a med	EFICACIA		Parámetros de Evaluación y Resultado Semaforzado						
	Unidad de medid	Solicitudes para el mantenimiento y/o mejoramiento de la habitabil								
	Frecuencia de medición	TRIMESTRAL								
Datos presupuestales	Presupuesto aprobado	\$0.00		Medios de verificación		Reporte trimestral de solicitudes para el mantenimiento y/o mejoramiento de la habitabilidad y la movilidad				
	Presupuesto modificado	\$1,755,231.70								
	Presupuesto pagado	\$431,969.86								
	Diferencia Real pagado vs. Presupuesto aprobado	-\$431,969.86	0%							
	Diferencia Real pagado vs. Presupuesto modificado	\$1,323,261.84	406.33%	Fuente de Financiamien	Municipal					
FECHA DE EVALUACIÓN	DESCRIPCIÓN DE LAS ACTIVIDADES EN ESTRICTA CORRELACIÓN A LA META Y AL MÉTODO DE CÁLCULO	DATOS INGRESADOS				TIPOS DE FÓRMULAS Y RESULTADOS				
		Numerador	Denominador (Meta)	Denominador (Año anterior Linea base)	Meta Integral para el efecto de evaluación	Índice	Tasa de Variación	Razón ó Promedio	Porcentaje (Cobertura, Focalización)	Porcentaje de avance
16/04/2025	Solicitudes ciudadanas recibidas y atendidas.	100	100						100	100
Tipo de Resultado	Detalle de Resultados por Periodo			Denominador (Metas 100%)		Concepto	Delegacione	Población Beneficiaria		
Real por Periodo	Mes 3 Marzo	100				Planeado	CH	17488		
Acumulad	TOTAL	100								
Supuesto(s)	Observaciones					Real		17488		
						Número de archivos:	2			

DEPENDENCIA	SUPERINTENDENCIA DEL CENTRO HISTORICO			ALINEACIÓN AL PMD			
PROGRAMA	Restaurar el orden en los barrios y espacios públicos	CLAVE PMD COMPLETA		Eje	03.00.00.00		
		03.08.02.04.01		Programa	03.08.00.00		
		Ejercicio	2025	Linea de Acción	03.08.02.00		
		Periodo	202503	Fin	03.00.00.00		
NO. DE PROGRAMA	03080000	Fecha de Evaluación	16/04/2025	Proposito	03.08.00.00		
				Componente	03.08.02.04		
				Actividad	03.08.02.04.01		
				NUE Componente	108.0000.00		
ODS	11. Ciudades y comunidades sostenibles						
RESUMEN NARRATIVO	ASESORAMIENTO Y PARTICIPACION EN LA FORMULACION DE POLITICAS PUBLICAS Y EN LA REVISION Y MEJORAMIENTO DEL MARCO NORMATIVO. (18.1)						
META CUANTITATIVA DESCRIPCIÓN	Análisis normativo del 100% de los proyectos y acciones realizadas				Meta cifras	100	
META CUALITATIVA	Se debe asegurar que la totalidad de las acciones realizadas en materia de servicios públicos, desarrollo urbano y económico estén dentro del marco normativo de la Superintendencia				Población Beneficiaria	17488	
NOMBRE DEL INDICADOR	Porcentaje de análisis normativos de los proyectos y acciones realizados				Variable a Medir	Análisis de cumplimiento normativo de proyecto	
MÉTODO CÁLCULO	(Número de análisis normativos de proyectos y acciones realizados / Número de análisis normativos de proyectos y acciones proyectadas) *100				Tipo de Fórmula	PORCENTAJE	

Datos del indicador	Tipo de Indicador	GESTIÓN		Linea Base		<div style="display: flex; align-items: center; justify-content: center;"> <div style="background-color: red; width: 20px; height: 20px; margin-right: 5px;"></div> <div style="background-color: yellow; width: 20px; height: 20px; margin-right: 5px;"></div> <div style="background-color: green; width: 20px; height: 20px; margin-right: 5px;"></div> <div style="margin: 0 10px;">0</div> <div style="background-color: red; width: 20px; height: 20px; border-radius: 50%;"></div> </div>				
	Dimensión a med	EFICACIA		Parámetros de Evaluación y Resultado Semaforzado						
	Unidad de medid	Análisis normativos de los proyectos y acciones								
	Frecuencia de medición	TRIMESTRAL								
Datos presupuestales	Presupuesto aprobado			Medios de verificación		Reporte trimestral de análisis normativos realizados a los proyectos y acciones				
	Presupuesto modificado									
	Presupuesto pagado									
	Diferencia Real pagado vs. Presupuesto aprobado									
	Diferencia Real pagado vs. Presupuesto modificado			Fuente de Financiamien	Municipal					
FECHA DE EVALUACIÓN	DESCRIPCIÓN DE LAS ACTIVIDADES EN ESTRICTA CORRELACIÓN A LA META Y AL MÉTODO DE CÁLCULO	DATOS INGRESADOS				TIPOS DE FÓRMULAS Y RESULTADOS				
		Numerador	Denominador (Meta)	Denominador (Año anterior Linea base)	Meta Integral para el efecto de evaluación	Índice	Tasa de Variación	Razón ó Promedio	Porcentaje (Cobertura, Focalización)	Porcentaje de avance
16/04/2025	Asesoramiento y participación en la formulación de políticas públicas y en la revisión y mejoramiento del marco normativo ante el INAH, con otras dependencias para la realización de proyectos	0	100					0	0	
Tipo de Resultado	Detalle de Resultados por Periodo	Denominador (Metas 100%)			Concepto	Delegacione		Población Beneficiaria		
Real por Periodo	Mes 3 Marzo	0				Planeado	CH		17488	
Acumulad	TOTAL	0					Real		CH	17488
Supuesto(s)	El marco normativo municipal se encuentra actualizado.	Observaciones				Real		CH		17488
						Número de archivos:		1		

DEPENDENCIA	SUPERINTENDENCIA DEL CENTRO HISTORICO			ALINEACIÓN AL PMD	
PROGRAMA	Restaurar el orden en los barrios y espacios públicos	CLAVE PMD COMPLETA		Eje	03.00.00.00
		03.08.02.04.02		Programa	03.08.00.00
		Ejercicio	2025	Linea de Acción	03.08.02.00
		Periodo	202503	Fin	03.00.00.00
NO. DE PROGRAMA	03080000	Fecha de Evaluación	16/04/2025	Proposito	03.08.00.00
				Componente	03.08.02.04
				Actividad	03.08.02.04.02
				NUE Componente	108.0000.00
ODS	11. Ciudades y comunidades sostenibles				
RESUMEN NARRATIVO	ELABORACION CONVENIOS DE COLABORACION INTERINSTITUCIONAL PARA EL DESARROLLO DE PROYECTOS. (4.1)				
META CUANTITATIVA DESCRIPCIÓN	Elaboración de 4 convenios de colaboración interinstitucional para el desarrollo de proyectos			Meta cifras	4
META CUALITATIVA	Desarrollar instrumentos que permitan la colaboración interinstitucional para el desarrollo de proyectos para el mantenimiento y/o mejoramiento de la habitabilidad y movilidad			Población Beneficiaria	17488
NOMBRE DEL INDICADOR	Porcentaje de convenios de colaboración interinstitucional formalizados con entidades públicas y/o privadas			Variable a Medir	Convenios de colaboración interinstitucional para e
MÉTODO CÁLCULO	(Número de convenios de colaboración interinstitucional para el desarrollo de proyectos formalizados / Número de convenios de colaboración interinstitucional para el desarrollo de proyectos planeados) *100			Tipo de Fórmula	PORCENTAJE

Datos del indicador	Tipo de Indicador	GESTIÓN		Linea Base		<div style="display: flex; align-items: center; justify-content: center;"> <div style="background-color: red; width: 20px; height: 20px; margin-right: 5px;"></div> <div style="background-color: yellow; width: 20px; height: 20px; margin-right: 5px;"></div> <div style="background-color: green; width: 20px; height: 20px; margin-right: 5px;"></div> <div style="margin: 0 10px;">0</div> <div style="background-color: red; width: 20px; height: 20px; border-radius: 50%;"></div> </div>				
	Dimensión a med	EFICACIA		Parámetros de Evaluación y Resultado Semaforzado						
	Unidad de medid	Convenios de colaboración interinstitucional								
	Frecuencia de medición	TRIMESTRAL								
Datos presupuestales	Presupuesto aprobado			Medios de verificación		Reporte trimestral de elaboración de convenios de colaboración				
	Presupuesto modificado									
	Presupuesto pagado									
	Diferencia Real pagado vs. Presupuesto aprobado									
	Diferencia Real pagado vs. Presupuesto modificado			Fuente de Financiamien	Municipal					
FECHA DE EVALUACIÓN	DESCRIPCIÓN DE LAS ACTIVIDADES EN ESTRICTA CORRELACIÓN A LA META Y AL MÉTODO DE CÁLCULO	DATOS INGRESADOS				TIPOS DE FÓRMULAS Y RESULTADOS				
		Numerador	Denominador (Meta)	Denominador (Año anterior Linea base)	Meta Integral para el efecto de evaluación	Índice	Tasa de Variación	Razón ó Promedio	Porcentaje (Cobertura, Focalización)	Porcentaje de avance
16/04/2025	Elaboración convenios de colaboración interinstitucional para el desarrollo de proyectos	0	4					0	0	
Tipo de Resultado	Detalle de Resultados por Periodo	Denominador (Metas 100%)			Concepto	Delegacione		Población Beneficiaria		
Real por Periodo	Mes 3 Marzo	0			Planeado	CH	17488			
Acumulad	TOTAL	0								
Supuesto(s)	Existen convenios de colaboración con instituciones y dependencias públicas y/o privadas para la ejecución de proyectos	Observaciones			Real	CH	17488			
		Al momento del presente reporte se está realizando la revisión de 01 Convenio de Colaboración, sin embargo al no haber sido formalizado aún no es posible considerarse.			Número de archivos:		1			


DEPENDENCIA	SUPERINTENDENCIA DEL CENTRO HISTORICO			ALINEACIÓN AL PMD			
PROGRAMA	Restaurar el orden en los barrios y espacios públicos	CLAVE PMD COMPLETA		Eje	03.00.00.00		
		03.08.02.04.03		Programa	03.08.00.00		
		Ejercicio	2025	Linea de Acción	03.08.02.00		
		Periodo	202503	Fin	03.00.00.00		
NO. DE PROGRAMA	03080000	Fecha de Evaluación	16/04/2025	Proposito	03.08.00.00		
				Componente	03.08.02.04		
				Actividad	03.08.02.04.03		
				NUE Componente	108.0000.00		
ODS	11. Ciudades y comunidades sostenibles						
RESUMEN NARRATIVO	SUPERVISION Y OBSERVACION DE LOS TEMAS REFERENTES AL MEJORAMIENTO DEL ESPACIO PUBLICO, ATENDIENDO A LOS USUARIOS DE LOS SERVICIOS PUBLICOS, PARA COADYUVAR CON LAS DEPENDENCIAS INVOLUCRADAS EN MEJORAR LA CALIDAD Y EFICIENCIA DE DICHSO SERVICIOS. (8.1)						
META CUANTITATIVA DESCRIPCIÓN	Atención del 100% de solicitudes ciudadanas en materia de servicios públicos				Meta cifras	100	
META CUALITATIVA	Atender de manera directa y/o gestiones necesarias para resolver las solicitudes ciudadanas en materia de servicios públicos				Población Beneficiaria	17488	
NOMBRE DEL INDICADOR	Porcentaje de solicitudes ciudadanas atendidas en materia de servicios públicos				Variable a Medir	Solicitudes ciudadanas en materia de servicios públicos	
MÉTODO CÁLCULO	(Número de solicitudes ciudadanas atendidas en materia de servicios públicos / Número de solicitudes ciudadanas recibidas en materia de servicios públicos) *100				Tipo de Fórmula	PORCENTAJE	

Datos del indicador	Tipo de Indicador	GESTIÓN		Linea Base		Evaluación < 10	100	●		
	Dimensión a med	EFICACIA		Parámetros de Evaluación y Resultado Semaforzado						
	Unidad de medid	Solicitudes en materia de servicios públicos				Evaluación >= 10 y < 21				
	Frecuencia de medición	TRIMESTRAL				Evaluación >= 21				
Datos presupuestales	Presupuesto aprobado			Medios de verificación		Reporte trimestral de solicitudes en materia de servicios públicos				
	Presupuesto modificado									
	Presupuesto pagado									
	Diferencia Real pagado vs. Presupuesto aprobado									
	Diferencia Real pagado vs. Presupuesto modificado			Fuente de Financiamien	Municipal					
FECHA DE EVALUACIÓN	DESCRIPCIÓN DE LAS ACTIVIDADES EN ESTRICTA CORRELACIÓN A LA META Y AL MÉTODO DE CÁLCULO	DATOS INGRESADOS				TIPOS DE FÓRMULAS Y RESULTADOS				
		Numerador	Denominador (Meta)	Denominador (Año anterior Linea base)	Meta Integral para el efecto de evaluación	Índice	Tasa de Variación	Razón ó Promedio	Porcentaje (Cobertura, Focalización)	Porcentaje de avance
16/04/2025	Solicitudes recibidas y atendidas	100	100						100	100
Tipo de Resultado	Detalle de Resultados por Periodo			Denominador (Metas 100%)		Concepto	Delegacione		Población Beneficiaria	
Real por Periodo	Mes 3 Marzo	100				Planeado	CH		17488	
Acumulad	TOTAL	100								
Supuesto(s)	La ciudadanía presenta solicitudes en materia de servicios públicos y se cuenta con la capacidad de gestión y/o de recursos para atenderlas	Observaciones				Real	CH		17488	
						Número de archivos:		2		

DEPENDENCIA	SUPERINTENDENCIA DEL CENTRO HISTORICO			ALINEACIÓN AL PMD		
PROGRAMA	Restaurar el orden en los barrios y espacios públicos	CLAVE PMD COMPLETA 03.08.02.04.04				Eje
NO. DE PROGRAMA		03080000	Ejercicio	2025	Programa	03.08.00.00
			Periodo	202503	Linea de Acción	03.08.02.00
Fecha de Evaluación		16/04/2025		Fin	03.00.00.00	
				Proposito	03.08.00.00	
				Componente	03.08.02.04	
				Actividad	03.08.02.04.04	
				NUE Componente	108.0000.00	
ODS	11. Ciudades y comunidades sostenibles					
RESUMEN NARRATIVO	CONTRIBUCION EN EL DISEÑO, DESARROLLO E IMPLEMENTACION DE PROYECTOS DE IMPULSO A LOS SECTORES ECONOMICOS DEL CENTRO HISTORICO. (8.3)					
META CUANTITATIVA DESCRIPCIÓN	Elaboración de 2 proyectos en 4 fases de impulso a sectores económicos (1. Recepción de solicitud y/o planteamiento de proyectos; 2. Desarrollo de diseño de proyecto; 3. Presentación ejecutiva; 4. Implementación de proyecto)			Meta cifras	8	
META CUALITATIVA	Elaborar proyectos que contribuyan a impulsar y dar a conocer las actividades de los sectores económicos instalados en el Centro Histórico.			Población Beneficiaria	17488	
NOMBRE DEL INDICADOR	Porcentaje de avance de fases de proyectos de impulso a sectores económicos, realizadas			Variable a Medir	Fases de proyectos de impulso a sectores económicos, realizada	
MÉTODO CÁLCULO	(Número de fases realizadas de los proyectos de impulso a sectores económicos / Número de fases planeadas de los proyectos de impulso a sectores económicos) *100			Tipo de Fórmula	PORCENTAJE	


Datos del indicador	Tipo de Indicador	GESTIÓN		Linea Base		Evaluación < 10 Evaluación >= 10 y < 21 Evaluación >= 21		37.5		
	Dimensión a med	EFICACIA		Parámetros de Evaluación y Resultado Semaforzado						
	Unidad de medid	Fases de los proyectos de impulso a sectores económicos								
	Frecuencia de medición	TRIMESTRAL								
Datos presupuestales	Presupuesto aprobado			Medios de verificación		Reporte trimestral de avance de fases de proyectos de impulso a sectores económicos				
	Presupuesto modificado									
	Presupuesto pagado									
	Diferencia Real pagado vs. Presupuesto aprobado									
	Diferencia Real pagado vs. Presupuesto modificado			Fuente de Financiamien						Municipal
FECHA DE EVALUACIÓN	DESCRIPCIÓN DE LAS ACTIVIDADES EN ESTRICTA CORRELACIÓN A LA META Y AL MÉTODO DE CÁLCULO	DATOS INGRESADOS				TIPOS DE FÓRMULAS Y RESULTADOS				
		Numerador	Denominador (Meta)	Denominador (Año anterior Linea base)	Meta Integral para el efecto de evaluación	Índice	Tasa de Variación	Razón ó Promedio	Porcentaje (Cobertura, Focalización)	Porcentaje de avance
16/04/2025	Desarrollo de 3 fases de proyectos de impulso económico	3	8					37.5	37.5	
Tipo de Resultado	Detalle de Resultados por Periodo			Denominador (Metas 100%)		Concepto	Delegacione		Población Beneficiaria	
Real por Periodo	Mes 3 Marzo	3				Planeado	CH		17488	
Acumulad	TOTAL	3								
Supuesto(s)		Observaciones				Real	CH		17488	
Los sectores económicos instalados en el Centro Histórico contribuyen en la formulación de proyectos de impulso económico						Número de archivos:		4		

DEPENDENCIA	SUPERINTENDENCIA DEL CENTRO HISTORICO			ALINEACIÓN AL PMD	
PROGRAMA	Restaurar el orden en los barrios y espacios públicos	CLAVE PMD COMPLETA		Eje	03.00.00.00
		03.08.02.04.05		Programa	03.08.00.00
		Ejercicio	2025	Linea de Acción	03.08.02.00
		Periodo	202503	Fin	03.00.00.00
NO. DE PROGRAMA	03080000	Fecha de Evaluación	16/04/2025	Proposito	03.08.00.00
				Componente	03.08.02.04
				Actividad	03.08.02.04.05
				NUE Componente	108.0000.00
ODS	11. Ciudades y comunidades sostenibles				
RESUMEN NARRATIVO	PARTICIPACION EN LA ELABORACION DE PROYECTOS DE DESARROLLO URBANO Y DE MEJORAMIENTO DEL ESPACIO PUBLICO. (8.6)				
META CUANTITATIVA DESCRIPCIÓN	Elaboración de 3 proyectos en 4 fases de desarrollo urbano y mejoramiento de espacios públicos (1. Recepción de solicitud y/o planteamiento de proyectos; 2. Desarrollo de diseño de proyecto; 3. Presentación ejecutiva; 4. Implementación de proyecto)			Meta cifras	12
META CUALITATIVA	Desarrollar proyectos que contribuyan positivamente al mejoramiento del desarrollo urbano y de los espacios públicos			Población Beneficiaria	17488
NOMBRE DEL INDICADOR	Porcentaje de avance de fases de proyectos de desarrollo urbano y mejoramientos de espacios públicos, elaboradas			Variable a Medir	Fases de Proyectos de desarrollo urbano y mejoramiento de espa
MÉTODO CÁLCULO	(Número de fases elaboradas de los proyectos de desarrollo urbano y mejoramiento de espacios públicos / Número de fases planeadas de los proyectos de desarrollo urbano y mejoramiento de espacios públicos) *100			Tipo de Fórmula	PORCENTAJE


Datos del indicador	Tipo de Indicador	GESTIÓN		Linea Base		Evaluación < 10	Evaluación >= 10 y < 21	Evaluación >= 21	8.33	
	Dimensión a med	EFICACIA		Parámetros de Evaluación y Resultado Semaforzado						
	Unidad de medid	Fases de los proyectos de desarrollo urbano y mejoramiento de espacios pú								
	Frecuencia de medición	TRIMESTRAL								
Datos presupuestales	Presupuesto aprobado			Medios de verificación		Reporte trimestral de avance de fases de proyectos de desarrollo urbano y mejoramientos de espacios públicos				
	Presupuesto modificado									
	Presupuesto pagado									
	Diferencia Real pagado vs. Presupuesto aprobado									
	Diferencia Real pagado vs. Presupuesto modificado			Fuente de Financiamien	Municipal					
FECHA DE EVALUACIÓN	DESCRIPCIÓN DE LAS ACTIVIDADES EN ESTRICTA CORRELACIÓN A LA META Y AL MÉTODO DE CÁLCULO	DATOS INGRESADOS				TIPOS DE FÓRMULAS Y RESULTADOS				
		Numerador	Denominador (Meta)	Denominador (Año anterior Linea base)	Meta Integral para el efecto de evaluación	Índice	Tasa de Variación	Razón ó Promedio	Porcentaje (Cobertura, Focalización)	Porcentaje de avance
16/04/2025	Recepción de solicitud y/o planteamiento de proyectos.	1	12						8.33	8.33
Tipo de Resultado	Detalle de Resultados por Periodo			Denominador (Metas 100%)		Concepto	Delegacione	Población Beneficiaria		
Real por Periodo	Mes 3 Marzo	1				Planeado	CH	17488		
Acumulad	TOTAL	1								
Supuesto(s)		Observaciones				Real	CH	1788		
Existe una adecuada coordinación con el Instituto Nacional de Antropología e Historia (INAH) y otras dependencias municipales para el desarrollo de proyectos de urbanismo y espacios públicos						Número de archivos:		3		

DEPENDENCIA	INSTITUTO MUNICIPAL DE PLANEACION			ALINEACIÓN AL PMD	
PROGRAMA	Restaurar el orden en los barrios y espacios públicos	CLAVE PMD COMPLETA		Eje	03.00.00.00
		03.08.02.05		Programa	03.08.00.00
		Ejercicio	2025	Línea de Acción	03.08.02.00
		Periodo	202503	Fin	03.00.00.00
NO. DE PROGRAMA	03080000	Fecha de Evaluación	10/04/2025	Proposito	03.08.00.00
				Componente	03.08.02.05
				Actividad	
				NUE Componente	260.0000.00

ODS			
RESUMEN NARRATIVO	Planeación en el Manejo y Conservación del Patrimonio Cultural de la Humanidad en el Municipio de Querétaro, Atendida		
META CUANTITATIVA DESCRIPCIÓN	Realizar 4 acciones para la conservación de la Zona de Históricas	Meta cifras	4
META CUALITATIVA	Impulsar la conservación de la Zona de Monumentos Históricas de Querétaro como patrimonio mundial de la UNESCO en beneficio de la población	Población Beneficiaria	26586
NOMBRE DEL INDICADOR	Porcentaje de cumplimiento de las acciones realizadas para la conservación de la Zona de Monumentos Históricas	Variable a Medir	Reuniones para la conservación de la Zona de Monumentos
MÉTODO CÁLCULO	(Cantidad de acciones para la conservación de la Zona de Monumentos Históricas realizadas / Cantidad de acciones para la conservación de la ZMH establecidas) *100	Tipo de Fórmula	PORCENTAJE

Datos del indicador	Tipo de Indicador	GESTIÓN		Linea Base		Evaluación < 10	75			
	Dimensión a med	EFICACIA		Parámetros de Evaluación y Resultado Semaforzado					Evaluación >= 10 y < 21	Evaluación >= 21
	Unidad de medid	Acciones realizadas para la Conservación de la ZMH								
	Frecuencia de medición	TRIMESTRAL								
Datos presupuestales	Presupuesto aprobado	\$0.00		Medios de verificación		Reporte trimestral del avance				
	Presupuesto modificado	-\$133,430.32								
	Presupuesto pagado	\$275,802.44								
	Diferencia Real pagado vs. Presupuesto aprobado	-\$275,802.44	0%							
	Diferencia Real pagado vs. Presupuesto modificado	-\$409,232.76	-48.38%	Fuente de Financiamien	Municipal					
FECHA DE EVALUACIÓN	DESCRIPCIÓN DE LAS ACTIVIDADES EN ESTRICTA CORRELACIÓN A LA META Y AL MÉTODO DE CÁLCULO	DATOS INGRESADOS				TIPOS DE FÓRMULAS Y RESULTADOS				
		Numerador	Denominador (Meta)	Denominador (Año anterior Linea base)	Meta Integral para el efecto de evaluación	Índice	Tasa de Variación	Razón ó Promedio	Porcentaje (Cobertura, Focalización)	Porcentaje de avance
10/04/2025	Se realizan diversas reuniones para gestionar recursos entre ellas se encuentran la camara de diputados, Reunión Interamericana de - ciudades Patrimonio	3	4					75	75	
Tipo de Resultado	Detalle de Resultados por Periodo			Denominador (Metas 100%)		Concepto	Delegacione	Población Beneficiaria		
Real por Periodo	Mes 3 Marzo	3				Planeado	CH	26586		
Acumulad	TOTAL	3								
Supuesto(s)	Observaciones					Real	CH	26586		
						Número de archivos:	4			


DEPENDENCIA	INSTITUTO MUNICIPAL DE PLANEACION			ALINEACIÓN AL PMD	
PROGRAMA	Restaurar el orden en los barrios y espacios públicos	CLAVE PMD COMPLETA		Eje	03.00.00.00
		03.08.02.05.01		Programa	03.08.00.00
		Ejercicio	2025	Linea de Acción	03.08.02.00
		Periodo	202503	Fin	03.00.00.00
NO. DE PROGRAMA	03080000	Fecha de Evaluación	10/04/2025	Proposito	03.08.00.00
				Componente	03.08.02.05
				Actividad	03.08.02.05.01
				NUE Componente	260.0000.00
ODS	11. Ciudades y comunidades sostenibles				
RESUMEN NARRATIVO	GESTION DE RECURSOS PARA LA CONSERVACION DE LA ZONA DE MONUMENTOS HISTORICOS				
META CUANTITATIVA DESCRIPCIÓN	Gestionar recursos para un proyecto en 4 etapas (Integración del expediente técnico, proceso de dictaminación, revisión y firma en su caso)			Meta cifras	4
META CUALITATIVA	Porcentaje de cumplimiento en las etapas de cada convenio para la obtención de recursos federales para la Conservación de la Zona de Monumentos Históricos			Población Beneficiaria	26586
NOMBRE DEL INDICADOR	Porcentaje de cumplimiento en las etapas de cada convenio para la obtención de recursos para la Conservación de la Zona de Monumentos Históricos			Variable a Medir	Etapas para Gestionar recurso para 1 proyecto, ejecutadas
MÉTODO CÁLCULO	(Cantidad de etapas para la obtención de recursos para la Conservación de la ZMH ejecutadas / Cantidad de etapas para la obtención de recursos para la Conservación de la ZMH planeadas) *100			Tipo de Fórmula	PORCENTAJE

Datos del indicador	Tipo de Indicador	GESTIÓN		Linea Base		Evaluación < 10 Evaluación >= 10 y < 21 Evaluación >= 21	12.5		
	Dimensión a med	EFICACIA		Parámetros de Evaluación y Resultado Semaforzado					
	Unidad de medid	Etapas para la obtención de recursos para la conservación de la ZMH.							
	Frecuencia de medición	TRIMESTRAL							
Datos presupuestales	Presupuesto aprobado	\$0.00		Medios de verificación		Reporte trimestral del avance.			
	Presupuesto modificado	-\$133,430.32							
	Presupuesto pagado	\$275,802.44							
	Diferencia Real pagado vs. Presupuesto aprobado	-\$275,802.44							
	Diferencia Real pagado vs. Presupuesto modificado	-\$409,232.76		Fuente de Financiamien					Municipal
FECHA DE EVALUACIÓN	DESCRIPCIÓN DE LAS ACTIVIDADES EN ESTRICTA CORRELACIÓN A LA META Y AL MÉTODO DE CÁLCULO	DATOS INGRESADOS				TIPOS DE FÓRMULAS Y RESULTADOS			
		Numerador	Denominador or (Meta)	Denominador (Año anterior Linea base)	Meta Integral para el efecto de evaluación	Índice	Tasa de Variación	Razón ó Promedio	Porcentaje (Cobertura, Focalización)
10/04/2025	Se encuentra en la fase de elaboracion de proyecto de las Restauración del templo de San Jose de Gracia y de la Fachada de la Parroquia de santiago	.5	4					12.5	12.5
Tipo de Resultado	Detalle de Resultados por Periodo			Denominador (Metas 100%)		Concepto	Delegacione	Población Beneficiaria	
Real por Periodo	Mes 3 Marzo	.5				Planeado	CH	26586	
Acumulad	TOTAL	.5							
Supuesto(s)	El municipio de Querétaro se preocupa por la conservación de los monumentos históricos de la zona patrimonio mundial por la UNESCO.	Observaciones				Real	CH	26586	
						Número de archivos:	4		


DEPENDENCIA	INSTITUTO MUNICIPAL DE PLANEACION			ALINEACIÓN AL PMD	
PROGRAMA	Restaurar el orden en los barrios y espacios públicos	CLAVE PMD COMPLETA		Eje	03.00.00.00
		03.08.02.05.04		Programa	03.08.00.00
		Ejercicio	2025	Linea de Acción	03.08.02.00
		Periodo	202503	Fin	03.00.00.00
NO. DE PROGRAMA	03080000	Fecha de Evaluación	10/04/2025	Proposito	03.08.00.00
				Componente	03.08.02.05
				Actividad	03.08.02.05.04
				NUE Componente	260.0000.00
ODS	11. Ciudades y comunidades sostenibles				
RESUMEN NARRATIVO	ELABORACION DE PROYECTOS DE RESCATE Y DIFUSION DE TRADICIONES DE LOS BARRIOS				
META CUANTITATIVA DESCRIPCIÓN	Hacer 1 compendio del Rescate de tradiciones a través de 3 etapas (investigación, recorridos y entrevistas, y documentación de las principales tradiciones del barrio seleccionado).	Meta cifras	3		
META CUALITATIVA	Rescatar las tradiciones más representativas de los barrios tradicionales de Querétaro	Población Beneficiaria	535,188 mujeres y 514,589 hombres		
NOMBRE DEL INDICADOR	Porcentaje de avance de las acciones para la recuperación de tradiciones realizadas	Variable a Medir	Acciones para la recuperación de tradiciones, realizadas		
MÉTODO CÁLCULO	(Cantidad de acciones realizadas por etapa para la recuperación de tradiciones / Cantidad de acciones proyectadas por etapa para la recuperación de tradiciones) *100	Tipo de Fórmula	PORCENTAJE		

Datos del indicador	Tipo de Indicador	GESTIÓN		Linea Base		<div style="display: flex; align-items: center; justify-content: center;"> <div style="width: 20px; height: 20px; background-color: red; margin-right: 5px;"></div> <div style="width: 20px; height: 20px; background-color: yellow; margin-right: 5px;"></div> <div style="width: 20px; height: 20px; background-color: green; margin-right: 5px;"></div> <div style="margin-left: 10px;">Evaluación &lt; 10</div> <div style="margin-left: 10px;">Evaluación &gt;= 10 y &lt; 21</div> <div style="margin-left: 10px;">Evaluación &gt;= 21</div> </div>					
	Dimensión a med	EFICACIA		Parámetros de Evaluación y Resultado Semaforzado			33.33				
	Unidad de medid	Etapas para la obtención de información de la tradición queretana.									
	Frecuencia de medición	TRIMESTRAL									
Datos presupuestales	Presupuesto aprobado	\$0.00		Medios de verificación	Reporte trimestral del avance.						
	Presupuesto modificado	-\$133,430.32									
	Presupuesto pagado	\$275,802.44									
	Diferencia Real pagado vs. Presupuesto aprobado	-\$275,802.44									
	Diferencia Real pagado vs. Presupuesto modificado	-\$409,232.76				Fuente de Financiamien	Municipal				
FECHA DE EVALUACIÓN	DESCRIPCIÓN DE LAS ACTIVIDADES EN ESTRICTA CORRELACIÓN A LA META Y AL MÉTODO DE CÁLCULO	DATOS INGRESADOS				TIPOS DE FÓRMULAS Y RESULTADOS					
		Numerador	Denominador (Meta)	Denominador (Año anterior Linea base)	Meta Integral para el efecto de evaluación	Índice	Tasa de Variación	Razón ó Promedio	Porcentaje (Cobertura, Focalización)	Porcentaje de avance	
10/04/2025	Se realiza una recopilación acerca del tema " EL rescate de las Tradiciones en los Barrios del Municipio de Querétaro" para identificar las tradiciones mas significativas en el Municipio	1	3						33.33	33.33	
Tipo de Resultado	Detalle de Resultados por Periodo	Denominador (Metas 100%)				Concepto	Delegacione		Población Beneficiaria		
Real por Periodo	Mes 3 Marzo	1					Planeado	Municipio de Querétaro		535,188 mujeres y 514,589 hombres	
Acumulad	TOTAL	1						Real		Municipio de Querétaro	
Supuesto(s)	El municipio de Querétaro se preocupa por la por la Conservación de sus tradiciones más representativas en los barrios	Observaciones				Real	Municipio de Querétaro		535,188 mujeres y 514,589 hombres		
						Número de archivos:		2			

DEPENDENCIA	INSTITUTO MUNICIPAL DE PLANEACION			ALINEACIÓN AL PMD	
PROGRAMA	Restaurar el orden en los barrios y espacios públicos	CLAVE PMD COMPLETA		Eje	03.00.00.00
		03.08.02.05.05		Programa	03.08.00.00
		Ejercicio	2025	Linea de Acción	03.08.02.00
		Periodo	202503	Fin	03.00.00.00
NO. DE PROGRAMA	03080000	Fecha de Evaluación	10/04/2025	Proposito	03.08.00.00
				Componente	03.08.02.05
				Actividad	03.08.02.05.05
				NUE Componente	260.0000.00
ODS	11. Ciudades y comunidades sostenibles				
RESUMEN NARRATIVO	VINCULACION INTERINSTITUCIONAL EN TEMAS DE CONSERVACION DE PATRIMONIO				
META CUANTITATIVA DESCRIPCIÓN	Participar en 4 reuniones generando vinculación y colaboración para la Zona de Monumentos Históricos	Meta cifras	4		
META CUALITATIVA	Impulsar la cooperación entre las diferentes entidades preocupadas por el mantenimiento y rescate de la ZMH	Población Beneficiaria	26586		
NOMBRE DEL INDICADOR	Porcentaje de Reuniones con entidades cuya finalidad sea el cuidado y conservación de las ZMH, realizadas	Variable a Medir	Reuniones con entidades cuya finalidad sea el cuidado		
MÉTODO CÁLCULO	(Cantidad de reuniones realizadas con entidades / Cantidad de reuniones proyectadas con entidades) *100	Tipo de Fórmula	PORCENTAJE		

Datos del indicador	Tipo de Indicador	GESTIÓN		Linea Base		Evaluación < 10	25			
	Dimensión a med	EFICACIA		Parámetros de Evaluación y Resultado Semaforzado					Evaluación >= 10 y < 21	Evaluación >= 21
	Unidad de medid	Reuniones con entidades								
	Frecuencia de medición	TRIMESTRAL								
Datos presupuestales	Presupuesto aprobado	\$0.00		Medios de verificación		Reporte trimestral del avance.				
	Presupuesto modificado	-\$133,430.32								
	Presupuesto pagado	\$275,802.44								
	Diferencia Real pagado vs. Presupuesto aprobado	-\$275,802.44								
	Diferencia Real pagado vs. Presupuesto modificado	-\$409,232.76		Fuente de Financiamien	Municipal					
FECHA DE EVALUACIÓN	DESCRIPCIÓN DE LAS ACTIVIDADES EN ESTRICTA CORRELACIÓN A LA META Y AL MÉTODO DE CÁLCULO	DATOS INGRESADOS				TIPOS DE FÓRMULAS Y RESULTADOS				
		Numerador	Denominador (Meta)	Denominador (Año anterior Linea base)	Meta Integral para el efecto de evaluación	Índice	Tasa de Variación	Razón ó Promedio	Porcentaje (Cobertura, Focalización)	Porcentaje de avance
10/04/2025	Se realizan reuniones de trabajo con personal de INHA en su delgación Querétaro y reuniones con el Super Intendente ZMCH	1	4					25	25	
Tipo de Resultado	Detalle de Resultados por Periodo	Denominador (Metas 100%)			Concepto	Delegacione		Población Beneficiaria		
Real por Periodo	Mes 3 Marzo	1			Planeado	CH		26586		
Acumulad	TOTAL	1								
Supuesto(s)		Observaciones			Real	CH		26586		
El municipio de Querétaro se preocupa por la conservación de los monumentos históricos de la zona patrimonio mundial declarada por la UNESCO.					Número de archivos:		4			

DEPENDENCIA	SECRETARIA DE GOBIERNO			ALINEACIÓN AL PMD	
PROGRAMA	Restaurar el orden en los barrios y espacios públicos	CLAVE PMD COMPLETA		Eje	03.00.00.00
		03.08.03.01		Programa	03.08.00.00
		Ejercicio	2025	Linea de Acción	03.08.03.00
		Periodo	202503	Fin	03.00.00.00
NO. DE PROGRAMA	03080000	Fecha de Evaluación	14/04/2025	Proposito	03.08.00.00
				Componente	03.08.03.01
				Actividad	
				NUE Componente	140.0000.00
ODS					
RESUMEN NARRATIVO	Visitas de inspección y/o verificación de Comercios establecidos, en vía pública y espectáculos implementada.				
META CUANTITATIVA DESCRIPCIÓN	Dar seguimiento al 100% de los comercios y espectáculos identificados			Meta cifras	100
META CUALITATIVA	Lograr que la actividad comercial y de servicios cumplan con la normatividad administrativa vigente			Población Beneficiaria	535,188 mujeres y 514,589 hombres
NOMBRE DEL INDICADOR	Porcentaje de comercios y espectáculos verificados			Variable a Medir	Comercios espectáculos verificados
MÉTODO CÁLCULO	(Total de comercios establecido, comercio en via Pública y espectáculos, verificados / Total de comercios establecido y en via Pública y espectáculos programados) *100			Tipo de Fórmula	PORCENTAJE

Datos del indicador	Tipo de Indicador	GESTIÓN		Linea Base		Evaluación < 10	100				
	Dimensión a med	EFICACIA		Parámetros de Evaluación y Resultado Semaforzado							
	Unidad de medid	Comercios establecidos, comercios en Via Pública y Espectáculos				Evaluación >= 10 y < 21					
	Frecuencia de medición	TRIMESTRAL				Evaluación >= 21					
Datos presupuestales	Presupuesto aprobado	\$76,813,288.00		Medios de verificación		Reportes mensuales de los comercios y espectáculos supervisados					
	Presupuesto modificado	\$14,657,556.48									
	Presupuesto pagado	\$4,457,282.17									
	Diferencia Real pagado vs. Presupuesto aprobado	\$72,356,005.83	1723.32%								
	Diferencia Real pagado vs. Presupuesto modificado	\$10,200,274.31	328.85%	Fuente de Financiamien	Municipal						
FECHA DE EVALUACIÓN	DESCRIPCIÓN DE LAS ACTIVIDADES EN ESTRICTA CORRELACIÓN A LA META Y AL MÉTODO DE CÁLCULO	DATOS INGRESADOS				TIPOS DE FÓRMULAS Y RESULTADOS					
		Numerador	Denominador (Meta)	Denominador (Año anterior Linea base)	Meta Integral para el efecto de evaluación	Índice	Tasa de Variación	Razón ó Promedio	Porcentaje (Cobertura, Focalización)	Porcentaje de avance	
14/04/2025	Visitas de inspección y/o verificación de comercios establecidos, en via pública y espectáculos llevadas a cabo en el periodo evaluado.	2388	2388						100	100	
Tipo de Resultado	Detalle de Resultados por Periodo		Denominador (Metas 100%)		Concepto	Delegacione		Población Beneficiaria			
Real por Periodo	Mes 3 Marzo	2388			Planeado	Municipio de Querétaro		535,188 mujeres y 514,589 hombres			
Acumulad	TOTAL	2388				Real	2388		2388		
Supuesto(s)		Observaciones									
						Número de archivos:		2			

DEPENDENCIA	SECRETARIA DE GOBIERNO			ALINEACIÓN AL PMD			
PROGRAMA	Restaurar el orden en los barrios y espacios públicos	CLAVE PMD COMPLETA		Eje	03.00.00.00		
		03.08.03.01.01		Programa	03.08.00.00		
		Ejercicio	2025	Linea de Acción	03.08.03.00		
		Periodo	202503	Fin	03.00.00.00		
NO. DE PROGRAMA	03080000	Fecha de Evaluación	14/04/2025	Proposito	03.08.00.00		
				Componente	03.08.03.01		
				Actividad	03.08.03.01.01		
				NUE Componente	140.0000.00		
ODS	5. Igualdad de Género						
RESUMEN NARRATIVO	VISITAS DE VERIFICACION Y ORDENAMIENTO DEL COMERCIO EN VIA PUBLICA, PARA LA AUTORIZACION DE PERMISOS Y LICENCIAS, ASI COMO EL ORDENAMIENTO DEL ARTE URBANO LIBRE Y LEGAL. (8.5)						
META CUANTITATIVA DESCRIPCIÓN	Dar seguimiento al 100% de las solicitudes de autorización y ordenamiento del comercio en Via Pública			Meta cifras	100		
META CUALITATIVA	Ordenar la actividad comercial que se realiza en la Via Pública para garantizar la paz social			Población Beneficiaria	535,188 mujeres y 514,589 hombres		
NOMBRE DEL INDICADOR	Porcentaje de licencias de autorización de Comercio en Via Pública entregadas			Variable a Medir	Licencias de autorización a Comercio en Via Pública		
MÉTODO CÁLCULO	(Total de Licencias de autorización a comerciantes de Via Pública entregadas / Total de verificaciones a comerciantes de Via Pública) *100			Tipo de Fórmula	PORCENTAJE		

Datos del indicador	Tipo de Indicador	GESTIÓN		Linea Base		Evaluación < 10	100	●			
	Dimensión a med	EFICACIA		Parámetros de Evaluación y Resultado Semaforzado					Evaluación >= 10 y < 21	Evaluación >= 21	
	Unidad de medid	Licencias de autorización a comerciantes de Via Pública									
	Frecuencia de medición	TRIMESTRAL									
Datos presupuestales	Presupuesto aprobado	\$76,813,288.00		Medios de verificación		Reportes mensuales de Notificaciones entregadas					
	Presupuesto modificado	\$14,657,556.48									
	Presupuesto pagado	\$4,457,282.17									
	Diferencia Real pagado vs. Presupuesto aprobado	\$72,356,005.83									
	Diferencia Real pagado vs. Presupuesto modificado	\$10,200,274.31		Fuente de Financiamien	Municipal						
FECHA DE EVALUACIÓN	DESCRIPCIÓN DE LAS ACTIVIDADES EN ESTRICTA CORRELACIÓN A LA META Y AL MÉTODO DE CÁLCULO	DATOS INGRESADOS				TIPOS DE FÓRMULAS Y RESULTADOS					
		Numerador	Denominador (Meta)	Denominador (Año anterior Linea base)	Meta Integral para el efecto de evaluación	Índice	Tasa de Variación	Razón ó Promedio	Porcentaje (Cobertura, Focalización)	Porcentaje de avance	
14/04/2025	Licencias de autorización de comercio en via pública entregadas	884	884						100	100	
Tipo de Resultado	Detalle de Resultados por Periodo		Denominador (Metas 100%)			Concepto	Delegacione		Población Beneficiaria		
Real por Periodo	Mes 3 Marzo	884				Planeado	Municipio de Querétaro	535,188 mujeres y 514,589 hombres			
Acumulad	TOTAL	884									
Supuesto(s) Se podrá Monitorear y regular cuando exista actividad comercial en Via Pública		Observaciones				Real	Municipio de	535,188 mujeres y			
							Número de archivos:	2			


DEPENDENCIA	SECRETARIA DE GOBIERNO			ALINEACIÓN AL PMD			
PROGRAMA	Restaurar el orden en los barrios y espacios públicos	CLAVE PMD COMPLETA 03.08.03.01.02				Eje	03.00.00.00
NO. DE PROGRAMA		03080000	Fecha de Evaluación	24/04/2025	Programa	03.08.00.00	
ODS		5. Igualdad de Género				Linea de Acción	03.08.03.00
RESUMEN NARRATIVO		VISITAS DE INSPECCION Y VERIFICACION EN COMERCIOS ESTABLECIDOS Y EN DADO CASO APLICAR LAS MEDIDAS QUE CONFORME A DERECHO PROCEDAN (1.5).				Fin	03.00.00.00
META CUANTITATIVA DESCRIPCIÓN	Dar seguimiento al 100% de los comercios establecidos y espectáculos verificados que se encuentran fuera de la normativa vigente			Meta cifras	100		
META CUALITATIVA	Ordenar la actividad comercial que se realiza en Comercios Establecidos para garantizar la paz social			Población Beneficiaria	535,188 mujeres y 514,589 hombres		
NOMBRE DEL INDICADOR	Razón de Establecimientos y espectáculos que se encuentran fuera de la normativa vigente, verificados			Variable a Medir	Establecimientos y espectáculos que se encuentran fuera de la		
MÉTODO CÁLCULO	(Total de comercios establecidos y espectáculos verificados que se encuentran fuera de la normativa vigente / Total de órdenes de inspección y/o verificaciones ejecutadas) *100			Tipo de Fórmula	PORCENTAJE		

FECHA DE EVALUACIÓN	DESCRIPCIÓN DE LAS ACTIVIDADES EN ESTRICTA CORRELACIÓN A LA META Y AL MÉTODO DE CÁLCULO	DATOS INGRESADOS				TIPOS DE FÓRMULAS Y RESULTADOS				
		Numerador	Denominador (Meta)	Denominador anterior (Linea base)	Meta Integral para el efecto de evaluación	Índice	Tasa de Variación	Razón ó Promedio	Porcentaje (Cobertura, Focalización)	Porcentaje de avance
24/04/2025	Se llevó a cabo la verificación de establecimientos y espectáculos que se encuentran fuera de la normativa vigente	343	343					1	100	100
Tipo de Resultado		Detalle de Resultados por Periodo		Denominador (Metas 100%)		Concepto	Delegacione		Población Beneficiaria	
Real por Periodo		Mes 3 Marzo		343		Planeado	Municipio de Querétaro		535,188 mujeres y 514,589 hombres	
Acumulad		TOTAL		343						
Supuesto(s)		Observaciones				Real	Municipio de		535,188 mujeres y	
La dirección de Inspección en Comercio y Espectáculos podrá regular cuando exista la solicitud del permiso						Número de archivos:		2		

DEPENDENCIA	SECRETARIA DE SERVICIOS PUBLICOS MUNICIPALES			ALINEACIÓN AL PMD	
PROGRAMA	Restaurar el orden en los barrios y espacios públicos	CLAVE PMD COMPLETA		Eje	03.00.00.00
		03.08.04.01		Programa	03.08.00.00
		Ejercicio	2025	Linea de Acción	03.08.04.00
		Periodo	202503	Fin	03.00.00.00
NO. DE PROGRAMA	03080000	Fecha de Evaluación	16/04/2025	Proposito	03.08.00.00
				Componente	03.08.04.01
				Actividad	
				NUE Componente	160.0000.00
ODS					
RESUMEN NARRATIVO	Mantenimiento, Administración y Manejo de Mercados Municipales Ejecutados				
META CUANTITATIVA DESCRIPCIÓN	Administrar el 100% los Mercados Municipales	Meta cifras	100		
META CUALITATIVA	Garantizar el mantenimiento en los mercados municipales conservándolos en buen estado en beneficio de los usuarios del Municipio de Querétaro.	Población Beneficiaria	535,188 mujeres y 514,589 hombres		
NOMBRE DEL INDICADOR	Porcentaje de Servicios de mantenimiento en los Mercados Municipales, realizados	Variable a Medir	Servicios Mantenimiento en los Mercados Municipales		
MÉTODO CÁLCULO	(Cantidad de servicios de mantenimiento en los mercados municipales realizados / Cantidad de servicios de mantenimiento en los mercados programados) *100	Tipo de Fórmula	PORCENTAJE		

Datos del indicador	Tipo de Indicador	GESTIÓN		Linea Base		Evaluación < 10	100	●		
	Dimensión a med	EFICACIA		Parámetros de Evaluación y Resultado Semaforzado						
	Unidad de medid	Servicios de Mantenimiento en los Mercados Municipales				Evaluación >= 10 y < 21				
	Frecuencia de medición	TRIMESTRAL				Evaluación >= 21				
Datos presupuestales	Presupuesto aprobado	\$30,350,016.00		Medios de verificación		Reportes mensuales de los Servicios de Administración y Mantenimiento realizados de los Mercados Municipales.				
	Presupuesto modificado	\$2,241,553.08								
	Presupuesto pagado	\$2,213,836.14								
	Diferencia Real pagado vs. Presupuesto aprobado	\$28,136,179.86	1370.92%							
	Diferencia Real pagado vs. Presupuesto modificado	\$27,716.94	101.25%	Fuente de Financiamien	Municipal					
FECHA DE EVALUACIÓN	DESCRIPCIÓN DE LAS ACTIVIDADES EN ESTRICTA CORRELACIÓN A LA META Y AL MÉTODO DE CÁLCULO	DATOS INGRESADOS				TIPOS DE FÓRMULAS Y RESULTADOS				
		Numerador	Denominador (Meta)	Denominador (Año anterior Linea base)	Meta Integral para el efecto de evaluación	Índice	Tasa de Variación	Razón ó Promedio	Porcentaje (Cobertura, Focalización)	Porcentaje de avance
16/04/2025	Servicios de Mantenimiento en los Mercados Municipales realizados	9953	9953						100	100
Tipo de Resultado	Detalle de Resultados por Periodo			Denominador (Metas 100%)		Concepto	Delegacione	Población Beneficiaria		
Real por Periodo	Mes 3 Marzo	9953				Planeado	Municipio de Querétaro	535,188 mujeres y 514,589 hombres		
Acumulad	TOTAL	9953								
Supuesto(s)	Observaciones					Real	Municipio de	535,188 mujeres y		
						Número de archivos:		1		


DEPENDENCIA	SECRETARIA DE SERVICIOS PUBLICOS MUNICIPALES			ALINEACIÓN AL PMD	
PROGRAMA	Restaurar el orden en los barrios y espacios públicos	CLAVE PMD COMPLETA		Eje	03.00.00.00
		03.08.04.01.03		Programa	03.08.00.00
		Ejercicio	2025	Linea de Acción	03.08.04.00
		Periodo	202503	Fin	03.00.00.00
NO. DE PROGRAMA	03080000	Fecha de Evaluación	16/04/2025	Proposito	03.08.00.00
				Componente	03.08.04.01
				Actividad	03.08.04.01.03
				NUE Componente	160.0000.00
ODS	11. Ciudades y comunidades sostenibles				
RESUMEN NARRATIVO	RECEPCION Y GESTION DE LOS TRAMITES EN LOS MERCADOS MUNICIPALES.				
META CUANTITATIVA DESCRIPCIÓN	Atender el 100% de solicitudes de los Trámites en los Mercados Municipales			Meta cifras	100
META CUALITATIVA	Garantizar la atención oportuna de los trámites solicitados agilizando el servicio a los solicitantes.			Población Beneficiaria	535,188 mujeres y 514,589 hombres
NOMBRE DEL INDICADOR	Porcentaje de los trámites en los Mercados Municipales atendidos			Variable a Medir	Trámites en los Mercados Municipales solicitados
MÉTODO CÁLCULO	(Cantidad de solicitudes de trámites en los Mercados Municipales atendidos / Cantidad de solicitudes de trámites en los Mercados Municipales programados) *100			Tipo de Fórmula	PORCENTAJE

Datos del indicador	Tipo de Indicador	GESTIÓN		Linea Base		Evaluación < 10 Evaluación >= 10 y < 21 Evaluación >= 21	57.14				
	Dimensión a med	EFICACIA		Parámetros de Evaluación y Resultado Semaforzado							
	Unidad de medid	Trámites Administrativos en los Mercados Municipales									
	Frecuencia de medición	TRIMESTRAL									
Datos presupuestales	Presupuesto aprobado	\$30,350,016.00		Medios de verificación	Reportes mensuales de las solicitudes de los trámites administrativos atendidos.						
	Presupuesto modificado	\$2,241,553.08									
	Presupuesto pagado	\$2,213,836.14									
	Diferencia Real pagado vs. Presupuesto aprobado	\$28,136,179.86									
	Diferencia Real pagado vs. Presupuesto modificado	\$27,716.94		Fuente de Financiamien		Municipal					
FECHA DE EVALUACIÓN	DESCRIPCIÓN DE LAS ACTIVIDADES EN ESTRICTA CORRELACIÓN A LA META Y AL MÉTODO DE CÁLCULO	DATOS INGRESADOS				TIPOS DE FÓRMULAS Y RESULTADOS					
		Numerador	Denominador or (Meta)	Denominador anterior (Linea base)	Meta Integral para el efecto de evaluación	Índice	Tasa de Variación	Razón ó Promedio	Porcentaje (Cobertura, Focalización)	Porcentaje de avance	
16/04/2025	Trámites en los Mercados Municipales solicitados	16	28						57.14	57.14	
Tipo de Resultado	Detalle de Resultados por Periodo			Denominador (Metas 100%)		Concepto	Delegacione		Población Beneficiaria		
Real por Periodo	Mes 3 Marzo	16				Planeado	Municipio de Querétaro	535,188 mujeres y 514,589 hombres			
Acumulad	TOTAL	16									
Supuesto(s)	La población es beneficiada con la atención oportuna de los trámites solicitados.	Observaciones				Real	Municipio de	535,188 mujeres y			
							Número de archivos:	1			

DEPENDENCIA	SECRETARIA DE OBRAS PUBLICAS		
PROGRAMA	Restaurar el orden en los barrios y espacios públicos	CLAVE PMD COMPLETA	
		03.08.06.01	
		Ejercicio	2025
		Periodo	202503
NO. DE PROGRAMA	03080000	Fecha de Evaluación	11/04/2025

ALINEACIÓN AL PMD	
Eje	03.00.00.00
Programa	03.08.00.00
Línea de Acción	03.08.06.00
Fin	03.00.00.00
Proposito	03.08.00.00
Componente	03.08.06.01
Actividad	
NUE Componente	210.0000.00


ODS			
RESUMEN NARRATIVO	Proyectos Técnicos, Estudios y Obra Pública Realizados		
META CUANTITATIVA DESCRIPCIÓN	Realizar 18 estudios o proyecto destinado para la nueva infraestructura pública	Meta cifras	18
META CUALITATIVA	Realizar proyectos y/o estudios técnicos en materia de obra de calidad a la ciudadanía	Población Beneficiaria	535,188 mujeres y 514,589 hombres
NOMBRE DEL INDICADOR	Porcentaje de avance de proyectos y/o estudios técnicos para obra pública realizados	Variable a Medir	Proyectos o estudios en obra pública realizados
MÉTODO CÁLCULO	(Cantidad de proyectos y/o Estudios técnicos para obra pública realizados / Cantidad de Estudios técnicos para obra pública proyectados) *100	Tipo de Fórmula	PORCENTAJE

Datos del indicador	Tipo de Indicador	GESTIÓN		Linea Base		Evaluación < 10	27.78			
	Dimensión a med	EFICACIA		Parámetros de Evaluación y Resultado Semaforzado						
	Unidad de medid	Proyectos y/o Estudios técnicos en obra pública				Evaluación >= 10 y < 21				
	Frecuencia de medición	TRIMESTRAL				Evaluación >= 21				
Datos presupuestales	Presupuesto aprobado	\$16,062,294.00		Medios de verificación		Reporte trimestral de Proyectos o Estudios Técnicos en Materia de Obra Pública realizados				
	Presupuesto modificado	\$2,025,956.43								
	Presupuesto pagado	\$2,078,087.52								
	Diferencia Real pagado vs. Presupuesto aprobado	\$13,984,206.48	772.94%							
	Diferencia Real pagado vs. Presupuesto modificado	-\$52,131.09	97.49%	Fuente de Financiamien	Municipal					
FECHA DE EVALUACIÓN	DESCRIPCIÓN DE LAS ACTIVIDADES EN ESTRICTA CORRELACIÓN A LA META Y AL MÉTODO DE CÁLCULO	DATOS INGRESADOS				TIPOS DE FÓRMULAS Y RESULTADOS				
		Numerador	Denominador (Meta)	Denominador (Año anterior Linea base)	Meta Integral para el efecto de evaluación	Índice	Tasa de Variación	Razón ó Promedio	Porcentaje (Cobertura, Focalización)	Porcentaje de avance
11/04/2025	Estudios de factibilidad Técnica realizada	5	18					27.78	27.78	
Tipo de Resultado	Detalle de Resultados por Periodo			Denominador (Metas 100%)		Concepto	Delegacione	Población Beneficiaria		
Real por Periodo	Mes 3 Marzo	5				Planeado	Municipio de Querétaro	535,188 mujeres y 514,589 hombres		
Acumulad	TOTAL	5								
Supuesto(s)	Observaciones					Real	Municipio de	535,188 mujeres y		
							Número de archivos:	2		


DEPENDENCIA	SECRETARIA DE OBRAS PUBLICAS			ALINEACIÓN AL PMD			
PROGRAMA	Restaurar el orden en los barrios y espacios públicos	CLAVE PMD COMPLETA		Eje	03.00.00.00		
		03.08.06.01.01		Programa	03.08.00.00		
		Ejercicio	2025	Linea de Acción	03.08.06.00		
		Periodo	202503	Fin	03.00.00.00		
NO. DE PROGRAMA	03080000	Fecha de Evaluación	15/04/2025	Proposito	03.08.00.00		
				Componente	03.08.06.01		
				Actividad	03.08.06.01.01		
				NUE Componente	210.0000.00		
ODS	11. Ciudades y comunidades sostenibles						
RESUMEN NARRATIVO	REALIZACION DE ESTUDIOS TECNICOS EN MATERIA DE OBRA PUBLICA						
META CUANTITATIVA DESCRIPCIÓN	Realizar 21 estudio y proyecto destinado para la nueva infraestructura pública				Meta cifras	21	
META CUALITATIVA	Contar con un Programa Estudios Previos antes de ejecutar obras públicas para garantizar una correcta construcción y aplicación del recurso.				Población Beneficiaria	535,188 mujeres y 514,589 hombres	
NOMBRE DEL INDICADOR	Porcentaje de avance de Estudios y proyectos previos para obra pública realizados				Variable a Medir	Estudios y/o proyectos previos realizados para obra pública	
MÉTODO CÁLCULO	(Cantidad de Estudios y proyectos previos realizados / Cantidad de Estudios y proyectos previos requeridos) *100				Tipo de Fórmula	PORCENTAJE	

Datos del indicador	Tipo de Indicador	GESTIÓN		Linea Base		Evaluación					
	Dimensión a med	EFICACIA		Parámetros de Evaluación y Resultado Semaforzado		Evaluación < 10		23.81	●	Evaluación >= 10 y < 21	Evaluación >= 21
Unidad de medid	Proyectos y/o Estudios técnicos en obra pública										
Frecuencia de medición	TRIMESTRAL										
Datos presupuestales	Presupuesto aprobado	\$16,062,294.00		Medios de verificación		Reporte trimestral de obras de Estudios Previos antes de Ejecutar Obras de alto impacto.					
	Presupuesto modificado	\$2,025,956.43									
	Presupuesto pagado	\$2,078,087.52									
	Diferencia Real pagado vs. Presupuesto aprobado	\$13,984,206.48									
	Diferencia Real pagado vs. Presupuesto modificado	-\$52,131.09		Fuente de Financiamien	Municipal						
FECHA DE EVALUACIÓN	DESCRIPCIÓN DE LAS ACTIVIDADES EN ESTRICTA CORRELACIÓN A LA META Y AL MÉTODO DE CÁLCULO	DATOS INGRESADOS				TIPOS DE FÓRMULAS Y RESULTADOS					
		Numerador	Denominador (Meta)	Denominador anterior (Linea base)	Meta Integral para el efecto de evaluación	Índice	Tasa de Variación	Razón ó Promedio	Porcentaje (Cobertura, Focalización)	Porcentaje de avance	
15/04/2025	Acuses de expedientes técnicos del proyecto realizados	5	21						23.81	23.81	
Tipo de Resultado	Detalle de Resultados por Periodo		Denominador (Metas 100%)		Concepto	Delegacione		Población Beneficiaria			
Real por Periodo	Mes 3 Marzo	5			Planeado	Municipio de Querétaro	535,188 mujeres y 514,589 hombres				
Acumulad	TOTAL	5									
Supuesto(s) Se realizan los estudios previos necesarios para ejecutar obra pública, proyectados, autorizados y contratados		Observaciones				Real	Municipio de	535,188 mujeres y			
						Número de archivos:		1			


DEPENDENCIA	SECRETARIA DE OBRAS PUBLICAS			ALINEACIÓN AL PMD	
PROGRAMA	Restaurar el orden en los barrios y espacios públicos	CLAVE PMD COMPLETA		Eje	03.00.00.00
		03.08.06.02		Programa	03.08.00.00
		Ejercicio	2025	Línea de Acción	03.08.06.00
		Periodo	202503	Fin	03.00.00.00
NO. DE PROGRAMA	03080000	Fecha de Evaluación	15/04/2025	Proposito	03.08.00.00
				Componente	03.08.06.02
				Actividad	
				NUE Componente	210.0000.00
ODS					
RESUMEN NARRATIVO	Programa de Infraestructura y Equipamiento Urbano realizado				
META CUANTITATIVA DESCRIPCIÓN	Realizar 21 obras de Infraestructura Urbana, Habilitada y/o Construida	Meta cifras	21		
META CUALITATIVA	Incrementar y mejorar la Infraestructura Urbana, Habilitada y/o Construida con obras de calidad destinadas a cumplir las necesidades de los habitantes del Municipio.	Población Beneficiaria	535,188 mujeres y 514,589 hombres		
NOMBRE DEL INDICADOR	Porcentaje de avance de las obras ejecutadas	Variable a Medir	Obras de Infraestructura Urbana, Habilitada y/o		
MÉTODO CÁLCULO	(Cantidad de obras en Infraestructura Urbana realizadas / Cantidad de obras en Infraestructura Urbana proyectadas) *100	Tipo de Fórmula	PORCENTAJE		

Datos del indicador	Tipo de Indicador	GESTIÓN		Linea Base		Evaluación < 10	Evaluación >= 10 y < 21	Evaluación >= 21	19.05	
	Dimensión a med	EFICACIA	Parámetros de Evaluación y Resultado Semaforzado	Parámetros de Evaluación y Resultado Semaforzado						
	Unidad de medid	Obras en Infraestructura Urbana								
	Frecuencia de medición	TRIMESTRAL								
Datos presupuestales	Presupuesto aprobado		\$434,810,965.00	Medios de verificación	Reporte trimestral de obras del Programa de Infraestructura y Equipamiento Urbano realizado					
	Presupuesto modificado		\$351,461,363.45							
	Presupuesto pagado		\$75,866,435.95							
	Diferencia Real pagado vs. Presupuesto aprobado	\$358,944,529.05	573.13%							
	Diferencia Real pagado vs. Presupuesto modificado	\$275,594,927.50	463.26%	Fuente de Financiamien	Municipal y FAISMUN					
FECHA DE EVALUACIÓN	DESCRIPCIÓN DE LAS ACTIVIDADES EN ESTRICTA CORRELACIÓN A LA META Y AL MÉTODO DE CÁLCULO	DATOS INGRESADOS				TIPOS DE FÓRMULAS Y RESULTADOS				
		Numerador	Denominador (Meta)	Denominador anterior (Linea base)	Meta Integral para el efecto de evaluación	Índice	Tasa de Variación	Razón ó Promedio	Porcentaje (Cobertura, Focalización)	Porcentaje de avance
15/04/2025	Obras de infraestructura deportiva, educativa y social realizadas	4	21					19.05	19.05	
Tipo de Resultado	Detalle de Resultados por Periodo		Denominador (Metas 100%)			Concepto	Delegacione		Población Beneficiaria	
Real por Periodo	Mes 3 Marzo	4				Planeado	Municipio de Querétaro	535,188 mujeres y 514,589 hombres		
Acumulad	TOTAL	4								
Supuesto(s)	Observaciones					Real	Municipio de	535,188 mujeres y		
						Número de archivos:		1		


DEPENDENCIA	SECRETARIA DE OBRAS PUBLICAS			ALINEACIÓN AL PMD	
PROGRAMA	Restaurar el orden en los barrios y espacios públicos	CLAVE PMD COMPLETA		Eje	03.00.00.00
		03.08.06.02.01		Programa	03.08.00.00
		Ejercicio	2025	Linea de Acción	03.08.06.00
		Periodo	202503	Fin	03.00.00.00
NO. DE PROGRAMA	03080000	Fecha de Evaluación	15/04/2025	Proposito	03.08.00.00
				Componente	03.08.06.02
				Actividad	03.08.06.02.01
				NUE Componente	210.0000.00
ODS	11. Ciudades y comunidades sostenibles				
RESUMEN NARRATIVO	EJECUCION DE OBRAS DE INFRAESTRUCTURA HIDRAULICA, SANITARIA Y PLUVIAL				
META CUANTITATIVA DESCRIPCIÓN	Realizar 1 obras de Infraestructura Hidráulica, Sanitaria y Pluvial Habilitada y/o Construida			Meta cifras	1
META CUALITATIVA	Habilitar y construir la Infraestructura Hidráulica, Sanitaria y Pluvial contribuyendo a tener una mejor calidad de vida y salud a los habitantes del Municipio.			Población Beneficiaria	535,188 mujeres y 514,589 hombres
NOMBRE DEL INDICADOR	Porcentaje de avance de las obras ejecutadas de Infraestructura Hidráulica			Variable a Medir	Obras de Infraestructura Hidráulica, Sanitaria y P
MÉTODO CÁLCULO	(Cantidad de obras de Infraestructura Hidráulica, Sanitaria y Pluvial realizadas / Cantidad de obras de Infraestructura Hidráulica, Sanitaria y Pluvial proyectadas) *100			Tipo de Fórmula	PORCENTAJE

Datos del indicador	Tipo de Indicador	GESTIÓN		Linea Base		Evaluación < 10 Evaluación >= 10 y < 21 Evaluación >= 21	0			
	Dimensión a med	EFICACIA		Parámetros de Evaluación y Resultado Semaforzado						
	Unidad de medid	Obras de Infraestructura Hidráulica, Sanitaria y Pluvial								
	Frecuencia de medición	TRIMESTRAL								
Datos presupuestales	Presupuesto aprobado	\$434,810,965.00		Medios de verificación	Reporte trimestral de obras de Infraestructura Hidráulica, Sanitaria y Pluvial					
	Presupuesto modificado	\$351,461,363.45								
	Presupuesto pagado	\$75,866,435.95								
	Diferencia Real pagado vs. Presupuesto aprobado	\$358,944,529.05								
	Diferencia Real pagado vs. Presupuesto modificado	\$275,594,927.50		Fuente de Financiamien					Municipal y FAISMUN	
FECHA DE EVALUACIÓN	DESCRIPCIÓN DE LAS ACTIVIDADES EN ESTRICTA CORRELACIÓN A LA META Y AL MÉTODO DE CÁLCULO	DATOS INGRESADOS				TIPOS DE FÓRMULAS Y RESULTADOS				
		Numerador	Denominador (Meta)	Denominador (Año anterior Linea base)	Meta Integral para el efecto de evaluación	Índice	Tasa de Variación	Razón ó Promedio	Porcentaje (Cobertura, Focalización)	Porcentaje de avance
15/04/2025	Obras de Infraestructura Hidráulica, Sanitaria y Pluvial realizada	0	1					0	0	
Tipo de Resultado	Detalle de Resultados por Periodo	Denominador (Metas 100%)		Concepto	Delegacione		Población Beneficiaria			
Real por Periodo	Mes 3 Marzo	0		Planeado	Municipio de Querétaro	535,188 mujeres y 514,589 hombres				
Acumulad	TOTAL	0								
Supuesto(s)	El Municipio de Querétaro cumple en habilitar y construir la Infraestructura Hidráulica, Sanitaria y Pluvial	Observaciones			Real	Municipio de	535,188 mujeres y			
					Número de archivos:	1				

DEPENDENCIA	SECRETARIA DE OBRAS PUBLICAS			ALINEACIÓN AL PMD	
PROGRAMA	Restaurar el orden en los barrios y espacios públicos	CLAVE PMD COMPLETA		Eje	03.00.00.00
		03.08.06.02.02		Programa	03.08.00.00
		Ejercicio	2025	Linea de Acción	03.08.06.00
		Periodo	202503	Fin	03.00.00.00
NO. DE PROGRAMA	03080000	Fecha de Evaluación	15/04/2025	Proposito	03.08.00.00
				Componente	03.08.06.02
				Actividad	03.08.06.02.02
				NUE Componente	210.0000.00
ODS	11. Ciudades y comunidades sostenibles				
RESUMEN NARRATIVO	EJECUCION DE OBRAS DE INFRAESTRUCTURA DEPORTIVA				
META CUANTITATIVA DESCRIPCIÓN	Realizar 3 obras de Infraestructura Deportiva, Habilitada y/o Construida			Meta cifras	3
META CUALITATIVA	Incrementar y mejorar la Infraestructura Deportiva del Municipio con obras que mantengan espacios en buen estado y planeados para el desarrollo integral de la ciudadanía.			Población Beneficiaria	535,188 mujeres y 514,589 hombres
NOMBRE DEL INDICADOR	Porcentaje de avance de las obras ejecutadas de Infraestructura Deportiva			Variable a Medir	Obras de Infraestructura Deportiva, Habilitada y
MÉTODO CÁLCULO	(Cantidad de obras de Infraestructura Deportiva realizadas / Cantidad de obras de Infraestructura Deportiva proyectadas) *100			Tipo de Fórmula	PORCENTAJE

Datos del indicador	Tipo de Indicador	GESTIÓN		Linea Base		Evaluación < 10	33.33				
	Dimensión a med	EFICACIA		Parámetros de Evaluación y Resultado Semaforzado							
	Unidad de medid	Obras de Infraestructura Deportiva				Evaluación >= 10 y < 21					
	Frecuencia de medición	TRIMESTRAL				Evaluación >= 21					
Datos presupuestales	Presupuesto aprobado	\$434,810,965.00		Medios de verificación		Reporte trimestral de obras de Infraestructura Deportiva					
	Presupuesto modificado	\$351,461,363.45									
	Presupuesto pagado	\$75,866,435.95									
	Diferencia Real pagado vs. Presupuesto aprobado	\$358,944,529.05									
	Diferencia Real pagado vs. Presupuesto modificado	\$275,594,927.50		Fuente de Financiamien	Municipal						
FECHA DE EVALUACIÓN	DESCRIPCIÓN DE LAS ACTIVIDADES EN ESTRICTA CORRELACIÓN A LA META Y AL MÉTODO DE CÁLCULO	DATOS INGRESADOS				TIPOS DE FÓRMULAS Y RESULTADOS					
		Numerador	Denominador (Meta)	Denominador anterior (Linea base)	Meta Integral para el efecto de evaluación	Índice	Tasa de Variación	Razón ó Promedio	Porcentaje (Cobertura, Focalización)	Porcentaje de avance	
15/04/2025	Obras de Infraestructura deportiva realizadas	1	3					33.33	33.33		
Tipo de Resultado	Detalle de Resultados por Periodo		Denominador (Metas 100%)			Concepto	Delegacione	Población Beneficiaria			
Real por Periodo	Mes 3 Marzo	1				Planeado	Municipio de Querétaro	535,188 mujeres y 514,589 hombres			
Acumulad	TOTAL	1									
Supuesto(s) Se realizan obras de infraestructura deportiva proyectadas, autorizadas y contratadas		Observaciones				Real	Municipio de	535,188 mujeres y			
							Número de archivos:	1			


DEPENDENCIA	SECRETARIA DE OBRAS PUBLICAS			ALINEACIÓN AL PMD	
PROGRAMA	Restaurar el orden en los barrios y espacios públicos	CLAVE PMD COMPLETA		Eje	03.00.00.00
		03.08.06.02.03		Programa	03.08.00.00
		Ejercicio	2025	Linea de Acción	03.08.06.00
		Periodo	202503	Fin	03.00.00.00
NO. DE PROGRAMA	03080000	Fecha de Evaluación	15/04/2025	Proposito	03.08.00.00
				Componente	03.08.06.02
				Actividad	03.08.06.02.03
				NUE Componente	210.0000.00
ODS	11. Ciudades y comunidades sostenibles				
RESUMEN NARRATIVO	EJECUCION DE OBRAS DE INFRAESTRUCTURA PARA LA EDUCACION PUBLICA				
META CUANTITATIVA DESCRIPCIÓN	Realizar 5 obras de Infraestructura para la Educación Pública, Habilitada y/o Construida			Meta cifras	5
META CUALITATIVA	Incrementar y mejorar la Infraestructura para la Educación Pública del Municipio con obras de creación de aulas, talleres, arcotechos, plazas cívicas dotando de sitios propicios para impartir conocimiento.			Población Beneficiaria	535,188 mujeres y 514,589 hombres
NOMBRE DEL INDICADOR	Porcentaje de avance de las obras ejecutadas de Infraestructura para la Educación Pública			Variable a Medir	Obras de Infraestructura para la Educación Pública, Ha
MÉTODO CÁLCULO	(Cantidad de obras de Infraestructura para la Educación Pública realizadas / Cantidad de obras de Infraestructura para la Educación Pública proyectadas) *100			Tipo de Fórmula	PORCENTAJE

Datos del indicador	Tipo de Indicador	GESTIÓN		Linea Base		Evaluación < 10	20			
	Dimensión a med	EFICACIA		Parámetros de Evaluación y Resultado Semaforzado						
	Unidad de medid	Obras de Infraestructura para la Educación Pública				Evaluación >= 10 y < 21				
	Frecuencia de medición	TRIMESTRAL				Evaluación >= 21				
Datos presupuestales	Presupuesto aprobado	\$434,810,965.00		Medios de verificación		Reporte trimestral de obras de Infraestructura para la Educación Pública				
	Presupuesto modificado	\$351,461,363.45								
	Presupuesto pagado	\$75,866,435.95								
	Diferencia Real pagado vs. Presupuesto aprobado	\$358,944,529.05								
	Diferencia Real pagado vs. Presupuesto modificado	\$275,594,927.50		Fuente de Financiamien	Municipal y FAISMUN					
FECHA DE EVALUACIÓN	DESCRIPCIÓN DE LAS ACTIVIDADES EN ESTRICTA CORRELACIÓN A LA META Y AL MÉTODO DE CÁLCULO	DATOS INGRESADOS				TIPOS DE FÓRMULAS Y RESULTADOS				
		Numerador	Denominador (Meta)	Denominador (Año anterior Linea base)	Meta Integral para el efecto de evaluación	Índice	Tasa de Variación	Razón ó Promedio	Porcentaje (Cobertura, Focalización)	Porcentaje de avance
15/04/2025	Obras de infraestructura para la educacion publica realizada	1	5					20	20	
Tipo de Resultado	Detalle de Resultados por Periodo		Denominador (Metas 100%)		Concepto	Delegacione		Población Beneficiaria		
Real por Periodo	Mes 3 Marzo	1			Planeado	Municipio de Querétaro	535,188 mujeres y 514,589 hombres			
Acumulad	TOTAL	1				Real	Municipio de	535,188 mujeres y		
Supuesto(s) Se realizan obras de infraestructura educativa proyectadas, autorizadas y contratadas		Observaciones								
							Número de archivos:	1		


DEPENDENCIA	SECRETARIA DE OBRAS PUBLICAS		
PROGRAMA	Restaurar el orden en los barrios y espacios públicos	CLAVE PMD COMPLETA	
		03.08.06.02.04	
		Ejercicio	2025
		Periodo	202503
NO. DE PROGRAMA	03080000	Fecha de Evaluación	15/04/2025

ALINEACIÓN AL PMD	
Eje	03.00.00.00
Programa	03.08.00.00
Línea de Acción	03.08.06.00
Fin	03.00.00.00
Proposito	03.08.00.00
Componente	03.08.06.02
Actividad	03.08.06.02.04
NUE Componente	210.0000.00


ODS	11. Ciudades y comunidades sostenibles		
RESUMEN NARRATIVO	EJECUCION DE OBRAS DE INFRAESTRUCTURA SOCIAL		
META CUANTITATIVA DESCRIPCIÓN	Realizar 3 obras de Infraestructura Social Construida	Meta cifras	3
META CUALITATIVA	Incrementar y mejorar la Infraestructura Social con obras de nuevos pavimentos, guarniciones y banquetas, espacios para la cultura, obras DIF, Barrios mágicos, proporcionando una mejor calidad de vida para los habitantes del Municipio.	Población Beneficiaria	535,188 mujeres y 514,589 hombres
NOMBRE DEL INDICADOR	Porcentaje de avance de las obras ejecutadas de Infraestructura Social	Variable a Medir	Obras de Infraestructura Social Construida
MÉTODO CÁLCULO	(Cantidad de obras en Infraestructura Social realizadas / Cantidad de obras en Infraestructura Social proyectadas) *100	Tipo de Fórmula	PORCENTAJE

Datos del indicador	Tipo de Indicador	GESTIÓN		Linea Base		Evaluación < 10	66.67				
	Dimensión a med	EFICACIA		Parámetros de Evaluación y Resultado Semaforzado							
	Unidad de medid	Obras en Infraestructura Social		Evaluación >= 10 y < 21							
	Frecuencia de medición	TRIMESTRAL		Evaluación >= 21							
Datos presupuestales	Presupuesto aprobado	\$434,810,965.00		Medios de verificación		Reporte trimestral de obras de Infraestructura Social					
	Presupuesto modificado	\$351,461,363.45									
	Presupuesto pagado	\$75,866,435.95									
	Diferencia Real pagado vs. Presupuesto aprobado	\$358,944,529.05									
	Diferencia Real pagado vs. Presupuesto modificado	\$275,594,927.50		Fuente de Financiamien	Municipal y FAISMUN						
FECHA DE EVALUACIÓN	DESCRIPCIÓN DE LAS ACTIVIDADES EN ESTRICTA CORRELACIÓN A LA META Y AL MÉTODO DE CÁLCULO	DATOS INGRESADOS				TIPOS DE FÓRMULAS Y RESULTADOS					
		Numerador	Denominador or (Meta)	Denominador anterior (Año anterior Linea base)	Meta Integral para el efecto de evaluación	Índice	Tasa de Variación	Razón ó Promedio	Porcentaje (Cobertura, Focalización)	Porcentaje de avance	
15/04/2025	Obras de infraestructura social reralizada	2	3					66.67	66.67		
Tipo de Resultado	Detalle de Resultados por Periodo	Denominador (Metas 100%)				Concepto	Delegacione	Población Beneficiaria			
Real por Periodo	Mes 3 Marzo	2					Planeado	Municipio de Querétaro	535,188 mujeres y 514,589 hombres		
Acumulad	TOTAL	2									
Supuesto(s)		Observaciones				Real	Municipio de	535,188 mujeres y			
Se realizan obras de nuevos pavimentos, guarniciones y banquetas, espacios para la cultura, obras DIF, Barrios mágicos proyectadas, autorizadas y contratadas						Número de archivos:		1			

DEPENDENCIA	SECRETARIA DE OBRAS PUBLICAS			ALINEACIÓN AL PMD	
PROGRAMA	Restaurar el orden en los barrios y espacios públicos	CLAVE PMD COMPLETA		Eje	03.00.00.00
		03.08.06.02.05		Programa	03.08.00.00
		Ejercicio	2025	Linea de Acción	03.08.06.00
		Periodo	202503	Fin	03.00.00.00
NO. DE PROGRAMA	03080000	Fecha de Evaluación	15/04/2025	Proposito	03.08.00.00
ODS	11. Ciudades y comunidades sostenibles				
RESUMEN NARRATIVO	INTRODUCCION DE LINEAS DE ELECTRIFICACION Y MEJORAR PUNTOS DE LUZ EN CALLES Y COLONIAS.				
META CUANTITATIVA DESCRIPCIÓN	Realizar 1 obras de Infraestructura de alumbrado público e iluminación Construida	Meta cifras	1		
META CUALITATIVA	Incrementar y mejorar la Infraestructura de electrificaciones y alumbrado público, proporcionando una mejor calidad de vida para los habitantes del Municipio.	Población Beneficiaria	535,188 mujeres y 514,589 hombres		
NOMBRE DEL INDICADOR	Porcentaje de avance de las obras ejecutadas de Infraestructura de alumbrado público e iluminación Construida	Variable a Medir	Obras de Infraestructura de alumbrado público e il		
MÉTODO CÁLCULO	(Cantidad de obras en Infraestructura de alumbrado público e iluminación realizadas / Cantidad de obras en Infraestructura de alumbrado público e iluminación proyectadas) *100	Tipo de Fórmula	PORCENTAJE		

Datos del indicador	Tipo de Indicador	GESTIÓN		Linea Base		Evaluación < 10	0			
	Dimensión a med	EFICACIA		Parámetros de Evaluación y Resultado Semaforzado					Evaluación >= 10 y < 21	
	Unidad de medid	Obras en Infraestructura de alumbrado público e iluminación				Evaluación >= 21				
	Frecuencia de medición	TRIMESTRAL								
Datos presupuestales	Presupuesto aprobado	\$434,810,965.00		Medios de verificación		Reporte trimestral de obras de Infraestructura de alumbrado público e iluminación				
	Presupuesto modificado	\$351,461,363.45								
	Presupuesto pagado	\$75,866,435.95								
	Diferencia Real pagado vs. Presupuesto aprobado	\$358,944,529.05								
	Diferencia Real pagado vs. Presupuesto modificado	\$275,594,927.50		Fuente de Financiamien	Municipal y FAISMUN					
FECHA DE EVALUACIÓN	DESCRIPCIÓN DE LAS ACTIVIDADES EN ESTRICTA CORRELACIÓN A LA META Y AL MÉTODO DE CÁLCULO	DATOS INGRESADOS				TIPOS DE FÓRMULAS Y RESULTADOS				
		Numerador	Denominador (Meta)	Denominador anterior (Linea base)	Meta Integral para el efecto de evaluación	Índice	Tasa de Variación	Razón ó Promedio	Porcentaje (Cobertura, Focalización)	Porcentaje de avance
15/04/2025	Obras de infraestructura de alumbrado público realizadas	0	1					0	0	
Tipo de Resultado	Detalle de Resultados por Periodo			Denominador (Metas 100%)		Concepto	Delegacione		Población Beneficiaria	
Real por Periodo	Mes 3 Marzo	0				Planeado	Municipio de Querétaro	535,188 mujeres y 514,589 hombres		
Acumulad	TOTAL	0								
Supuesto(s)	Se realizan obras de infraestructura de alumbrado público e iluminación proyectadas, autorizadas y contratadas	Observaciones				Real	Municipio de	535,188 mujeres y		
						Número de archivos:	1			

DEPENDENCIA	SECRETARIA DE OBRAS PUBLICAS			ALINEACIÓN AL PMD	
PROGRAMA	Restaurar el orden en los barrios y espacios públicos	CLAVE PMD COMPLETA		Eje	03.00.00.00
		03.08.06.02.08		Programa	03.08.00.00
		Ejercicio	2025	Linea de Acción	03.08.06.00
		Periodo	202503	Fin	03.00.00.00
NO. DE PROGRAMA	03080000	Fecha de Evaluación	15/04/2025	Proposito	03.08.00.00
				Componente	03.08.06.02
				Actividad	03.08.06.02.08
				NUE Componente	210.0000.00
ODS	11. Ciudades y comunidades sostenibles				
RESUMEN NARRATIVO	EJECUCION DE OBRAS DE MEJORA Y EQUIPAMIENTO EN MERCADOS.				
META CUANTITATIVA DESCRIPCIÓN	Realizar 1 obra de Infraestructura para centros de comercio Construida	Meta cifras	1		
META CUALITATIVA	Incrementar y mejorar la Infraestructura de desarrollo económico potenciando las habilidades y capacidades productivas de los habitantes del Municipio.	Población Beneficiaria	535,188 mujeres y 514,589 hombres		
NOMBRE DEL INDICADOR	Porcentaje de avance de las obras ejecutadas de Infraestructura de Desarrollo Económico Construida	Variable a Medir	Obras de Infraestructura de Desarrollo Económico		
MÉTODO CÁLCULO	(Cantidad de obras en Infraestructura de Desarrollo Económico realizadas / Cantidad de obras en Infraestructura de Desarrollo Económico proyectadas) *100	Tipo de Fórmula	PORCENTAJE		


Datos del indicador	Tipo de Indicador	GESTIÓN		Linea Base		Evaluación < 10	0			
	Dimensión a med	EFICACIA		Parámetros de Evaluación y Resultado Semaforzado						
	Unidad de medid	Obras en Infraestructura de Desarrollo Económico				Evaluación >= 10 y < 21				
	Frecuencia de medición	TRIMESTRAL				Evaluación >= 21				
Datos presupuestales	Presupuesto aprobado	\$434,810,965.00		Medios de verificación		Reporte trimestral de obras de Desarrollo Económico				
	Presupuesto modificado	\$351,461,363.45								
	Presupuesto pagado	\$75,866,435.95								
	Diferencia Real pagado vs. Presupuesto aprobado	\$358,944,529.05								
	Diferencia Real pagado vs. Presupuesto modificado	\$275,594,927.50		Fuente de Financiamien	Municipal					
FECHA DE EVALUACIÓN	DESCRIPCIÓN DE LAS ACTIVIDADES EN ESTRICTA CORRELACIÓN A LA META Y AL MÉTODO DE CÁLCULO	DATOS INGRESADOS				TIPOS DE FÓRMULAS Y RESULTADOS				
		Numerador	Denominador or (Meta)	Denominador (Año anterior Linea base)	Meta Integral para el efecto de evaluación	Índice	Tasa de Variación	Razón ó Promedio	Porcentaje (Cobertura, Focalización)	Porcentaje de avance
15/04/2025	Obras de Infraestructura en centros de comercio realizada	0	1					0	0	
Tipo de Resultado	Detalle de Resultados por Periodo	Denominador (Metas 100%)			Concepto	Delegacione		Población Beneficiaria		
Real por Periodo	Mes 3 Marzo	0			Planeado	Municipio de Querétaro		535,188 mujeres y 514,589 hombres		
Acumulad	TOTAL	0								
Supuesto(s) Se realizan obras de infraestructura de desarrollo económico proyectadas, autorizadas y contratadas		Observaciones			Real	Municipio de		535,188 mujeres y		
					Número de archivos:		1			

DEPENDENCIA	DELEGACION CENTRO HISTORICO			ALINEACIÓN AL PMD	
PROGRAMA	Restaurar el orden en los barrios y espacios públicos	CLAVE PMD COMPLETA		Eje	03.00.00.00
		03.08.06.03		Programa	03.08.00.00
		Ejercicio	2025	Línea de Acción	03.08.06.00
		Periodo	202503	Fin	03.00.00.00
NO. DE PROGRAMA	03080000	Fecha de Evaluación	16/04/2025	Propósito	03.08.00.00
				Componente	03.08.06.03
				Actividad	
				NUE Componente	700.0000.00

ODS			
RESUMEN NARRATIVO	Conservación y mejora de espacios de interés público.		
META CUANTITATIVA DESCRIPCIÓN	Atender el 100% de las solicitudes realizadas por las personas, para la conservación y mejora de los espacios de interés público.	Meta cifras	100
META CUALITATIVA	Proteger y fomentar el goce de los derechos humanos de las personas, dignificando los espacios de interés público.	Población Beneficiaria	150960
NOMBRE DEL INDICADOR	Porcentaje de atenciones a solicitudes realizadas por las personas, para la conservación y mejora de los espacios de interés público.	Variable a Medir	Acciones para la conservación y mejora de los espacios
MÉTODO CÁLCULO	(cantidad de atenciones para la conservación y mejora de los espacios de interés público / cantidad de atenciones para la mejora y conservación de espacios de interés público solicitadas) *100	Tipo de Fórmula	PORCENTAJE

Datos del indicador	Tipo de Indicador	GESTIÓN		Linea Base		Evaluación < 10	100	●		
	Dimensión a med	EFICIENCIA		Parámetros de Evaluación y Resultado Semaforizado						
	Unidad de medid	Atenciones de solicitudes para conservación y mejora de los espacios de interés púb				Evaluación >= 10 y < 21				
	Frecuencia de medición	TRIMESTRAL				Evaluación >= 21				
Datos presupuestales	Presupuesto aprobado	\$6,144,813.00		Medios de verificación		Reporte trimestral de las atenciones a solicitudes de conservación y mejora de espacios de interés público				
	Presupuesto modificado	-\$57,340.79								
	Presupuesto pagado	\$268,663.60								
	Diferencia Real pagado vs. Presupuesto aprobado	\$5,876,149.40	2287.18%							
	Diferencia Real pagado vs. Presupuesto modificado	-\$326,004.39	-21.34%	Fuente de Financiamien	Municipal					
FECHA DE EVALUACIÓN	DESCRIPCIÓN DE LAS ACTIVIDADES EN ESTRICTA CORRELACIÓN A LA META Y AL MÉTODO DE CÁLCULO	DATOS INGRESADOS				TIPOS DE FÓRMULAS Y RESULTADOS				
		Numerador	Denominador (Meta)	Denominador (Año anterior Linea base)	Meta Integral para el efecto de evaluación	Índice	Tasa de Variación	Razón ó Promedio	Porcentaje (Cobertura, Focalización)	Porcentaje de avance
16/04/2025	DURANTE EL PRIMER TRIMESTRE DEL 2025, SE RECIBIERON EN EL DEPARTAMENTO DE SERVICIOS Y OBRA DELEGACIONAL, 379 SOLICITUDES DE CONSERVACION Y MEJORA DE ESPACIOS DE INTERES PUBLICO	379	379					100	100	
Tipo de Resultado	Detalle de Resultados por Periodo	Denominador (Metas 100%)				Concepto	Delegacione	Población Beneficiaria		
Real por Periodo	Mes 3 Marzo	379				Planeado	Delegación Centro Histórico	150960		
Acumulad	TOTAL	379								
Supuesto(s)	Observaciones					Real	DCH	93,330		
						Número de archivos:		1		

DEPENDENCIA	DELEGACION CENTRO HISTORICO			ALINEACIÓN AL PMD	
PROGRAMA	Restaurar el orden en los barrios y espacios públicos	CLAVE PMD COMPLETA		Eje	03.00.00.00
		03.08.06.03.01		Programa	03.08.00.00
		Ejercicio	2025	Linea de Acción	03.08.06.00
		Periodo	202503	Fin	03.00.00.00
NO. DE PROGRAMA	03080000	Fecha de Evaluación	16/04/2025	Proposito	03.08.00.00
ODS	9. Industria, Innovación e Infraestructura				
RESUMEN NARRATIVO	COORDINAR Y EJECUTAR LAS ACCIONES DE MANTENIMIENTO, REHABILITACION , REACONDICIONAMIENTO Y AMPLIACION DE ESPACIOS DE INTERES PUBLICO.				
META CUANTITATIVA DESCRIPCIÓN	Ejecutar el 100% de las acciones de mantenimiento, rehabilitación, reacondicionamiento y ampliación de los espacios públicos, con base en las solicitudes realizadas por las personas y aquellas programadas.			Meta cifras	100
META CUALITATIVA	Dignificar los espacios de interés público, con el fin de garantizar el a ejercicio pleno de los derechos humanos de las personas.			Población Beneficiaria	150960
NOMBRE DEL INDICADOR	Porcentaje de las acciones de mantenimiento, rehabilitación, reacondicionamiento y ampliación de los espacios de interés públicos, con base en las solicitudes realizadas por las personas y aquellas programadas.			Variable a Medir	Acciones de mantenimiento, rehabilitaciónreacond
MÉTODO CÁLCULO	(cantidad de acciones de conservación, mantenimiento, rehabilitación, reacondicionamiento y ampliación en espacios de interés público / cantidad de acciones de conservación, mantenimiento, rehabilitación, reacondicionamiento y ampliación de espacio de interés público pro			Tipo de Fórmula	PORCENTAJE

Datos del indicador	Tipo de Indicador	GESTIÓN		Linea Base		Evaluación < 10 Evaluación >= 10 y < 21 Evaluación >= 21	100			
	Dimensión a med	EFICIENCIA		Parámetros de Evaluación y Resultado Semaforizado						
	Unidad de medid	Acciones de conservación, mantenimiento, rehabilitación,reacondiciona								
	Frecuencia de medición	TRIMESTRAL								
Datos presupuestales	Presupuesto aprobado	\$6,144,813.00		Medios de verificación	Reporte de acciones de conservación, mantenimiento, rehabilitación, reacondicionamiento y ampliación de espacios de interés público.					
	Presupuesto modificado	-\$57,340.79								
	Presupuesto pagado	\$268,663.60								
	Diferencia Real pagado vs. Presupuesto aprobado	\$5,876,149.40								
	Diferencia Real pagado vs. Presupuesto modificado	-\$326,004.39		Fuente de Financiamien	Municipal					
FECHA DE EVALUACIÓN	DESCRIPCIÓN DE LAS ACTIVIDADES EN ESTRICTA CORRELACIÓN A LA META Y AL MÉTODO DE CÁLCULO	DATOS INGRESADOS				TIPOS DE FÓRMULAS Y RESULTADOS				
		Numerador	Denominador (Meta)	Denominador anterior (Linea base)	Meta Integral para el efecto de evaluación	Índice	Tasa de Variación	Razón ó Promedio	Porcentaje (Cobertura, Focalización)	Porcentaje de avance
16/04/2025	EN EL PRIMER TRIMESTRE DE 2025, SE REALIZARON 208 ACCIONES DE CONSERVACION, MANTENIMIENTO, REHABILITACION, RECONDICIONAMIENTO Y AMPLIACION EN ESPACIOS DE INTERÉS PÚBLICO. BENEFICIANDO A 93,330 CIUDADAN	208	208					100	100	
Tipo de Resultado	Detalle de Resultados por Periodo	Denominador (Metas 100%)			Concepto	Delegacione		Población Beneficiaria		
Real por Periodo	Mes 3 Marzo	208			Planeado	Delegación Centro Histórico		150960		
Acumulad	TOTAL	208								
Supuesto(s)		Observaciones			Real	DCH		93,330		
En caso de contingencia, el recurso autorizado podrá ser canalizado para la atención de las acciones que se consideren prioritarias.					Número de archivos:		1			

DEPENDENCIA	DELEGACION JOSEFA VERGARA Y HERNANDEZ			ALINEACIÓN AL PMD		
PROGRAMA	Restaurar el orden en los barrios y espacios públicos	CLAVE PMD COMPLETA 03.08.06.04				Eje
NO. DE PROGRAMA		03080000	Ejercicio	2025	Programa	03.08.00.00
			Periodo	202503	Linea de Acción	03.08.06.00
Fecha de Evaluación		14/04/2025			Fin	03.00.00.00
				Proposito	03.08.00.00	
				Componente	03.08.06.04	
				Actividad		
				NUE Componente	710.0000.00	

ODS			
RESUMEN NARRATIVO	Conservación y mejora de espacios de interés público.		
META CUANTITATIVA DESCRIPCIÓN	Atender el 100% de las solicitudes realizadas por las personas, para la conservación y mejora de los espacios de interés público.	Meta cifras	100
META CUALITATIVA	Proteger y fomentar el goce de los derechos humanos de las personas, dignificando los espacios de interés público.	Población Beneficiaria	150960
NOMBRE DEL INDICADOR	Porcentaje de atenciones a solicitudes realizadas por las personas, para la conservación y mejora de los espacios de interés público.	Variable a Medir	Acciones para la conservación y mejora de los espacios
MÉTODO CÁLCULO	(cantidad de atenciones para la conservación y mejora de los espacios de interés público / cantidad de atenciones para la mejora y conservación de espacios de interés público solicitadas) *100	Tipo de Fórmula	PORCENTAJE

Datos del indicador	Tipo de Indicador	GESTIÓN		Linea Base		Evaluación < 10	100	●		
	Dimensión a med	EFICIENCIA		Parámetros de Evaluación y Resultado Semaforizado					Evaluación >= 10 y < 21	Evaluación >= 21
	Unidad de medid	Atenciones de solicitudes para conservación y mejora de los espacios de interés púb								
	Frecuencia de medición	TRIMESTRAL								
Datos presupuestales	Presupuesto aprobado	\$5,566,557.00		Medios de verificación		Reporte trimestral de las atenciones a solicitudes de conservación y mejora de espacios de interés público				
	Presupuesto modificado	-\$467,456.44								
	Presupuesto pagado	\$148,041.27								
	Diferencia Real pagado vs. Presupuesto aprobado	\$5,418,515.73	3760.14%							
	Diferencia Real pagado vs. Presupuesto modificado	-\$615,497.71	-315.76%	Fuente de Financiamien	Municipal					
FECHA DE EVALUACIÓN	DESCRIPCIÓN DE LAS ACTIVIDADES EN ESTRICTA CORRELACIÓN A LA META Y AL MÉTODO DE CÁLCULO	DATOS INGRESADOS				TIPOS DE FÓRMULAS Y RESULTADOS				
		Numerador	Denominador (Meta)	Denominador (Año anterior Linea base)	Meta Integral para el efecto de evaluación	Índice	Tasa de Variación	Razón ó Promedio	Porcentaje (Cobertura, Focalización)	Porcentaje de avance
14/04/2025	Durante el trimestre reportado se recibieron 170 peticiones de conservación y mejoramiento de espacios de interes publico, de las cuales 151 fueron competencia de la delegacion	170	170					100	100	
Tipo de Resultado	Detalle de Resultados por Periodo	Denominador (Metas 100%)				Concepto	Delegacione	Población Beneficiaria		
Real por Periodo	Mes 3 Marzo	170				Planeado	Delegación Centro Histórico	150960		
Acumulad	TOTAL	170								
Supuesto(s)	Observaciones					Real	DJVH	6,500		
							Número de archivos:	1		

DEPENDENCIA	DELEGACION JOSEFA VERGARA Y HERNANDEZ			ALINEACIÓN AL PMD	
PROGRAMA	Restaurar el orden en los barrios y espacios públicos	CLAVE PMD COMPLETA		Eje	03.00.00.00
		03.08.06.04.01		Programa	03.08.00.00
		Ejercicio	2025	Linea de Acción	03.08.06.00
		Periodo	202503	Fin	03.00.00.00
NO. DE PROGRAMA	03080000	Fecha de Evaluación	14/04/2025	Proposito	03.08.00.00
ODS	9. Industria, Innovación e Infraestructura				
RESUMEN NARRATIVO	COORDINAR Y EJECUTAR LAS ACCIONES DE MANTENIMIENTO, REHABILITACION , REACONDICIONAMIENTO Y AMPLIACION DE ESPACIOS DE INTERES PUBLICO.				
META CUANTITATIVA DESCRIPCIÓN	Ejecutar el 100% de las acciones de mantenimiento, rehabilitación, reacondicionamiento y ampliación de los espacios públicos, con base en las solicitudes realizadas por las personas y aquellas programadas.			Meta cifras	100
META CUALITATIVA	Dignificar los espacios de interés público, con el fin de garantizar el a ejercicio pleno de los derechos humanos de las personas.			Población Beneficiaria	150960
NOMBRE DEL INDICADOR	Porcentaje de las acciones de mantenimiento, rehabilitación, reacondicionamiento y ampliación de los espacios de interés públicos, con base en las solicitudes realizadas por las personas y aquellas programadas.			Variable a Medir	Acciones de mantenimiento, rehabilitaciónreacond
MÉTODO CÁLCULO	(cantidad de acciones de conservación, mantenimiento, rehabilitación, reacondicionamiento y ampliación en espacios de interés público / cantidad de acciones de conservación, mantenimiento, rehabilitación, reacondicionamiento y ampliación de espacio de interés público pro			Tipo de Fórmula	PORCENTAJE

Datos del indicador	Tipo de Indicador	GESTIÓN		Linea Base		<div style="display: flex; align-items: center; justify-content: center;"> <div style="background-color: red; width: 20px; height: 20px; margin-right: 5px;"></div> <span style="font-size: 8px;">Evaluación &lt; 10</span> </div> <div style="display: flex; align-items: center; justify-content: center; margin: 5px;"> <div style="background-color: yellow; width: 20px; height: 20px; margin-right: 5px;"></div> <span style="font-size: 8px;">Evaluación &gt;= 10 y &lt; 21</span> </div> <div style="display: flex; align-items: center; justify-content: center;"> <div style="background-color: green; width: 20px; height: 20px; margin-right: 5px;"></div> <span style="font-size: 8px;">Evaluación &gt;= 21</span> </div> <div style="margin-left: 20px; text-align: center;"> <span style="font-size: 12px;">74.83</span> </div> <div style="margin-left: 10px;"> </div>				
	Dimensión a med	EFICIENCIA		Parámetros de Evaluación y Resultado Semaforzado						
	Unidad de medid	Acciones de conservación, mantenimiento, rehabilitación,reacondiciona								
	Frecuencia de medición	TRIMESTRAL								
Datos presupuestales	Presupuesto aprobado	\$5,566,557.00		Medios de verificación	Reporte de acciones de conservación, mantenimiento, rehabilitación, reacondicionamiento y ampliación de espacios de interés público.					
	Presupuesto modificado	-\$467,456.44								
	Presupuesto pagado	\$148,041.27								
	Diferencia Real pagado vs. Presupuesto aprobado	\$5,418,515.73								
	Diferencia Real pagado vs. Presupuesto modificado	-\$615,497.71		Fuente de Financiamien		Municipal				
FECHA DE EVALUACIÓN	DESCRIPCIÓN DE LAS ACTIVIDADES EN ESTRICTA CORRELACIÓN A LA META Y AL MÉTODO DE CÁLCULO	DATOS INGRESADOS				TIPOS DE FÓRMULAS Y RESULTADOS				
		Numerador	Denominador (Meta)	Denominador (Año anterior Linea base)	Meta Integral para el efecto de evaluación	Índice	Tasa de Variación	Razón ó Promedio	Porcentaje (Cobertura, Focalización)	Porcentaje de avance
14/04/2025	SE PROGRAMARON 151 ATENCIONES Y SE ATENDIERON 113 PETICIONES CIUDADANAS DE CONVERSACIÓN Y MEJORA DE ESPACIOS PÚBLICOS	113	151						74.83	74.83
Tipo de Resultado	Detalle de Resultados por Periodo	Denominador (Metas 100%)				Concepto	Delegacione		Población Beneficiaria	
Real por Periodo	Mes 3 Marzo	113					Planeado	Delegación Centro Histórico		150960
Acumulad	TOTAL	113								
Supuesto(s)	Observaciones					Real	DJVH		6,500	
En caso de contingencia, el recurso autorizado podrá ser canalizado para la atención de las acciones que se consideren prioritarias.						Número de archivos:		1		

DEPENDENCIA	DELEGACION FELIPE CARRILLO PUERTO			ALINEACIÓN AL PMD	
PROGRAMA	Restaurar el orden en los barrios y espacios públicos	CLAVE PMD COMPLETA		Eje	03.00.00.00
		03.08.06.05		Programa	03.08.00.00
		Ejercicio	2025	Línea de Acción	03.08.06.00
		Periodo	202503	Fin	03.00.00.00
NO. DE PROGRAMA	03080000	Fecha de Evaluación	16/04/2025	Proposito	03.08.00.00
				Componente	03.08.06.05
				Actividad	
				NUE Componente	720.0000.00
ODS					
RESUMEN NARRATIVO	Conservación y mejora de espacios de interés público.				
META CUANTITATIVA DESCRIPCIÓN	Atender el 100% de las solicitudes realizadas por las personas, para la conservación y mejora de los espacios de interés público.			Meta cifras	100
META CUALITATIVA	Proteger y fomentar el goce de los derechos humanos de las personas, dignificando los espacios de interés público.			Población Beneficiaria	150960
NOMBRE DEL INDICADOR	Porcentaje de atenciones a solicitudes realizadas por las personas, para la conservación y mejora de los espacios de interés público.			Variable a Medir	Acciones para la conservación y mejora de los espacios
MÉTODO CÁLCULO	(cantidad de atenciones para la conservación y mejora de los espacios de interés público / cantidad de atenciones para la mejora y conservación de espacios de interés público solicitadas) *100			Tipo de Fórmula	PORCENTAJE

Datos del indicador	Tipo de Indicador	GESTIÓN		Linea Base		Evaluación < 10	100	●		
	Dimensión a med	EFICIENCIA		Parámetros de Evaluación y Resultado Semaforizado						
	Unidad de medid	Atenciones de solicitudes para conservación y mejora de los espacios de interés púb				Evaluación >= 10 y < 21				
	Frecuencia de medición	TRIMESTRAL				Evaluación >= 21				
Datos presupuestales	Presupuesto aprobado	\$4,666,856.00		Medios de verificación		Reporte trimestral de las atenciones a solicitudes de conservación y mejora de espacios de interés público				
	Presupuesto modificado	-\$413,040.41								
	Presupuesto pagado	\$110,288.59								
	Diferencia Real pagado vs. Presupuesto aprobado	\$4,556,567.41	4231.49%							
	Diferencia Real pagado vs. Presupuesto modificado	-\$523,329.00	-374.51%	Fuente de Financiamien	Municipal					
FECHA DE EVALUACIÓN	DESCRIPCIÓN DE LAS ACTIVIDADES EN ESTRICTA CORRELACIÓN A LA META Y AL MÉTODO DE CÁLCULO	DATOS INGRESADOS				TIPOS DE FÓRMULAS Y RESULTADOS				
		Numerador	Denominador (Meta)	Denominador (Año anterior Linea base)	Meta Integral para el efecto de evaluación	Índice	Tasa de Variación	Razón ó Promedio	Porcentaje (Cobertura, Focalización)	Porcentaje de avance
16/04/2025	DURANTE ESTE TRIMESTRE, SE RECIBIERON 146 SOLICITUDES CON LA FINALIDAD DE MEJORAR LA IMAGEN DE LOS ESPACIOS DE INTERES PUBLICO	146	146					100	100	
Tipo de Resultado	Detalle de Resultados por Periodo			Denominador (Metas 100%)		Concepto	Delegacione	Población Beneficiaria		
Real por Periodo	Mes 3 Marzo	146				Planeado	Delegación Centro Histórico	150960		
Acumulad	TOTAL	146								
Supuesto(s)	Observaciones					Real	DFCP	10,830		
						Número de archivos:		1		


DEPENDENCIA	DELEGACION FELIPE CARRILLO PUERTO			ALINEACIÓN AL PMD	
PROGRAMA	Restaurar el orden en los barrios y espacios públicos	CLAVE PMD COMPLETA		Eje	03.00.00.00
		03.08.06.05.01		Programa	03.08.00.00
		Ejercicio	2025	Linea de Acción	03.08.06.00
		Periodo	202503	Fin	03.00.00.00
NO. DE PROGRAMA	03080000	Fecha de Evaluación	16/04/2025	Proposito	03.08.00.00
ODS	9. Industria, Innovación e Infraestructura				
RESUMEN NARRATIVO	COORDINAR Y EJECUTAR LAS ACCIONES DE MANTENIMIENTO, REHABILITACION , REACONDICIONAMIENTO Y AMPLIACION DE ESPACIOS DE INTERES PUBLICO.				
META CUANTITATIVA DESCRIPCIÓN	Ejecutar el 100% de las acciones de mantenimiento, rehabilitación, reacondicionamiento y ampliación de los espacios públicos, con base en las solicitudes realizadas por las personas y aquellas programadas.			Meta cifras	100
META CUALITATIVA	Dignificar los espacios de interés público, con el fin de garantizar el a ejercicio pleno de los derechos humanos de las personas.			Población Beneficiaria	150960
NOMBRE DEL INDICADOR	Porcentaje de las acciones de mantenimiento, rehabilitación, reacondicionamiento y ampliación de los espacios de interés públicos, con base en las solicitudes realizadas por las personas y aquellas programadas.			Variable a Medir	Acciones de mantenimiento, rehabilitaciónreacond
MÉTODO CÁLCULO	(cantidad de acciones de conservación, mantenimiento, rehabilitación, reacondicionamiento y ampliación en espacios de interés público / cantidad de acciones de conservación, mantenimiento, rehabilitación, reacondicionamiento y ampliación de espacio de interés público pro			Tipo de Fórmula	PORCENTAJE

Datos del indicador	Tipo de Indicador	GESTIÓN		Linea Base		Evaluación < 10	100	●	
	Dimensión a med	EFICIENCIA		Parámetros de Evaluación y Resultado Semaforzado					
	Unidad de medid	Acciones de conservación, mantenimiento, rehabilitación,reacondiciona				Evaluación >= 10 y < 21			
	Frecuencia de medición	TRIMESTRAL				Evaluación >= 21			
Datos presupuestales	Presupuesto aprobado	\$4,666,856.00		Medios de verificación		Reporte de acciones de conservación, mantenimiento, rehabilitación, reacondicionamiento y ampliación de espacios de interés público.			
	Presupuesto modificado	-\$413,040.41							
	Presupuesto pagado	\$110,288.59							
	Diferencia Real pagado vs. Presupuesto aprobado	\$4,556,567.41							
	Diferencia Real pagado vs. Presupuesto modificado	-\$523,329.00		Fuente de Financiamien	Municipal				
FECHA DE EVALUACIÓN	DESCRIPCIÓN DE LAS ACTIVIDADES EN ESTRICTA CORRELACIÓN A LA META Y AL MÉTODO DE CÁLCULO	DATOS INGRESADOS				TIPOS DE FÓRMULAS Y RESULTADOS			
		Numerador	Denominador (Meta)	Denominador anterior (Linea base)	Meta Integral para el efecto de evaluación	Índice	Tasa de Variación	Razón ó Promedio	Porcentaje (Cobertura, Focalización)
16/04/2025	DURANTE EL TRIMESTRE REPORTADO SE REALIZARON 146 ACCIONES PARA EL MEJORAMIENTO DE ESPACIOS DE INTERES PUBLICO	146	146					100	100
Tipo de Resultado	Detalle de Resultados por Periodo			Denominador (Metas 100%)		Concepto	Delegacione	Población Beneficiaria	
Real por Periodo	Mes 3 Marzo	146				Planeado	Delegación Centro Histórico	150960	
Acumulad	TOTAL	146							
Supuesto(s)		Observaciones				Real	DFCP	10,830	
En caso de contingencia, el recurso autorizado podrá ser canalizado para la atención de las acciones que se consideren prioritarias.						Número de archivos:		1	

DEPENDENCIA	DELEGACION VILLA CAYETANO RUBIO			ALINEACIÓN AL PMD	
PROGRAMA	Restaurar el orden en los barrios y espacios públicos	CLAVE PMD COMPLETA		Eje	03.00.00.00
		03.08.06.06		Programa	03.08.00.00
		Ejercicio	2025	Línea de Acción	03.08.06.00
		Periodo	202503	Fin	03.00.00.00
NO. DE PROGRAMA	03080000	Fecha de Evaluación	10/04/2025	Proposito	03.08.00.00
				Componente	03.08.06.06
				Actividad	
				NUE Componente	730.0000.00
ODS					
RESUMEN NARRATIVO	Conservación y mejora de espacios de interés público.				
META CUANTITATIVA DESCRIPCIÓN	Atender el 100% de las solicitudes realizadas por las personas, para la conservación y mejora de los espacios de interés público.			Meta cifras	100
META CUALITATIVA	Proteger y fomentar el goce de los derechos humanos de las personas, dignificando los espacios de interés público.			Población Beneficiaria	150960
NOMBRE DEL INDICADOR	Porcentaje de atenciones a solicitudes realizadas por las personas, para la conservación y mejora de los espacios de interés público.			Variable a Medir	Acciones para la conservación y mejora de los espacios
MÉTODO CÁLCULO	(cantidad de atenciones para la conservación y mejora de los espacios de interés público / cantidad de atenciones para la mejora y conservación de espacios de interés público solicitadas) *100			Tipo de Fórmula	PORCENTAJE

Datos del indicador	Tipo de Indicador	GESTIÓN		Linea Base		Evaluación < 10	100	●		
	Dimensión a med	EFICIENCIA		Parámetros de Evaluación y Resultado Semaforizado						
	Unidad de medid	Atenciones de solicitudes para conservación y mejora de los espacios de interés púb				Evaluación >= 10 y < 21				
	Frecuencia de medición	TRIMESTRAL				Evaluación >= 21				
Datos presupuestales	Presupuesto aprobado	\$5,731,066.00		Medios de verificación		Reporte trimestral de las atenciones a solicitudes de conservación y mejora de espacios de interés público				
	Presupuesto modificado	-\$397,818.03								
	Presupuesto pagado	\$161,652.12								
	Diferencia Real pagado vs. Presupuesto aprobado	\$5,569,413.88	3545.31%							
	Diferencia Real pagado vs. Presupuesto modificado	-\$559,470.15	-246.1%	Fuente de Financiamien	Municipal					
FECHA DE EVALUACIÓN	DESCRIPCIÓN DE LAS ACTIVIDADES EN ESTRICTA CORRELACIÓN A LA META Y AL MÉTODO DE CÁLCULO	DATOS INGRESADOS				TIPOS DE FÓRMULAS Y RESULTADOS				
		Numerador	Denominador (Meta)	Denominador (Año anterior Linea base)	Meta Integral para el efecto de evaluación	Índice	Tasa de Variación	Razón ó Promedio	Porcentaje (Cobertura, Focalización)	Porcentaje de avance
10/04/2025	EN EL PERIODO QUE SE REPORTA SE RECIBIERON UN TOTAL DE 200 SOLICITUDES DE CONSERVACION Y MEJORA DE ESPACIOS DE INTERÉS PÚBLICO, DE LAS CUALES SE ATENDIERON 124 SOLICITUDES.	200	200					100	100	
Tipo de Resultado	Detalle de Resultados por Periodo	Denominador (Metas 100%)				Concepto	Delegacione	Población Beneficiaria		
Real por Periodo	Mes 3 Marzo	200					Planeado	Delegación Centro Histórico	150960	
Acumulad	TOTAL	200						Real	DVCR	37,500
Supuesto(s)	Observaciones					Número de archivos:		1		

DEPENDENCIA	DELEGACION VILLA CAYETANO RUBIO			ALINEACIÓN AL PMD	
PROGRAMA	Restaurar el orden en los barrios y espacios públicos	CLAVE PMD COMPLETA		Eje	03.00.00.00
		03.08.06.06.01		Programa	03.08.00.00
		Ejercicio	2025	Linea de Acción	03.08.06.00
		Periodo	202503	Fin	03.00.00.00
NO. DE PROGRAMA	03080000	Fecha de Evaluación	10/04/2025	Proposito	03.08.00.00
ODS	9. Industria, Innovación e Infraestructura				
RESUMEN NARRATIVO	COORDINAR Y EJECUTAR LAS ACCIONES DE MANTENIMIENTO, REHABILITACION , REACONDICIONAMIENTO Y AMPLIACION DE ESPACIOS DE INTERES PUBLICO.				
META CUANTITATIVA DESCRIPCIÓN	Ejecutar el 100% de las acciones de mantenimiento, rehabilitación, reacondicionamiento y ampliación de los espacios públicos, con base en las solicitudes realizadas por las personas y aquellas programadas.			Meta cifras	100
META CUALITATIVA	Dignificar los espacios de interés público, con el fin de garantizar el a ejercicio pleno de los derechos humanos de las personas.			Población Beneficiaria	150960
NOMBRE DEL INDICADOR	Porcentaje de las acciones de mantenimiento, rehabilitación, reacondicionamiento y ampliación de los espacios de interés públicos, con base en las solicitudes realizadas por las personas y aquellas programadas.			Variable a Medir	Acciones de mantenimiento, rehabilitaciónreacond
MÉTODO CÁLCULO	(cantidad de acciones de conservación, mantenimiento, rehabilitación, reacondicionamiento y ampliación en espacios de interés público / cantidad de acciones de conservación, mantenimiento, rehabilitación, reacondicionamiento y ampliación de espacio de interés público pro			Tipo de Fórmula	PORCENTAJE

Datos del indicador	Tipo de Indicador	GESTIÓN		Linea Base		Evaluación < 10 Evaluación >= 10 y < 21 Evaluación >= 21	62			
	Dimensión a med	EFICIENCIA		Parámetros de Evaluación y Resultado Semaforzado						
	Unidad de medid	Acciones de conservación, mantenimiento, rehabilitación,reacondiciona								
	Frecuencia de medición	TRIMESTRAL								
Datos presupuestales	Presupuesto aprobado	\$5,731,066.00		Medios de verificación	Reporte de acciones de conservación, mantenimiento, rehabilitación, reacondicionamiento y ampliación de espacios de interés público.					
	Presupuesto modificado	-\$397,818.03								
	Presupuesto pagado	\$161,652.12								
	Diferencia Real pagado vs. Presupuesto aprobado	\$5,569,413.88								
	Diferencia Real pagado vs. Presupuesto modificado	-\$559,470.15		Fuente de Financiamien	Municipal					
FECHA DE EVALUACIÓN	DESCRIPCIÓN DE LAS ACTIVIDADES EN ESTRICTA CORRELACIÓN A LA META Y AL MÉTODO DE CÁLCULO	DATOS INGRESADOS				TIPOS DE FÓRMULAS Y RESULTADOS				
		Numerador	Denominador (Meta)	Denominador (Año anterior Linea base)	Meta Integral para el efecto de evaluación	Índice	Tasa de Variación	Razón ó Promedio	Porcentaje (Cobertura, Focalización)	Porcentaje de avance
10/04/2025	Durante el primer trimestre del 2025 se recibieron un total de 200 solicitudes de mantenimiento, rehabilitación, reacondicionamiento y ampliación de espacios de interés público en la Delegación, de las cuales se atendieron 124..	124	200					62	62	
Tipo de Resultado	Detalle de Resultados por Periodo	Denominador (Metas 100%)		Concepto	Delegacione		Población Beneficiaria			
Real por Periodo	Mes 3 Marzo	124		Planeado	Delegación Centro Histórico		150960			
Acumulad	TOTAL	124		Real	DVCR		37,500			
Supuesto(s)	Observaciones	En caso de contingencia, el recurso autorizado podrá ser canalizado para la atención de las acciones que se consideren prioritarias.		Número de archivos:	1					

DEPENDENCIA	DELEGACION FELIX OSORES SOTOMAYOR			ALINEACIÓN AL PMD	
PROGRAMA	Restaurar el orden en los barrios y espacios públicos	CLAVE PMD COMPLETA		Eje	03.00.00.00
		03.08.06.07		Programa	03.08.00.00
		Ejercicio	2025	Línea de Acción	03.08.06.00
		Periodo	202503	Fin	03.00.00.00
NO. DE PROGRAMA	03080000	Fecha de Evaluación	16/04/2025	Proposito	03.08.00.00
				Componente	03.08.06.07
				Actividad	
				NUE Componente	740.0000.00
ODS					
RESUMEN NARRATIVO	Conservación y mejora de espacios de interés público.				
META CUANTITATIVA DESCRIPCIÓN	Atender el 100% de las solicitudes realizadas por las personas, para la conservación y mejora de los espacios de interés público.	Meta cifras	100		
META CUALITATIVA	Proteger y fomentar el goce de los derechos humanos de las personas, dignificando los espacios de interés público.	Población Beneficiaria	150960		
NOMBRE DEL INDICADOR	Porcentaje de atenciones a solicitudes realizadas por las personas, para la conservación y mejora de los espacios de interés público.	Variable a Medir	Acciones para la conservación y mejora de los espacios		
MÉTODO CÁLCULO	(cantidad de atenciones para la conservación y mejora de los espacios de interés público / cantidad de atenciones para la mejora y conservación de espacios de interés público solicitadas) *100	Tipo de Fórmula	PORCENTAJE		

Datos del indicador	Tipo de Indicador	GESTIÓN		Linea Base		Evaluación < 10	100	●		
	Dimensión a med	EFICIENCIA		Parámetros de Evaluación y Resultado Semaforizado						
	Unidad de medid	Atenciones de solicitudes para conservación y mejora de los espacios de interés púb				Evaluación >= 10 y < 21				
	Frecuencia de medición	TRIMESTRAL				Evaluación >= 21				
Datos presupuestales	Presupuesto aprobado	\$5,726,575.00		Medios de verificación		Reporte trimestral de las atenciones a solicitudes de conservación y mejora de espacios de interés público				
	Presupuesto modificado	-\$419,646.29								
	Presupuesto pagado	\$150,617.53								
	Diferencia Real pagado vs. Presupuesto aprobado	\$5,575,957.47	3802.06%							
	Diferencia Real pagado vs. Presupuesto modificado	-\$570,263.82	-278.62%	Fuente de Financiamien	Municipal					
FECHA DE EVALUACIÓN	DESCRIPCIÓN DE LAS ACTIVIDADES EN ESTRICTA CORRELACIÓN A LA META Y AL MÉTODO DE CÁLCULO	DATOS INGRESADOS				TIPOS DE FÓRMULAS Y RESULTADOS				
		Numerador	Denominador (Meta)	Denominador (Año anterior Linea base)	Meta Integral para el efecto de evaluación	Índice	Tasa de Variación	Razón ó Promedio	Porcentaje (Cobertura, Focalización)	Porcentaje de avance
16/04/2025	DURANTE EL TRIMESTRE REPORTADO SE RECIBIERON UN TOTAL DE 658 PETICIONES DE MEJORA Y CONSERVACION DE ESPACIOS DE INTERES PUBLICO	658	658					100	100	
Tipo de Resultado	Detalle de Resultados por Periodo			Denominador (Metas 100%)		Concepto	Delegacione	Población Beneficiaria		
Real por Periodo	Mes 3 Marzo	658				Planeado	Delegación Centro Histórico	150960		
Acumulad	TOTAL	658								
Supuesto(s)	Observaciones					Real	DFOS	221,756		
						Número de archivos:		1		


DEPENDENCIA	DELEGACION FELIX OSORES SOTOMAYOR			ALINEACIÓN AL PMD	
PROGRAMA	Restaurar el orden en los barrios y espacios públicos	CLAVE PMD COMPLETA		Eje	03.00.00.00
		03.08.06.07.01		Programa	03.08.00.00
		Ejercicio	2025	Linea de Acción	03.08.06.00
		Periodo	202503	Fin	03.00.00.00
NO. DE PROGRAMA	03080000	Fecha de Evaluación	16/04/2025	Proposito	03.08.00.00
ODS	9. Industria, Innovación e Infraestructura				
RESUMEN NARRATIVO	COORDINAR Y EJECUTAR LAS ACCIONES DE MANTENIMIENTO, REHABILITACION , REACONDICIONAMIENTO Y AMPLIACION DE ESPACIOS DE INTERES PUBLICO.				
META CUANTITATIVA DESCRIPCIÓN	Ejecutar el 100% de las acciones de mantenimiento, rehabilitación, reacondicionamiento y ampliación de los espacios públicos, con base en las solicitudes realizadas por las personas y aquellas programadas.			Meta cifras	100
META CUALITATIVA	Dignificar los espacios de interés público, con el fin de garantizar el a ejercicio pleno de los derechos humanos de las personas.			Población Beneficiaria	150960
NOMBRE DEL INDICADOR	Porcentaje de las acciones de mantenimiento, rehabilitación, reacondicionamiento y ampliación de los espacios de interés públicos, con base en las solicitudes realizadas por las personas y aquellas programadas.			Variable a Medir	Acciones de mantenimiento, rehabilitaciónreacond
MÉTODO CÁLCULO	(cantidad de acciones de conservación, mantenimiento, rehabilitación, reacondicionamiento y ampliación en espacios de interés público / cantidad de acciones de conservación, mantenimiento, rehabilitación, reacondicionamiento y ampliación de espacio de interés público pro			Tipo de Fórmula	PORCENTAJE

Datos del indicador	Tipo de Indicador	GESTIÓN		Linea Base		<div style="display: flex; align-items: center; justify-content: center;"> <div style="background-color: red; width: 20px; height: 20px; margin-right: 5px;"></div> <span style="font-size: 8px;">Evaluación &lt; 10</span> </div> <div style="display: flex; align-items: center; justify-content: center; margin: 5px 0;"> <div style="background-color: yellow; width: 20px; height: 20px; margin-right: 5px;"></div> <span style="font-size: 8px;">Evaluación &gt;= 10 y &lt; 21</span> </div> <div style="display: flex; align-items: center; justify-content: center;"> <div style="background-color: green; width: 20px; height: 20px; margin-right: 5px;"></div> <span style="font-size: 8px;">Evaluación &gt;= 21</span> </div> <div style="margin-left: 20px; text-align: center;"> <span style="font-size: 12px;">95.26</span> <div style="background-color: green; width: 15px; height: 15px; border-radius: 50%; margin-left: 5px;"></div> </div>				
	Dimensión a med	EFICIENCIA		Parámetros de Evaluación y Resultado Semaforzado						
	Unidad de medid	Acciones de conservación, mantenimiento, rehabilitación,reacondiciona								
	Frecuencia de medición	TRIMESTRAL								
Datos presupuestales	Presupuesto aprobado	\$5,726,575.00		Medios de verificación	Reporte de acciones de conservación, mantenimiento, rehabilitación, reacondicionamiento y ampliación de espacios de interés público.					
	Presupuesto modificado	-\$419,646.29								
	Presupuesto pagado	\$150,617.53								
	Diferencia Real pagado vs. Presupuesto aprobado	\$5,575,957.47								
	Diferencia Real pagado vs. Presupuesto modificado	-\$570,263.82		Fuente de Financiamien		Municipal				
FECHA DE EVALUACIÓN	DESCRIPCIÓN DE LAS ACTIVIDADES EN ESTRICTA CORRELACIÓN A LA META Y AL MÉTODO DE CÁLCULO	DATOS INGRESADOS				TIPOS DE FÓRMULAS Y RESULTADOS				
		Numerador	Denominador (Meta)	Denominador (Año anterior Linea base)	Meta Integral para el efecto de evaluación	Índice	Tasa de Variación	Razón ó Promedio	Porcentaje (Cobertura, Focalización)	Porcentaje de avance
16/04/2025	DURANTE EL PERIODO REPORTADO SE REALIZARON 462 ACCIONES DE CONSERVACION, MANTENIMIENTO, REHABILITACION, REACONDICIONAMIENTO Y AMPLIACION DE ESPACIOS DE INTERES PUBLICO DE UN TOTAL DE 485	462	485					95.26	95.26	
Tipo de Resultado	Detalle de Resultados por Periodo	Denominador (Metas 100%)			Concepto	Delegacione		Población Beneficiaria		
Real por Periodo	Mes 3 Marzo	462			Planeado	Delegación Centro Histórico		150960		
Acumulad	TOTAL	462								
Supuesto(s)		Observaciones				Real	DFOS		221,756	
En caso de contingencia, el recurso autorizado podrá ser canalizado para la atención de las acciones que se consideren prioritarias.										Número de archivos:

DEPENDENCIA	DELEGACION SANTA ROSA JAUREGUI			ALINEACIÓN AL PMD	
PROGRAMA	Restaurar el orden en los barrios y espacios públicos	CLAVE PMD COMPLETA		Eje	03.00.00.00
		03.08.06.08		Programa	03.08.00.00
		Ejercicio	2025	Línea de Acción	03.08.06.00
		Periodo	202503	Fin	03.00.00.00
NO. DE PROGRAMA	03080000	Fecha de Evaluación	14/04/2025	Proposito	03.08.00.00
				Componente	03.08.06.08
				Actividad	
				NUE Componente	750.0000.00
ODS					
RESUMEN NARRATIVO	Conservación y mejora de espacios de interés público.				
META CUANTITATIVA DESCRIPCIÓN	Atender el 100% de las solicitudes realizadas por las personas, para la conservación y mejora de los espacios de interés público.			Meta cifras	100
META CUALITATIVA	Proteger y fomentar el goce de los derechos humanos de las personas, dignificando los espacios de interés público.			Población Beneficiaria	150960
NOMBRE DEL INDICADOR	Porcentaje de atenciones a solicitudes realizadas por las personas, para la conservación y mejora de los espacios de interés público.			Variable a Medir	Acciones para la conservación y mejora de los espacios
MÉTODO CÁLCULO	(cantidad de atenciones para la conservación y mejora de los espacios de interés público / cantidad de atenciones para la mejora y conservación de espacios de interés público solicitadas) *100			Tipo de Fórmula	PORCENTAJE

Datos del indicador	Tipo de Indicador	GESTIÓN		Linea Base		Evaluación < 10	100	●		
	Dimensión a med	EFICIENCIA		Parámetros de Evaluación y Resultado Semaforizado						
	Unidad de medid	Atenciones de solicitudes para conservación y mejora de los espacios de interés púb				Evaluación >= 10 y < 21				
	Frecuencia de medición	TRIMESTRAL				Evaluación >= 21				
Datos presupuestales	Presupuesto aprobado	\$7,005,650.00		Medios de verificación		Reporte trimestral de las atenciones a solicitudes de conservación y mejora de espacios de interés público				
	Presupuesto modificado	-\$551,829.61								
	Presupuesto pagado	\$192,997.89								
	Diferencia Real pagado vs. Presupuesto aprobado	\$6,812,652.11	3629.91%							
	Diferencia Real pagado vs. Presupuesto modificado	-\$744,827.50	-285.93%	Fuente de Financiamien	Municipal					
FECHA DE EVALUACIÓN	DESCRIPCIÓN DE LAS ACTIVIDADES EN ESTRICTA CORRELACIÓN A LA META Y AL MÉTODO DE CÁLCULO	DATOS INGRESADOS				TIPOS DE FÓRMULAS Y RESULTADOS				
		Numerador	Denominador (Meta)	Denominador (Año anterior Linea base)	Meta Integral para el efecto de evaluación	Índice	Tasa de Variación	Razón ó Promedio	Porcentaje (Cobertura, Focalización)	Porcentaje de avance
14/04/2025	En el periodo mencionado, se recibieron 78 peticiones de mantenimiento y rehabilitación de espacios públicos en las colonias y comunidades de Santa Rosa Jauregui	78	78					100	100	
Tipo de Resultado	Detalle de Resultados por Periodo			Denominador (Metas 100%)		Concepto	Delegacione	Población Beneficiaria		
Real por Periodo	Mes 3 Marzo	78				Planeado	Delegación Centro Histórico	150960		
Acumulad	TOTAL	78								
Supuesto(s)		Observaciones				Real	DSRJ	9000		
						Número de archivos:		1		

DEPENDENCIA	DELEGACION SANTA ROSA JAUREGUI			ALINEACIÓN AL PMD	
PROGRAMA	Restaurar el orden en los barrios y espacios públicos	CLAVE PMD COMPLETA		Eje	03.00.00.00
		03.08.06.08.01		Programa	03.08.00.00
		Ejercicio	2025	Linea de Acción	03.08.06.00
		Periodo	202503	Fin	03.00.00.00
NO. DE PROGRAMA	03080000	Fecha de Evaluación	14/04/2025	Proposito	03.08.00.00
ODS	9. Industria, Innovación e Infraestructura				
RESUMEN NARRATIVO	COORDINAR Y EJECUTAR LAS ACCIONES DE MANTENIMIENTO, REHABILITACION , REACONDICIONAMIENTO Y AMPLIACION DE ESPACIOS DE INTERES PUBLICO.				
META CUANTITATIVA DESCRIPCIÓN	Ejecutar el 100% de las acciones de mantenimiento, rehabilitación, reacondicionamiento y ampliación de los espacios públicos, con base en las solicitudes realizadas por las personas y aquellas programadas.			Meta cifras	100
META CUALITATIVA	Dignificar los espacios de interés público, con el fin de garantizar el a ejercicio pleno de los derechos humanos de las personas.			Población Beneficiaria	150960
NOMBRE DEL INDICADOR	Porcentaje de las acciones de mantenimiento, rehabilitación, reacondicionamiento y ampliación de los espacios de interés públicos, con base en las solicitudes realizadas por las personas y aquellas programadas.			Variable a Medir	Acciones de mantenimiento, rehabilitaciónreacond
MÉTODO CÁLCULO	(cantidad de acciones de conservación, mantenimiento, rehabilitación, reacondicionamiento y ampliación en espacios de interés público / cantidad de acciones de conservación, mantenimiento, rehabilitación, reacondicionamiento y ampliación de espacio de interés público pro			Tipo de Fórmula	PORCENTAJE

Datos del indicador	Tipo de Indicador	GESTIÓN		Linea Base		Evaluación < 10 Evaluación >= 10 y < 21 Evaluación >= 21	78.21		
	Dimensión a med	EFICIENCIA		Parámetros de Evaluación y Resultado Semaforzado					
	Unidad de medid	Acciones de conservación, mantenimiento, rehabilitación,reacondiciona							
	Frecuencia de medición	TRIMESTRAL							
Datos presupuestales	Presupuesto aprobado	\$7,005,650.00		Medios de verificación	Reporte de acciones de conservación, mantenimiento, rehabilitación, reacondicionamiento y ampliación de espacios de interés público.				
	Presupuesto modificado	-\$551,829.61							
	Presupuesto pagado	\$192,997.89							
	Diferencia Real pagado vs. Presupuesto aprobado	\$6,812,652.11							
	Diferencia Real pagado vs. Presupuesto modificado	-\$744,827.50		Fuente de Financiamien	Municipal				
FECHA DE EVALUACIÓN	DESCRIPCIÓN DE LAS ACTIVIDADES EN ESTRICTA CORRELACIÓN A LA META Y AL MÉTODO DE CÁLCULO	DATOS INGRESADOS				TIPOS DE FÓRMULAS Y RESULTADOS			
		Numerador	Denominador (Meta)	Denominador (Año anterior Linea base)	Meta Integral para el efecto de evaluación	Índice	Tasa de Variación	Razón ó Promedio	Porcentaje (Cobertura, Focalización)
14/04/2025	EN EL PERIODO REPORTADO SE ATENDIERON 61 PETICIONES DE MANTENIMIENTO Y REHABILITACIÓN DE ESPACIOS PÚBLICOS DE UN TOTAL DE 78 RECIBIDAS.	61	78					78.21	78.21
Tipo de Resultado	Detalle de Resultados por Periodo	Denominador (Metas 100%)		Concepto	Delegacione		Población Beneficiaria		
Real por Periodo	Mes 3 Marzo	61		Planeado	Delegación Centro Histórico		150960		
Acumulad	TOTAL	61							
Supuesto(s)	Observaciones			Real	DSRJ		39,705		
En caso de contingencia, el recurso autorizado podrá ser canalizado para la atención de las acciones que se consideren prioritarias.				Número de archivos:		1			

DEPENDENCIA	DELEGACION EPIGMENIO GONZALEZ			ALINEACIÓN AL PMD	
PROGRAMA	Restaurar el orden en los barrios y espacios públicos	CLAVE PMD COMPLETA		Eje	03.00.00.00
		03.08.06.09		Programa	03.08.00.00
		Ejercicio	2025	Línea de Acción	03.08.06.00
		Periodo	202503	Fin	03.00.00.00
NO. DE PROGRAMA	03080000	Fecha de Evaluación	16/04/2025	Proposito	03.08.00.00
				Componente	03.08.06.09
				Actividad	
				NUE Componente	760.0000.00
ODS					
RESUMEN NARRATIVO	Conservación y mejora de espacios de interés público.				
META CUANTITATIVA DESCRIPCIÓN	Atender el 100% de las solicitudes realizadas por las personas, para la conservación y mejora de los espacios de interés público.	Meta cifras	100		
META CUALITATIVA	Proteger y fomentar el goce de los derechos humanos de las personas, dignificando los espacios de interés público.	Población Beneficiaria	150960		
NOMBRE DEL INDICADOR	Porcentaje de atenciones a solicitudes realizadas por las personas, para la conservación y mejora de los espacios de interés público.	Variable a Medir	Acciones para la conservación y mejora de los espacios		
MÉTODO CÁLCULO	(cantidad de atenciones para la conservación y mejora de los espacios de interés público / cantidad de atenciones para la mejora y conservación de espacios de interés público solicitadas) *100	Tipo de Fórmula	PORCENTAJE		

Datos del indicador	Tipo de Indicador	GESTIÓN		Linea Base		Evaluación				
	Dimensión a med	EFICIENCIA		Parámetros de Evaluación y Resultado Semaforizado		Evaluación < 10	65.19	●		
	Unidad de medid	Atenciones de solicitudes para conservación y mejora de los espacios de interés púb				Evaluación >= 10 y < 21				
	Frecuencia de medición	TRIMESTRAL				Evaluación >= 21				
Datos presupuestales	Presupuesto aprobado	\$6,043,229.00		Medios de verificación		Reporte trimestral de las atenciones a solicitudes de conservación y mejora de espacios de interés público				
	Presupuesto modificado	-\$728,035.69								
	Presupuesto pagado	\$175,029.50								
	Diferencia Real pagado vs. Presupuesto aprobado	\$5,868,199.50	3452.69%							
	Diferencia Real pagado vs. Presupuesto modificado	-\$903,065.19	-415.95%	Fuente de Financiamien	Municipal					
FECHA DE EVALUACIÓN	DESCRIPCIÓN DE LAS ACTIVIDADES EN ESTRICTA CORRELACIÓN A LA META Y AL MÉTODO DE CÁLCULO	DATOS INGRESADOS				TIPOS DE FÓRMULAS Y RESULTADOS				
		Numerador	Denominador (Meta)	Denominador (Año anterior Linea base)	Meta Integral para el efecto de evaluación	Índice	Tasa de Variación	Razón ó Promedio	Porcentaje (Cobertura, Focalización)	Porcentaje de avance
16/04/2025	En el periodo enero-marzo del 2025 se recibieron 362 solicitudes y/o peticiones, de las cuales 236 le correspondieron a la delegación y 126 a otras dependencias, beneficiando a 14,600 habitantes.	236	362						65.19	65.19
Tipo de Resultado	Detalle de Resultados por Periodo			Denominador (Metas 100%)		Concepto	Delegacione	Población Beneficiaria		
Real por Periodo	Mes 3 Marzo	236				Planeado	Delegación Centro Histórico	150960		
Acumulad	TOTAL	236								
Supuesto(s)	Observaciones					Real	DEG	14,600		
						Número de archivos:		1		

DEPENDENCIA	DELEGACION EPIGMENIO GONZALEZ			ALINEACIÓN AL PMD	
PROGRAMA	Restaurar el orden en los barrios y espacios públicos	CLAVE PMD COMPLETA		Eje	03.00.00.00
		03.08.06.09.01		Programa	03.08.00.00
		Ejercicio	2025	Linea de Acción	03.08.06.00
		Periodo	202503	Fin	03.00.00.00
NO. DE PROGRAMA	03080000	Fecha de Evaluación	14/04/2025	Proposito	03.08.00.00
ODS	9. Industria, Innovación e Infraestructura				
RESUMEN NARRATIVO	COORDINAR Y EJECUTAR LAS ACCIONES DE MANTENIMIENTO, REHABILITACION , REACONDICIONAMIENTO Y AMPLIACION DE ESPACIOS DE INTERES PUBLICO.				
META CUANTITATIVA DESCRIPCIÓN	Ejecutar el 100% de las acciones de mantenimiento, rehabilitación, reacondicionamiento y ampliación de los espacios públicos, con base en las solicitudes realizadas por las personas y aquellas programadas.			Meta cifras	100
META CUALITATIVA	Dignificar los espacios de interés público, con el fin de garantizar el a ejercicio pleno de los derechos humanos de las personas.			Población Beneficiaria	150960
NOMBRE DEL INDICADOR	Porcentaje de las acciones de mantenimiento, rehabilitación, reacondicionamiento y ampliación de los espacios de interés públicos, con base en las solicitudes realizadas por las personas y aquellas programadas.			Variable a Medir	Acciones de mantenimiento, rehabilitaciónreacond
MÉTODO CÁLCULO	(cantidad de acciones de conservación, mantenimiento, rehabilitación, reacondicionamiento y ampliación en espacios de interés público / cantidad de acciones de conservación, mantenimiento, rehabilitación, reacondicionamiento y ampliación de espacio de interés público pro			Tipo de Fórmula	PORCENTAJE


Datos del indicador	Tipo de Indicador	GESTIÓN		Linea Base		<div style="display: flex; align-items: center; justify-content: center;"> <div style="background-color: red; width: 20px; height: 20px; margin-right: 5px;"></div> <span style="font-size: 8px;">Evaluación &lt; 10</span> </div> <div style="display: flex; align-items: center; justify-content: center; margin: 5px;"> <div style="background-color: yellow; width: 20px; height: 20px; margin-right: 5px;"></div> <span style="font-size: 8px;">Evaluación &gt;= 10 y &lt; 21</span> </div> <div style="display: flex; align-items: center; justify-content: center;"> <div style="background-color: green; width: 20px; height: 20px; margin-right: 5px;"></div> <span style="font-size: 8px;">Evaluación &gt;= 21</span> </div> <div style="margin-left: 10px; text-align: center;"> <span style="font-size: 12px;">91.47</span> <div style="background-color: green; width: 15px; height: 15px; border-radius: 50%; margin-left: 5px;"></div> </div>				
	Dimensión a med	EFICIENCIA		Parámetros de Evaluación y Resultado Semaforzado						
	Unidad de medid	Acciones de conservación, mantenimiento, rehabilitación,reacondiciona								
	Frecuencia de medición	TRIMESTRAL								
Datos presupuestales	Presupuesto aprobado	\$6,043,229.00		Medios de verificación	Reporte de acciones de conservación, mantenimiento, rehabilitación, reacondicionamiento y ampliación de espacios de interés público.					
	Presupuesto modificado	-\$728,035.69								
	Presupuesto pagado	\$175,029.50								
	Diferencia Real pagado vs. Presupuesto aprobado	\$5,868,199.50								
	Diferencia Real pagado vs. Presupuesto modificado	-\$903,065.19		Fuente de Financiamien		Municipal				
FECHA DE EVALUACIÓN	DESCRIPCIÓN DE LAS ACTIVIDADES EN ESTRICTA CORRELACIÓN A LA META Y AL MÉTODO DE CÁLCULO	DATOS INGRESADOS				TIPOS DE FÓRMULAS Y RESULTADOS				
		Numerador	Denominador (Meta)	Denominador (Año anterior Linea base)	Meta Integral para el efecto de evaluación	Índice	Tasa de Variación	Razón ó Promedio	Porcentaje (Cobertura, Focalización)	Porcentaje de avance
14/04/2025	DURANTE EL SE PROGRAMARON 45,000 M2 DE ACCIONES DE MANTENIMIENTO, REHABILITACION, REHACONDICIONAMIENTO Y AMPLIACIÓN DE ESPACIOS DE INTERES PÚBLICO, DE LAS CUALES SE REALIZARON 41,161 M2 DE ACCIONES.	41161	45000					91.47	91.47	
Tipo de Resultado	Detalle de Resultados por Periodo		Denominador (Metas 100%)		Concepto	Delegacione		Población Beneficiaria		
Real por Periodo	Mes 3 Marzo	41161			Planeado	Delegación Centro Histórico		150960		
Acumulad	TOTAL	41161								
Supuesto(s)	En caso de contingencia, el recurso autorizado podrá ser canalizado para la atención de las acciones que se consideren prioritarias.	Observaciones			Real	DEG		14600		
					Número de archivos:		1			

DEPENDENCIA	DELEGACION CENTRO HISTORICO			ALINEACIÓN AL PMD	
PROGRAMA	Restaurar el orden en los barrios y espacios públicos	CLAVE PMD COMPLETA		Eje	03.00.00.00
		03.08.07.01		Programa	03.08.00.00
		Ejercicio	2025	Linea de Acción	03.08.07.00
		Periodo	202503	Fin	03.00.00.00
NO. DE PROGRAMA	03080000	Fecha de Evaluación	16/04/2025	Proposito	03.08.00.00
				Componente	03.08.07.01
				Actividad	
				NUE Componente	700.0000.00

ODS			
RESUMEN NARRATIVO	Mantenimiento y mejora de las vialidades secundarias y terciarias del municipio		
META CUANTITATIVA DESCRIPCIÓN	Detección del 100% de las vialidades secundarias y terciarias, que requieren atención	Meta cifras	100
META CUALITATIVA	Proteger y fomentar el goce de los derechos humanos de las personas, conservando la infraestructura vial del municipio.	Población Beneficiaria	150960
NOMBRE DEL INDICADOR	Porcentaje de detección de vialidades secundarias y terciarias que requieren atención	Variable a Medir	Detección de vialidades secundarias y terciaria
MÉTODO CÁLCULO	(cantidad de vialidades secundarias y terciarias detectadas / cantidad de vialidades secundarias y terciarias reportadas) *100	Tipo de Fórmula	PORCENTAJE

Datos del indicador	Tipo de Indicador	GESTIÓN		Linea Base		Evaluación < 10	100	●		
	Dimensión a med	EFICIENCIA		Parámetros de Evaluación y Resultado Semaforzado					Evaluación >= 10 y < 21	Evaluación >= 21
	Unidad de medid	Detección de vialidades secundarias y terciarias, que requieren atención								
	Frecuencia de medición	TRIMESTRAL								
Datos presupuestales	Presupuesto aprobado	\$7,842,084.00		Medios de verificación		Reporte trimestral de las detecciones en vialidades secundarias y terciaria que requieren atención				
	Presupuesto modificado	-\$37,300.53								
	Presupuesto pagado	\$232,018.62								
	Diferencia Real pagado vs. Presupuesto aprobado	\$7,610,065.38	3379.94%							
	Diferencia Real pagado vs. Presupuesto modificado	-\$269,319.15	-16.08%	Fuente de Financiamien	Municipal					
FECHA DE EVALUACIÓN	DESCRIPCIÓN DE LAS ACTIVIDADES EN ESTRICTA CORRELACIÓN A LA META Y AL MÉTODO DE CÁLCULO	DATOS INGRESADOS				TIPOS DE FÓRMULAS Y RESULTADOS				
		Numerador	Denominador (Meta)	Denominador (Año anterior Linea base)	Meta Integral para el efecto de evaluación	Índice	Tasa de Variación	Razón ó Promedio	Porcentaje (Cobertura, Focalización)	Porcentaje de avance
16/04/2025	EN EL PRIMER TRIMESTRE DEL 2025, SE RECIBIERON 9 SOLICITUDES DE MANTENIMIENTO DE VIALIDADES SECUNDARIAS Y TERCIARIAS.	9	9						100	100
Tipo de Resultado	Detalle de Resultados por Periodo			Denominador (Metas 100%)		Concepto	Delegacione	Población Beneficiaria		
Real por Periodo	Mes 3 Marzo	9				Planeado	Delegación Centro Histórico	150960		
Acumulad	TOTAL	9								
Supuesto(s)			Observaciones			Real	DCH	93,330		
						Número de archivos:		1		

DEPENDENCIA	DELEGACION CENTRO HISTORICO			ALINEACIÓN AL PMD			
PROGRAMA	Restaurar el orden en los barrios y espacios públicos	CLAVE PMD COMPLETA		Eje	03.00.00.00		
		03.08.07.01.01		Programa	03.08.00.00		
		Ejercicio	2025	Linea de Acción	03.08.07.00		
		Periodo	202503	Fin	03.00.00.00		
NO. DE PROGRAMA	03080000	Fecha de Evaluación	16/04/2025	Proposito	03.08.00.00		
				Componente	03.08.07.01		
				Actividad	03.08.07.01.01		
				NUE Componente	700.0000.00		
ODS	9. Industria, Innovación e Infraestructura						
RESUMEN NARRATIVO	COORDINAR Y EJECUTAR LAS ACCIONES DE MANTENIMIENTO, REHABILITACION , REACONDICIONAMIENTO Y MEJORA DE LAS VIALIDADES SECUNDARIAS Y TERCARIAS DEL MUNICIPIO.						
META CUANTITATIVA DESCRIPCIÓN	Ejecutar el 100% de las acciones de mantenimiento, rehabilitación, reacondicionamiento y mejora de las vialidades secundarias y terciarias.				Meta cifras	100	
META CUALITATIVA	Conservar la infraestructura vial del municipio, con el fin de garantizar el derecho humano a la movilidad				Población Beneficiaria	150960	
NOMBRE DEL INDICADOR	Porcentaje de acciones de mantenimiento, rehabilitación, reacondicionamiento y mejora de las vialidades secundarias y terciarias.				Variable a Medir	Acciones de mantenimiento, rehabilitaciónreacond	
MÉTODO CÁLCULO	(cantidad de vialidades secundarias y terciarias atendidas / cantidad de vialidades secundarias y terciarias programadas) *100				Tipo de Fórmula	PORCENTAJE	

Datos del indicador	Tipo de Indicador	GESTIÓN		Linea Base		Evaluación < 10 Evaluación >= 10 y < 21 Evaluación >= 21	100			
	Dimensión a med	EFICIENCIA		Parámetros de Evaluación y Resultado Semaforzado						
	Unidad de medid	Acciones de mantenimiento, rehabilitación, reacondicionamiento y mejo								
	Frecuencia de medición	TRIMESTRAL								
Datos presupuestales	Presupuesto aprobado	\$7,842,084.00		Medios de verificación	Reporte trimestral de las acciones de mantenimiento, rehabilitación, reacondicionamiento y mejora de las vialidades secundarias y terciarias.					
	Presupuesto modificado	-\$37,300.53								
	Presupuesto pagado	\$232,018.62								
	Diferencia Real pagado vs. Presupuesto aprobado	\$7,610,065.38								
	Diferencia Real pagado vs. Presupuesto modificado	-\$269,319.15		Fuente de Financiamien	Municipal					
FECHA DE EVALUACIÓN	DESCRIPCIÓN DE LAS ACTIVIDADES EN ESTRICTA CORRELACIÓN A LA META Y AL MÉTODO DE CÁLCULO	DATOS INGRESADOS				TIPOS DE FÓRMULAS Y RESULTADOS				
		Numerador	Denominador (Meta)	Denominador (Año anterior Linea base)	Meta Integral para el efecto de evaluación	Índice	Tasa de Variación	Razón ó Promedio	Porcentaje (Cobertura, Focalización)	Porcentaje de avance
16/04/2025	EN EL PRIMER TRIMESTRE DEL AÑO 2025, SE REALIZARON 5 INTERVENCIONES DE MANTENIMIENTO EN VIALIDADES SECUNDARIAS Y TERCARIAS, DE LAS COLONIAS, OBSERVATORIO Y VILLAS DEL SOL, ESTAS ACCIONES TUVIERON UN IMPACTO	5	5					100	100	
Tipo de Resultado	Detalle de Resultados por Periodo			Denominador (Metas 100%)		Concepto	Delegacione		Población Beneficiaria	
Real por Periodo	Mes 3 Marzo	5			Planeado	Delegación Centro Histórico		150960		
Acumulad	TOTAL	5				Real	DCH		2750	
Supuesto(s)		Observaciones						Número de archivos:		1
En caso de contingencia, el recurso autorizado podrá ser canalizado para la atención de las acciones que se consideren prioritarias.										

DEPENDENCIA	DELEGACION JOSEFA VERGARA Y HERNANDEZ			ALINEACIÓN AL PMD	
PROGRAMA	Restaurar el orden en los barrios y espacios públicos	CLAVE PMD COMPLETA		Eje	03.00.00.00
		03.08.07.02		Programa	03.08.00.00
		Ejercicio	2025	Linea de Acción	03.08.07.00
		Periodo	202503	Fin	03.00.00.00
NO. DE PROGRAMA	03080000	Fecha de Evaluación	14/04/2025	Proposito	03.08.00.00
				Componente	03.08.07.02
				Actividad	
				NUE Componente	710.0000.00

ODS			
RESUMEN NARRATIVO	Mantenimiento y mejora de las vialidades secundarias y terciarias del municipio		
META CUANTITATIVA DESCRIPCIÓN	Detección del 100% de las vialidades secundarias y terciarias, que requieren atención	Meta cifras	100
META CUALITATIVA	Proteger y fomentar el goce de los derechos humanos de las personas, conservando la infraestructura vial del municipio.	Población Beneficiaria	150960
NOMBRE DEL INDICADOR	Porcentaje de detección de vialidades secundarias y terciarias que requieren atención	Variable a Medir	Detección de vialidades secundarias y terciaria
MÉTODO CÁLCULO	(cantidad de vialidades secundarias y terciarias detectadas / cantidad de vialidades secundarias y terciarias reportadas) *100	Tipo de Fórmula	PORCENTAJE

Datos del indicador	Tipo de Indicador	GESTIÓN		Linea Base		Evaluación < 10	100	●	
	Dimensión a med	EFICIENCIA		Parámetros de Evaluación y Resultado Semaforzado					Evaluación >= 10 y < 21
	Unidad de medid	Detección de vialidades secundarias y terciarias, que requieren atención							
	Frecuencia de medición	TRIMESTRAL							
Datos presupuestales	Presupuesto aprobado	\$7,226,436.00		Medios de verificación		Reporte trimestral de las detecciones en vialidades secundarias y terciaria que requieren atención			
	Presupuesto modificado	-\$56,753.18							
	Presupuesto pagado	\$207,508.31							
	Diferencia Real pagado vs. Presupuesto aprobado	\$7,018,927.69	3482.48%						
	Diferencia Real pagado vs. Presupuesto modificado	-\$264,261.49	-27.35%	Fuente de Financiamien	Municipal				
FECHA DE EVALUACIÓN	DESCRIPCIÓN DE LAS ACTIVIDADES EN ESTRICTA CORRELACIÓN A LA META Y AL MÉTODO DE CÁLCULO	DATOS INGRESADOS				TIPOS DE FÓRMULAS Y RESULTADOS			
		Numerador	Denominador (Meta)	Denominador (Año anterior Linea base)	Meta Integral para el efecto de evaluación	Índice	Tasa de Variación	Razón ó Promedio	Porcentaje (Cobertura, Focalización)
14/04/2025	Durante el trimestre reportado, se detectaron 9 vialidades secundarias y terciarias a través de la plataforma notion, recorridos realizados por el delegado municipal, así como los observados por el personal operativo, de las cuales solo 8 fuero	9	9					100	100
Tipo de Resultado	Detalle de Resultados por Periodo		Denominador (Metas 100%)		Concepto	Delegacione		Población Beneficiaria	
Real por Periodo	Mes 3 Marzo	9			Planeado	Delegación Centro Histórico		150960	
Acumulad	TOTAL	9							
Supuesto(s)		Observaciones			Real	DJVH		400	
					Número de archivos:		1		

DEPENDENCIA	DELEGACION JOSEFA VERGARA Y HERNANDEZ			ALINEACIÓN AL PMD	
PROGRAMA	Restaurar el orden en los barrios y espacios públicos	CLAVE PMD COMPLETA		Eje	03.00.00.00
		03.08.07.02.01		Programa	03.08.00.00
		Ejercicio	2025	Linea de Acción	03.08.07.00
		Periodo	202503	Fin	03.00.00.00
NO. DE PROGRAMA	03080000	Fecha de Evaluación	14/04/2025	Proposito	03.08.00.00
ODS	9. Industria, Innovación e Infraestructura				
RESUMEN NARRATIVO	COORDINAR Y EJECUTAR LAS ACCIONES DE MANTENIMIENTO, REHABILITACION , REACONDICIONAMIENTO Y MEJORA DE LAS VIALIDADES SECUNDARIAS Y TERCIARIAS DEL MUNICIPIO.				
META CUANTITATIVA DESCRIPCIÓN	Ejecutar el 100% de las acciones de mantenimiento, rehabilitación, reacondicionamiento y mejora de las vialidades secundarias y terciarias.			Meta cifras	100
META CUALITATIVA	Conservar la infraestructura vial del municipio, con el fin de garantizar el derecho humano a la movilidad			Población Beneficiaria	150960
NOMBRE DEL INDICADOR	Porcentaje de acciones de mantenimiento, rehabilitación, reacondicionamiento y mejora de las vialidades secundarias y terciarias.			Variable a Medir	Acciones de mantenimiento, rehabilitaciónreacond
MÉTODO CÁLCULO	(cantidad de vialidades secundarias y terciarias atendidas / cantidad de vialidades secundarias y terciarias programadas) *100			Tipo de Fórmula	PORCENTAJE


Datos del indicador	Tipo de Indicador	GESTIÓN		Linea Base		Evaluación < 10	100	●	
	Dimensión a med	EFICIENCIA		Parámetros de Evaluación y Resultado Semaforzado					
	Unidad de medid	Acciones de mantenimiento, rehabilitación, reacondicionamiento y mejo				Evaluación >= 10 y < 21			
	Frecuencia de medición	TRIMESTRAL				Evaluación >= 21			
Datos presupuestales	Presupuesto aprobado	\$7,226,436.00		Medios de verificación		Reporte trimestral de las acciones de mantenimiento, rehabilitación, reacondicionamiento y mejora de las vialidades secundarias y terciarias.			
	Presupuesto modificado	-\$56,753.18							
	Presupuesto pagado	\$207,508.31							
	Diferencia Real pagado vs. Presupuesto aprobado	\$7,018,927.69							
	Diferencia Real pagado vs. Presupuesto modificado	-\$264,261.49		Fuente de Financiamien	Municipal				
FECHA DE EVALUACIÓN	DESCRIPCIÓN DE LAS ACTIVIDADES EN ESTRICTA CORRELACIÓN A LA META Y AL MÉTODO DE CÁLCULO	DATOS INGRESADOS				TIPOS DE FÓRMULAS Y RESULTADOS			
		Numerador	Denominador (Meta)	Denominador (Año anterior Linea base)	Meta Integral para el efecto de evaluación	Índice	Tasa de Variación	Razón ó Promedio	Porcentaje (Cobertura, Focalización)
14/04/2025	DURANTE EL TRIMESTRE REPORTADO, SE DETECTARON Y ATENDIERON 8 VIALIDADES SECUNDARIAS Y TERCIARIAS COMPETENCIA DE LA DELEGACION	8	8					100	100
Tipo de Resultado	Detalle de Resultados por Periodo	Denominador (Metas 100%)				Concepto	Delegacione	Población Beneficiaria	
Real por Periodo	Mes 3 Marzo	8				Planeado	Delegación Centro Histórico	150960	
Acumulad	TOTAL	8							
Supuesto(s)	Observaciones					Real	DJVH	400	
En caso de contingencia, el recurso autorizado podrá ser canalizado para la atención de las acciones que se consideren prioritarias.						Número de archivos:		1	

DEPENDENCIA	DELEGACION FELIPE CARRILLO PUERTO			ALINEACIÓN AL PMD	
PROGRAMA	Restaurar el orden en los barrios y espacios públicos	CLAVE PMD COMPLETA		Eje	03.00.00.00
		03.08.07.03		Programa	03.08.00.00
		Ejercicio	2025	Línea de Acción	03.08.07.00
		Periodo	202503	Fin	03.00.00.00
NO. DE PROGRAMA	03080000	Fecha de Evaluación	16/04/2025	Proposito	03.08.00.00
				Componente	03.08.07.03
				Actividad	
				NUE Componente	720.0000.00

ODS			
RESUMEN NARRATIVO	Mantenimiento y mejora de las vialidades secundarias y terciarias del municipio		
META CUANTITATIVA DESCRIPCIÓN	Detección del 100% de las vialidades secundarias y terciarias, que requieren atención	Meta cifras	100
META CUALITATIVA	Proteger y fomentar el goce de los derechos humanos de las personas, conservando la infraestructura vial del municipio.	Población Beneficiaria	150960
NOMBRE DEL INDICADOR	Porcentaje de detección de vialidades secundarias y terciarias que requieren atención	Variable a Medir	Detección de vialidades secundarias y terciarias
MÉTODO CÁLCULO	(cantidad de vialidades secundarias y terciarias detectadas / cantidad de vialidades secundarias y terciarias reportadas) *100	Tipo de Fórmula	PORCENTAJE

Datos del indicador	Tipo de Indicador	GESTIÓN		Linea Base		Evaluación < 10	100	●	
	Dimensión a med	EFICIENCIA		Parámetros de Evaluación y Resultado Semaforzado					Evaluación >= 10 y < 21
	Unidad de medid	Detección de vialidades secundarias y terciarias, que requieren atención							
	Frecuencia de medición	TRIMESTRAL							
Datos presupuestales	Presupuesto aprobado	\$6,455,265.00		Medios de verificación		Reporte trimestral de las detecciones en vialidades secundarias y terciaria que requieren atención			
	Presupuesto modificado	-\$31,547.35							
	Presupuesto pagado	\$154,295.84							
	Diferencia Real pagado vs. Presupuesto aprobado	\$6,300,969.16	4183.69%						
	Diferencia Real pagado vs. Presupuesto modificado	-\$185,843.19	-20.45%	Fuente de Financiamien	Municipal				
FECHA DE EVALUACIÓN	DESCRIPCIÓN DE LAS ACTIVIDADES EN ESTRICTA CORRELACIÓN A LA META Y AL MÉTODO DE CÁLCULO	DATOS INGRESADOS				TIPOS DE FÓRMULAS Y RESULTADOS			
		Numerador	Denominador (Meta)	Denominador (Año anterior Linea base)	Meta Integral para el efecto de evaluación	Índice	Tasa de Variación	Razón ó Promedio	Porcentaje (Cobertura, Focalización)
16/04/2025	DENTRO DE ESTE PRIMER TRIMESTRE SE DETECTARON POR MEDIO DE RECORRIDOS, NOTION Y PETICIONES CIUDADANAS, 21 VIALIDADES SECUNDARIAS Y TERCIARIAS	21	21					100	100
Tipo de Resultado	Detalle de Resultados por Periodo			Denominador (Metas 100%)		Concepto	Delegacione	Población Beneficiaria	
Real por Periodo	Mes 3 Marzo	21				Planeado	Delegación Centro Histórico	150960	
Acumulad	TOTAL	21							
Supuesto(s)	Observaciones					Real	DFCP	4,820	
						Número de archivos:		1	

DEPENDENCIA	DELEGACION FELIPE CARRILLO PUERTO			ALINEACIÓN AL PMD	
PROGRAMA	Restaurar el orden en los barrios y espacios públicos	CLAVE PMD COMPLETA		Eje	03.00.00.00
		03.08.07.03.01		Programa	03.08.00.00
		Ejercicio	2025	Linea de Acción	03.08.07.00
		Periodo	202503	Fin	03.00.00.00
NO. DE PROGRAMA	03080000	Fecha de Evaluación	16/04/2025	Proposito	03.08.00.00
				Componente	03.08.07.03
				Actividad	03.08.07.03.01
				NUE Componente	720.0000.00
ODS	9. Industria, Innovación e Infraestructura				
RESUMEN NARRATIVO	COORDINAR Y EJECUTAR LAS ACCIONES DE MANTENIMIENTO, REHABILITACION , REACONDICIONAMIENTO Y MEJORA DE LAS VIALIDADES SECUNDARIAS Y TERCIARIAS DEL MUNICIPIO.				
META CUANTITATIVA DESCRIPCIÓN	Ejecutar el 100% de las acciones de mantenimiento, rehabilitación, reacondicionamiento y mejora de las vialidades secundarias y terciarias.			Meta cifras	100
META CUALITATIVA	Conservar la infraestructura vial del municipio, con el fin de garantizar el derecho humano a la movilidad			Población Beneficiaria	150960
NOMBRE DEL INDICADOR	Porcentaje de acciones de mantenimiento, rehabilitación, reacondicionamiento y mejora de las vialidades secundarias y terciarias.			Variable a Medir	Acciones de mantenimiento, rehabilitaciónreacond
MÉTODO CÁLCULO	(cantidad de vialidades secundarias y terciarias atendidas / cantidad de vialidades secundarias y terciarias programadas) *100			Tipo de Fórmula	PORCENTAJE


Datos del indicador	Tipo de Indicador	GESTIÓN		Linea Base		Evaluación < 10 Evaluación >= 10 y < 21 Evaluación >= 21	100		
	Dimensión a med	EFICIENCIA		Parámetros de Evaluación y Resultado Semaforzado					
	Unidad de medid	Acciones de mantenimiento, rehabilitación, reacondicionamiento y mejo							
	Frecuencia de medición	TRIMESTRAL							
Datos presupuestales	Presupuesto aprobado	\$6,455,265.00		Medios de verificación	Reporte trimestral de las acciones de mantenimiento, rehabilitación, reacondicionamiento y mejora de las vialidades secundarias y terciarias.				
	Presupuesto modificado	-\$31,547.35							
	Presupuesto pagado	\$154,295.84							
	Diferencia Real pagado vs. Presupuesto aprobado	\$6,300,969.16							
	Diferencia Real pagado vs. Presupuesto modificado	-\$185,843.19		Fuente de Financiamien	Municipal				
FECHA DE EVALUACIÓN	DESCRIPCIÓN DE LAS ACTIVIDADES EN ESTRICTA CORRELACIÓN A LA META Y AL MÉTODO DE CÁLCULO	DATOS INGRESADOS				TIPOS DE FÓRMULAS Y RESULTADOS			
		Numerador	Denominador (Meta)	Denominador (Año anterior Linea base)	Meta Integral para el efecto de evaluación	Índice	Tasa de Variación	Razón ó Promedio	Porcentaje (Cobertura, Focalización)
16/04/2025	EN ESTE TRIMESTRE SE REALIZO MEJORAS DE VIALIDADES SECUNDARIAS Y TERCIARIAS CON EL FIN DE MANTENER EN CONDICIONES OPTIMAS LAS VIALIDADES, REALIZANDO UN TOTAL DE 29,040 M2 DE ACCIONES PARA SU MEJORAMIENTO, BENEFICIANDO A 4,820 CIUD	29040	29040				100	100	
Tipo de Resultado	Detalle de Resultados por Periodo	Denominador (Metas 100%)			Concepto	Delegacione	Población Beneficiaria		
Real por Periodo	Mes 3 Marzo	29040			Planeado	Delegación Centro Histórico	150960		
Acumulad	TOTAL	29040							
Supuesto(s)	Observaciones	En caso de contingencia, el recurso autorizado podrá ser canalizado para la atención de las acciones que se consideren prioritarias.			Real	DFCP	4820		
					Número de archivos:	1			

DEPENDENCIA	DELEGACION VILLA CAYETANO RUBIO			ALINEACIÓN AL PMD	
PROGRAMA	Restaurar el orden en los barrios y espacios públicos	CLAVE PMD COMPLETA		Eje	03.00.00.00
		03.08.07.04		Programa	03.08.00.00
		Ejercicio	2025	Línea de Acción	03.08.07.00
		Periodo	202503	Fin	03.00.00.00
NO. DE PROGRAMA	03080000	Fecha de Evaluación	10/04/2025	Proposito	03.08.00.00
				Componente	03.08.07.04
				Actividad	
				NUE Componente	730.0000.00

ODS			
RESUMEN NARRATIVO	Mantenimiento y mejora de las vialidades secundarias y terciarias del municipio		
META CUANTITATIVA DESCRIPCIÓN	Detección del 100% de las vialidades secundarias y terciarias, que requieren atención	Meta cifras	100
META CUALITATIVA	Proteger y fomentar el goce de los derechos humanos de las personas, conservando la infraestructura vial del municipio.	Población Beneficiaria	150960
NOMBRE DEL INDICADOR	Porcentaje de detección de vialidades secundarias y terciarias que requieren atención	Variable a Medir	Detección de vialidades secundarias y terciarias
MÉTODO CÁLCULO	(cantidad de vialidades secundarias y terciarias detectadas / cantidad de vialidades secundarias y terciarias reportadas) *100	Tipo de Fórmula	PORCENTAJE

Datos del indicador	Tipo de Indicador	GESTIÓN		Linea Base		Evaluación < 10	100	●		
	Dimensión a med	EFICIENCIA		Parámetros de Evaluación y Resultado Semaforzado					Evaluación >= 10 y < 21	Evaluación >= 21
	Unidad de medid	Detección de vialidades secundarias y terciarias, que requieren atención								
	Frecuencia de medición	TRIMESTRAL								
Datos presupuestales	Presupuesto aprobado	\$7,367,445.00		Medios de verificación		Reporte trimestral de las detecciones en vialidades secundarias y terciaria que requieren atención				
	Presupuesto modificado	\$18,128.05								
	Presupuesto pagado	\$230,247.27								
	Diferencia Real pagado vs. Presupuesto aprobado	\$7,137,197.73	3199.8%							
	Diferencia Real pagado vs. Presupuesto modificado	-\$212,119.22	7.87%	Fuente de Financiamien	Municipal					
FECHA DE EVALUACIÓN	DESCRIPCIÓN DE LAS ACTIVIDADES EN ESTRICTA CORRELACIÓN A LA META Y AL MÉTODO DE CÁLCULO	DATOS INGRESADOS				TIPOS DE FÓRMULAS Y RESULTADOS				
		Numerador	Denominador (Meta)	Denominador (Año anterior Linea base)	Meta Integral para el efecto de evaluación	Índice	Tasa de Variación	Razón ó Promedio	Porcentaje (Cobertura, Focalización)	Porcentaje de avance
10/04/2025	EN EL PERIODO QUE SE REPORTA SE RECIBIERON UN TOTAL DE 12 DETECCIONES DE VIALIDADES SECUNDARIAS Y TERCIARIAS	12	12						100	100
Tipo de Resultado	Detalle de Resultados por Periodo			Denominador (Metas 100%)		Concepto	Delegacione	Población Beneficiaria		
Real por Periodo	Mes 3 Marzo	12				Planeado	Delegación Centro Histórico	150960		
Acumulad	TOTAL	12								
Supuesto(s)			Observaciones			Real	DVCR	37,500		
						Número de archivos:		1		

DEPENDENCIA	DELEGACION VILLA CAYETANO RUBIO			ALINEACIÓN AL PMD	
PROGRAMA	Restaurar el orden en los barrios y espacios públicos	CLAVE PMD COMPLETA		Eje	03.00.00.00
		03.08.07.04.01		Programa	03.08.00.00
		Ejercicio	2025	Linea de Acción	03.08.07.00
		Periodo	202503	Fin	03.00.00.00
NO. DE PROGRAMA	03080000	Fecha de Evaluación	10/04/2025	Proposito	03.08.00.00
ODS	9. Industria, Innovación e Infraestructura				
RESUMEN NARRATIVO	COORDINAR Y EJECUTAR LAS ACCIONES DE MANTENIMIENTO, REHABILITACION , REACONDICIONAMIENTO Y MEJORA DE LAS VIALIDADES SECUNDARIAS Y TERCIARIAS DEL MUNICIPIO.				
META CUANTITATIVA DESCRIPCIÓN	Ejecutar el 100% de las acciones de mantenimiento, rehabilitación, reacondicionamiento y mejora de las vialidades secundarias y terciarias.			Meta cifras	100
META CUALITATIVA	Conservar la infraestructura vial del municipio, con el fin de garantizar el derecho humano a la movilidad			Población Beneficiaria	150960
NOMBRE DEL INDICADOR	Porcentaje de acciones de mantenimiento, rehabilitación, reacondicionamiento y mejora de las vialidades secundarias y terciarias.			Variable a Medir	Acciones de mantenimiento, rehabilitaciónreacond
MÉTODO CÁLCULO	(cantidad de vialidades secundarias y terciarias atendidas / cantidad de vialidades secundarias y terciarias programadas) *100			Tipo de Fórmula	PORCENTAJE

Datos del indicador	Tipo de Indicador	GESTIÓN		Linea Base		Evaluación < 10	58.33		
	Dimensión a med	EFICIENCIA		Parámetros de Evaluación y Resultado Semaforzado					
	Unidad de medid	Acciones de mantenimiento, rehabilitación, reacondicionamiento y mejo				Evaluación >= 10 y < 21			
	Frecuencia de medición	TRIMESTRAL				Evaluación >= 21			
Datos presupuestales	Presupuesto aprobado	\$7,367,445.00		Medios de verificación		Reporte trimestral de las acciones de mantenimiento, rehabilitación, reacondicionamiento y mejora de las vialidades secundarias y terciarias.			
	Presupuesto modificado	\$18,128.05							
	Presupuesto pagado	\$230,247.27							
	Diferencia Real pagado vs. Presupuesto aprobado	\$7,137,197.73							
	Diferencia Real pagado vs. Presupuesto modificado	-\$212,119.22		Fuente de Financiamien	Municipal				
FECHA DE EVALUACIÓN	DESCRIPCIÓN DE LAS ACTIVIDADES EN ESTRICTA CORRELACIÓN A LA META Y AL MÉTODO DE CÁLCULO	DATOS INGRESADOS				TIPOS DE FÓRMULAS Y RESULTADOS			
		Numerador	Denominador (Meta)	Denominador (Año anterior Linea base)	Meta Integral para el efecto de evaluación	Índice	Tasa de Variación	Razón ó Promedio	Porcentaje (Cobertura, Focalización)
10/04/2025	DURANTE EL PRIMER TRIMESTRE 2025, SE RECIBIERON UN TOTAL DE 12 DETECCIONES DE VIALIDADES SECUNDARIAS Y TERCIARIAS, DE LAS CUALES SE ATENDIERON 7 CON ACCIONES DE MANTENIMIENTO, REACONDICIONAMIENTO, REHABILITACION Y	7	12					58.33	58.33
Tipo de Resultado	Detalle de Resultados por Periodo	Denominador (Metas 100%)				Concepto	Delegacione	Población Beneficiaria	
Real por Periodo	Mes 3 Marzo	7					Planeado	Delegación Centro Histórico	150960
Acumulad	TOTAL	7						Real	DVCR
Supuesto(s)		Observaciones						Número de archivos: 1	
En caso de contingencia, el recurso autorizado podrá ser canalizado para la atención de las acciones que se consideren prioritarias.									

DEPENDENCIA	DELEGACION FELIX OSORES SOTOMAYOR			ALINEACIÓN AL PMD			
PROGRAMA	Restaurar el orden en los barrios y espacios públicos	CLAVE PMD COMPLETA				Eje	03.00.00.00
		03.08.07.05				Programa	03.08.00.00
		Ejercicio	2025			Línea de Acción	03.08.07.00
		Periodo	202503			Fin	03.00.00.00
NO. DE PROGRAMA	03080000	Fecha de Evaluación	16/04/2025			Proposito	03.08.00.00
				Componente	03.08.07.05		
				Actividad			
				NUE Componente	740.0000.00		


ODS			
RESUMEN NARRATIVO	Mantenimiento y mejora de las vialidades secundarias y terciarias del municipio		
META CUANTITATIVA DESCRIPCIÓN	Detección del 100% de las vialidades secundarias y terciarias, que requieren atención	Meta cifras	100
META CUALITATIVA	Proteger y fomentar el goce de los derechos humanos de las personas, conservando la infraestructura vial del municipio.	Población Beneficiaria	150960
NOMBRE DEL INDICADOR	Porcentaje de detección de vialidades secundarias y terciarias que requieren atención	Variable a Medir	Detección de vialidades secundarias y terciarias
MÉTODO CÁLCULO	(cantidad de vialidades secundarias y terciarias detectadas / cantidad de vialidades secundarias y terciarias reportadas) *100	Tipo de Fórmula	PORCENTAJE

Datos del indicador	Tipo de Indicador	GESTIÓN		Linea Base		Evaluación < 10	100	●		
	Dimensión a med	EFICIENCIA		Parámetros de Evaluación y Resultado Semaforzado						
	Unidad de medid	Detección de vialidades secundarias y terciarias, que requieren atención				Evaluación >= 10 y < 21				
	Frecuencia de medición	TRIMESTRAL				Evaluación >= 21				
Datos presupuestales	Presupuesto aprobado	\$7,363,594.00		Medios de verificación		Reporte trimestral de las detecciones en vialidades secundarias y terciaria que requieren atención				
	Presupuesto modificado	-\$174.77								
	Presupuesto pagado	\$221,967.25								
	Diferencia Real pagado vs. Presupuesto aprobado	\$7,141,626.75	3317.42%							
	Diferencia Real pagado vs. Presupuesto modificado	-\$222,142.02	-08%	Fuente de Financiamien	Municipal					
FECHA DE EVALUACIÓN	DESCRIPCIÓN DE LAS ACTIVIDADES EN ESTRICTA CORRELACIÓN A LA META Y AL MÉTODO DE CÁLCULO	DATOS INGRESADOS				TIPOS DE FÓRMULAS Y RESULTADOS				
		Numerador	Denominador (Meta)	Denominador (Año anterior Linea base)	Meta Integral para el efecto de evaluación	Índice	Tasa de Variación	Razón ó Promedio	Porcentaje (Cobertura, Focalización)	Porcentaje de avance
16/04/2025	DURANTE EL TRIMESTRE REPORTADO SE DETECTARON 41 VIALIDADES SECUNDARIAS Y Terciarias	41	41					100	100	
Tipo de Resultado	Detalle de Resultados por Periodo			Denominador (Metas 100%)		Concepto	Delegacione	Población Beneficiaria		
Real por Periodo	Mes 3 Marzo	41				Planeado	Delegación Centro Histórico	150960		
Acumulad	TOTAL	41								
Supuesto(s)			Observaciones			Real	DFOS	221,756		
						Número de archivos:		1		


DEPENDENCIA	DELEGACION FELIX OSORES SOTOMAYOR			ALINEACIÓN AL PMD	
PROGRAMA	Restaurar el orden en los barrios y espacios públicos	CLAVE PMD COMPLETA		Eje	03.00.00.00
		03.08.07.05.01		Programa	03.08.00.00
		Ejercicio	2025	Linea de Acción	03.08.07.00
		Periodo	202503	Fin	03.00.00.00
NO. DE PROGRAMA	03080000	Fecha de Evaluación	16/04/2025	Proposito	03.08.00.00
ODS	9. Industria, Innovación e Infraestructura				
RESUMEN NARRATIVO	COORDINAR Y EJECUTAR LAS ACCIONES DE MANTENIMIENTO, REHABILITACION , REACONDICIONAMIENTO Y MEJORA DE LAS VIALIDADES SECUNDARIAS Y TERCIARIAS DEL MUNICIPIO.				
META CUANTITATIVA DESCRIPCIÓN	Ejecutar el 100% de las acciones de mantenimiento, rehabilitación, reacondicionamiento y mejora de las vialidades secundarias y terciarias.			Meta cifras	100
META CUALITATIVA	Conservar la infraestructura vial del municipio, con el fin de garantizar el derecho humano a la movilidad			Población Beneficiaria	150960
NOMBRE DEL INDICADOR	Porcentaje de acciones de mantenimiento, rehabilitación, reacondicionamiento y mejora de las vialidades secundarias y terciarias.			Variable a Medir	Acciones de mantenimiento, rehabilitaciónreacond
MÉTODO CÁLCULO	(cantidad de vialidades secundarias y terciarias atendidas / cantidad de vialidades secundarias y terciarias programadas) *100			Tipo de Fórmula	PORCENTAJE

Datos del indicador	Tipo de Indicador	GESTIÓN		Linea Base		Evaluación < 10	100	●		
	Dimensión a med	EFICIENCIA		Parámetros de Evaluación y Resultado Semaforzado						
	Unidad de medid	Acciones de mantenimiento, rehabilitación, reacondicionamiento y mejo				Evaluación >= 10 y < 21				
	Frecuencia de medición	TRIMESTRAL				Evaluación >= 21				
Datos presupuestales	Presupuesto aprobado	\$0.00		Medios de verificación		Reporte trimestral de las acciones de mantenimiento, rehabilitación, reacondicionamiento y mejora de las vialidades secundarias y terciarias.				
	Presupuesto modificado	\$209,645.81								
	Presupuesto pagado	\$202,943.16								
	Diferencia Real pagado vs. Presupuesto aprobado	-\$202,943.16								
	Diferencia Real pagado vs. Presupuesto modificado	\$6,702.65		Fuente de Financiamien	Municipal					
FECHA DE EVALUACIÓN	DESCRIPCIÓN DE LAS ACTIVIDADES EN ESTRICTA CORRELACIÓN A LA META Y AL MÉTODO DE CÁLCULO	DATOS INGRESADOS				TIPOS DE FÓRMULAS Y RESULTADOS				
		Numerador	Denominador (Meta)	Denominador (Año anterior Linea base)	Meta Integral para el efecto de evaluación	Índice	Tasa de Variación	Razón ó Promedio	Porcentaje (Cobertura, Focalización)	Porcentaje de avance
16/04/2025	EN EL PERIODO REPORTADO SE PROGRAMARON PARA SU INTERVENCIÓN 11 VIALIDADES SECUNDARIAS Y TERCIARIAS, DE LAS CUALES SE INTERVIERON 3	3	3						100	100
Tipo de Resultado	Detalle de Resultados por Periodo			Denominador (Metas 100%)		Concepto	Delegacione	Población Beneficiaria		
Real por Periodo	Mes 3 Marzo	3				Planeado	Delegación Centro Histórico	150960		
Acumulad	TOTAL	3								
Supuesto(s)	Observaciones					Real	DFOS	221,756		
En caso de contingencia, el recurso autorizado podrá ser canalizado para la atención de las acciones que se consideren prioritarias.						Número de archivos:		1		

DEPENDENCIA	DELEGACION SANTA ROSA JAUREGUI			ALINEACIÓN AL PMD	
PROGRAMA	Restaurar el orden en los barrios y espacios públicos	CLAVE PMD COMPLETA		Eje	03.00.00.00
		03.08.07.06		Programa	03.08.00.00
		Ejercicio	2025	Línea de Acción	03.08.07.00
		Periodo	202503	Fin	03.00.00.00
NO. DE PROGRAMA	03080000	Fecha de Evaluación	14/04/2025	Proposito	03.08.00.00
				Componente	03.08.07.06
				Actividad	
				NUE Componente	750.0000.00
ODS					
RESUMEN NARRATIVO	Mantenimiento y mejora de las vialidades secundarias y terciarias del municipio				
META CUANTITATIVA DESCRIPCIÓN	Detección del 100% de las vialidades secundarias y terciarias, que requieren atención			Meta cifras	100
META CUALITATIVA	Proteger y fomentar el goce de los derechos humanos de las personas, conservando la infraestructura vial del municipio.			Población Beneficiaria	150960
NOMBRE DEL INDICADOR	Porcentaje de detección de vialidades secundarias y terciarias que requieren atención			Variable a Medir	Detección de vialidades secundarias y terciarias
MÉTODO CÁLCULO	(cantidad de vialidades secundarias y terciarias detectadas / cantidad de vialidades secundarias y terciarias reportadas) *100			Tipo de Fórmula	PORCENTAJE

Datos del indicador	Tipo de Indicador	GESTIÓN		Linea Base		Evaluación < 10 Evaluación >= 10 y < 21 Evaluación >= 21	100		
	Dimensión a med	EFICIENCIA		Parámetros de Evaluación y Resultado Semaforzado					
	Unidad de medid	Detección de vialidades secundarias y terciarias, que requieren atención							
	Frecuencia de medición	TRIMESTRAL							
Datos presupuestales	Presupuesto aprobado	\$8,455,659.00		Medios de verificación		Reporte trimestral de las detecciones en vialidades secundarias y terciaria que requieren atención			
	Presupuesto modificado	-\$114,741.54							
	Presupuesto pagado	\$273,573.20							
	Diferencia Real pagado vs. Presupuesto aprobado	\$8,182,085.80	3090.82%						
	Diferencia Real pagado vs. Presupuesto modificado	-\$388,314.74	-41.94%	Fuente de Financiamien	Municipal				
FECHA DE EVALUACIÓN	DESCRIPCIÓN DE LAS ACTIVIDADES EN ESTRICTA CORRELACIÓN A LA META Y AL MÉTODO DE CÁLCULO	DATOS INGRESADOS				TIPOS DE FÓRMULAS Y RESULTADOS			
		Numerador	Denominador or (Meta)	Denominador (Año anterior Linea base)	Meta Integral para el efecto de evaluación	Índice	Tasa de Variación	Razón ó Promedio	Porcentaje (Cobertura, Focalización)
14/04/2025	DURANTE EL PERIODO REPORTADO SE DETECTARON 31 VIALIDADES SECUNDARIAS Y Terciarias	31	31					100	100
Tipo de Resultado	Detalle de Resultados por Periodo			Denominador (Metas 100%)		Concepto	Delegacione	Población Beneficiaria	
Real por Periodo	Mes 3 Marzo	31				Planeado	Delegación Centro Histórico	150960	
Acumulad	TOTAL	31							
Supuesto(s)	Observaciones					Real	DSRJ	94,007	
						Número de archivos:		1	

DEPENDENCIA	DELEGACION SANTA ROSA JAUREGUI			ALINEACIÓN AL PMD	
PROGRAMA	Restaurar el orden en los barrios y espacios públicos	CLAVE PMD COMPLETA		Eje	03.00.00.00
		03.08.07.06.01		Programa	03.08.00.00
		Ejercicio	2025	Linea de Acción	03.08.07.00
		Periodo	202503	Fin	03.00.00.00
NO. DE PROGRAMA	03080000	Fecha de Evaluación	14/04/2025	Proposito	03.08.00.00
ODS	9. Industria, Innovación e Infraestructura				
RESUMEN NARRATIVO	COORDINAR Y EJECUTAR LAS ACCIONES DE MANTENIMIENTO, REHABILITACION , REACONDICIONAMIENTO Y MEJORA DE LAS VIALIDADES SECUNDARIAS Y TERCIARIAS DEL MUNICIPIO.				
META CUANTITATIVA DESCRIPCIÓN	Ejecutar el 100% de las acciones de mantenimiento, rehabilitación, reacondicionamiento y mejora de las vialidades secundarias y terciarias.			Meta cifras	100
META CUALITATIVA	Conservar la infraestructura vial del municipio, con el fin de garantizar el derecho humano a la movilidad			Población Beneficiaria	150960
NOMBRE DEL INDICADOR	Porcentaje de acciones de mantenimiento, rehabilitación, reacondicionamiento y mejora de las vialidades secundarias y terciarias.			Variable a Medir	Acciones de mantenimiento, rehabilitaciónreacond
MÉTODO CÁLCULO	(cantidad de vialidades secundarias y terciarias atendidas / cantidad de vialidades secundarias y terciarias programadas) *100			Tipo de Fórmula	PORCENTAJE

Datos del indicador	Tipo de Indicador	GESTIÓN		Linea Base		Evaluación < 10	Evaluación >= 10 y < 21	Evaluación >= 21	100	
	Dimensión a med	EFICIENCIA		Parámetros de Evaluación y Resultado Semaforzado						
	Unidad de medid	Acciones de mantenimiento, rehabilitación, reacondicionamiento y mejo								
	Frecuencia de medición	TRIMESTRAL								
Datos presupuestales	Presupuesto aprobado	\$8,455,659.00		Medios de verificación		Reporte trimestral de las acciones de mantenimiento, rehabilitación, reacondicionamiento y mejora de las vialidades secundarias y terciarias.				
	Presupuesto modificado	-\$114,741.54								
	Presupuesto pagado	\$273,573.20								
	Diferencia Real pagado vs. Presupuesto aprobado	\$8,182,085.80								
	Diferencia Real pagado vs. Presupuesto modificado	-\$388,314.74		Fuente de Financiamien	Municipal					
FECHA DE EVALUACIÓN	DESCRIPCIÓN DE LAS ACTIVIDADES EN ESTRICTA CORRELACIÓN A LA META Y AL MÉTODO DE CÁLCULO	DATOS INGRESADOS				TIPOS DE FÓRMULAS Y RESULTADOS				
		Numerador	Denominador or (Meta)	Denominador (Año anterior Linea base)	Meta Integral para el efecto de evaluación	Índice	Tasa de Variación	Razón ó Promedio	Porcentaje (Cobertura, Focalización)	Porcentaje de avance
14/04/2025	DURANTE EL PERIODO REPORTADO SE INTERVINIERON 731 M2/ML DE VIALIDADES SECUNDARIAS Y TERCIARIAS EN LA DELEGACION	731	731						100	100
Tipo de Resultado	Detalle de Resultados por Periodo	Denominador (Metas 100%)				Concepto	Delegacione		Población Beneficiaria	
Real por Periodo	Mes 3 Marzo	731				Planeado	Delegación Centro Histórico		150960	
Acumulad	TOTAL	731								
Supuesto(s)		Observaciones				Real	DSRJ		94,007	
En caso de contingencia, el recurso autorizado podrá ser canalizado para la atención de las acciones que se consideren prioritarias.						Número de archivos:		1		

DEPENDENCIA	DELEGACION EPIGMENIO GONZALEZ			ALINEACIÓN AL PMD	
PROGRAMA	Restaurar el orden en los barrios y espacios públicos	CLAVE PMD COMPLETA		Eje	03.00.00.00
		03.08.07.07		Programa	03.08.00.00
		Ejercicio	2025	Línea de Acción	03.08.07.00
		Periodo	202503	Fin	03.00.00.00
NO. DE PROGRAMA	03080000	Fecha de Evaluación	16/04/2025	Proposito	03.08.00.00
				Componente	03.08.07.07
				Actividad	
				NUE Componente	760.0000.00


ODS			
RESUMEN NARRATIVO	Mantenimiento y mejora de las vialidades secundarias y terciarias del municipio		
META CUANTITATIVA DESCRIPCIÓN	Detección del 100% de las vialidades secundarias y terciarias, que requieren atención	Meta cifras	100
META CUALITATIVA	Proteger y fomentar el goce de los derechos humanos de las personas, conservando la infraestructura vial del municipio.	Población Beneficiaria	150960
NOMBRE DEL INDICADOR	Porcentaje de detección de vialidades secundarias y terciarias que requieren atención	Variable a Medir	Detección de vialidades secundarias y terciarias
MÉTODO CÁLCULO	(cantidad de vialidades secundarias y terciarias detectadas / cantidad de vialidades secundarias y terciarias reportadas) *100	Tipo de Fórmula	PORCENTAJE

Datos del indicador	Tipo de Indicador	GESTIÓN		Linea Base		Evaluación < 10	100	●	
	Dimensión a med	EFICIENCIA		Parámetros de Evaluación y Resultado Semaforzado					Evaluación >= 10 y < 21
	Unidad de medid	Detección de vialidades secundarias y terciarias, que requieren atención							
	Frecuencia de medición	TRIMESTRAL							
Datos presupuestales	Presupuesto aprobado	\$7,635,015.00		Medios de verificación		Reporte trimestral de las detecciones en vialidades secundarias y terciaria que requieren atención			
	Presupuesto modificado	-\$18,966.12							
	Presupuesto pagado	\$244,668.89							
	Diferencia Real pagado vs. Presupuesto aprobado	\$7,390,346.11	3120.55%						
	Diferencia Real pagado vs. Presupuesto modificado	-\$263,635.01	-7.75%	Fuente de Financiamien	Municipal				
FECHA DE EVALUACIÓN	DESCRIPCIÓN DE LAS ACTIVIDADES EN ESTRICTA CORRELACIÓN A LA META Y AL MÉTODO DE CÁLCULO	DATOS INGRESADOS				TIPOS DE FÓRMULAS Y RESULTADOS			
		Numerador	Denominador (Meta)	Denominador (Año anterior Linea base)	Meta Integral para el efecto de evaluación	Índice	Tasa de Variación	Razón ó Promedio	Porcentaje (Cobertura, Focalización)
16/04/2025	EN EL TRIMESTRE ENERO - MARZO 2025 SE DETECTARON 24 VIALIDADES SECUNDARIAS Y TERCARIAS.	24	24					100	100
Tipo de Resultado	Detalle de Resultados por Periodo			Denominador (Metas 100%)		Concepto	Delegacione	Población Beneficiaria	
Real por Periodo	Mes 3 Marzo	24				Planeado	Delegación Centro Histórico	150960	
Acumulad	TOTAL	24							
Supuesto(s)		Observaciones				Real	DEG	14,600	
							Número de archivos:	1	


DEPENDENCIA	DELEGACION EPIGMENIO GONZALEZ			ALINEACIÓN AL PMD	
PROGRAMA	Restaurar el orden en los barrios y espacios públicos	CLAVE PMD COMPLETA		Eje	03.00.00.00
		03.08.07.07.01		Programa	03.08.00.00
		Ejercicio	2025	Linea de Acción	03.08.07.00
		Periodo	202503	Fin	03.00.00.00
NO. DE PROGRAMA	03080000	Fecha de Evaluación	16/04/2025	Proposito	03.08.00.00
ODS	9. Industria, Innovación e Infraestructura				
RESUMEN NARRATIVO	COORDINAR Y EJECUTAR LAS ACCIONES DE MANTENIMIENTO, REHABILITACION , REACONDICIONAMIENTO Y MEJORA DE LAS VIALIDADES SECUNDARIAS Y TERCIARIAS DEL MUNICIPIO.				
META CUANTITATIVA DESCRIPCIÓN	Ejecutar el 100% de las acciones de mantenimiento, rehabilitación, reacondicionamiento y mejora de las vialidades secundarias y terciarias.			Meta cifras	100
META CUALITATIVA	Conservar la infraestructura vial del municipio, con el fin de garantizar el derecho humano a la movilidad			Población Beneficiaria	150960
NOMBRE DEL INDICADOR	Porcentaje de acciones de mantenimiento, rehabilitación, reacondicionamiento y mejora de las vialidades secundarias y terciarias.			Variable a Medir	Acciones de mantenimiento, rehabilitaciónreacond
MÉTODO CÁLCULO	(cantidad de vialidades secundarias y terciarias atendidas / cantidad de vialidades secundarias y terciarias programadas) *100			Tipo de Fórmula	PORCENTAJE

Datos del indicador	Tipo de Indicador	GESTIÓN		Linea Base		Evaluación < 10	100	●	
	Dimensión a med	EFICIENCIA		Parámetros de Evaluación y Resultado Semaforzado					
Unidad de medid	Acciones de mantenimiento, rehabilitación, reacondicionamiento y mejo	Evaluación >= 10 y < 21		Evaluación >= 21					
									Frecuencia de medición
Datos presupuestales	Presupuesto aprobado	\$7,635,015.00		Medios de verificación		Reporte trimestral de las acciones de mantenimiento, rehabilitación, reacondicionamiento y mejora de las vialidades secundarias y terciarias.			
	Presupuesto modificado	-\$18,966.12							
	Presupuesto pagado	\$244,668.89							
	Diferencia Real pagado vs. Presupuesto aprobado	\$7,390,346.11							
	Diferencia Real pagado vs. Presupuesto modificado	-\$263,635.01		Fuente de Financiamien	Municipal				
FECHA DE EVALUACIÓN	DESCRIPCIÓN DE LAS ACTIVIDADES EN ESTRICTA CORRELACIÓN A LA META Y AL MÉTODO DE CÁLCULO	DATOS INGRESADOS				TIPOS DE FÓRMULAS Y RESULTADOS			
		Numerador	Denominador (Meta)	Denominador (Año anterior Linea base)	Meta Integral para el efecto de evaluación	Índice	Tasa de Variación	Razón ó Promedio	Porcentaje (Cobertura, Focalización)
16/04/2025	Durante el trimestre reportado se realizaron 11,903 acciones en vialidades secundarias y terciarias de la delegación.	11903	11903					100	100
Tipo de Resultado	Detalle de Resultados por Periodo	Denominador (Metas 100%)				Concepto	Delegacione	Población Beneficiaria	
Real por Periodo	Mes 3 Marzo	11903				Planeado	Delegación Centro Histórico	150960	
Acumulad	TOTAL	11903							
Supuesto(s)	Observaciones					Real	DEG	14,600	
En caso de contingencia, el recurso autorizado podrá ser canalizado para la atención de las acciones que se consideren prioritarias.						Número de archivos:		1	


DEPENDENCIA	SECRETARIA DE OBRAS PUBLICAS			ALINEACIÓN AL PMD	
PROGRAMA	Restaurar el orden en los barrios y espacios públicos	CLAVE PMD COMPLETA		Eje	03.00.00.00
		03.08.07.08		Programa	03.08.00.00
		Ejercicio	2025	Linea de Acción	03.08.07.00
		Periodo	202503	Fin	03.00.00.00
NO. DE PROGRAMA	03080000	Fecha de Evaluación	15/04/2025	Proposito	03.08.00.00
				Componente	03.08.07.08
				Actividad	
				NUE Componente	210.0000.00
ODS					
RESUMEN NARRATIVO	Construcción, Rehabilitación y Conservación de la Infraestructura Vial realizada				
META CUANTITATIVA DESCRIPCIÓN	Realizar 7 de obras de Infraestructura de Conservación Vial, Habilitada y/o Construida	Meta cifras	7		
META CUALITATIVA	Incrementar y mejorar la Infraestructura de Conservación Vial, Habilitada y/o Construida en uso de los habitantes del Municipio mejorando sus traslados.	Población Beneficiaria	535,188 mujeres y 514,589 hombres		
NOMBRE DEL INDICADOR	Porcentaje de avance de las obras ejecutadas	Variable a Medir	Infraestructura de Conservación Vial, Habilitada y/o Construida		
MÉTODO CÁLCULO	(Cantidad de obras en Infraestructura de Conservación Vial realizadas / Cantidad de obras en Infraestructura de Conservación Vial proyectadas) *100	Tipo de Fórmula	PORCENTAJE		

Datos del indicador	Tipo de Indicador	GESTIÓN		Linea Base		Evaluación < 10	14.29		
	Dimensión a med	EFICACIA		Parámetros de Evaluación y Resultado Semaforzado					
	Unidad de medid	Obras en Infraestructura de Conservación Vial				Evaluación >= 10 y < 21			
	Frecuencia de medición	TRIMESTRAL				Evaluación >= 21			
Datos presupuestales	Presupuesto aprobado	\$608,649,531.00		Medios de verificación		Reporte trimestral de obras Construidas, Rehabilitadas y Conservadas de la Infraestructura Vial			
	Presupuesto modificado	-\$291,542,849.14							
	Presupuesto pagado	\$10,158,994.80							
	Diferencia Real pagado vs. Presupuesto aprobado	\$598,490,536.20	5991.24%						
	Diferencia Real pagado vs. Presupuesto modificado	-\$301,701,843.94	-2869.8%	Fuente de Financiamien	Municipal				
FECHA DE EVALUACIÓN	DESCRIPCIÓN DE LAS ACTIVIDADES EN ESTRICTA CORRELACIÓN A LA META Y AL MÉTODO DE CÁLCULO	DATOS INGRESADOS				TIPOS DE FÓRMULAS Y RESULTADOS			
		Numerador	Denominador (Meta)	Denominador (Año anterior Linea base)	Meta Integral para el efecto de evaluación	Índice	Tasa de Variación	Razón ó Promedio	Porcentaje (Cobertura, Focalización)
15/04/2025	Obras de habilitación para el programa de bacheo y mantenimiento a infraestructura realizada	1	7					14.29	14.29
Tipo de Resultado	Detalle de Resultados por Periodo			Denominador (Metas 100%)		Concepto	Delegacione	Población Beneficiaria	
Real por Periodo	Mes 3 Marzo	1			Planeado	Municipio de Querétaro	535,188 mujeres y 514,589 hombres		
Acumulad	TOTAL	1							
Supuesto(s)	Observaciones					Real	Municipio de	535,188 mujeres y	
						Número de archivos:	1		

DEPENDENCIA	SECRETARIA DE OBRAS PUBLICAS			ALINEACIÓN AL PMD	
PROGRAMA	Restaurar el orden en los barrios y espacios públicos	CLAVE PMD COMPLETA		Eje	03.00.00.00
		03.08.07.08.01		Programa	03.08.00.00
		Ejercicio	2025	Linea de Acción	03.08.07.00
		Periodo	202503	Fin	03.00.00.00
NO. DE PROGRAMA	03080000	Fecha de Evaluación	15/04/2025	Proposito	03.08.00.00
				Componente	03.08.07.08
				Actividad	03.08.07.08.01
				NUE Componente	210.0000.00
ODS	11. Ciudades y comunidades sostenibles				
RESUMEN NARRATIVO	EJECUCION DE OBRAS DE HABILITACION PARA EL PROGRAMA DE BACHEO Y MANTENIMIENTO A INFRAESTRUCTURA				
META CUANTITATIVA DESCRIPCIÓN	Realizar 4 obras de Habilitación de Infraestructura Vial	Meta cifras	4		
META CUALITATIVA	Habilitar la Infraestructura Vial del Municipio en uso diario de la ciudadanía proporcionando mejor seguridad a los usuarios.	Población Beneficiaria	535,188 mujeres y 514,589 hombres		
NOMBRE DEL INDICADOR	Porcentaje de avance de las obras de habilitación de Infraestructura Vial ejecutadas	Variable a Medir	Obras de Habilitación de Infraestructura Vial realizada		
MÉTODO CÁLCULO	(Cantidad de obras de habilitación de Infraestructura Vial realizadas / Cantidad de obras de Habilitación de Infraestructura Vial proyectadas) *100	Tipo de Fórmula	PORCENTAJE		

Datos del indicador	Tipo de Indicador	GESTIÓN		Linea Base		Evaluación < 10 Evaluación >= 10 y < 21 Evaluación >= 21	25			
	Dimensión a med	EFICACIA		Parámetros de Evaluación y Resultado Semaforzado						
	Unidad de medid	Obras de Habilitación de Infraestructura Vial								
	Frecuencia de medición	TRIMESTRAL								
Datos presupuestales	Presupuesto aprobado	\$0.00		Medios de verificación	Reporte trimestral de obras de habilitación para el Programa de Bacheo y Mantenimiento a Infraestructura vial					
	Presupuesto modificado	-\$218,310.36								
	Presupuesto pagado	\$9,578,388.53								
	Diferencia Real pagado vs. Presupuesto aprobado	-\$9,578,388.53								
	Diferencia Real pagado vs. Presupuesto modificado	-\$9,796,698.89		Fuente de Financiamien	Municipal					
FECHA DE EVALUACIÓN	DESCRIPCIÓN DE LAS ACTIVIDADES EN ESTRICTA CORRELACIÓN A LA META Y AL MÉTODO DE CÁLCULO	DATOS INGRESADOS				TIPOS DE FÓRMULAS Y RESULTADOS				
		Numerador	Denominador (Meta)	Denominador (Año anterior Linea base)	Meta Integral para el efecto de evaluación	Índice	Tasa de Variación	Razón ó Promedio	Porcentaje (Cobertura, Focalización)	Porcentaje de avance
15/04/2025	Obras de habilitacion de infraestructura vial realizada	1	4					25	25	
Tipo de Resultado	Detalle de Resultados por Periodo		Denominador (Metas 100%)		Concepto	Delegacione		Población Beneficiaria		
Real por Periodo	Mes 3 Marzo	1			Planeado	Municipio de Querétaro	535,188 mujeres y 514,589 hombres			
Acumulad	TOTAL	1								
Supuesto(s)	Se realizan obras de habilitación y mantenimiento a infraestructura vial proyectadas, autorizadas y contratadas	Observaciones				Real	Municipio de	535,188 mujeres y		
							Número de archivos:	1		

DEPENDENCIA	SECRETARIA DE OBRAS PUBLICAS			ALINEACIÓN AL PMD	
PROGRAMA	Restaurar el orden en los barrios y espacios públicos	CLAVE PMD COMPLETA		Eje	03.00.00.00
		03.08.07.08.03		Programa	03.08.00.00
		Ejercicio	2025	Linea de Acción	03.08.07.00
		Periodo	202503	Fin	03.00.00.00
NO. DE PROGRAMA	03080000	Fecha de Evaluación	15/04/2025	Proposito	03.08.00.00
				Componente	03.08.07.08
				Actividad	03.08.07.08.03
				NUE Componente	210.0000.00
ODS	11. Ciudades y comunidades sostenibles				
RESUMEN NARRATIVO	EJECUCION DE OBRAS INTEGRALES DE INFRAESTRUCTURA DE MANTENIMIENTO VIAL				
META CUANTITATIVA DESCRIPCIÓN	Realizar 3 obras integrales de Infraestructura Vial	Meta cifras	3		
META CUALITATIVA	Construir la nueva Infraestructura Vial del Municipio, incrementando y mejorando las opciones viales de traslados.	Población Beneficiaria	535,188 mujeres y 514,589 hombres		
NOMBRE DEL INDICADOR	Porcentaje de avance de las obras integrales ejecutadas	Variable a Medir	Obras Integrales de Infraestructura Vial construida		
MÉTODO CÁLCULO	(Cantidad de obras integrales de Infraestructura Vial realizadas / Cantidad de obras integrales de Infraestructura Vial proyectadas) *100	Tipo de Fórmula	PORCENTAJE		

Datos del indicador	Tipo de Indicador	GESTIÓN		Linea Base		Evaluación < 10	0			
	Dimensión a med	EFICACIA		Parámetros de Evaluación y Resultado Semaforzado						
	Unidad de medid	Obras integrales de Infraestructura Vial				Evaluación >= 10 y < 21				
	Frecuencia de medición	TRIMESTRAL				Evaluación >= 21				
Datos presupuestales	Presupuesto aprobado	\$608,649,531.00		Medios de verificación		Reporte trimestral de obras integrales de Infraestructura de Mantenimiento Vial				
	Presupuesto modificado	-\$291,542,849.14								
	Presupuesto pagado	\$10,158,994.80								
	Diferencia Real pagado vs. Presupuesto aprobado	\$598,490,536.20								
	Diferencia Real pagado vs. Presupuesto modificado	-\$301,701,843.94		Fuente de Financiamien	Municipal y Ramo 28					
FECHA DE EVALUACIÓN	DESCRIPCIÓN DE LAS ACTIVIDADES EN ESTRICTA CORRELACIÓN A LA META Y AL MÉTODO DE CÁLCULO	DATOS INGRESADOS				TIPOS DE FÓRMULAS Y RESULTADOS				
		Numerador	Denominador or (Meta)	Denominador anterior (Linea base)	Meta Integral para el efecto de evaluación	Índice	Tasa de Variación	Razón ó Promedio	Porcentaje (Cobertura, Focalización)	Porcentaje de avance
15/04/2025	Obras integrales de infraestructura vial realizada	0	3					0	0	
Tipo de Resultado	Detalle de Resultados por Periodo	Denominador (Metas 100%)				Concepto	Delegacione	Población Beneficiaria		
Real por Periodo	Mes 3 Marzo	0				Planeado	Municipio de Querétaro	535,188 mujeres y 514,589 hombres		
Acumulad	TOTAL	0								
Supuesto(s)	Se realizan obras integrales de Infraestructura de Mantenimiento Vial proyectadas, autorizadas y contratadas	Observaciones				Real	Municipio de	535,188 mujeres y		
						Número de archivos:	1			

DEPENDENCIA	SECRETARIA DE OBRAS PUBLICAS			ALINEACIÓN AL PMD	
PROGRAMA	Restaurar el orden en los barrios y espacios públicos	CLAVE PMD COMPLETA		Eje	03.00.00.00
		03.08.07.08.04		Programa	03.08.00.00
		Ejercicio	2025	Linea de Acción	03.08.07.00
		Periodo	202503	Fin	03.00.00.00
NO. DE PROGRAMA	03080000	Fecha de Evaluación	15/04/2025	Proposito	03.08.00.00
				Componente	03.08.07.08
				Actividad	03.08.07.08.04
				NUE Componente	210.0000.00
ODS	11. Ciudades y comunidades sostenibles				
RESUMEN NARRATIVO	REALIZACION DE TRAMITOLOGIA DE LICENCIAS Y PERMISOS ANTE AUTORIDADES FEDERALES, ESTATALES, MUNICIPALES Y AUDITORIAS(8.6).				
META CUANTITATIVA DESCRIPCIÓN	Realizar 21 Vistos buenos para la ejecución de obra	Meta cifras	21		
META CUALITATIVA	Incrementar y mejorar la Infraestructura Urbana, Habilitada y/o Construida con obras de calidad destinadas a cumplir las necesidades de los habitantes del Municipio.	Población Beneficiaria	535,188 mujeres y 514,589 hombres		
NOMBRE DEL INDICADOR	Porcentaje de avance de los vistos buenos para la ejecución de obra otorgados	Variable a Medir	Vistos buenos otorgados para la ejecución de obra		
MÉTODO CÁLCULO	(Cantidad de vistos buenos para la ejecución de ejecución para la obra realizados / Cantidad de vistos buenos para la ejecución de obra proyectados) *100	Tipo de Fórmula	PORCENTAJE		

Datos del indicador	Tipo de Indicador	GESTIÓN		Linea Base		<div style="display: flex; align-items: center; justify-content: center;"> <div style="background-color: red; width: 20px; height: 20px; margin-right: 5px;"></div> <div style="background-color: yellow; width: 20px; height: 20px; margin-right: 5px;"></div> <div style="background-color: green; width: 20px; height: 20px; margin-right: 5px;"></div> <div style="margin-left: 20px;">57.14</div> <div style="margin-left: 10px; font-size: 24px;">●</div> </div>					
	Dimensión a med	EFICACIA		Parámetros de Evaluación y Resultado Semaforizado							
	Unidad de medid	Vistos buenos otorgados para la ejecución de obra									
	Frecuencia de medición	TRIMESTRAL									
Datos presupuestales	Presupuesto aprobado	\$608,649,531.00		Medios de verificación		Reporte de vistos buenos para la ejecución de obra					
	Presupuesto modificado	-\$291,542,849.14									
	Presupuesto pagado	\$10,158,994.80									
	Diferencia Real pagado vs. Presupuesto aprobado	\$598,490,536.20									
	Diferencia Real pagado vs. Presupuesto modificado	-\$301,701,843.94		Fuente de Financiamien	Municipal						
FECHA DE EVALUACIÓN	DESCRIPCIÓN DE LAS ACTIVIDADES EN ESTRICTA CORRELACIÓN A LA META Y AL MÉTODO DE CÁLCULO	DATOS INGRESADOS				TIPOS DE FÓRMULAS Y RESULTADOS					
		Numerador	Denominador or (Meta)	Denominador (Año anterior Linea base)	Meta Integral para el efecto de evaluación	Índice	Tasa de Variación	Razón ó Promedio	Porcentaje (Cobertura, Focalización)	Porcentaje de avance	
15/04/2025	Trámites de Vistos Buenos para la ejecución de obra realizados	12	21						57.14	57.14	
Tipo de Resultado	Detalle de Resultados por Periodo			Denominador (Metas 100%)		Concepto	Delegacione		Población Beneficiaria		
Real por Periodo	Mes 3 Marzo	12				Planeado	Municipio de Querétaro	535,188 mujeres y 514,589 hombres			
Acumulad	TOTAL	12									
Supuesto(s)	Observaciones					Real	Municipio de	535,188 mujeres y			
Se otorga vistos buenos satisfactorios para la ejecución de obras							Número de archivos:	1			