


DEPENDENCIA	SECRETARIA DE CULTURA		
PROGRAMA	Impulsar la Innovación, Inversión y adopción de nuevas tecnologías para el desarrollo sostenible	CLAVE PMD COMPLETA	
		02.07.01.01	
		Ejercicio	2025
		Periodo	202512
NO. DE PROGRAMA	02.07.00.00	Fecha de Evaluación	18/12/2025

ALINEACIÓN AL PMD	
Eje	02.00.00.00
Programa	02.07.00.00
Línea de Acción	02.07.01.00
Fin	02.00.00.00
Propósito	02.07.00.00
Componente	02.07.01.01
Actividad	
NUE Componente	770.0000.00


ODS	3. Salud y Bienestar		
RESUMEN NARRATIVO	Impulso a la creación artística y cultural a través de capacitaciones y entrega de estímulos, realizados y difundidos		
META CUANTITATIVA DESCRIPCIÓN	Realizar 44 capacitaciones y entrega de estímulos	Meta cifras	44
META CUALITATIVA	Impulsar y fortalecer el crecimiento y desarrollo de las agrupaciones de la Secretaría de cultura a través de becas y capacitaciones.	Población Beneficiaria	535,188 mujeres y 514,589 hombres
NOMBRE DEL INDICADOR	Porcentaje de difusiones capacitaciones y entrega de estímulos realizados	Variable a Medir	Difusiones de Capacitaciones y estímulos
MÉTODO CÁLCULO	(Número de difusiones de capacitación y entrega de estímulos realizados / Número de difusiones de capacitación y entrega de estímulos programados) * 100	Tipo de Fórmula	PORCENTAJE

Datos del indicador	Tipo de Indicador	GESTIÓN		Linea Base		Evaluación < 40	100					
	Dimensión a med	EFICACIA		Parámetros de Evaluación y Resultado Semaforzado								
	Unidad de medid	Soporte de difusión de capacitaciones y entrega de estímulos		Evaluación >= 40 y < 84								
	Frecuencia de medición	TRIMESTRAL		Evaluación >= 84								
Datos presupuestales	Presupuesto aprobado	\$24,185,823.00		Medios de verificación		Soporte de difusión y plan de trabajo de capacitaciones y entrega de estímulos						
	Presupuesto modificado	\$18,503,498.18										
	Presupuesto pagado	\$18,085,560.40										
	Diferencia Real pagado vs. Presupuesto aprobado	-\$6,100,262.60	74.78%									
	Diferencia Real pagado vs. Presupuesto modificado	-\$417,937.78	97.74%	Fuente de Financiamien	Municipal							
FECHA DE EVALUACIÓN	DESCRIPCIÓN DE LAS ACTIVIDADES EN ESTRICTA CORRELACIÓN A LA META Y AL MÉTODO DE CÁLCULO	DATOS INGRESADOS				TIPOS DE FÓRMULAS Y RESULTADOS						
		Numerador	Denominador (Meta)	Denominador (Año anterior Linea base)	Meta Integral para el efecto de evaluación	Índice	Tasa de Variación	Razón ó Promedio	Porcentaje (Cobertura, Focalización)	Porcentaje de avance		
18/12/2025	Durante el periodo que se reporta se otorgaron 8 estímulos los cuales consistieron en entregas mensuales de becas a los alumnos de las agrupaciones artísticas en form	9	44						100	100		
Tipo de Resultado	Detalle de Resultados por Periodo	Denominador (Metas 100%)				Concepto	Delegacione	Población Beneficiaria				
Real por Periodo	Mes 12 Diciembre	9					Planeado	Municipio de Querétaro	535,188 mujeres y 514,589 hombre			
Acumulad	TOTAL	44					Real	Municipio de Querétaro	63 mujeres y 67 hombres			
Supuesto(s) El Municipio de Querétaro cumple con impulsar y fortalecer el crecimiento y desarrollo de las agrupaciones de la Secretaría de Cultura		Observaciones						Número de archivos:				
								2				

DEPENDENCIA	SECRETARIA DE CULTURA		
PROGRAMA	Impulsar la Innovación, Inversión y adopción de nuevas tecnologías para el desarrollo sostenible	CLAVE PMD COMPLETA	
		02.07.01.01.01	
		Ejercicio	2025
		Periodo	202512
NO. DE PROGRAMA	02.07.00.00	Fecha de Evaluación	18/12/2025

ALINEACIÓN AL PMD	
Eje	02.00.00.00
Programa	02.07.00.00
Línea de Acción	02.07.01.00
Fin	02.00.00.00
Propósito	02.07.00.00
Componente	02.07.01.01
Actividad	02.07.01.01.01
NUE Componente	770.0000.00


ODS	3. Salud y Bienestar		
RESUMEN NARRATIVO	CAPACITACION A LAS AGRUPACIONES ARTISTICAS A CARGO DE LA SECRETARIA DE CULTURA		
META CUANTITATIVA DESCRIPCIÓN	Realizar 4 capacitación para las agrupaciones a cargo de la Secretaría de Cultura	Meta cifras	4
META CUALITATIVA	Fortalecer a las agrupaciones artísticas a cargo de la Secretaría de Cultura a través de capacitaciones	Población Beneficiaria	41 mujeres y 166 hombres
NOMBRE DEL INDICADOR	Porcentaje de capacitaciones a las Agrupaciones Artísticas a cargo de la Secretaría de Cultura realizadas	Variable a Medir	Capacitaciones a Agrupaciones Artísticas a
MÉTODO CÁLCULO	(Número de capacitaciones a las Agrupaciones Artísticas realizadas / Número de capacitaciones a las Agrupaciones Artísticas programadas) *100	Tipo de Fórmula	PORCENTAJE

Datos del indicador	Tipo de Indicador	GESTIÓN		Línea Base		Evaluación < 40 Evaluación >= 40 y < 84 Evaluación >= 84	100				
	Dimensión a med	EFICACIA		Parámetros de Evaluación y Resultado Semaforzado							
	Unidad de medid	Capacitaciones a las Agrupaciones Artísticas de la Secretaría de Cultura									
	Frecuencia de medición	TRIMESTRAL									
Datos presupuestales	Presupuesto aprobado			Medios de verificación		Reporte de actividades de capacitaciones					
	Presupuesto modificado										
	Presupuesto pagado										
	Diferencia Real pagado vs. Presupuesto aprobado										
	Diferencia Real pagado vs. Presupuesto modificado			Fuente de Financiamien					Municipal		
FECHA DE EVALUACIÓN	DESCRIPCIÓN DE LAS ACTIVIDADES EN ESTRICTA CORRELACIÓN A LA META Y AL MÉTODO DE CÁLCULO	DATOS INGRESADOS				TIPOS DE FÓRMULAS Y RESULTADOS					
		Numerador	Denominador (Meta)	Denominador (Año anterior Línea base)	Meta Integral para el efecto de evaluación	Índice	Tasa de Variación	Razón ó Promedio	Porcentaje (Cobertura, Focalización)	Porcentaje de avance	
18/12/2025	Durante el periodo que se reporta se realizó 1 capacitación a las agrupaciones consolidadas de la Secretaría de Cultura, beneficiando a un total de 30 artistas.	1	4					100	100		
Tipo de Resultado	Detalle de Resultados por Periodo	Denominador (Metas 100%)				Concepto	Delegacione	Población Beneficiaria			
Real por Periodo	Mes 12 Diciembre	1					Planeado	CH	41 mujeres y 166 hombres		
Acumulad	TOTAL	4					Real	CH	12 mujeres y 18 hombres		
Supuesto(s) La población del Municipio de Querétaro se interesa en las capacitaciones que dan a las agrupaciones artísticas a cargo de la Secretaría de Cultura		Observaciones						Número de archivos:			
								2			

DEPENDENCIA	SECRETARIA DE CULTURA		
PROGRAMA	Impulsar la Innovación, Inversión y adopción de nuevas tecnologías para el desarrollo sostenible	CLAVE PMD COMPLETA	
		02.07.01.01.02	
		Ejercicio	2025
		Periodo	202512
NO. DE PROGRAMA	02.07.00.00	Fecha de Evaluación	18/12/2025

ALINEACIÓN AL PMD	
Eje	02.00.00.00
Programa	02.07.00.00
Línea de Acción	02.07.01.00
Fin	02.00.00.00
Propósito	02.07.00.00
Componente	02.07.01.01
Actividad	02.07.01.01.02
NUE Componente	770.0000.00

ODS	3. Salud y Bienestar		
RESUMEN NARRATIVO	ENTREGA DE BECAS A LAS AGRUPACIONES EN FORMACION A CARGO DE LA SECRETARIA DE CULTURA		
META CUANTITATIVA DESCRIPCIÓN	Otorgar 40 becas a las agrupaciones a cargo de la Secretaría de Cultura	Meta cifras	40
META CUALITATIVA	Impulsar el aprendizaje musical de las agrupaciones artísticas a cargo de la Secretaría de Cultura mediante becas a los integrantes	Población Beneficiaria	8,852 mujeres y 5,901 hombres
NOMBRE DEL INDICADOR	Porcentaje de estímulos a las Agrupaciones Artísticas a cargo de la Secretaría de Cultura otorgados	Variable a Medir	estímulos a las Agrupaciones Artísticas a
MÉTODO CÁLCULO	(Número de estímulos a las Agrupaciones Artísticas otorgados / Número de estímulos a Agrupaciones Artísticas programados) *100	Tipo de Fórmula	PORCENTAJE

Datos del indicador	Tipo de Indicador	GESTIÓN		Linea Base		Evaluación < 40	100			
	Dimensión a med	EFICACIA		Parámetros de Evaluación y Resultado Semaforzado						
	Unidad de medid	Estímulos a las Agrupaciones Artísticas								
	Frecuencia de medición	TRIMESTRAL								
Datos presupuestales	Presupuesto aprobado			Medios de verificación		Listado de integrantes beneficiados				
	Presupuesto modificado									
	Presupuesto pagado									
	Diferencia Real pagado vs. Presupuesto aprobado									
	Diferencia Real pagado vs. Presupuesto modificado			Fuente de Financiamien	Municipal					
FECHA DE EVALUACIÓN	DESCRIPCIÓN DE LAS ACTIVIDADES EN ESTRICTA CORRELACIÓN A LA META Y AL MÉTODO DE CÁLCULO	DATOS INGRESADOS				TIPOS DE FÓRMULAS Y RESULTADOS				
		Numerador	Denominador (Meta)	Denominador (Año anterior Linea base)	Meta Integral para el efecto de evaluación	Índice	Tasa de Variación	Razón ó Promedio	Porcentaje (Cobertura, Focalización)	Porcentaje de avance
18/12/2025	Durante el periodo que se reporta se otorgaron 8 estímulos los cuales consistieron en entregas mensuales de becas a los alumnos de las agrupaciones artísticas en form	8	40						100	100
Tipo de Resultado	Detalle de Resultados por Periodo	Denominador (Metas 100%)				Concepto	Delegacione	Población Beneficiaria		
Real por Periodo	Mes 12 Diciembre	8				Planeado	CH	8,852 mujeres y 5,901 hombres		
Acumulad	TOTAL	40				Real	CH	51 mujeres y 49 hombres		
Supuesto(s) La población del Municipio de Querétaro se interesa en impulsar el aprendizaje musical mediante el apoyo a integrantes de las agrupaciones artísticas a cargo de la Secretaría de Cultura		Observaciones							Número de archivos:	
									2	

DEPENDENCIA	SECRETARIA DE DESARROLLO ECONOMICO		
PROGRAMA	Impulsar la Innovación, Inversión y adopción de nuevas tecnologías para el desarrollo sostenible	CLAVE PMD COMPLETA	
		02.07.02.01	
		Ejercicio	2025
		Periodo	202512
NO. DE PROGRAMA	02.07.00.00	Fecha de Evaluación	14/01/2026

ALINEACIÓN AL PMD	
Eje	02.00.00.00
Programa	02.07.00.00
Línea de Acción	02.07.02.00
Fin	02.00.00.00
Propósito	02.07.00.00
Componente	02.07.02.01
Actividad	
NUE Componente	280.0000.00


ODS	8. Trabajo Decente y Crecimiento Económico		
RESUMEN NARRATIVO	Generación y Fomento al Empleo Impulsado		
META CUANTITATIVA DESCRIPCIÓN	Realizar el 100% de las actividades para la generación y fomento al empleo.	Meta cifras	100%
META CUALITATIVA	Cumplir con todas la actividades planeadas para fomentar la generación de empleo.	Población Beneficiaria	535,188 mujeres y 514,589 hombres
NOMBRE DEL INDICADOR	Porcentaje de actividades para la generación y fomento al empleo realizadas.	Variable a Medir	Actividades para la generación y fomento al
MÉTODO CÁLCULO	(Actividades para la generación y fomento al empleo realizadas / Actividades para la generación y fomento al empleo planeadas) *100	Tipo de Fórmula	PORCENTAJE

Datos del indicador	Tipo de Indicador	GESTIÓN		Linea Base		Evaluación < 40	100	●		
	Dimensión a med	EFICIENCIA		Parámetros de Evaluación y Resultado Semaforzado						
	Unidad de medid	Actividades para la generación y fomento al empleo								
	Frecuencia de medición	TRIMESTRAL								
Datos presupuestales	Presupuesto aprobado	\$22,527,028.00		Medios de verificación		Evaluación >= 40 y < 84	100	●		
	Presupuesto modificado	\$42,747,702.64								
	Presupuesto pagado	\$42,159,784.34								
	Diferencia Real pagado vs. Presupuesto aprobado	\$19,632,756.34	187.15%							
	Diferencia Real pagado vs. Presupuesto modificado	-\$587,918.30	98.62%	Fuente de Financiamien	Municipal					
FECHA DE EVALUACIÓN	DESCRIPCIÓN DE LAS ACTIVIDADES EN ESTRICTA CORRELACIÓN A LA META Y AL MÉTODO DE CÁLCULO	DATOS INGRESADOS				TIPOS DE FÓRMULAS Y RESULTADOS				
		Numerador	Denominador (Meta)	Denominador (Año anterior Linea base)	Meta Integral para el efecto de evaluación	Índice	Tasa de Variación	Razón ó Promedio	Porcentaje (Cobertura, Focalización)	Porcentaje de avance
14/01/2026	SE REALIZARON 12 ACTIVIDADES DE LAS 12 PLANEADAS, PARA LA GENERACIÓN Y FOMENTO AL EMPLEO EN EL MUNICIPIO DE QUERÉTARO.	12	12						100	100
Tipo de Resultado	Detalle de Resultados por Periodo	Denominador (Metas 100%)				Concepto	Delegacione	Población Beneficiaria		
Real por Periodo	Mes 12 Diciembre	12	12			Planeado	Municipio de Querétaro	535,188 mujeres y 514,589 hombre		
Acumulad	TOTAL	82	82			Real	Municipio de Querétaro	535,188 mujeres y 514,589 hombre		
Supuesto(s)	Se cuenta con los recursos para llevar a cabo las acciones	Observaciones							Número de archivos:	
									2	

DEPENDENCIA	SECRETARIA DE DESARROLLO ECONOMICO		
PROGRAMA	Impulsar la Innovación, Inversión y adopción de nuevas tecnologías para el desarrollo sostenible	CLAVE PMD COMPLETA	
		02.07.02.01.07	
		Ejercicio	2025
		Periodo	202512
NO. DE PROGRAMA	02.07.00.00	Fecha de Evaluación	13/01/2026

ALINEACIÓN AL PMD	
Eje	02.00.00.00
Programa	02.07.00.00
Línea de Acción	02.07.02.00
Fin	02.00.00.00
Propósito	02.07.00.00
Componente	02.07.02.01
Actividad	02.07.02.01.07
NUE Componente	280.0000.00

ODS	8. Trabajo Decente y Crecimiento Económico		
RESUMEN NARRATIVO	IMPULSO AL EMPRENDIMIENTO A TRAVÉS DE LA CAPACITACIÓN, TALLERES, ASESORÍAS, MENTORÍAS E INCUBACIÓN QUE FORTALEZCAN SUS CAPACIDADES TÉCNICAS Y OPERATIVAS. APOYOS DE DISEÑO DE IMAGEN, REGISTRO DE MARCA, EQUIPAMIENTO PARA FACILITAR SUS PROCESOS PRODUCTIVOS.		
META CUANTITATIVA DESCRIPCIÓN	Apoyar y capacitar a 10,000 emprendedoras y emprendedores	Meta cifras	10000
META CUALITATIVA	Impulsar el emprendimiento y consolidación para las y los emprendedoras/as	Población Beneficiaria	1,500 Emprendedoras y emprendedores capacitados y apoyados
NOMBRE DEL INDICADOR	Porcentaje de emprendedoras y emprendedores capacitados y apoyados	Variable a Medir	Emprendedoras emprendedores:capacita
MÉTODO CÁLCULO	(Número de Emprendedoras y emprendedores capacitados y apoyados / Número de Emprendedoras y emprendedores programados para capacitación) *100	Tipo de Fórmula	PORCENTAJE

Datos del indicador	Tipo de Indicador	GESTIÓN		Línea Base		Evaluación < 40	108.39			
	Dimensión a med	EFICACIA		Parámetros de Evaluación y Resultado Semaforzado						
	Unidad de medid	Emprendedoras y emprendedores.								
	Frecuencia de medición	TRIMESTRAL								
Datos presupuestales	Presupuesto aprobado			Medios de verificación		Reporte trimestral de emprendedoras y emprendedores capacitados y apoyados				
	Presupuesto modificado									
	Presupuesto pagado									
	Diferencia Real pagado vs. Presupuesto aprobado									
	Diferencia Real pagado vs. Presupuesto modificado			Fuente de Financiamien					Municipal	
FECHA DE EVALUACIÓN	DESCRIPCIÓN DE LAS ACTIVIDADES EN ESTRICTA CORRELACIÓN A LA META Y AL MÉTODO DE CÁLCULO	DATOS INGRESADOS				TIPOS DE FÓRMULAS Y RESULTADOS				
		Numerador	Denominador (Meta)	Denominador (Año anterior Línea base)	Meta Integral para el efecto de evaluación	Índice	Tasa de Variación	Razón ó Promedio	Porcentaje (Cobertura, Focalización)	Porcentaje de avance
13/01/2026	Se otorgaron un total de 856 apoyos y capacitaciones. Se han capacitado un total de 845 emprendedoras y emprendedores a través de un total de 25 eventos de transferen	856	10000						108.39	108.39
Tipo de Resultado	Detalle de Resultados por Periodo	Denominador (Metas 100%)				Concepto	Delegacione	Población Beneficiaria		
Real por Periodo	Mes 12 Diciembre	856					Planeado	Municipio de Querétaro	1,500 Emprendedoras y	
Acumulad	TOTAL	10839					Real	Municipio de Querétaro	10,000 Emprendedoras y	
Supuesto(s) La población asiste a las capacitaciones y solicita los apoyos		Observaciones							Número de archivos:	
									1	

DEPENDENCIA	SECRETARIA DE DESARROLLO ECONOMICO		
PROGRAMA	Impulsar la Innovación, Inversión y adopción de nuevas tecnologías para el desarrollo sostenible	CLAVE PMD COMPLETA	
		02.07.02.01.08	
		Ejercicio	2025
		Periodo	202512
NO. DE PROGRAMA	02.07.00.00	Fecha de Evaluación	13/01/2026

ALINEACIÓN AL PMD	
Eje	02.00.00.00
Programa	02.07.00.00
Línea de Acción	02.07.02.00
Fin	02.00.00.00
Propósito	02.07.00.00
Componente	02.07.02.01
Actividad	02.07.02.01.08
NUE Componente	280.0000.00


ODS	8. Trabajo Decente y Crecimiento Económico		
RESUMEN NARRATIVO	APOYAR A LOS INVERSORES EN LA OBTENCIÓN DE PERMISOS Y TRÁMITES NECESARIOS PARA EL ESTABLECIMIENTO DE EMPRESA EN EL MUNICIPIO. FOMENTAR UN AMBIENTE SEGURO. VINCULAR CON LOS CLÚSTERES, INSTITUCIONES ACADÉMICAS Y CENTROS DE INVESTIGACIÓN ESTABLECIDOS EN QUERÉTARO PARA IMPULSAR LA COLABORACIÓN. (7.3)		
META CUANTITATIVA DESCRIPCIÓN	Apoyar al 100% de los inversores que se acerquen a municipio a solicitar apoyo para instalar sus empresas	Meta cifras	100%
META CUALITATIVA	Potenciar la inversión e instalación de nuevas empresas en el municipio de Querétaro	Población Beneficiaria	535,188 mujeres y 514,589 hombres
NOMBRE DEL INDICADOR	Porcentaje de solicitudes de inversionistas apoyados	Variable a Medir	Solicitudes de Inversionistas apoyados
MÉTODO CÁLCULO	(Número de solicitudes de inversionistas apoyados / Número de solicitudes de inversionistas recibidas) * 100	Tipo de Fórmula	PORCENTAJE

Datos del indicador	Tipo de Indicador	GESTIÓN		Linea Base		Evaluación < 40	100	●			
	Dimensión a med	EFICACIA		Parámetros de Evaluación y Resultado Semaforizado	Evaluación >= 40 y < 84						
	Unidad de medid	Solicitudes de Inversionistas							Evaluación >= 84		
	Frecuencia de medición	TRIMESTRAL									
Datos presupuestales	Presupuesto aprobado			Medios de verificación	Reporte trimestral de solicitudes de inversionistas apoyados						
	Presupuesto modificado										
	Presupuesto pagado										
	Diferencia Real pagado vs. Presupuesto aprobado										
	Diferencia Real pagado vs. Presupuesto modificado			Fuente de Financiamien		Municipal					
FECHA DE EVALUACIÓN	DESCRIPCIÓN DE LAS ACTIVIDADES EN ESTRUCTURA CORRELACIÓN A LA META Y AL MÉTODO DE CÁLCULO	DATOS INGRESADOS				TIPOS DE FÓRMULAS Y RESULTADOS					
		Numerador	Denominador (Meta)	Denominador (Año anterior Linea base)	Meta Integral para el efecto de evaluación	Índice	Tasa de Variación	Razón ó Promedio	Porcentaje (Cobertura, Focalización)	Porcentaje de avance	
13/01/2026	Se atendió la solicitud de apoyo de la empresa The Home Depot, vinculándolos con diferentes instituciones gubernamentales para su sencilla instalación en el Municipio de	1	1					100	100		
Tipo de Resultado	Detalle de Resultados por Periodo	Denominador (Metas 100%)				Concepto	Delegacione	Población Beneficiaria			
Real por Periodo	Mes 12 Diciembre	1	1			Planeado	Municipio de Querétaro	535,188 mujeres y 514,589 hombre			
Acumulad	TOTAL	3	3			Real	Municipio de Querétaro	535,188 mujeres y 514,589 hombre			
Supuesto(s) Los inversionistas se acerquen a Municipio a solicitar apoyo para su instalación en la ciudad		Observaciones					Número de archivos: 1				

DEPENDENCIA	SECRETARIA DE DESARROLLO ECONOMICO		
PROGRAMA	Impulsar la Innovación, Inversión y adopción de nuevas tecnologías para el desarrollo sostenible	CLAVE PMD COMPLETA	
		02.07.02.01.09	
		Ejercicio	2025
		Periodo	202512
NO. DE PROGRAMA	02.07.00.00	Fecha de Evaluación	13/01/2026

ALINEACIÓN AL PMD	
Eje	02.00.00.00
Programa	02.07.00.00
Línea de Acción	02.07.02.00
Fin	02.00.00.00
Propósito	02.07.00.00
Componente	02.07.02.01
Actividad	02.07.02.01.09
NUE Componente	280.0000.00

ODS	8. Trabajo Decente y Crecimiento Económico		
RESUMEN NARRATIVO	PROMOVER EL CONSUMO LOCAL MEDIANTE LA COLABORACION Y VINCULACION CON ACTORES DE LAS DIFERENTES CADENAS PRODUCTIVAS EN EL MUNICIPIO, CON EL FIN DE IMPULSAR EL CRECIMIENTO DE LOS NEGOCIOS. MEDIANTE LA PARTICIPACION EN EXPOS, FERIAS, FESTIVALES, ENCUENTROS DE NEGOCIOS B2B PARA PROMOVER LOS PRODUCTOS Y SERVICIOS. (7.4)		
META CUANTITATIVA DESCRIPCIÓN	Vincular a 500 emprendedoras y emprendedores.	Meta cifras	500
META CUALITATIVA	Fomentar el consumo local mediante la vinculación de emprendedoras y emprendedores con actores de las cadenas productivas en el municipio	Población Beneficiaria	150 Emprendedoras y emprendedores vinculados
NOMBRE DEL INDICADOR	Porcentaje de emprendedoras y emprendedores vinculados	Variable a Medir	Emprendedoras emprendedores vinculad
MÉTODO CÁLCULO	(Número de Emprendedoras y emprendedores vinculados / Número de Emprendedoras y emprendedores programados para vincular) *100	Tipo de Fórmula	PORCENTAJE

Datos del indicador	Tipo de Indicador	GESTIÓN		Línea Base		Evaluación < 40	103.4			
	Dimensión a med	EFICACIA		Parámetros de Evaluación y Resultado Semaforzado					Evaluación >= 40 y < 84	
	Unidad de medid	Emprendedoras y emprendedores.								Evaluación >= 84
	Frecuencia de medición	TRIMESTRAL								
Datos presupuestales	Presupuesto aprobado			Medios de verificación		Reporte trimestral de Emprendedoras y emprendedores vinculados				
	Presupuesto modificado									
	Presupuesto pagado									
	Diferencia Real pagado vs. Presupuesto aprobado									
	Diferencia Real pagado vs. Presupuesto modificado			Fuente de Financiamien	Municipal					
FECHA DE EVALUACIÓN	DESCRIPCIÓN DE LAS ACTIVIDADES EN ESTRICTA CORRELACIÓN A LA META Y AL MÉTODO DE CÁLCULO	DATOS INGRESADOS				TIPOS DE FÓRMULAS Y RESULTADOS				
		Numerador	Denominador (Meta)	Denominador anterior (Línea base)	Meta Integral para el efecto de evaluación	Índice	Tasa de Variación	Razón ó Promedio	Porcentaje (Cobertura, Focalización)	Porcentaje de avance
13/01/2026	Se ha vinculado un total de 217 emprendedoras y emprendedores. 57 en eventos de mercadito emprendedor, Festival de Comunicades Extranjeras y Calidad Querét	217	500						103.4	103.4
Tipo de Resultado	Detalle de Resultados por Periodo			Denominador (Metas 100%)		Concept	Delegacione	Población Beneficiaria		
Real por Periodo	Mes 12 Diciembre	217			Planeado	Municipio de Querétaro	150 Emprendedoras y			
Acumulad	TOTAL	517			Real	Municipio de Querétaro	500 Emprendedoras y			
Supuesto(s) Se cuenta con el presupuesto para asistir a ferias, exposiciones y encuentros de negocios		Observaciones							Número de archivos:	
									1	

DEPENDENCIA	SECRETARIA DE DESARROLLO ECONOMICO		
PROGRAMA	Impulsar la Innovación, Inversión y adopción de nuevas tecnologías para el desarrollo sostenible	CLAVE PMD COMPLETA	
		02.07.02.01.10	
		Ejercicio	2025
		Periodo	202512
NO. DE PROGRAMA	02.07.00.00	Fecha de Evaluación	14/01/2026

ALINEACIÓN AL PMD	
Eje	02.00.00.00
Programa	02.07.00.00
Línea de Acción	02.07.02.00
Fin	02.00.00.00
Propósito	02.07.00.00
Componente	02.07.02.01
Actividad	02.07.02.01.10
NUE Componente	280.0000.00


ODS	8. Trabajo Decente y Crecimiento Económico		
RESUMEN NARRATIVO	ACTUALIZACION DE LA NORMATIVIDAD RESPECTO A LICENCIAS DE FUNCIONAMIENTO PARA COMERCIO ESTABLECIDO, RASTRO, MERCADOS Y PERMISOS PROVISIONALES DENTRO DEL MUNICIPIO DE QUERETARO. (1.5)		
META CUANTITATIVA DESCRIPCIÓN	Actualizar 3 instrumentos normativos en materia de Licencias de Funcionamiento	Meta cifras	3
META CUALITATIVA	Dar certeza jurídica a las y los emprendedores y/o empresarios/as que realicen actividades comerciales, industriales y/o de servicio.	Población Beneficiaria	35000
NOMBRE DEL INDICADOR	Porcentaje de avance en los instrumentos normativos en materia de Licencias de Funcionamiento, actualizados	Variable a Medir	Instrumentos normativos en materia de Licencias d
MÉTODO CÁLCULO	(Número de instrumentos normativos en materia de Licencias de Funcionamiento, actualizados / Número de instrumentos normativos en materia de Licencias de Funcionamiento planeados) *100	Tipo de Fórmula	PORCENTAJE

Datos del indicador	Tipo de Indicador	GESTIÓN		Linea Base		Evaluación < 40	100	●		
	Dimensión a med	EFICACIA	Instrumentos Normativos en materia de Funcionamiento	Parámetros de Evaluación y Resultado Semaforizado	Evaluación >= 40 y < 84				Evaluación >= 84	
Datos presupuestales	Unidad de medid	TRIMESTRAL		Medios de verificación		Reporte trimestral de los instrumentos normativos en materia de Licencias de Funcionamiento actualizadas				
	Frecuencia de medición			Fuente de Financiamien		Municipal				
FECHA DE EVALUACIÓN	DESCRIPCIÓN DE LAS ACTIVIDADES EN ESTRICTA CORRELACIÓN A LA META Y AL MÉTODO DE CÁLCULO	DATOS INGRESADOS				TIPOS DE FÓRMULAS Y RESULTADOS				
		Numerador	Denominador (Meta)	Denominador (Año anterior Linea base)	Meta Integral para el efecto de evaluación	Índice	Tasa de Variación	Razón ó Promedio	Porcentaje (Cobertura, Focalización)	Porcentaje de avance
14/01/2026	ACTUALIZACIÓN DE LA NORMATIVIDAD RESPECTO A LICENCIAS DE FUNCIONAMIENTO PARA COMERCIO ESTABLECIDO, RASTRO Y PERMISOS PROVISIONALES DENTRO DEL MUNICI	0	3					100	100	
Tipo de Resultado	Detalle de Resultados por Periodo	Denominador (Metas 100%)				Concepto	Delegacione	Población Beneficiaria		
Real por Periodo	Mes 12 Diciembre	0					Planeado	Municipio de Querétaro	35000	
Acumulad	TOTAL	3					Real	MUNICIPIO DE QUERÉTAR	35000	
Supuesto(s)	Las reformas a las normatividad impactarán de manera directa a las y los titulares de Licencias de Funcionamiento	Observaciones							Número de archivos:	
									1	

DEPENDENCIA	SECRETARIA DE DESARROLLO ECONOMICO		
PROGRAMA	Impulsar la Innovación, Inversión y adopción de nuevas tecnologías para el desarrollo sostenible	CLAVE PMD COMPLETA	
		02.07.02.01.11	
		Ejercicio	2025
		Periodo	202512
NO. DE PROGRAMA	02.07.00.00	Fecha de Evaluación	14/01/2026

ALINEACIÓN AL PMD	
Eje	02.00.00.00
Programa	02.07.00.00
Línea de Acción	02.07.02.00
Fin	02.00.00.00
Propósito	02.07.00.00
Componente	02.07.02.01
Actividad	02.07.02.01.11
NUE Componente	280.0000.00


ODS	8. Trabajo Decente y Crecimiento Económico		
RESUMEN NARRATIVO	IMPLEMENTACION DE TRAMITES DE PUNTA A PUNTA, QUE FACILITEN Y SE PUEDAN REALIZAR DESDE CUALQUIER LUGAR SIN QUE SEA DE FORMA PRESENCIAL (6.4)		
META CUANTITATIVA DESCRIPCIÓN	Migración de 20 trámites de Licencias de Funcionamiento a digital	Meta cifras	20
META CUALITATIVA	Desarrollo del sistema informático que permita la realización de trámites en línea.	Población Beneficiaria	35000
NOMBRE DEL INDICADOR	Porcentaje de avance en los trámites de Licencias de Funcionamiento digitales validados	Variable a Medir	Trámites del Departamento de Licenc
MÉTODO CÁLCULO	(Número de trámites digitales de Licencias de Funcionamiento digitales validados / Número de trámites de Licencias de Funcionamiento digitales planeados) *100	Tipo de Fórmula	PORCENTAJE

Datos del indicador	Tipo de Indicador	GESTIÓN		Línea Base		Evaluación < 40	100			
	Dimensión a med	EFICACIA		Parámetros de Evaluación y Resultado Semaforzado					Evaluación >= 40 y < 84	
	Unidad de medid	Trámites digitales de Licencias de Funcionamiento								Evaluación >= 84
	Frecuencia de medición	TRIMESTRAL								
Datos presupuestales	Presupuesto aprobado			Medios de verificación		Reporte trimestral del avance de los trámites de Licencias de Funcionamiento digitales.				
	Presupuesto modificado									
	Presupuesto pagado									
	Diferencia Real pagado vs. Presupuesto aprobado									
	Diferencia Real pagado vs. Presupuesto modificado			Fuente de Financiamien	Municipal					
FECHA DE EVALUACIÓN	DESCRIPCIÓN DE LAS ACTIVIDADES EN ESTRICTA CORRELACIÓN A LA META Y AL MÉTODO DE CÁLCULO	DATOS INGRESADOS				TIPOS DE FÓRMULAS Y RESULTADOS				
		Numerador	Denominador (Meta)	Denominador (Año anterior Línea base)	Meta Integral para el efecto de evaluación	Índice	Tasa de Variación	Razón ó Promedio	Porcentaje (Cobertura, Focalización)	Porcentaje de avance
14/01/2026	IMPLEMENTACIÓN DE TRÁMITES DE PUNTA A PUNTA, QUE SE FACILITEN Y SE PUEDAN REALIZAR DESDE CUALQUIER LUGAR SIN QUE SEA DE FORMA PRESENCIAL.	2	20						100	100
Tipo de Resultado	Detalle de Resultados por Periodo	Denominador (Metas 100%)				Concepto	Delegacione	Población Beneficiaria		
Real por Periodo	Mes 12 Diciembre	2					Planeado	Municipio de Querétaro	35000	
Acumulad	TOTAL	20					Real	Municipio de Querétaro	35000	
Supuesto(s) Las implementación de los trámites digitales de Licencias de Funcionamiento impactarán de manera directa e inmediata a las y los titulares de Licencias de Funcionamiento.		Observaciones						Número de archivos:		
								2		

DEPENDENCIA	SECRETARIA DE DESARROLLO ECONOMICO		
PROGRAMA	Impulsar la Innovación, Inversión y adopción de nuevas tecnologías para el desarrollo sostenible	CLAVE PMD COMPLETA	
		02.07.02.01.12	
		Ejercicio	2025
		Periodo	202512
NO. DE PROGRAMA	02.07.00.00	Fecha de Evaluación	14/01/2026

ALINEACIÓN AL PMD	
Eje	02.00.00.00
Programa	02.07.00.00
Línea de Acción	02.07.02.00
Fin	02.00.00.00
Propósito	02.07.00.00
Componente	02.07.02.01
Actividad	02.07.02.01.12
NUE Componente	280.0000.00


ODS	8. Trabajo Decente y Crecimiento Económico		
RESUMEN NARRATIVO	IMPULSAR LA GENERACION Y FOMENTAR EL EMPLEO POR MEDIO DE: LA MEJORA CONTINUA DE LA PLATAFORMA WEB DE LA BOLSA DE EMPLEO; ACTIVACIONES DE ACERCAMIENTO ENTRE EMPRESAS OFERTANTES DE EMPLEO Y CIUDADANOS EN BUSQUEDA DE EMPLEO; PROVEER LAS HERRAMIENTAS DE CAPACITACION PARA INCENTIVAR LA COLOCACION ASERTIVA ENTRE EMPRESAS Y CIUDADANOS. (7.1)		
META CUANTITATIVA DESCRIPCIÓN	Vincular a 12,000 ciudadanos/as en búsqueda de empleo con empresas o instituciones privadas que ofrezcan vacantes.	Meta cifras	12000
META CUALITATIVA	Contribuir a disminuir la Población Económicamente Activa desocupada en el Municipio de Querétaro	Población Beneficiaria	7,000
NOMBRE DEL INDICADOR	Porcentaje de ciudadanos/as y empresas atendidos y vinculados, beneficiados	Variable a Medir	Ciudadanos/as y empresas atendidos y vin
MÉTODO CÁLCULO	(Número de Ciudadanos/as y empresas atendidos y vinculados beneficiados / Número de Ciudadanos y empresas atendidos y vinculados programados) *100	Tipo de Fórmula	PORCENTAJE

Datos del indicador	Tipo de Indicador	GESTIÓN		Línea Base		Evaluación < 40 Evaluación >= 40 y < 84 Evaluación >= 84	116.7			
	Dimensión a med	EFICIENCIA		Parámetros de Evaluación y Resultado Semaforzado						
	Unidad de medid	Ciudadanos/as y empresas atendidos y vinculados								
	Frecuencia de medición	TRIMESTRAL								
Datos presupuestales	Presupuesto aprobado			Medios de verificación		Reporte trimestral de ciudadanos/as y empresas atendidos y vinculados				
	Presupuesto modificado									
	Presupuesto pagado									
	Diferencia Real pagado vs. Presupuesto aprobado									
	Diferencia Real pagado vs. Presupuesto modificado			Fuente de Financiamien	Municipal					
FECHA DE EVALUACIÓN	DESCRIPCIÓN DE LAS ACTIVIDADES EN ESTRICTA CORRELACIÓN A LA META Y AL MÉTODO DE CÁLCULO	DATOS INGRESADOS				TIPOS DE FÓRMULAS Y RESULTADOS				
		Numerador	Denominador (Meta)	Denominador (Año anterior Línea base)	Meta Integral para el efecto de evaluación	Índice	Tasa de Variación	Razón ó Promedio	Porcentaje (Cobertura, Focalización)	Porcentaje de avance
14/01/2026	NÚMERO DE CIUDADANOS Y EMPRESAS ATENDIDOS Y VINCULADOS.	2969	12000					116.7	116.7	
Tipo de Resultado	Detalle de Resultados por Periodo	Denominador (Metas 100%)				Concepto	Delegacione	Población Beneficiaria		
Real por Periodo	Mes 12 Diciembre	2969					Planeado	Municipio de Querétaro	7,000	
Acumulad	TOTAL	14004					Real	Municipio de Querétaro	7,000	
Supuesto(s) Se cuenta con el recursos para llevar a cabo las acciones		Observaciones						Número de archivos:		
								2		

DEPENDENCIA	SECRETARIA DE DESARROLLO ECONOMICO		
PROGRAMA	Impulsar la Innovación, Inversión y adopción de nuevas tecnologías para el desarrollo sostenible	CLAVE PMD COMPLETA	
		02.07.02.01.13	
		Ejercicio	2025
		Periodo	202512
NO. DE PROGRAMA	02.07.00.00	Fecha de Evaluación	14/01/2026

ALINEACIÓN AL PMD	
Eje	02.00.00.00
Programa	02.07.00.00
Línea de Acción	02.07.02.00
Fin	02.00.00.00
Propósito	02.07.00.00
Componente	02.07.02.01
Actividad	02.07.02.01.13
NUE Componente	280.0000.00


ODS	12. Producción y consumo responsable		
RESUMEN NARRATIVO	ELABORACION Y PUBLICACION DEL ANUARIO ECONOMICO MUNICIPAL 2025 (20.3)		
META CUANTITATIVA DESCRIPCIÓN	Cumplir las 9 fases de la elaboración del Anuario Económico Municipal 2025, (Solicitud de Información, Entrega de Información, Resolver Dudas y Preguntas, Redacción y Corrección interna, Redacción y Corrección de estilo externa, Diseño editorial, Revisión final al dummy, Implementación)	Meta cifras	9
META CUALITATIVA	Dar certeza y transparencia de los resultados obtenidos en la Administración Pública en Materia Económica.	Población Beneficiaria	535,188 mujeres y 514,589 hombres
NOMBRE DEL INDICADOR	Porcentaje de avance de las fases para la elaboración del Anuario Económico Municipal 2025 realizadas	Variable a Medir	Fases para la elaboración del Anuario E
MÉTODO CÁLCULO	(Número de fases para la elaboración del Anuario Económico Municipal realizadas / Número de fases para la elaboración del Anuario Económico Municipal planeadas)*100	Tipo de Fórmula	PORCENTAJE

Datos del indicador	Tipo de Indicador	GESTIÓN		Línea Base		Evaluación < 40	100				
	Dimensión a med	EFICIENCIA		Parámetros de Evaluación y Resultado Semaforzado					Evaluación >= 40 y < 84		
	Unidad de medid	Fases para la elaboración del Anuario Económico Municipal								Evaluación >= 84	
	Frecuencia de medición	TRIMESTRAL									
Datos presupuestales	Presupuesto aprobado			Medios de verificación		Reporte trimestral de las fases para la elaboración del Anuario Económico Municipal realizadas.					
	Presupuesto modificado										
	Presupuesto pagado										
	Diferencia Real pagado vs. Presupuesto aprobado										
	Diferencia Real pagado vs. Presupuesto modificado			Fuente de Financiamien	Municipal						
FECHA DE EVALUACIÓN	DESCRIPCIÓN DE LAS ACTIVIDADES EN ESTRICTA CORRELACIÓN A LA META Y AL MÉTODO DE CÁLCULO	DATOS INGRESADOS				TIPOS DE FÓRMULAS Y RESULTADOS					
		Numerador	Denominador (Meta)	Denominador (Año anterior Línea base)	Meta Integral para el efecto de evaluación	Índice	Tasa de Variación	Razón ó Promedio	Porcentaje (Cobertura, Focalización)	Porcentaje de avance	
14/01/2026	SE REALIZÓ LA ÚLTIMA FASE DEL ANUARIO ECONOMICO 2025, SE PUBLICÓ EL AEM 2025 EN EL SITIO WEB Y REDES SOCIALES, PARA SU CONSULTA	1	9						100	100	
Tipo de Resultado	Detalle de Resultados por Periodo	Denominador (Metas 100%)				Concepto	Delegacione	Población Beneficiaria			
Real por Periodo	Mes 12 Diciembre	1					Planeado	Municipio de Querétaro	535,188 mujeres y 514,589 hombre		
Acumulad	TOTAL	9					Real	MUNICIPIO DE QUERÉTARO	535,188 mujeres y 514,589 hombre		
Supuesto(s) Se cuenta con el recursos para llevar a cabo las acciones		Observaciones						Número de archivos:			
								2			

DEPENDENCIA	SECRETARIA DE DESARROLLO ECONOMICO		
PROGRAMA	Impulsar la Innovación, Inversión y adopción de nuevas tecnologías para el desarrollo sostenible	CLAVE PMD COMPLETA	
		02.07.05.01	
		Ejercicio	2025
		Periodo	202512
NO. DE PROGRAMA	02.07.00.00	Fecha de Evaluación	15/01/2026

ALINEACIÓN AL PMD	
Eje	02.00.00.00
Programa	02.07.00.00
Línea de Acción	02.07.05.00
Fin	02.00.00.00
Propósito	02.07.00.00
Componente	02.07.05.01
Actividad	
NUE Componente	280.0000.00


ODS	8. Trabajo Decente y Crecimiento Económico		
RESUMEN NARRATIVO	Apoyos a Productores Agropecuarios Implementados		
META CUANTITATIVA DESCRIPCIÓN	Apoyar a 3,000 productores agropecuarios locales con eventos en los espacios de comercialización (Tianguis y/o Mercados) en apoyo a productores/as desarrollados.	Meta cifras	3000
META CUALITATIVA	Generar espacios para los productores/as agropecuarios locales, incentivando la comercialización de sus productos	Población Beneficiaria	12000
NOMBRE DEL INDICADOR	Porcentaje de avance en el número de familias beneficiadas con eventos para el sector agropecuario realizados	Variable a Medir	Número de familias beneficiadas con evento
MÉTODO CÁLCULO	(Cantidad de familias beneficiadas con los eventos para el sector agropecuario realizados / Cantidad de familias beneficiadas con los eventos para el sector agropecuario planeados) *100	Tipo de Fórmula	PORCENTAJE

Datos del indicador	Tipo de Indicador	GESTIÓN		Linea Base		Evaluación < 40	14.27					
	Dimensión a med	EFICIENCIA		Parámetros de Evaluación y Resultado Semaforizado					Evaluación >= 40 y < 84			
	Unidad de medid	Familias beneficiadas con eventos para el sector agropecuario								Evaluación >= 84		
	Frecuencia de medición	TRIMESTRAL										
Datos presupuestales	Presupuesto aprobado	\$11,552,853.00		Medios de verificación		Reporte Trimestral de familias beneficiadas con eventos realizados para apoyo a productores/as agropecuarios.						
	Presupuesto modificado	\$30,865,974.58										
	Presupuesto pagado	\$21,466,043.91										
	Diferencia Real pagado vs. Presupuesto aprobado	\$9,913,190.91	185.81%									
	Diferencia Real pagado vs. Presupuesto modificado	-\$9,399,930.67	69.55%	Fuente de Financiamien	Municipal							
FECHA DE EVALUACIÓN	DESCRIPCIÓN DE LAS ACTIVIDADES EN ESTRICTA CORRELACIÓN A LA META Y AL MÉTODO DE CÁLCULO	DATOS INGRESADOS				TIPOS DE FÓRMULAS Y RESULTADOS						
		Numerador	Denominador (Meta)	Denominador (Año anterior Linea base)	Meta Integral para el efecto de evaluación	Índice	Tasa de Variación	Razón ó Promedio	Porcentaje (Cobertura, Focalización)	Porcentaje de avance		
15/01/2026	En este trimestre no se realizó ningún evento, por falta de presupuesto.	0	3000						14.27	14.27		
Tipo de Resultado	Detalle de Resultados por Periodo	Denominador (Metas 100%)				Concepto	Delegación	Población Beneficiaria				
Real por Periodo	Mes 12 Diciembre	0					Planeado	Municipio de Querétaro	12000			
Acumulad	TOTAL	428					Real	0	0			
Supuesto(s) Los productores se benefician al ser ampliado el abanico de oferta de productos y servicios del sector agropecuario		Observaciones							Número de archivos:			
									1			

DEPENDENCIA	SECRETARIA DE DESARROLLO ECONOMICO		
PROGRAMA	Impulsar la Innovación, Inversión y adopción de nuevas tecnologías para el desarrollo sostenible	CLAVE PMD COMPLETA	
		02.07.05.01.01	
		Ejercicio	2025
		Periodo	202512
NO. DE PROGRAMA	02.07.00.00	Fecha de Evaluación	14/01/2026

ALINEACIÓN AL PMD	
Eje	02.00.00.00
Programa	02.07.00.00
Línea de Acción	02.07.05.00
Fin	02.00.00.00
Propósito	02.07.00.00
Componente	02.07.05.01
Actividad	02.07.05.01.01
NUE Componente	280.0000.00


ODS	2. Hambre cero		
RESUMEN NARRATIVO	ATENCIÓN Y CAPACITACIÓN EN SANIDAD ANIMAL Y PRODUCCIÓN PECUARIA.		
META CUANTITATIVA DESCRIPCIÓN	Brindar asistencia técnica y capacitación en manejo, genética, alimentación, y reproducción de las explotaciones pecuarias a 450 familias de productores pecuarios.	Meta cifras	450
META CUALITATIVA	Preservar el patrimonio de los ganaderos/as, así como incrementar la productividad pecuaria del Municipio de Querétaro, a través de campañas de sanidad pecuaria	Población Beneficiaria	1800
NOMBRE DEL INDICADOR	Porcentaje de avance en el número de familias beneficiadas en materia de producción pecuaria asistidas y/o capacitadas	Variable a Medir	Familias beneficiadas dedicadas a la producción
MÉTODO CÁLCULO	(Cantidad de familias beneficiadas en su producción pecuaria asistidas y/o capacitadas / Cantidad de familias para ser capacitadas y/o asistidas en su producción pecuaria programadas) * 100	Tipo de Fórmula	PORCENTAJE



Datos del indicador	Tipo de Indicador	GESTIÓN		Línea Base		Evaluación < 40	75.33			
	Dimensión a med	EFICIENCIA		Parámetros de Evaluación y Resultado Semaforzado					Evaluación >= 40 y < 84	
	Unidad de medid	Familias asistidas en materia de producción y sanidad pecuaria								Evaluación >= 84
	Frecuencia de medición	TRIMESTRAL								
Datos presupuestales	Presupuesto aprobado			Medios de verificación		Reporte trimestral de familias asistidas en materia de producción y sanidad pecuaria				
	Presupuesto modificado									
	Presupuesto pagado									
	Diferencia Real pagado vs. Presupuesto aprobado									
	Diferencia Real pagado vs. Presupuesto modificado			Fuente de Financiamien	Municipal					
FECHA DE EVALUACIÓN	DESCRIPCIÓN DE LAS ACTIVIDADES EN ESTRICTA CORRELACIÓN A LA META Y AL MÉTODO DE CÁLCULO	DATOS INGRESADOS				TIPOS DE FÓRMULAS Y RESULTADOS				
		Numerador	Denominador (Meta)	Denominador (Año anterior Línea base)	Meta Integral para el efecto de evaluación	Índice	Tasa de Variación	Razón ó Promedio	Porcentaje (Cobertura, Focalización)	Porcentaje de avance
14/01/2026	En este trimestre se atendieron 44 familias (Hombres: 31, Mujeres: 13), de las cuales se dieron tratamiento a 1,406 animales entre bovinos, ovinos y caprinos. De igual manera se	44	450						75.33	75.33
Tipo de Resultado	Detalle de Resultados por Periodo	Denominador (Metas 100%)				Concepto	Delegacione	Población Beneficiaria		
Real por Periodo	Mes 12 Diciembre	44				Planeado	FCP, SRJ	1800		
Acumulad	TOTAL	339				Real	FCP, SRJ	176		
Supuesto(s) Las familias se interesan en recibir apoyo en sanidad animal		Observaciones							Número de archivos:	
									2	

DEPENDENCIA	SECRETARIA DE DESARROLLO ECONOMICO		
PROGRAMA	Impulsar la Innovación, Inversión y adopción de nuevas tecnologías para el desarrollo sostenible	CLAVE PMD COMPLETA	
		02.07.05.01.02	
		Ejercicio	2025
		Periodo	202512
NO. DE PROGRAMA	02.07.00.00	Fecha de Evaluación	15/01/2026

ALINEACIÓN AL PMD	
Eje	02.00.00.00
Programa	02.07.00.00
Línea de Acción	02.07.05.00
Fin	02.00.00.00
Propósito	02.07.00.00
Componente	02.07.05.01
Actividad	02.07.05.01.02
NUE Componente	280.0000.00

ODS	8. Trabajo Decente y Crecimiento Económico		
RESUMEN NARRATIVO	IMPULSO DEL PROGRAMA DE MECANIZACION AGRICOLA.		
META CUANTITATIVA DESCRIPCIÓN	Beneficiar a 2,100 familias de productores agricolas con el servicio de maquinaria agricola propiedad del Municipio de Querétaro a bajo costo.	Meta cifras	2100
META CUALITATIVA	Atender las necesidades de trabajos de cultivo y asistencia técnica de las parcelas de los productores agricolas del municipio de Querétaro	Población Beneficiaria	8400
NOMBRE DEL INDICADOR	Porcentaje de avance en el número de familias beneficiadas mediante maquinaria e implementos agricolas del municipio de Querétaro	Variable a Medir	Familias dedicadas a la producción agricola ben
MÉTODO CÁLCULO	(Cantidad de familias para ser beneficiadas con el servicio maquinaria agricola / Cantidad de familias que solicitan el servicio de maquinaria agricola) *100	Tipo de Fórmula	PORCENTAJE


Datos del indicador	Tipo de Indicador	GESTIÓN		Linea Base		Evaluación < 40	67.38			
	Dimensión a med	EFICIENCIA		Parámetros de Evaluación y Resultado Semaforizado					Evaluación >= 40 y < 84	
	Unidad de medid	Familias asistidas mediante maquinaria e implementos agricolas del municipio de Qu								Evaluación >= 84
	Frecuencia de medición	TRIMESTRAL								
Datos presupuestales	Presupuesto aprobado			Medios de verificación		Reporte trimestral de familias asistidas con el Programa de Mecanización Agrícola				
	Presupuesto modificado									
	Presupuesto pagado									
	Diferencia Real pagado vs. Presupuesto aprobado									
	Diferencia Real pagado vs. Presupuesto modificado			Fuente de Financiamien					Municipal	
FECHA DE EVALUACIÓN	DESCRIPCIÓN DE LAS ACTIVIDADES EN ESTRICTA CORRELACIÓN A LA META Y AL MÉTODO DE CÁLCULO	DATOS INGRESADOS				TIPOS DE FÓRMULAS Y RESULTADOS				
		Numerador	Denominador (Meta)	Denominador (Año anterior Linea base)	Meta Integral para el efecto de evaluación	Índice	Tasa de Variación	Razón ó Promedio	Porcentaje (Cobertura, Focalización)	Porcentaje de avance
15/01/2026	En este trimestre octubre a diciembre se beneficiaron 188 familias de las siguientes comunidades: Buenavista, Corea, El Pie, El Zapote, La Barreta, La Carbonera, La Palma, La	188	2100						67.38	67.38
Tipo de Resultado	Detalle de Resultados por Periodo	Denominador (Metas 100%)				Concepto	Delegacione		Población Beneficiaria	
Real por Periodo	Mes 12 Diciembre	188				Planeado	FCP, SRJ		8400	
Acumulad	TOTAL	1415				Real	FCP, SRJ		5660	
Supuesto(s) Las familias se interesan en conseguir el beneficio de los procesos productivos agricolas a menor costo.		Observaciones							Número de archivos:	
									2	

DEPENDENCIA	SECRETARIA DE DESARROLLO ECONOMICO			ALINEACIÓN AL PMD						
PROGRAMA	Impulsar la Innovación, Inversión y adopción de nuevas tecnologías para el desarrollo sostenible	CLAVE PMD COMPLETA			Eje	02.00.00.00				
		02.07.05.01.03			Programa	02.07.00.00				
		Ejercicio	2025		Linea de Acción	02.07.05.00				
		Periodo	202512		Fin	02.00.00.00				
NO. DE PROGRAMA	02.07.00.00	Fecha de Evaluación	14/01/2026	Proposito	02.07.00.00					
				Componente	02.07.05.01					
				Actividad	02.07.05.01.03					
				NUE Componente	280.0000.00					
ODS	2. Hambre cero									
RESUMEN NARRATIVO	PROMOCION DEL PROYECTO DE HUERTOS SOSTENIBLES EN APOYO A LA AUTOSUFICIENCIA ALIMENTARIA.									
META CUANTITATIVA DESCRIPCIÓN	Beneficiar al 100% de familias de la zona rural y urbana con el establecimiento de los módulos de producción de Hortalizas (Huertos Sostenibles) de autoconsumo				Meta cifras	100%				
META CUALITATIVA	Mejorar las condiciones de alimentación de las familias que se encuentran en alta marginación				Población Beneficiaria	4000				
NOMBRE DEL INDICADOR	Porcentaje de avance en el número de familias beneficiadas mediante cursos y/o talleres de producción de hortalizas a través de huertos sostenibles				Variable a Medir	Familias beneficiadas con cursos y/o talleres de				
MÉTODO CÁLCULO	(Cantidad de familias beneficiadas con cursos y/o talleres de producción de huertos sostenibles beneficiadas / Cantidad de familias planeadas para ser beneficiadas con cursos y/o talleres de producción de huertos sostenibles) *100				Tipo de Fórmula	PORCENTAJE				
Datos del indicador	Tipo de Indicador	GESTIÓN		Linea Base	<div style="display: flex; align-items: center; justify-content: center;"> <div style="width: 20px; height: 20px; background-color: red; margin-right: 5px;"></div> <div style="width: 20px; height: 20px; background-color: yellow; margin-right: 5px;"></div> <div style="width: 20px; height: 20px; background-color: green; margin-right: 5px;"></div> </div>	98.84				
	Dimensión a med	EFICIENCIA		Parámetros de Evaluación y Resultado						
	Unidad de medid	Familias beneficiadas mediante módulos de producción de hortalizas de a		Evaluación < 40						
	Frecuencia de medición	TRIMESTRAL		Evaluación >= 40 y < 84						
Datos presupuestales	Presupuesto aprobado			Medios de verificación	Reporte trimestral de familias atendidas a través del proyecto de huertos sostenibles	98.84				
	Presupuesto modificado									
	Presupuesto pagado									
	Diferencia Real pagado vs. Presupuesto aprobado									
	Diferencia Real pagado vs. Presupuesto modificado			Fuente de Financiamien				Municipal		
FECHA DE EVALUACIÓN	DESCRIPCIÓN DE LAS ACTIVIDADES EN ESTRICTA CORRELACIÓN A LA META Y AL MÉTODO DE CÁLCULO	DATOS INGRESADOS			TIPOS DE FÓRMULAS Y RESULTADOS					
		Numerador	Denominador (Meta)	Denominador (Año anterior Linea base)	Meta Integral para el efecto de evaluación	Índice	Tasa de Variación	Razón ó Promedio	Porcentaje (Cobertura, Focalización)	Porcentaje de avance
14/01/2026	conforme al periodo comprendido de octubre a diciembre de 2025, no obtuvo beneficiarios, dado que las cosechas se habian culminado, no obstante se ha gestiona	0	0						98.84	98.84
Tipo de Resultado	Detalle de Resultados por Periodo	Denominador (Metas 100%)			Concepto	Delegacione		Población Beneficiaria		
Real por Periodo	Mes 12 Diciembre	0	0			Planeado	Municipio de Querétaro		4000	
Acumulad	TOTAL	1539	1557			Real	ninguno		0	
Supuesto(s)	Las familias tienen interés de recibir capacitación y/o implementar un módulo de producción de hortalizas para su autoconsumo			Observaciones					Número de archivos:	
									2	

DEPENDENCIA	SECRETARIA DE DESARROLLO ECONOMICO		
PROGRAMA	Impulsar la Innovación, Inversión y adopción de nuevas tecnologías para el desarrollo sostenible	CLAVE PMD COMPLETA	
		02.07.05.01.04	
		Ejercicio	2025
		Periodo	202512
NO. DE PROGRAMA	02.07.00.00	Fecha de Evaluación	14/01/2026

ALINEACIÓN AL PMD	
Eje	02.00.00.00
Programa	02.07.00.00
Línea de Acción	02.07.05.00
Fin	02.00.00.00
Propósito	02.07.00.00
Componente	02.07.05.01
Actividad	02.07.05.01.04
NUE Componente	280.0000.00


ODS	2. Hambre cero		
RESUMEN NARRATIVO	IMPULSO DEL PROGRAMA DE ENTREGA DE SEMILLA.		
META CUANTITATIVA DESCRIPCIÓN	Apoyar a 450 familias dedicadas a la producción agrícola, mediante la distribución de paquete tecnológico en el Municipio de Querétaro	Meta cifras	450
META CUALITATIVA	Incrementar la productividad agrícola mediante la dotación de semilla mejorada, y el apoyo técnico para su cultivo	Población Beneficiaria	1800
NOMBRE DEL INDICADOR	Porcentaje de avance en el número de familias beneficiadas con la entrega de semilla mejorada dedicadas a la producción agrícola	Variable a Medir	Familias beneficiadas con la entrega de semilla
MÉTODO CÁLCULO	(Cantidad de familias beneficiadas mediante dotación de semilla mejorada / Cantidad de familias apoyadas para la dotación de semilla mejorada planeadas) *100	Tipo de Fórmula	PORCENTAJE

Datos del indicador	Tipo de Indicador	GESTIÓN		Linea Base		Evaluación < 40	121.56			
	Dimensión a med	EFICACIA		Parámetros de Evaluación y Resultado Semaforzado					Evaluación >= 40 y < 84	Evaluación >= 84
	Unidad de medid	Familias apoyadas mediante la dotación de semilla mejorada								
	Frecuencia de medición	TRIMESTRAL								
Datos presupuestales	Presupuesto aprobado			Medios de verificación		Reporte trimestral de familias dotadas con semilla mejorada				
	Presupuesto modificado									
	Presupuesto pagado									
	Diferencia Real pagado vs. Presupuesto aprobado									
	Diferencia Real pagado vs. Presupuesto modificado			Fuente de Financiamien	Municipal					
FECHA DE EVALUACIÓN	DESCRIPCIÓN DE LAS ACTIVIDADES EN ESTRICTA CORRELACIÓN A LA META Y AL MÉTODO DE CÁLCULO	DATOS INGRESADOS				TIPOS DE FÓRMULAS Y RESULTADOS				
		Numerador	Denominador (Meta)	Denominador (Año anterior Linea base)	Meta Integral para el efecto de evaluación	Índice	Tasa de Variación	Razón ó Promedio	Porcentaje (Cobertura, Focalización)	Porcentaje de avance
14/01/2026	Durante este periodo no se reportaron beneficiarios dado que el programa se encuentra concluido, no obstante se han llevado a cabo recorridos para identificar las n	0	450						121.56	121.56
Tipo de Resultado	Detalle de Resultados por Periodo	Denominador (Metas 100%)				Concepto	Delegacione	Población Beneficiaria		
Real por Periodo	Mes 12 Diciembre	0					Planeado	FCP, SRJ	1800	
Acumulad	TOTAL	547					Real	0	2188	
Supuesto(s) Las familias necesitan insumos para cultivar sus tierras		Observaciones							Número de archivos:	
									2	

DEPENDENCIA	SECRETARIA DE DESARROLLO ECONOMICO		
PROGRAMA	Impulsar la Innovación, Inversión y adopción de nuevas tecnologías para el desarrollo sostenible	CLAVE PMD COMPLETA	
		02.07.05.01.05	
		Ejercicio	2025
		Periodo	202512
NO. DE PROGRAMA	02.07.00.00	Fecha de Evaluación	16/01/2026

ALINEACIÓN AL PMD	
Eje	02.00.00.00
Programa	02.07.00.00
Línea de Acción	02.07.05.00
Fin	02.00.00.00
Propósito	02.07.00.00
Componente	02.07.05.01
Actividad	02.07.05.01.05
NUE Componente	280.0000.00

ODS	2. Hambre cero		
RESUMEN NARRATIVO	APOYO A LOS PRODUCTORES AGRICOLAS EN SANIDAD VEGETAL.		
META CUANTITATIVA DESCRIPCIÓN	Dotar a 750 familias con material y/o capacitación para el control de plagas y malezas en parcelas del Municipio de Querétaro.	Meta cifras	750
META CUALITATIVA	Mejorar las condiciones, sanitarias controlando plagas y malezas agrícolas, para el beneficio de los productores/as del sector Agrícola del Municipio de Querétaro.	Población Beneficiaria	3000
NOMBRE DEL INDICADOR	Porcentaje de avance en el número familias beneficiadas con productos agroquímicos y capacitaciones del proyecto de sanidad vegetal	Variable a Medir	Familias beneficiadas dedicadas a la producción
MÉTODO CÁLCULO	(Cantidad de familias apoyadas con la dotación de productos agroquímicos y capacitaciones beneficiadas / Cantidad de familias apoyadas para con la dotación de productos agroquímicos y capacitaciones planeadas) * 100	Tipo de Fórmula	PORCENTAJE

Datos del indicador	Tipo de Indicador	GESTIÓN		Línea Base		Evaluación < 40	110.8				
	Dimensión a medir	EFICIENCIA		Parámetros de Evaluación y Resultado Semaforzado					Evaluación >= 40 y < 84		
	Unidad de medida	Familias apoyadas y asistidas en materia de sanidad vegetal								Evaluación >= 84	
	Frecuencia de medición	TRIMESTRAL									
Datos presupuestales	Presupuesto aprobado			Medios de verificación		Reporte trimestral de familias apoyadas y asistidas en materia de sanidad vegetal					
	Presupuesto modificado										
	Presupuesto pagado										
	Diferencia Real pagado vs. Presupuesto aprobado										
	Diferencia Real pagado vs. Presupuesto modificado			Fuente de Financiamien	Municipal						
FECHA DE EVALUACIÓN	DESCRIPCIÓN DE LAS ACTIVIDADES EN ESTRICTA CORRELACIÓN A LA META Y AL MÉTODO DE CÁLCULO	DATOS INGRESADOS				TIPOS DE FÓRMULAS Y RESULTADOS					
		Numerador	Denominador (Meta)	Denominador (Año anterior Línea base)	Meta Integral para el efecto de evaluación	Índice	Tasa de Variación	Razón ó Promedio	Porcentaje (Cobertura, Focalización)	Porcentaje de avance	
16/01/2026	El último trimestre se reporta en ceros ya que el recurso convenido con el Colegio de Ingenieros Agrónomos de Querétanos A. C. ya se ha terminado, sin embargo se ha dado s	0	750						110.8	110.8	
Tipo de Resultado	Detalle de Resultados por Periodo	Denominador (Metas 100%)				Concepto	Delegacione	Población Beneficiaria			
Real por Periodo	Mes 12 Diciembre	0					Planeado	FCP, SRJ, EGF	3000		
Acumulad	TOTAL	831					Real	FCP, SRJ	3324		
Supuesto(s) Las familias buscan evitar la merma de sus cultivos por la existencia de plagas y malezas		Observaciones							Número de archivos:		
									2		

DEPENDENCIA	SECRETARIA DE DESARROLLO ECONOMICO		
PROGRAMA	Impulsar la Innovación, Inversión y adopción de nuevas tecnologías para el desarrollo sostenible	CLAVE PMD COMPLETA	
		02.07.05.01.06	
		Ejercicio	2025
		Periodo	202512
NO. DE PROGRAMA	02.07.00.00	Fecha de Evaluación	16/01/2026

ALINEACIÓN AL PMD	
Eje	02.00.00.00
Programa	02.07.00.00
Línea de Acción	02.07.05.00
Fin	02.00.00.00
Propósito	02.07.00.00
Componente	02.07.05.01
Actividad	02.07.05.01.06
NUE Componente	280.0000.00


ODS	8. Trabajo Decente y Crecimiento Económico		
RESUMEN NARRATIVO	IMPULSO DEL PROGRAMA DE REHABILITACION DE CAMINOS DE SACA.		
META CUANTITATIVA DESCRIPCIÓN	Rehabilitación de 5 km de caminos de Saca en las zonas rurales del Municipio de Querétaro, para coadyuvar en el aumento de la comercialización y traslado de producción	Meta cifras	5
META CUALITATIVA	Mejorar las condiciones necesarias para fomentar y fortalecer el desarrollo agropecuario intercomunicando comunidades	Población Beneficiaria	5
NOMBRE DEL INDICADOR	Porcentaje de avance en el número de caminos de saca cosecha o que intercomunican comunidades rehabilitados	Variable a Medir	Rehabilitación de caminos de Saca cosech
MÉTODO CÁLCULO	(Cantidad de caminos de saca cosecha o que intercomunican comunidades rehabilitados / Cantidad de caminos de saca cosecha o que intercomunican comunidades planeados) *100	Tipo de Fórmula	PORCENTAJE

Datos del indicador	Tipo de Indicador	GESTIÓN		Linea Base		Evaluación < 40	80	●		
	Dimensión a med	EFICIENCIA		Parámetros de Evaluación y Resultado Semaforzado	Evaluación >= 40 y < 84					
	Unidad de medid	Kilómetros rehabilitados para caminos de saca							Evaluación >= 84	
	Frecuencia de medición	TRIMESTRAL								
Datos presupuestales	Presupuesto aprobado			Medios de verificación	Reporte trimestral de los kilómetros rehabilitados para caminos de saca					
	Presupuesto modificado									
	Presupuesto pagado									
	Diferencia Real pagado vs. Presupuesto aprobado									
	Diferencia Real pagado vs. Presupuesto modificado			Fuente de Financiamien		Municipal				
FECHA DE EVALUACIÓN	DESCRIPCIÓN DE LAS ACTIVIDADES EN ESTRICTA CORRELACIÓN A LA META Y AL MÉTODO DE CÁLCULO	DATOS INGRESADOS				TIPOS DE FÓRMULAS Y RESULTADOS				
		Numerador	Denominador (Meta)	Denominador (Año anterior Linea base)	Meta Integral para el efecto de evaluación	Índice	Tasa de Variación	Razón ó Promedio	Porcentaje (Cobertura, Focalización)	Porcentaje de avance
16/01/2026	El ultimo trimestre se reporta en ceros, no hubo presupuesto para este programa	0	5					80	80	
Tipo de Resultado	Detalle de Resultados por Periodo	Denominador (Metas 100%)				Concepto	Delegacione	Población Beneficiaria		
Real por Periodo	Mes 12 Diciembre	0				Planeado	FCP, SRJ	5		
Acumulad	TOTAL	4				Real	NINGUNA	4		
Supuesto(s) Las familias de las zonas rurales se interesan en que sean rehabilitados los caminos de saca.		Observaciones						Número de archivos:		
								2		

DEPENDENCIA	SECRETARIA DE DESARROLLO ECONOMICO		
PROGRAMA	Impulsar la Innovación, Inversión y adopción de nuevas tecnologías para el desarrollo sostenible	CLAVE PMD COMPLETA	
		02.07.05.01.07	
		Ejercicio	2025
		Periodo	202512
NO. DE PROGRAMA	02.07.00.00	Fecha de Evaluación	14/01/2026

ALINEACIÓN AL PMD	
Eje	02.00.00.00
Programa	02.07.00.00
Línea de Acción	02.07.05.00
Fin	02.00.00.00
Propósito	02.07.00.00
Componente	02.07.05.01
Actividad	02.07.05.01.07
NUE Componente	280.0000.00


ODS	8. Trabajo Decente y Crecimiento Económico		
RESUMEN NARRATIVO	CONTRIBUCION AL PROGRAMA DE MUNICIPALIZADO		
META CUANTITATIVA DESCRIPCIÓN	Beneficiar a 1,000 familias con la gestión de entrega de apoyos agropecuarios del Municipio de Querétaro	Meta cifras	1,000
META CUALITATIVA	Apoyar en el mejoramiento de la calidad de vida de los productores/as agropecuarios del Municipio de Querétaro	Población Beneficiaria	4000
NOMBRE DEL INDICADOR	Porcentaje de avance en el número de familias beneficiadas con el Programa Municipalizado en la entrega de apoyos a los productores/as agropecuarios del Municipio de Querétaro	Variable a Medir	Familias beneficiadas con el Programa Municip
MÉTODO CÁLCULO	(Cantidad de familias beneficiadas con el Programa Municipalizado en la entrega de apoyos a productores agropecuarios / Cantidad de familias beneficiadas con la gestión de entrega de apoyos agropecuarios planeadas) *100	Tipo de Fórmula	PORCENTAJE

Datos del indicador	Tipo de Indicador	GESTIÓN	Linea Base		Evaluación < 40	105				
	Dimensión a med	EFICIENCIA	Parámetros de Evaluación	Resultado Semaforzado						
	Unidad de medid	Familias beneficiadas con la gestión de proyectos productivos y entrega de apo	Evaluación >= 40 y < 84							
	Frecuencia de medición	TRIMESTRAL	Evaluación >= 84							
Datos presupuestales	Presupuesto aprobado		Medios de verificación		Reporte trimestral de familias beneficiadas con la gestión de proyectos productivos gestionados y apoyos entregados					
	Presupuesto modificado									
	Presupuesto pagado									
	Diferencia Real pagado vs. Presupuesto aprobado									
	Diferencia Real pagado vs. Presupuesto modificado		Fuente de Financiamien	Municipal						
FECHA DE EVALUACIÓN	DESCRIPCIÓN DE LAS ACTIVIDADES EN ESTRICTA CORRELACIÓN A LA META Y AL MÉTODO DE CÁLCULO	DATOS INGRESADOS				TIPOS DE FÓRMULAS Y RESULTADOS				
		Numerador	Denominador (Meta)	Denominador (Año anterior Linea base)	Meta Integral para el efecto de evaluación	Índice	Tasa de Variación	Razón ó Promedio	Porcentaje (Cobertura, Focalización)	Porcentaje de avance
14/01/2026	En este periodo trimestral octubre a diciembre fueron autorizados 1050 productores beneficiarios del programa Contigo en Concurrencia para la productividad Rural 2025	1050	1000					105	105	
Tipo de Resultado	Detalle de Resultados por Periodo	Denominador (Metas 100%)				Concepto	Delegacione	Población Beneficiaria		
Real por Periodo	Mes 12 Diciembre	1050					Planeado	FCP, SRJ	4000	
Acumulad	TOTAL	1050					Real	FCP, SRJ, FOS, EG	4200	
Supuesto(s) Los productores agropecuarios se interesan en adquirir los insumos tecnológicos y de infraestructura para potenciar la producción de sus proyectos productivos.		Observaciones						Número de archivos:		
								2		

DEPENDENCIA	SECRETARIA DE DESARROLLO ECONOMICO		
PROGRAMA	Impulsar la Innovación, Inversión y adopción de nuevas tecnologías para el desarrollo sostenible	CLAVE PMD COMPLETA	
		02.07.05.01.09	
		Ejercicio	2025
		Periodo	202512
NO. DE PROGRAMA	02.07.00.00	Fecha de Evaluación	14/01/2026

ALINEACIÓN AL PMD	
Eje	02.00.00.00
Programa	02.07.00.00
Línea de Acción	02.07.05.00
Fin	02.00.00.00
Propósito	02.07.00.00
Componente	02.07.05.01
Actividad	02.07.05.01.09
NUE Componente	280.0000.00


ODS	8. Trabajo Decente y Crecimiento Económico		
RESUMEN NARRATIVO	IMPULSO DEL PROGRAMA "POLINIZA QUERETARO".		
META CUANTITATIVA DESCRIPCIÓN	Apoyar al 100% familias de productores apícolas del Municipio de Querétaro con la entrega de equipo, nutrición, genética, tratamientos medicinales, equipamiento, capacitación y asistencia técnica para colmenas	Meta cifras	100%
META CUALITATIVA	Fortalecer la apicultura en favor de la polinización a través de la conservación de las abejas.	Población Beneficiaria	1 Familia
NOMBRE DEL INDICADOR	Porcentaje de avance en familias beneficiadas dedicadas a la apicultura en el Municipio de Querétaro	Variable a Medir	Familias beneficiadas dedicadas a la Apicultura
MÉTODO CÁLCULO	(Número de familias dedicadas a la apicultura beneficiadas / Número de familias dedicadas a la apicultura planeados) *100	Tipo de Fórmula	PORCENTAJE

Datos del indicador	Tipo de Indicador	GESTIÓN	Linea Base		Evaluación < 40	100				
	Dimensión a med	EFICIENCIA	Parámetros de Evaluación y Resultado	Semaforizado						
	Unidad de medid	Familias dedicadas a la apicultura.			Evaluación >= 40 y < 84					
	Frecuencia de medición	TRIMESTRAL			Evaluación >= 84					
Datos presupuestales	Presupuesto aprobado		Medios de verificación		Reporte trimestral de familias beneficiadas					
	Presupuesto modificado									
	Presupuesto pagado									
	Diferencia Real pagado vs. Presupuesto aprobado									
	Diferencia Real pagado vs. Presupuesto modificado		Fuente de Financiamien	Municipal						
FECHA DE EVALUACIÓN	DESCRIPCIÓN DE LAS ACTIVIDADES EN ESTRICTA CORRELACIÓN A LA META Y AL MÉTODO DE CÁLCULO	DATOS INGRESADOS				TIPOS DE FÓRMULAS Y RESULTADOS				
		Numerador	Denominador (Meta)	Denominador (Año anterior Linea base)	Meta Integral para el efecto de evaluación	Índice	Tasa de Variación	Razón ó Promedio	Porcentaje (Cobertura, Focalización)	Porcentaje de avance
14/01/2026	En este trimestre, en el mes de octubre se capacitó y apoyó a un nuevo apicultor, entregándole físicamente 5 cajones completos para que inicie con su apiario, dura	2	2					100	100	
Tipo de Resultado	Detalle de Resultados por Periodo	Denominador (Metas 100%)				Concepto	Delegacione	Población Beneficiaria		
Real por Periodo	Mes 12 Diciembre	2	2		Planeado	FCP, SRJ	1 Familia			
Acumulad	TOTAL	58	58		Real	FCP, SRJ	8			
Supuesto(s) Las familias se interesan por incrementar el inventario de polinizadores y crear conciencia para el cuidado del medio ambiente		Observaciones						Número de archivos:		
								2		

DEPENDENCIA	SECRETARIA DE DESARROLLO ECONOMICO		
PROGRAMA	Impulsar la Innovación, Inversión y adopción de nuevas tecnologías para el desarrollo sostenible	CLAVE PMD COMPLETA	
		02.07.05.01.10	
		Ejercicio	2025
		Periodo	202512
NO. DE PROGRAMA	02.07.00.00	Fecha de Evaluación	16/01/2026

ALINEACIÓN AL PMD	
Eje	02.00.00.00
Programa	02.07.00.00
Línea de Acción	02.07.05.00
Fin	02.00.00.00
Propósito	02.07.00.00
Componente	02.07.05.01
Actividad	02.07.05.01.10
NUE Componente	280.0000.00


ODS	8. Trabajo Decente y Crecimiento Económico		
RESUMEN NARRATIVO	IMPULSO DEL PROGRAMA DE REHABILITACION DE BORDOS.		
META CUANTITATIVA DESCRIPCIÓN	Rehabilitar y/o Monitorear el 100% de cuerpos de agua rurales	Meta cifras	100%
META CUALITATIVA	Monitorear y/o rehabilitar para mejorar la condición actual de los cuerpos de agua agropecuarios, incrementando la capacidad de captación pluvial, asegurando el abasto del vital líquido para la actividad agropecuaria	Población Beneficiaria	5
NOMBRE DEL INDICADOR	Porcentaje de avance en el número de cuerpos de agua rurales rehabilitados y/o monitoreados, realizados	Variable a Medir	Cuerpos de agua rurales comunitariosrehabilitado
MÉTODO CÁLCULO	(Cantidad de cuerpos de agua rurales rehabilitados y/o monitoreados, realizados / Cantidad de cuerpos de agua rurales rehabilitados y/o monitoreados planeados) *100	Tipo de Fórmula	PORCENTAJE

Datos del indicador	Tipo de Indicador	GESTIÓN		Linea Base		Evaluación < 40	125			
	Dimensión a med	EFICIENCIA		Parámetros de Evaluación y Resultado Semaforzado						
	Unidad de medid	Cuerpos de agua y/o rehabilitados monitoreados								
	Frecuencia de medición	TRIMESTRAL								
Datos presupuestales	Presupuesto aprobado			Medios de verificación		Reporte trimestral de cuerpos de agua rurales rehabilitados y/o monitoreados				
	Presupuesto modificado									
	Presupuesto pagado									
	Diferencia Real pagado vs. Presupuesto aprobado									
	Diferencia Real pagado vs. Presupuesto modificado			Fuente de Financiamien	Municipal					
FECHA DE EVALUACIÓN	DESCRIPCIÓN DE LAS ACTIVIDADES EN ESTRICTA CORRELACIÓN A LA META Y AL MÉTODO DE CÁLCULO	DATOS INGRESADOS				TIPOS DE FÓRMULAS Y RESULTADOS				
		Numerador	Denominador (Meta)	Denominador (Año anterior Linea base)	Meta Integral para el efecto de evaluación	Índice	Tasa de Variación	Razón ó Promedio	Porcentaje (Cobertura, Focalización)	Porcentaje de avance
16/01/2026	"Durante el último trimestre del año fueron intervenidos un total de 7 bordos, 6 de los cuales se ubican en la delegación Felipe Carrillo Puerto y uno más en Santa Rosa Jáureg	7	5						125	125
Tipo de Resultado	Detalle de Resultados por Periodo	Denominador (Metas 100%)				Concepto	Delegacione	Población Beneficiaria		
Real por Periodo	Mes 12 Diciembre	7	5			Planeado	FCP, SRJ	5		
Acumulad	TOTAL	64	42			Real	FCR, SRJ	64		
Supuesto(s) El Municipio de Querétaro se interesa en que los cuerpos de agua comunitarios estén rehabilitados y/o monitoreados para captar y retener mayores cantidades de agua pluvial		Observaciones							Número de archivos:	
									2	

DEPENDENCIA	SECRETARIA DE DESARROLLO ECONOMICO		
PROGRAMA	Impulsar la Innovación, Inversión y adopción de nuevas tecnologías para el desarrollo sostenible	CLAVE PMD COMPLETA	
		02.07.05.01.12	
		Ejercicio	2025
		Periodo	202512
NO. DE PROGRAMA	02.07.00.00	Fecha de Evaluación	14/01/2026

ALINEACIÓN AL PMD	
Eje	02.00.00.00
Programa	02.07.00.00
Línea de Acción	02.07.05.00
Fin	02.00.00.00
Propósito	02.07.00.00
Componente	02.07.05.01
Actividad	02.07.05.01.12
NUE Componente	280.0000.00

ODS	1. Fin de la Pobreza		
RESUMEN NARRATIVO	PROMOCION DEL PROYECTO CENTRO DE INNOVACION AGRICOLA		
META CUANTITATIVA DESCRIPCIÓN	Beneficiar a 100 familias del sector agropecuario a través de capacitaciones, estudios de suelo, técnicas de cultivo, y siembras alternativas	Meta cifras	100
META CUALITATIVA	Mejorar las condiciones necesarias para fomentar y fortalecer el desarrollo agropecuario	Población Beneficiaria	400
NOMBRE DEL INDICADOR	Porcentaje de avance en el número de familias beneficiadas en el Proyecto Centro de Innovación Agrícola	Variable a Medir	Familias beneficiadas en el Proyecto de Innovación
MÉTODO CÁLCULO	(Cantidad de familias beneficiadas en el Centro de Innovación Agrícola / Cantidad de familias a capacitar en el Centro de Innovación Agrícola) *100	Tipo de Fórmula	PORCENTAJE

Datos del indicador	Tipo de Indicador	GESTIÓN		Línea Base		Evaluación < 40	106			
	Dimensión a med	EFICIENCIA		Parámetros de Evaluación y Resultado Semaforzado					Evaluación >= 40 y < 84	
	Unidad de medid	Familias beneficiadas mediante el Proyecto de Innovación Agrícola								Evaluación >= 84
	Frecuencia de medición	TRIMESTRAL								
Datos presupuestales	Presupuesto aprobado			Medios de verificación		Reporte trimestral de familias beneficiadas en el Centro de Innovación Agrícola				
	Presupuesto modificado									
	Presupuesto pagado									
	Diferencia Real pagado vs. Presupuesto aprobado									
	Diferencia Real pagado vs. Presupuesto modificado			Fuente de Financiamien					Municipal	
FECHA DE EVALUACIÓN	DESCRIPCIÓN DE LAS ACTIVIDADES EN ESTRICTA CORRELACIÓN A LA META Y AL MÉTODO DE CÁLCULO	DATOS INGRESADOS				TIPOS DE FÓRMULAS Y RESULTADOS				
		Numerador	Denominador (Meta)	Denominador anterior (Línea base)	Meta Integral para el efecto de evaluación	Índice	Tasa de Variación	Razón ó Promedio	Porcentaje (Cobertura, Focalización)	Porcentaje de avance
14/01/2026	Conforme al Programa Centro de Innovación Agrícola cuyo objetivo es la transferencia de tecnologías y conocimiento para la producción sustentable, mediante la capacita	30	100					106	106	
Tipo de Resultado	Detalle de Resultados por Periodo	Denominador (Metas 100%)				Concepto	Delegacione		Población Beneficiaria	
Real por Periodo	Mes 12 Diciembre	30					Planeado	Todas		400
Acumulad	TOTAL	106					Real	SRJ, FCP		424
Supuesto(s) Las familias del sector agropecuario, tienen interés de recibir capacitaciones, asesorías, y apoyos, para mejorar su producción, a través de las nuevas tecnologías.		Observaciones							Número de archivos:	
									2	

DEPENDENCIA	SECRETARIA DE DESARROLLO ECONOMICO		
PROGRAMA	Impulsar la Innovación, Inversión y adopción de nuevas tecnologías para el desarrollo sostenible	CLAVE PMD COMPLETA	
		02.07.05.01.13	
		Ejercicio	2025
		Periodo	202512
NO. DE PROGRAMA	02.07.00.00	Fecha de Evaluación	14/01/2026

ALINEACIÓN AL PMD	
Eje	02.00.00.00
Programa	02.07.00.00
Línea de Acción	02.07.05.00
Fin	02.00.00.00
Propósito	02.07.00.00
Componente	02.07.05.01
Actividad	02.07.05.01.13
NUE Componente	280.0000.00

ODS	1. Fin de la Pobreza		
RESUMEN NARRATIVO	CONTRIBUIR AL PROGRAMA REHABILITACION DE CASAS EJIDALES		
META CUANTITATIVA DESCRIPCIÓN	Beneficiar a 100% casas ejidales que conformen parte de los diferentes ejidos pertenecientes al municipio de Querétaro, para el beneficio y uso de la comunidad	Meta cifras	100%
META CUALITATIVA	Mejorar las condiciones necesarias para fomentar y fortalecer el desarrollo agropecuario	Población Beneficiaria	1 Casa ejidal
NOMBRE DEL INDICADOR	Porcentaje de avance en el número de casas ejidales rehabilitados	Variable a Medir	Número de Casas ejidales rehabilitadas
MÉTODO CÁLCULO	(Cantidad de casas ejidales rehabilitadas / Cantidad de casas ejidales que cumplen con los requisitos para la rehabilitación) *100	Tipo de Fórmula	PORCENTAJE

FECHA DE EVALUACIÓN	DESCRIPCIÓN DE LAS ACTIVIDADES EN ESTRICTA CORRELACIÓN A LA META Y AL MÉTODO DE CÁLCULO	DATOS INGRESADOS				TIPOS DE FÓRMULAS Y RESULTADOS				
		Numerador	Denominador (Meta)	Denominador (Año anterior Línea base)	Meta Integral para el efecto de evaluación	Índice	Tasa de Variación	Razón ó Promedio	Porcentaje (Cobertura, Focalización)	Porcentaje de avance
14/01/2026	Conforme al Programa Estratégico de Rehabilitación de Casas Ejidales del Municipio de Querétaro cuyo objetivo es el de mejorar las instalaciones mediante la rehabilitación y e	1.4	1.4						100	100
Tipo de Resultado		Detalle de Resultados por Periodo		Denominador (Metas 100%)		Concepto	Delegación	Población Beneficiaria		
Real por Periodo		Mes 12 Diciembre		1.4		Planeado	FCP, SRJ	1 Casa ejidal		
Acumulad		TOTAL		2.4		Real	FCP, SRJ	2.4		
Supuesto(s) Las familias de las zonas rurales pertenecientes a ejidos se interesan en que sean rehabilitadas las casas ejidales.		Observaciones							Número de archivos:	
									2	

DEPENDENCIA	SECRETARIA DE TURISMO		
PROGRAMA	Impulsar la Innovación, Inversión y adopción de nuevas tecnologías para el desarrollo sostenible	CLAVE PMD COMPLETA	
		02.07.06.01	
		Ejercicio	2025
		Periodo	202512
NO. DE PROGRAMA	02.07.00.00	Fecha de Evaluación	14/01/2026

ALINEACIÓN AL PMD	
Eje	02.00.00.00
Programa	02.07.00.00
Línea de Acción	02.07.06.00
Fin	02.00.00.00
Propósito	02.07.00.00
Componente	02.07.06.01
Actividad	
NUE Componente	440.0000.00

ODS	8. Trabajo Decente y Crecimiento Económico		
RESUMEN NARRATIVO	Diseño de herramientas de promoción Turística implementadas		
META CUANTITATIVA DESCRIPCIÓN	Implementar 77 actividades en la Secretaría de Turismo del Municipio de Querétaro para la Promoción y Difusión del Sector Turístico	Meta cifras	77
META CUALITATIVA	Mejorar la promoción y posicionamiento del Municipio de Querétaro, para ofrecer a los visitantes un destino turístico competitivo y de calidad	Población Beneficiaria	535,386 mujeres y 514,391 hombres
NOMBRE DEL INDICADOR	Porcentaje de actividades implementadas de la Secretaría de Turismo del Municipio de Querétaro para la promoción y difusión del Sector Turístico	Variable a Medir	Actividades para la Promoción y Difusión del S
MÉTODO CÁLCULO	(Cantidad de actividades para la promoción y difusión del Sector Turístico implementadas / Cantidad de actividades para la promoción y difusión del Sector Turístico proyectadas) *100	Tipo de Fórmula	PORCENTAJE

FECHA DE EVALUACIÓN	DESCRIPCIÓN DE LAS ACTIVIDADES EN ESTRICTA CORRELACIÓN A LA META Y AL MÉTODO DE CÁLCULO	DATOS INGRESADOS				TIPOS DE FÓRMULAS Y RESULTADOS				
		Numerador	Denominador (Meta)	Denominador (Año anterior Línea base)	Meta Integral para el efecto de evaluación	Índice	Tasa de Variación	Razón ó Promedio	Porcentaje (Cobertura, Focalización)	Porcentaje de avance
14/01/2026	DURANTE EL TRIMESTRE QUE SE REPORTA, SE IMPLEMENTARON 67 ACTIVIDADES EN LA SECRETARIA DE TURISMO DEL MUNICIPIO DE QUERÉTARO PRA PROMOCIÓN Y DIFUSIÓN DEL	67	77					103.9	103.9	
Tipo de Resultado		Detalle de Resultados por Periodo				Denominador (Metas 100%)				
Real por Periodo		Mes 12 Diciembre				67				
Acumulad		TOTAL				80				
Supuesto(s)		Observaciones							Número de archivos:	
El Municipio de Querétaro mediante la promoción, visita y difusión de los Turistas, se posiciona como uno de los destinos turísticos sin playa, más visitados y con mayor oferta turística de la República Mexicana.									1	

ORTIZ CABRERA MARIANA


Nombre y firma del titular de la dependencia

Validación de la información

DEPENDENCIA	SECRETARIA DE TURISMO		
PROGRAMA	Impulsar la Innovación, Inversión y adopción de nuevas tecnologías para el desarrollo sostenible	CLAVE PMD COMPLETA	
		02.07.06.01.01	
		Ejercicio	2025
		Periodo	202512
NO. DE PROGRAMA	02.07.00.00	Fecha de Evaluación	14/01/2026

ALINEACIÓN AL PMD	
Eje	02.00.00.00
Programa	02.07.00.00
Línea de Acción	02.07.06.00
Fin	02.00.00.00
Propósito	02.07.00.00
Componente	02.07.06.01
Actividad	02.07.06.01.01
NUE Componente	440.0000.00

ODS	8. Trabajo Decente y Crecimiento Económico		
RESUMEN NARRATIVO	ACCIONES DE PROMOCION TURISTICA		
META CUANTITATIVA DESCRIPCIÓN	Ejecutar 360 acciones de promoción, posicionamiento y difusión de los productos y servicios turísticos	Meta cifras	360
META CUALITATIVA	Aumentar e impulsar la promoción, posicionamiento y difusión de los productos y servicios turísticos del Municipio de Querétaro para atraer visitantes locales, nacionales e internacionales	Población Beneficiaria	535,386 mujeres y 514,391 hombres
NOMBRE DEL INDICADOR	Porcentaje de acciones para la promoción, posicionamiento y difusión de los productos y servicios turísticos, ejecutados	Variable a Medir	Acciones para la promoción, posicionamiento
MÉTODO CÁLCULO	(Número de Acciones ejecutadas para la promoción, posicionamiento y difusión de los productos y servicios turísticos / Número de Acciones para la promoción, posicionamiento y difusión de los productos y servicios turísticos planeados) *100	Tipo de Fórmula	PORCENTAJE

Datos del indicador	Tipo de Indicador	GESTIÓN		Linea Base		Evaluación < 40	101.39				
	Dimensión a med	EFICACIA		Parámetros de Evaluación y Resultado Semaforzado					Evaluación >= 40 y < 84	Evaluación >= 84	
	Unidad de medid	Acciones para la promoción, posicionamiento y difusión de los productos y s									
	Frecuencia de medición	TRIMESTRAL									
Datos presupuestales	Presupuesto aprobado			Medios de verificación		Reporte trimestral de evaluación y evidencias de las acciones ejecutadas para la promoción, posicionamiento y difusión de los productos y servicios turísticos del Municipio de Querétaro					
	Presupuesto modificado										
	Presupuesto pagado										
	Diferencia Real pagado vs. Presupuesto aprobado										
	Diferencia Real pagado vs. Presupuesto modificado			Fuente de Financiamien	Municipal						
FECHA DE EVALUACIÓN	DESCRIPCIÓN DE LAS ACTIVIDADES EN ESTRICTA CORRELACIÓN A LA META Y AL MÉTODO DE CÁLCULO	DATOS INGRESADOS				TIPOS DE FÓRMULAS Y RESULTADOS					
		Numerador	Denominador (Meta)	Denominador (Año anterior Linea base)	Meta Integral para el efecto de evaluación	Índice	Tasa de Variación	Razón ó Promedio	Porcentaje (Cobertura, Focalización)	Porcentaje de avance	
14/01/2026	DURANTE EL TRIMESTRE QUE SE REPORTA SE IMPLEMENTARON 93 ACCIONES EN LA SECRETARIA DE TURISMO DEL MUNICIPIO DE QUERÉTARO PARA PROMOCIÓN Y DIFUSIÓN DE	93	360						101.39	101.39	
Tipo de Resultado	Detalle de Resultados por Periodo			Denominador (Metas 100%)		Concepto	Delegacione	Población Beneficiaria			
Real por Periodo	Mes 12 Diciembre	93			Planeado	Municipio de Querétaro	535,386 mujeres y 514,391 hombre				
Acumulad	TOTAL	365			Real	856863	856863				
Supuesto(s) La población, turista y/o visitante se informa, interactúa, conoce los sitios de interés, eventos y productos turísticos del Municipio de Querétaro; comparten su experiencia, fomentan el consumo local y atraen turismo a la Ciudad incentivando la derrama económica		Observaciones					Número de archivos: 1				

DEPENDENCIA	SECRETARIA DE TURISMO		
PROGRAMA	Impulsar la Innovación, Inversión y adopción de nuevas tecnologías para el desarrollo sostenible	CLAVE PMD COMPLETA	
		02.07.06.01.02	
		Ejercicio	2025
		Periodo	202512
NO. DE PROGRAMA	02.07.00.00	Fecha de Evaluación	14/01/2026

ALINEACIÓN AL PMD	
Eje	02.00.00.00
Programa	02.07.00.00
Línea de Acción	02.07.06.00
Fin	02.00.00.00
Propósito	02.07.00.00
Componente	02.07.06.01
Actividad	02.07.06.01.02
NUE Componente	440.0000.00


ODS	8. Trabajo Decente y Crecimiento Económico		
RESUMEN NARRATIVO	PROFESIONALIZACION DEL SECTOR		
META CUANTITATIVA DESCRIPCIÓN	Implementar 40 actividades para la profesionalización, fortalecimiento y desarrollo de productos del Sector Turístico	Meta cifras	40
META CUALITATIVA	Incrementar el número de prestadores de servicios turísticos capacitados.	Población Beneficiaria	535,386 mujeres y 514,391 hombres
NOMBRE DEL INDICADOR	Porcentaje de actividades para la profesionalización del Sector Turístico implementadas.	Variable a Medir	Actividades para la profesionalización del Sector
MÉTODO CÁLCULO	(Número de actividades implementadas para la profesionalización del Sector Turístico / Número de actividades para la profesionalización del Sector Turístico planeadas) *100	Tipo de Fórmula	PORCENTAJE

FECHA DE EVALUACIÓN	DESCRIPCIÓN DE LAS ACTIVIDADES EN ESTRICTA CORRELACIÓN A LA META Y AL MÉTODO DE CÁLCULO	DATOS INGRESADOS				TIPOS DE FÓRMULAS Y RESULTADOS				
		Numerador	Denominador (Meta)	Denominador (Año anterior Línea base)	Meta Integral para el efecto de evaluación	Índice	Tasa de Variación	Razón ó Promedio	Porcentaje (Cobertura, Focalización)	Porcentaje de avance
14/01/2026	SE REALIZARÓN SEIS ACCIONES PARA LA PROFESIONALIZACIÓN DEL SECTOR TURÍSTICO EN LOS TEMA DE: COMPETENCIAS DIRECTIVAS PARA EMPRESAS TURÍSTICAS Y DISEÑO DE EXPER	6	40						100	100
Tipo de Resultado		Detalle de Resultados por Periodo		Denominador (Metas 100%)		Concepto	Delegación	Población Beneficiaria		
Real por Periodo		Mes 12 Diciembre		6		Planeado	Municipio de Querétaro	535,386 mujeres y 514,391 hombre		
Acumulad		TOTAL		40		Real	54 MUJERES	46 HOMBRES		
Supuesto(s) La implementación de acciones que permitan la profesionalización del sector turístico mejora la atención y el servicio al cliente.		Observaciones							Número de archivos:	
									1	

DEPENDENCIA	SECRETARIA DE TURISMO		
PROGRAMA	Impulsar la Innovación, Inversión y adopción de nuevas tecnologías para el desarrollo sostenible	CLAVE PMD COMPLETA	
		02.07.06.01.03	
		Ejercicio	2025
		Periodo	202512
NO. DE PROGRAMA	02.07.00.00	Fecha de Evaluación	14/01/2026

ALINEACIÓN AL PMD	
Eje	02.00.00.00
Programa	02.07.00.00
Línea de Acción	02.07.06.00
Fin	02.00.00.00
Propósito	02.07.00.00
Componente	02.07.06.01
Actividad	02.07.06.01.03
NUE Componente	440.0000.00

ODS	8. Trabajo Decente y Crecimiento Económico		
RESUMEN NARRATIVO	FORTALECIMIENTO Y DESARROLLO DE PRODUCTOS TURISTICOS.		
META CUANTITATIVA DESCRIPCIÓN	Implementar 10 acciones de fortalecimiento y desarrollo de productos turísticos	Meta cifras	10
META CUALITATIVA	Incrementar el número de productos turísticos para visitar en la Ciudad	Población Beneficiaria	535,386 mujeres y 514,391 hombres
NOMBRE DEL INDICADOR	Porcentaje de acciones de fortalecimiento y desarrollo de productos turísticos implementadas	Variable a Medir	Acciones de fortalecimiento y desarroll
MÉTODO CÁLCULO	(Número de acciones de fortalecimiento y desarrollo de productos turísticos implementadas / Número de acciones de fortalecimiento y desarrollo de productos turísticos planeados) *100	Tipo de Fórmula	PORCENTAJE

Datos del indicador	Tipo de Indicador	GESTIÓN		Línea Base		Evaluación < 40	100					
	Dimensión a med	EFICACIA		Parámetros de Evaluación y Resultado Semaforzado					Evaluación >= 40 y < 84			
	Unidad de medid	Acciones de fortalecimiento y desarrollo de productos turísticos								Evaluación >= 84		
	Frecuencia de medición	TRIMESTRAL										
Datos presupuestales	Presupuesto aprobado			Medios de verificación		Reporte trimestral de evaluación y evidencias de las acciones de fortalecimiento y desarrollo de productos turísticos del Municipio de Querétaro implementadas						
	Presupuesto modificado											
	Presupuesto pagado											
	Diferencia Real pagado vs. Presupuesto aprobado											
	Diferencia Real pagado vs. Presupuesto modificado			Fuente de Financiamien	Municipal							
FECHA DE EVALUACIÓN	DESCRIPCIÓN DE LAS ACTIVIDADES EN ESTRICTA CORRELACIÓN A LA META Y AL MÉTODO DE CÁLCULO	DATOS INGRESADOS				TIPOS DE FÓRMULAS Y RESULTADOS						
		Numerador	Denominador (Meta)	Denominador (Año anterior Línea base)	Meta Integral para el efecto de evaluación	Índice	Tasa de Variación	Razón ó Promedio	Porcentaje (Cobertura, Focalización)	Porcentaje de avance		
14/01/2026	SE REALIZARÓN 3 ACCIONES DE FORTALECIMIENTO Y DESARROLLO DE PRODUCTOS TURISTICOS: COCTEL COMUNIDADES EXTRANJERAS, LIBRO A QUE SAB	3	10						100	100		
Tipo de Resultado	Detalle de Resultados por Periodo	Denominador (Metas 100%)				Concepto	Delegacione	Población Beneficiaria				
Real por Periodo	Mes 12 Diciembre	3					Planeado	Municipio de Querétaro	535,386 mujeres y 514,391 hombre			
Acumulad	TOTAL	10					Real	171 MUJERES	346 HOMBRES			
Supuesto(s) La realización de acciones de fortalecimiento y desarrollo de productos turísticos logran incrementar los espacios turísticos rehabilitados, así como las alianzas con el sector para fomentar el consumo local y atraer turismo a la ciudad generando una mayor derrama económica		Observaciones						Número de archivos: 1				