




DEPENDENCIA	SECRETARIA DE CULTURA			ALINEACIÓN AL PMD	
PROGRAMA	Impulsar la Innovación, Inversión y adopción de nuevas tecnologías para el desarrollo sostenible	CLAVE PMD COMPLETA		Eje	02.00.00.00
		02.07.01.01		Programa	02.07.00.00
		Ejercicio	2025	Linea de Acción	02.07.01.00
		Periodo	202503	Fin	02.00.00.00
NO. DE PROGRAMA	02070000	Fecha de Evaluación	10/04/2025	Proposito	02.07.00.00
				Componente	02.07.01.01
				Actividad	
				NUE Componente	770.0000.00
ODS					
RESUMEN NARRATIVO	Impulso a la creación artística y cultural a través de capacitaciones y entrega de estímulos, realizados y difundidos				
META CUANTITATIVA DESCRIPCIÓN	Realizar 44 capacitaciones y entrega de estímulos	Meta cifras	44		
META CUALITATIVA	Impulsar y fortalecer el crecimiento y desarrollo de las agrupaciones de la Secretaría de cultura a través de becas y capacitaciones.	Población Beneficiaria	535,188 mujeres y 514,589 hombres		
NOMBRE DEL INDICADOR	Porcentaje de difusiones capacitaciones y entrega de estímulos realizados	Variable a Medir	Difusiones de Capacitaciones y estímulos entregados y		
MÉTODO CÁLCULO	(Número de difusiones de capacitación y entrega de estímulos realizados / Número de difusiones de capacitación y entrega de estímulos programados) *100	Tipo de Fórmula	PORCENTAJE		

Datos del indicador	Tipo de Indicador	GESTIÓN		Linea Base							
	Dimensión a med	EFICACIA		Parámetros de Evaluación y Resultado Semaforizado		Evaluación < 10	20.45				
Unidad de medid	Soporte de difusión de capacitaciones y entrega de estímulos				Evaluación >= 10 y < 21						
Frecuencia de medición	TRIMESTRAL				Evaluación >= 21						
Datos presupuestales	Presupuesto aprobado	\$24,185,823.00		Medios de verificación		Soporte de difusión y plan de trabajo de capacitaciones y entrega de estímulos					
	Presupuesto modificado	-\$3,713,378.11									
	Presupuesto pagado	\$1,358,783.44									
	Diferencia Real pagado vs. Presupuesto aprobado	\$22,827,039.56	1779.96%								
	Diferencia Real pagado vs. Presupuesto modificado	-\$5,072,161.55	-273.29%	Fuente de Financiamien	Municipal						
FECHA DE EVALUACIÓN	DESCRIPCIÓN DE LAS ACTIVIDADES EN ESTRICTA CORRELACIÓN A LA META Y AL MÉTODO DE CÁLCULO	DATOS INGRESADOS				TIPOS DE FÓRMULAS Y RESULTADOS					
		Numerador	Denominador (Meta)	Denominador anterior (Linea base)	Meta Integral para el efecto de evaluación	Índice	Tasa de Variación	Razón ó Promedio	Porcentaje (Cobertura, Focalización)	Porcentaje de avance	
10/04/2025	En el primer trimestre se otorgaron 8 estímulos, los cuales consistieron en entregas mensuales de becas a los alumnos de la Banda Sinfónica Juvenil Santiago de Querétaro, Coro Infantil y Juvenil Santiago de Querétaro, Orquesta Infantil y Juvenil Sant	9	44						20.45	20.45	
Tipo de Resultado	Detalle de Resultados por Periodo	Denominador (Metas 100%)				Concepto	Delegacione	Población Beneficiaria			
Real por Periodo	Mes 3 Marzo	9					Planeado	Municipio de Querétaro	535,188 mujeres y 514,589 hombres		
Acumulad	TOTAL	9									
Supuesto(s)	Observaciones					Real	Municipio de	535,188 mujeres y			
							Número de archivos:	2			

DEPENDENCIA	SECRETARIA DE CULTURA			ALINEACIÓN AL PMD	
PROGRAMA	Impulsar la Innovación, Inversión y adopción de nuevas tecnologías para el desarrollo sostenible	CLAVE PMD COMPLETA		Eje	02.00.00.00
		02.07.01.01.01		Programa	02.07.00.00
		Ejercicio	2025	Linea de Acción	02.07.01.00
		Periodo	202503	Fin	02.00.00.00
NO. DE PROGRAMA	02070000	Fecha de Evaluación	10/04/2025	Proposito	02.07.00.00
				Componente	02.07.01.01
				Actividad	02.07.01.01.01
				NUE Componente	770.0000.00
ODS	3. Salud y Bienestar				
RESUMEN NARRATIVO	CAPACITACION A LAS AGRUPACIONES ARTISTICAS A CARGO DE LA SECRETARIA DE CULTURA				
META CUANTITATIVA DESCRIPCIÓN	Realizar 4 capacitación para las agrupaciones a cargo de la Secretaria de Cultura	Meta cifras	4		
META CUALITATIVA	Fortalecer a las agrupaciones artisticas a cargo de la Secretaría de Cultura a través de capacitaciones	Población Beneficiaria	41 mujeres y 166 hombres		
NOMBRE DEL INDICADOR	Porcentaje de capacitaciones a las Agrupaciones Artisticas a cargo de la Secretaría de Cultura realizadas	Variable a Medir	Capacitaciones a Agrupaciones Artisticas a cargo de la		
MÉTODO CÁLCULO	(Número de capacitaciones a las Agrupaciones Artisticas realizadas / Número de capacitaciones a las Agrupaciones Artisticas programadas) *100	Tipo de Fórmula	PORCENTAJE		

Datos del indicador	Tipo de Indicador	GESTIÓN		Linea Base		Evaluación < 10	25			
	Dimensión a med	EFICACIA		Parámetros de Evaluación y Resultado Semaforzado					Evaluación >= 10 y < 21	Evaluación >= 21
	Unidad de medid	Capacitaciones a las Agrupaciones Artisticas de la Secretaría de Cultura								
	Frecuencia de medición	TRIMESTRAL								
Datos presupuestales	Presupuesto aprobado	\$24,185,823.00		Medios de verificación		Reporte de actividades de capacitaciones Municipal				
	Presupuesto modificado	-\$3,713,378.11								
	Presupuesto pagado	\$1,358,783.44								
	Diferencia Real pagado vs. Presupuesto aprobado	\$22,827,039.56								
	Diferencia Real pagado vs. Presupuesto modificado	-\$5,072,161.55		Fuente de Financiamien						
FECHA DE EVALUACIÓN	DESCRIPCIÓN DE LAS ACTIVIDADES EN ESTRICTA CORRELACIÓN A LA META Y AL MÉTODO DE CÁLCULO	DATOS INGRESADOS				TIPOS DE FÓRMULAS Y RESULTADOS				
		Numerador	Denominador (Meta)	Denominador (Año anterior Linea base)	Meta Integral para el efecto de evaluación	Índice	Tasa de Variación	Razón ó Promedio	Porcentaje (Cobertura, Focalización)	Porcentaje de avance
10/04/2025	Durante este periodo que se reporta se realizó 1 capacitación a las agrupaciones artisticas a cargo de la Secretaría de Cultura	1	4					25	25	
Tipo de Resultado	Detalle de Resultados por Periodo	Denominador (Metas 100%)				Concepto	Delegacione	Población Beneficiaria		
Real por Periodo	Mes 3 Marzo	1				Planeado	CH	41 mujeres y 166 hombres		
Acumulad	TOTAL	1								
Supuesto(s)	Observaciones					Real	CH	41 mujeres y 166 h		
La población del Municipio de Querétaro se interesa en las capacitaciones que dan a las agrupaciones artisticas a cargo de la Secretaría de Cultura						Número de archivos:		2		


DEPENDENCIA	SECRETARIA DE CULTURA			ALINEACIÓN AL PMD	
PROGRAMA	Impulsar la Innovación, Inversión y adopción de nuevas tecnologías para el desarrollo sostenible	CLAVE PMD COMPLETA		Eje	02.00.00.00
		02.07.01.01.02		Programa	02.07.00.00
		Ejercicio	2025	Linea de Acción	02.07.01.00
		Periodo	202503	Fin	02.00.00.00
NO. DE PROGRAMA	02070000	Fecha de Evaluación	10/04/2025	Proposito	02.07.00.00
				Componente	02.07.01.01
				Actividad	02.07.01.01.02
				NUE Componente	770.0000.00
ODS	3. Salud y Bienestar				
RESUMEN NARRATIVO	ENTREGA DE BECAS A LAS AGRUPACIONES EN FORMACION A CARGO DE LA SECRETARIA DE CULTURA				
META CUANTITATIVA DESCRIPCIÓN	Otorgar 40 becas a las agrupaciones a cargo de la Secretaría de Cultura	Meta cifras	40		
META CUALITATIVA	Impulsar el aprendizaje musical de las agrupaciones artisticas a cargo de la Secretaria de Cultura mediante becas a los integrantes	Población Beneficiaria	8,852 mujeres y 5,901 hombres		
NOMBRE DEL INDICADOR	Porcentaje de estímulos a las Agrupaciones Artísticas a cargo de la Secretaría de Cultura otorgados	Variable a Medir	estímulos a las Agrupaciones Artísticas a cargo de la		
MÉTODO CÁLCULO	(Número de estímulos a las Agrupaciones Artísticas otorgados / Número de estímulos a Agrupaciones Artísticas programados) *100	Tipo de Fórmula	PORCENTAJE		

Datos del indicador	Tipo de Indicador	GESTIÓN		Linea Base		Evaluación < 10	20			
	Dimensión a med	EFICACIA		Parámetros de Evaluación y Resultado Semaforzado						
	Unidad de medid	Estímulos a las Agrupaciones Artísticas				Evaluación >= 10 y < 21				
	Frecuencia de medición	TRIMESTRAL				Evaluación >= 21				
Datos presupuestales	Presupuesto aprobado	\$24,185,823.00		Medios de verificación		Listado de integrantes beneficiados				
	Presupuesto modificado	-\$3,713,378.11								
	Presupuesto pagado	\$1,358,783.44								
	Diferencia Real pagado vs. Presupuesto aprobado	\$22,827,039.56		Fuente de Financiamien						
	Diferencia Real pagado vs. Presupuesto modificado	-\$5,072,161.55							Municipal	
FECHA DE EVALUACIÓN	DESCRIPCIÓN DE LAS ACTIVIDADES EN ESTRICTA CORRELACIÓN A LA META Y AL MÉTODO DE CÁLCULO	Numerador	Denominador (Meta)	Denominador (Año anterior Linea base)	Meta Integral para el efecto de evaluación	Índice	Tasa de Variación	Razón ó Promedio	Porcentaje (Cobertura, Focalización)	Porcentaje de avance
10/04/2025	Durante el periodo que se reporta se entregaron 8 estímulos a las agrupaciones a cargo de la Secretaría de Cultura	8	40						20	20
Tipo de Resultado	Detalle de Resultados por Periodo			Denominador (Metas 100%)		Concepto	Delegacione		Población Beneficiaria	
Real por Periodo	Mes 3 Marzo	8				Planeado	CH		8,852 mujeres y 5,901 hombres	
Acumulad	TOTAL	8								
Supuesto(s)	Observaciones					Real	CH		8,852 mujeres y 5,	
La población del Municipio de Querétaro se interesa en impulsar el aprendizaje musical mediante el apoyo a integrantes de las agrupaciones artisticas a cargo de la Secretaría de Cultura						Número de archivos:		2		


DEPENDENCIA	SECRETARIA DE DESARROLLO ECONOMICO			ALINEACIÓN AL PMD			
PROGRAMA	Impulsar la Innovación, Inversión y adopción de nuevas tecnologías para el desarrollo sostenible	CLAVE PMD COMPLETA		Eje	02.00.00.00		
		02.07.02.01		Programa	02.07.00.00		
		Ejercicio	2025	Linea de Acción	02.07.02.00		
		Periodo	202503	Fin	02.00.00.00		
NO. DE PROGRAMA	02070000	Fecha de Evaluación	11/04/2025	Proposito	02.07.00.00		
				Componente	02.07.02.01		
				Actividad			
				NUE Componente	280.0000.00		
ODS							
RESUMEN NARRATIVO	Generación y Fomento al Empleo Impulsado						
META CUANTITATIVA DESCRIPCIÓN	Realizar el 100% de las actividades para la generación y fomento al empleo.				Meta cifras	100	
META CUALITATIVA	Cumplir con todas la actividades planeadas para fomentar la generación de empleo.				Población Beneficiaria	535,188 mujeres y 514,589 hombres	
NOMBRE DEL INDICADOR	Porcentaje de actividades para la generación y fomento al empleo realizadas.				Variable a Medir	Actividades para la generación y fomento al empleo realizadas.	
MÉTODO CÁLCULO	(Actividades para la generación y fomento al empleo realizadas / Actividades para la generación y fomento al empleo planeadas) *100				Tipo de Fórmula	PORCENTAJE	

Datos del indicador	Tipo de Indicador	GESTIÓN		Linea Base		Evaluación < 10	100	●	
	Dimensión a med	EFICIENCIA		Parámetros de Evaluación y Resultado Semaforzado					
	Unidad de medid	Actividades para la generación y fomento al empleo				Evaluación >= 10 y < 21			
	Frecuencia de medición	TRIMESTRAL				Evaluación >= 21			
Datos presupuestales	Presupuesto aprobado	\$0.00		Medios de verificación		Reporte trimestral de actividades para la generación y fomento al empleo realizados			
	Presupuesto modificado	\$96,917.69							
	Presupuesto pagado	\$3,721,945.14							
	Diferencia Real pagado vs. Presupuesto aprobado	-\$3,721,945.14	0%						
	Diferencia Real pagado vs. Presupuesto modificado	-\$3,625,027.45	2.6%	Fuente de Financiamien	Municipal				
FECHA DE EVALUACIÓN	DESCRIPCIÓN DE LAS ACTIVIDADES EN ESTRICTA CORRELACIÓN A LA META Y AL MÉTODO DE CÁLCULO	DATOS INGRESADOS				TIPOS DE FÓRMULAS Y RESULTADOS			
		Numerador	Denominador (Meta)	Denominador anterior (Linea base)	Meta Integral para el efecto de evaluación	Índice	Tasa de Variación	Razón ó Promedio	Porcentaje (Cobertura, Focalización)
11/04/2025	23 ACTIVIDADES PARA LA GENERACION Y FOMENTO AL EMPLEO REALIZADAS DE 23 ACTIVIDADES PARA LA GENERACION Y FOMENTO AL EMPLEO PLANEADAS	23	23					100	100
Tipo de Resultado	Detalle de Resultados por Periodo	Denominador (Metas 100%)				Concepto	Delegacione	Población Beneficiaria	
Real por Periodo	Mes 3 Marzo	23				Planeado	Municipio de Querétaro	535,188 mujeres y 514,589 hombres	
Acumulad	TOTAL	23							
Supuesto(s)	Observaciones					Real	Municipio de	535,188 mujeres y	
						Número de archivos:	2		


DEPENDENCIA	SECRETARIA DE DESARROLLO ECONOMICO			ALINEACIÓN AL PMD			
PROGRAMA	Impulsar la Innovación, Inversión y adopción de nuevas tecnologías para el desarrollo sostenible	CLAVE PMD COMPLETA		Eje	02.00.00.00		
		02.07.02.01.07		Programa	02.07.00.00		
		Ejercicio	2025	Linea de Acción	02.07.02.00		
		Periodo	202503	Fin	02.00.00.00		
NO. DE PROGRAMA	02070000	Fecha de Evaluación	16/04/2025	Proposito	02.07.00.00		
				Componente	02.07.02.01		
				Actividad	02.07.02.01.07		
				NUE Componente	280.0000.00		
ODS	8. Trabajo Decente y Crecimiento Económico						
RESUMEN NARRATIVO	IMPULSO AL EMPRENDIMIENTO A TRAVES DE LA CAPACITACION, TALLERES, ASESORIAS, MENTORIAS E INCUBACION QUE FORTALEZCAN SUS CAPACIDADES TECNICAS Y OPERATIVAS. APOYOS DE DISEÑO DE IMAGEN, REGISTRO DE MARCA, EQUIPAMIENTO PARA FACILITAR SUS PROCESOS PRODUCTIVOS.						
META CUANTITATIVA DESCRIPCIÓN	Apoyar y capacitar a 1,500 emprendedoras y emprendedores				Meta cifras	1500	
META CUALITATIVA	Impulsar el emprendimiento y consolidación para las y los emprendedores/as				Población Beneficiaria	1,500 Emprendedoras y emprendedores capacitados y apoyados	
NOMBRE DEL INDICADOR	Porcentaje de emprendedoras y emprendedores capacitados y apoyados				Variable a Medir	Emprendedoras emprendedores capacitados y apoyados	
MÉTODO CÁLCULO	(Número de Emprendedoras y emprendedores capacitados y apoyados / Número de Emprendedoras y emprendedores programados para capacitación) *100				Tipo de Fórmula	PORCENTAJE	

Datos del indicador	Tipo de Indicador	GESTIÓN		Linea Base		Evaluación < 10	125			
	Dimensión a med	EFICACIA		Parámetros de Evaluación y Resultado Semaforzado						
	Unidad de medid	Emprendedoras y emprendedores.				Evaluación >= 10 y < 21				
	Frecuencia de medición	TRIMESTRAL				Evaluación >= 21				
Datos presupuestales	Presupuesto aprobado	\$0.00		Medios de verificación		Reporte trimestral de emprendedoras y emprendedores capacitados y apoyados				
	Presupuesto modificado	\$96,917.69								
	Presupuesto pagado	\$3,721,945.14								
	Diferencia Real pagado vs. Presupuesto aprobado	-\$3,721,945.14								
	Diferencia Real pagado vs. Presupuesto modificado	-\$3,625,027.45		Fuente de Financiamien	Municipal					
FECHA DE EVALUACIÓN	DESCRIPCIÓN DE LAS ACTIVIDADES EN ESTRICTA CORRELACIÓN A LA META Y AL MÉTODO DE CÁLCULO	DATOS INGRESADOS				TIPOS DE FÓRMULAS Y RESULTADOS				
		Numerador	Denominador (Meta)	Denominador (Año anterior Linea base)	Meta Integral para el efecto de evaluación	Índice	Tasa de Variación	Razón ó Promedio	Porcentaje (Cobertura, Focalización)	Porcentaje de avance
16/04/2025	Se han capacitado un total de 6804 emprendedoras y emprendedores a través de un total de 15 eventos de transferencia de conocimiento: se adjunta en evidencia calendarización y las invitaciones con los temas de las capacitaciones.	7011	1500					125	125	
Tipo de Resultado	Detalle de Resultados por Periodo			Denominador (Metas 100%)		Concepto	Delegacione	Población Beneficiaria		
Real por Periodo	Mes 3 Marzo	7011				Planeado	Municipio de Querétaro	1,500 Emprendedoras y emprendedores c		
Acumulad	TOTAL	7011								
Supuesto(s)		Observaciones				Real	Municipio de	1,500 Emprended		
La población asiste a las capacitaciones y solicita los apoyos		Se rebasó la meta por un convenio que se hizo con microsoft a principios de año y nos regalaron becas para capacitaciones				Número de archivos:		1		


DEPENDENCIA	SECRETARIA DE DESARROLLO ECONOMICO			ALINEACIÓN AL PMD			
PROGRAMA	Impulsar la Innovación, Inversión y adopción de nuevas tecnologías para el desarrollo sostenible	CLAVE PMD COMPLETA		Eje	02.00.00.00		
		02.07.02.01.08		Programa	02.07.00.00		
		Ejercicio	2025	Linea de Acción	02.07.02.00		
		Periodo	202503	Fin	02.00.00.00		
NO. DE PROGRAMA	02070000	Fecha de Evaluación	16/04/2025	Proposito	02.07.00.00		
				Componente	02.07.02.01		
				Actividad	02.07.02.01.08		
				NUE Componente	280.0000.00		
ODS	8. Trabajo Decente y Crecimiento Económico						
RESUMEN NARRATIVO	APOYAR A LOS INVERSORES EN LA OBTENCION DE PERMISOS Y TRAMITES NECESARIOS PARA EL ESTABLECIMIENTO DE EMPRESA EN EL MUNICIPIO. FOMENTAR UN AMBIENTE SEGURO. VINCULAR CON LOS CLUSTERES, INSTITUCIONES ACADEMICAS Y CENTROS DE INVESTIGACION ESTABLECIDOS EN QUERETARO PARA IMPULSAR LA COLABORACION. (7.3)						
META CUANTITATIVA DESCRIPCIÓN	Apoyar al 100% de los inversores que se acerquen a municipio a solicitar apoyo para instalar sus empresas			Meta cifras	100		
META CUALITATIVA	Potenciar la inversión e instalación de nuevas empresas en el municipio de Querétaro			Población Beneficiaria	535,188 mujeres y 514,589 hombres		
NOMBRE DEL INDICADOR	Porcentaje de solicitudes de inversionistas apoyados			Variable a Medir	Solicitudes de Inversionistas apoyados		
MÉTODO CÁLCULO	(Número de solicitudes de inversionistas apoyados / Número de solicitudes de inversionistas recibidas) *100			Tipo de Fórmula	PORCENTAJE		

Datos del indicador	Tipo de Indicador	GESTIÓN		Linea Base		Evaluación < 10	0		
	Dimensión a med	EFICACIA		Parámetros de Evaluación y Resultado Semaforzado					
	Unidad de medid	Solicitudes de Inversionistas				Evaluación >= 10 y < 21			
	Frecuencia de medición	TRIMESTRAL				Evaluación >= 21			
Datos presupuestales	Presupuesto aprobado	\$22,527,028.00		Medios de verificación		Reporte trimestral de solicitudes de inversionistas apoyados			
	Presupuesto modificado	\$10,232,802.64							
	Presupuesto pagado	\$1,217,914.84							
	Diferencia Real pagado vs. Presupuesto aprobado	\$21,309,113.16							
	Diferencia Real pagado vs. Presupuesto modificado	\$9,014,887.80		Fuente de Financiamien	Municipal				
FECHA DE EVALUACIÓN	DESCRIPCIÓN DE LAS ACTIVIDADES EN ESTRICTA CORRELACIÓN A LA META Y AL MÉTODO DE CÁLCULO	DATOS INGRESADOS				TIPOS DE FÓRMULAS Y RESULTADOS			
		Numerador	Denominador (Meta)	Denominador anterior (Linea base)	Meta Integral para el efecto de evaluación	Índice	Tasa de Variación	Razón ó Promedio	Porcentaje (Cobertura, Focalización)
16/04/2025	No se recibieron solicitudes de inversionistas durante el periodo reportado.	0	100					0	0
Tipo de Resultado	Detalle de Resultados por Periodo	Denominador (Metas 100%)				Concepto	Delegacione	Población Beneficiaria	
Real por Periodo	Mes 3 Marzo	0				Planeado	Municipio de Querétaro	535,188 mujeres y 514,589 hombres	
Acumulad	TOTAL	0							
Supuesto(s)		Observaciones				Real			
Los inversionistas se acerquen a Municipio a solicitar apoyo para su instalación en la ciudad							Número de archivos:	1	

DEPENDENCIA	SECRETARIA DE DESARROLLO ECONOMICO			ALINEACIÓN AL PMD			
PROGRAMA	Impulsar la Innovación, Inversión y adopción de nuevas tecnologías para el desarrollo sostenible	CLAVE PMD COMPLETA		Eje	02.00.00.00		
		02.07.02.01.09		Programa	02.07.00.00		
		Ejercicio	2025	Linea de Acción	02.07.02.00		
		Periodo	202503	Fin	02.00.00.00		
NO. DE PROGRAMA	02070000	Fecha de Evaluación	16/04/2025	Proposito	02.07.00.00		
				Componente	02.07.02.01		
				Actividad	02.07.02.01.09		
				NUE Componente	280.0000.00		
ODS	8. Trabajo Decente y Crecimiento Económico						
RESUMEN NARRATIVO	PROMOVER EL CONSUMO LOCAL MEDIANTE LA COLABORACION Y VINCULACION CON ACTORES DE LAS DIFERENTES CADENAS PRODUCTIVAS EN EL MUNICIPIO, CON EL FIN DE IMPULSAR EL CRECIMIENTO DE LOS NEGOCIOS. MEDIANTE LA PARTICIPACION EN EXPOS, FERIAS, FESTIVALES, ENCUENTROS DE NEGOCIOS B2B PARA PROMOVER LOS PRODUCTOS Y SERVICIOS. (7.4)						
META CUANTITATIVA DESCRIPCIÓN	Vincular a 150 emprendedoras y emprendedores.				Meta cifras	150	
META CUALITATIVA	Fomentar el consumo local mediante la vinculación de emprendedoras y emprendedores con actores de las cadenas productivas en el municipio				Población Beneficiaria	150 Emprendedoras y emprendedores vinculados	
NOMBRE DEL INDICADOR	Porcentaje de emprendedoras y emprendedores vinculados				Variable a Medir	Emprendedoras emprendedores vinculados/as	
MÉTODO CÁLCULO	(Número de Emprendedoras y emprendedores vinculados / Número de Emprendedoras y emprendedores programados para vincular) *100				Tipo de Fórmula	PORCENTAJE	

Datos del indicador	Tipo de Indicador	GESTIÓN		Linea Base		Evaluación < 10	96.67		
	Dimensión a med	EFICACIA		Parámetros de Evaluación y Resultado Semaforzado					
	Unidad de medid	Emprendedoras y emprendedores.				Evaluación >= 10 y < 21			
	Frecuencia de medición	TRIMESTRAL				Evaluación >= 21			
Datos presupuestales	Presupuesto aprobado	\$0.00		Medios de verificación		Reporte trimestral de Emprendedoras y emprendedores vinculados			
	Presupuesto modificado	\$96,917.69							
	Presupuesto pagado	\$3,721,945.14							
	Diferencia Real pagado vs. Presupuesto aprobado	-\$3,721,945.14							
	Diferencia Real pagado vs. Presupuesto modificado	-\$3,625,027.45		Fuente de Financiamien	Municipal				
FECHA DE EVALUACIÓN	DESCRIPCIÓN DE LAS ACTIVIDADES EN ESTRICTA CORRELACIÓN A LA META Y AL MÉTODO DE CÁLCULO	DATOS INGRESADOS				TIPOS DE FÓRMULAS Y RESULTADOS			
		Numerador	Denominador (Meta)	Denominador (Año anterior Linea base)	Meta Integral para el efecto de evaluación	Índice	Tasa de Variación	Razón ó Promedio	Porcentaje (Cobertura, Focalización)
16/04/2025	Se han vinculado 145 emprendedores a través de dos eventos de networking B2B realizados en las instalaciones del piso 1 de Bloque, "Gallo Valley" el 20 de febrero y "Chanty Ventures Jefas Rising: Pitching with purpose" el 21 de marzo	145	150					96.67	96.67
Tipo de Resultado	Detalle de Resultados por Periodo	Denominador (Metas 100%)				Concepto	Delegacione	Población Beneficiaria	
Real por Periodo	Mes 3 Marzo	145				Planeado	Municipio de Querétaro	150 Emprendedoras y emprendedores y	
Acumulad	TOTAL	145							
Supuesto(s)		Observaciones				Real	Municipio de	150 Emprendedo	
Se cuenta con el presupuesto para asistir a ferias, exposiciones y encuentros de negocios							Número de archivos:	1	


DEPENDENCIA	SECRETARIA DE DESARROLLO ECONOMICO			ALINEACIÓN AL PMD			
PROGRAMA	Impulsar la Innovación, Inversión y adopción de nuevas tecnologías para el desarrollo sostenible	CLAVE PMD COMPLETA		Eje	02.00.00.00		
		02.07.02.01.10		Programa	02.07.00.00		
		Ejercicio	2025	Linea de Acción	02.07.02.00		
		Periodo	202503	Fin	02.00.00.00		
NO. DE PROGRAMA	02070000	Fecha de Evaluación	14/04/2025	Proposito	02.07.00.00		
				Componente	02.07.02.01		
				Actividad	02.07.02.01.10		
				NUE Componente	280.0000.00		
ODS	8. Trabajo Decente y Crecimiento Económico						
RESUMEN NARRATIVO	ACTUALIZACION DE LA NORMATIVIDAD RESPECTO A LICENCIAS DE FUNCIONAMIENTO PARA COMERCIO ESTABLECIDO, RASTRO, MERCADOS Y PERMISOS PROVISIONALES DENTRO DEL MUNICIPIO DE QUERETARO. (1.5)						
META CUANTITATIVA DESCRIPCIÓN	Actualizar 3 instrumentos normativos en materia de Licencias de Funcionamiento	Meta cifras	3				
META CUALITATIVA	Dar certeza jurídica a las y los emprendedores y/o empresarios/las que realicen actividades comerciales, industriales y/o de servicio.	Población Beneficiaria	35000				
NOMBRE DEL INDICADOR	Porcentaje de avance en los instrumentos normativos en materia de Licencias de Funcionamiento, actualizados	Variable a Medir	Instrumentos normativos en materia de Licencias de Funcio				
MÉTODO CÁLCULO	(Número de instrumentos normativos en materia de Licencias de Funcionamiento, actualizados / Número de instrumentos normativos en materia de Licencias de Funcionamiento planeados) *100	Tipo de Fórmula	PORCENTAJE				

Datos del indicador	Tipo de Indicador	GESTIÓN		Linea Base							
	Dimensión a med	EFICACIA		Parámetros de Evaluación y Resultado Semaforzado	Evaluación < 10	50					
	Unidad de medid	Instrumentos Normativos en materia de Funcionamiento						Evaluación >= 10 y < 21			
	Frecuencia de medición	TRIMESTRAL						Evaluación >= 21			
Datos presupuestales	Presupuesto aprobado			Medios de verificación	Reporte trimestral de los instrumentos normativos en materia de Licencias de Funcionamiento actualizadas						
	Presupuesto modificado										
	Presupuesto pagado										
	Diferencia Real pagado vs. Presupuesto aprobado										
	Diferencia Real pagado vs. Presupuesto modificado			Fuente de Financiamien	Municipal						
FECHA DE EVALUACIÓN	DESCRIPCIÓN DE LAS ACTIVIDADES EN ESTRICTA CORRELACIÓN A LA META Y AL MÉTODO DE CÁLCULO	DATOS INGRESADOS				TIPOS DE FÓRMULAS Y RESULTADOS					
		Numerador	Denominador (Meta)	Denominador (Año anterior Linea base)	Meta Integral para el efecto de evaluación	Índice	Tasa de Variación	Razón ó Promedio	Porcentaje (Cobertura, Focalización)	Porcentaje de avance	
14/04/2025	Actualización de la Normatividad para comercio establecido, rastro, mercados y permisos provisionales dentro del Municipio de Querétaro	1.5	3					50	50		
Tipo de Resultado	Detalle de Resultados por Periodo			Denominador (Metas 100%)	Concepto	Delegacione		Población Beneficiaria			
Real por Periodo	Mes 3 Marzo	1.5			Planeado	Municipio de Querétaro		35000			
Acumulad	TOTAL	1.5									
Supuesto(s)	Las reformas a las normatividad impactarán de manera directa a las y los titulares de Licencias de Funcionamiento	Observaciones			Real	Municipio de		35000			
					Número de archivos:		2				

DEPENDENCIA	SECRETARIA DE DESARROLLO ECONOMICO			ALINEACIÓN AL PMD			
PROGRAMA	Impulsar la Innovación, Inversión y adopción de nuevas tecnologías para el desarrollo sostenible	CLAVE PMD COMPLETA		Eje	02.00.00.00		
		02.07.02.01.11		Programa	02.07.00.00		
		Ejercicio	2025	Linea de Acción	02.07.02.00		
		Periodo	202503	Fin	02.00.00.00		
NO. DE PROGRAMA	02070000	Fecha de Evaluación	15/04/2025	Proposito	02.07.00.00		
				Componente	02.07.02.01		
				Actividad	02.07.02.01.11		
				NUE Componente	280.0000.00		
ODS	8. Trabajo Decente y Crecimiento Económico						
RESUMEN NARRATIVO	IMPLMENTACION DE TRAMITES DE PUNTA A PUNTA, QUE FACILITEN Y SE PUEDAN REALIZAR DESDE CUALQUIER LUGAR SIN QUE SEA DE FORMA PRESENCIAL (6.4)						
META CUANTITATIVA DESCRIPCIÓN	Migración de 20 trámites de Licencias de Funcionamiento a digital				Meta cifras	20	
META CUALITATIVA	Desarrollo del sistema informático que permita la realización de trámites en línea.				Población Beneficiaria	35000	
NOMBRE DEL INDICADOR	Porcentaje de avance en los trámites de Licencias de Funcionamiento digitales validados				Variable a Medir	Trámites del Departamento de Licencias de Funcionam	
MÉTODO CÁLCULO	(Número de trámites digitales de Licencias de Funcionamiento digitales validados / Número de trámites de Licencias de Funcionamiento digitales planeados) *100				Tipo de Fórmula	PORCENTAJE	

Datos del indicador	Tipo de Indicador	GESTIÓN		Linea Base		<div style="display: flex; align-items: center; justify-content: center;"> <div style="background-color: red; width: 20px; height: 20px; margin-right: 5px;"></div> Evaluación < 10 </div> <div style="display: flex; align-items: center; justify-content: center; margin: 5px 0;"> <div style="background-color: yellow; width: 20px; height: 20px; margin-right: 5px;"></div> Evaluación >= 10 y < 21 </div> <div style="display: flex; align-items: center; justify-content: center;"> <div style="background-color: green; width: 20px; height: 20px; margin-right: 5px;"></div> Evaluación >= 21 </div> <div style="margin: 0 10px;">35</div> <div style="background-color: green; width: 20px; height: 20px; border-radius: 50%;"></div>				
	Dimensión a med	EFICACIA		Parámetros de Evaluación y Resultado Semaforizado						
	Unidad de medid	Trámites digitales de Licencias de Funcionamiento								
	Frecuencia de medición	TRIMESTRAL								
Datos presupuestales	Presupuesto aprobado			Medios de verificación	Reporte trimestral del avance de los trámites de Licencias de Funcionamiento digitales.					
	Presupuesto modificado									
	Presupuesto pagado									
	Diferencia Real pagado vs. Presupuesto aprobado									
	Diferencia Real pagado vs. Presupuesto modificado			Fuente de Financiamien		Municipal				
FECHA DE EVALUACIÓN	DESCRIPCIÓN DE LAS ACTIVIDADES EN ESTRICTA CORRELACIÓN A LA META Y AL MÉTODO DE CÁLCULO	DATOS INGRESADOS				TIPOS DE FÓRMULAS Y RESULTADOS				
		Numerador	Denominador (Meta)	Denominador (Año anterior Linea base)	Meta Integral para el efecto de evaluación	Índice	Tasa de Variación	Razón ó Promedio	Porcentaje (Cobertura, Focalización)	Porcentaje de avance
15/04/2025	Implementación de Trámites de punta a punta, que faciliten y se puedan realizar desde cualquier lugar sin que sea de forma presencial	7	20					35	35	
Tipo de Resultado	Detalle de Resultados por Periodo	Denominador (Metas 100%)			Concepto	Delegacione		Población Beneficiaria		
Real por Periodo	Mes 3 Marzo	7				Planeado	Municipio de Querétaro		35000	
Acumulad	TOTAL	7					Real		Municipio de	35000
Supuesto(s)	Las implementaciones de los trámites digitales de Licencias de Funcionamiento impactarán de manera directa e inmediata a las y los titulares de Licencias de Funcionamiento.	Observaciones				Real		Municipio de		35000
						Número de archivos:		2		

DEPENDENCIA	SECRETARIA DE DESARROLLO ECONOMICO			ALINEACIÓN AL PMD			
PROGRAMA	Impulsar la Innovación, Inversión y adopción de nuevas tecnologías para el desarrollo sostenible	CLAVE PMD COMPLETA		Eje	02.00.00.00		
		02.07.02.01.12		Programa	02.07.00.00		
		Ejercicio	2025	Linea de Acción	02.07.02.00		
		Periodo	202503	Fin	02.00.00.00		
NO. DE PROGRAMA	02070000	Fecha de Evaluación	11/04/2025	Proposito	02.07.00.00		
				Componente	02.07.02.01		
				Actividad	02.07.02.01.12		
				NUE Componente	280.0000.00		
ODS	8. Trabajo Decente y Crecimiento Económico						
RESUMEN NARRATIVO	IMPULSAR LA GENERACION Y FOMENTAR EL EMPLEO POR MEDIO DE: LA MEJORA CONTINUA DE LA PLATAFORMA WEB DE LA BOLSA DE EMPLEO; ACTIVACIONES DE ACERCAMIENTO ENTRE EMPRESAS OFERTANTES DE EMPLEO Y CIUDADANOS EN BUSQUEDA DE EMPLEO; PROVEER LAS HERRAMIENTAS DE CAPACITACION PARA INCENTIVAR LA COLOCACION ASERTIVA ENTRE EMPRESAS Y CIUDADANOS. (7.1)						
META CUANTITATIVA DESCRIPCIÓN	Vincular a 7,000 ciudadanos/as en búsqueda de empleo con empresas o instituciones privadas que ofrezcan vacantes.	Meta cifras	7000				
META CUALITATIVA	Contribuir a disminuir la Población Económicamente Activa desocupada en el Municipio de Querétaro	Población Beneficiaria	7,000				
NOMBRE DEL INDICADOR	Porcentaje de ciudadanos/as y empresas atendidos y vinculados, beneficiados	Variable a Medir	Ciudadanos/as y empresas atendidos y vinculados beneficiado				
MÉTODO CÁLCULO	(Número de Ciudadanos/as y empresas atendidos y vinculados beneficiados / Número de Ciudadanos y empresas atendidos y vinculados programados) *100	Tipo de Fórmula	PORCENTAJE				


Datos del indicador	Tipo de Indicador	GESTIÓN		Linea Base							
	Dimensión a med	EFICIENCIA		Parámetros de Evaluación y Resultado Semaforzado	Evaluación < 10	54.1					
	Unidad de medid	Ciudadanos/as y empresas atendidos y vinculados						Evaluación >= 10 y < 21			
	Frecuencia de medición	TRIMESTRAL						Evaluación >= 21			
Datos presupuestales	Presupuesto aprobado			Medios de verificación	Reporte trimestral de ciudadanos/as y empresas atendidos y vinculados						
	Presupuesto modificado										
	Presupuesto pagado										
	Diferencia Real pagado vs. Presupuesto aprobado										
	Diferencia Real pagado vs. Presupuesto modificado			Fuente de Financiamien	Municipal						
FECHA DE EVALUACIÓN	DESCRIPCIÓN DE LAS ACTIVIDADES EN ESTRICTA CORRELACIÓN A LA META Y AL MÉTODO DE CÁLCULO	DATOS INGRESADOS				TIPOS DE FÓRMULAS Y RESULTADOS					
		Numerador	Denominador (Meta)	Denominador (Año anterior Linea base)	Meta Integral para el efecto de evaluación	Índice	Tasa de Variación	Razón ó Promedio	Porcentaje (Cobertura, Focalización)	Porcentaje de avance	
11/04/2025	PORCENTAJE DE CIUDADANOS/AS Y EMPRESAS ATENDIDOS Y VINCULADOS, BENEFICIADOS	3787	7000					54.1	54.1		
Tipo de Resultado	Detalle de Resultados por Periodo			Denominador (Metas 100%)	Concepto	Delegacione		Población Beneficiaria			
Real por Periodo	Mes 3 Marzo	3787			Planeado	Municipio de Querétaro		7,000			
Acumulad	TOTAL	3787									
Supuesto(s)	Se cuenta con el recursos para llevar a cabo las acciones	Observaciones			Real	Municipio de		7,000			
					Número de archivos:		3				

DEPENDENCIA	SECRETARIA DE DESARROLLO ECONOMICO			ALINEACIÓN AL PMD		
PROGRAMA	Impulsar la Innovación, Inversión y adopción de nuevas tecnologías para el desarrollo sostenible	CLAVE PMD COMPLETA		Eje	02.00.00.00	
		02.07.02.01.13		Programa	02.07.00.00	
		Ejercicio	2025	Linea de Acción	02.07.02.00	
		Periodo	202503	Fin	02.00.00.00	
NO. DE PROGRAMA	02070000	Fecha de Evaluación	11/04/2025	Proposito	02.07.00.00	
				Componente	02.07.02.01	
				Actividad	02.07.02.01.13	
				NUE Componente	280.0000.00	
ODS	12. Producción y consumo responsable					
RESUMEN NARRATIVO	ELABORACION Y PUBLICACION DEL ANUARIO ECONOMICO MUNICIPAL 2025 (20.3)					
META CUANTITATIVA DESCRIPCIÓN	Cumplir las 9 fases de la elaboración del Anuario Económico Municipal 2025, (Solicitud de Información, Entrega de Información, Resolver Dudas y Preguntas, Redacción y Corrección interna, Redacción y Corrección de estilo externa, Diseño editorial, Revisión final al dummy, Implementación)	Meta cifras	9			
META CUALITATIVA	Dar certeza y transparencia de los resultados obtenidos en la Administración Pública en Materia Económica.	Población Beneficiaria	535,188 mujeres y 514,589 hombres			
NOMBRE DEL INDICADOR	Porcentaje de avance de las fases para la elaboración del Anuario Económico Municipal 2025 realizadas	Variable a Medir	Fases para la elaboración del Anuario Económico Municipal			
MÉTODO CÁLCULO	(Número de fases para la elaboración del Anuario Económico Municipal realizadas / Número de fases para la elaboración del Anuario Económico Municipal planeadas)*100	Tipo de Fórmula	PORCENTAJE			


Datos del indicador	Tipo de Indicador	GESTIÓN		Linea Base		<div style="display: flex; align-items: center; justify-content: center;"> <div style="background-color: red; width: 20px; height: 20px; margin-right: 5px;"></div> Evaluación < 10 </div> <div style="display: flex; align-items: center; justify-content: center; margin: 5px 0;"> <div style="background-color: yellow; width: 20px; height: 20px; margin-right: 5px;"></div> Evaluación >= 10 y < 21 </div> <div style="display: flex; align-items: center; justify-content: center;"> <div style="background-color: green; width: 20px; height: 20px; margin-right: 5px;"></div> Evaluación >= 21 </div> <div style="margin-left: 20px; text-align: center;"> 33.33 </div> <div style="margin-left: 10px;"> </div>					
	Dimensión a med	EFICIENCIA		Parámetros de Evaluación y Resultado Semaforzado							
	Unidad de medid	Fases para la elaboración del Anuario Económico Municipal									
	Frecuencia de medición	TRIMESTRAL									
Datos presupuestales	Presupuesto aprobado			Medios de verificación	Reporte trimestral de las fases para la elaboración del Anuario Económico Municipal realizadas.						
	Presupuesto modificado										
	Presupuesto pagado										
	Diferencia Real pagado vs. Presupuesto aprobado										
	Diferencia Real pagado vs. Presupuesto modificado			Fuente de Financiamien		Municipal					
FECHA DE EVALUACIÓN	DESCRIPCIÓN DE LAS ACTIVIDADES EN ESTRICTA CORRELACIÓN A LA META Y AL MÉTODO DE CÁLCULO	DATOS INGRESADOS				TIPOS DE FÓRMULAS Y RESULTADOS					
		Numerador	Denominador (Meta)	Denominador (Año anterior Linea base)	Meta Integral para el efecto de evaluación	Índice	Tasa de Variación	Razón ó Promedio	Porcentaje (Cobertura, Focalización)	Porcentaje de avance	
11/04/2025	Se realizaron las primeras tres de nueve fases del Anuario Económico Municipal: Solicitud de Información, Entrega de Información, Resolver dudas y preguntas del AEM 2025	3	9						33.33	33.33	
Tipo de Resultado	Detalle de Resultados por Periodo	Denominador (Metas 100%)				Concepto	Delegacione		Población Beneficiaria		
Real por Periodo	Mes 3 Marzo	3					Planeado	Municipio de Querétaro	535,188 mujeres y 514,589 hombres		
Acumulad	TOTAL	3									
Supuesto(s)	Se cuenta con el recursos para llevar a cabo las acciones	Observaciones				Real	Municipio de	535,188 mujeres y			

DEPENDENCIA	SECRETARIA DE DESARROLLO ECONOMICO			ALINEACIÓN AL PMD	
PROGRAMA	Impulsar la Innovación, Inversión y adopción de nuevas tecnologías para el desarrollo sostenible	CLAVE PMD COMPLETA		Eje	02.00.00.00
		02.07.05.01		Programa	02.07.00.00
		Ejercicio	2025	Línea de Acción	02.07.05.00
		Periodo	202503	Fin	02.00.00.00
NO. DE PROGRAMA	02070000	Fecha de Evaluación	16/04/2025	Proposito	02.07.00.00
				Componente	02.07.05.01
				Actividad	
				NUE Componente	280.0000.00

ODS			
RESUMEN NARRATIVO	Apoyos a Productores Agropecuarios Implementados		
META CUANTITATIVA DESCRIPCIÓN	Apoyar a 3,000 productores agropecuarios locales con eventos en los espacios de comercialización (Tianguis y/o Mercados) en apoyo a productores/las desarrollados.	Meta cifras	3000
META CUALITATIVA	Generar espacios para los productores/las agropecuarios locales, incentivando la comercialización de sus productos	Población Beneficiaria	12000
NOMBRE DEL INDICADOR	Porcentaje de avance en el número de familias beneficiadas con eventos para el sector agropecuario realizados	Variable a Medir	Número de familias beneficiadas con eventos para el sector
MÉTODO CÁLCULO	(Cantidad de familias beneficiadas con los eventos para el sector agropecuario realizados / Cantidad de familias beneficiadas con los eventos para el sector agropecuario planeados) *100	Tipo de Fórmula	PORCENTAJE

Datos del indicador	Tipo de Indicador	GESTIÓN		Linea Base		Evaluación < 10	Evaluación >= 10 y < 21	Evaluación >= 21	.97	
	Dimensión a med	EFICIENCIA	Parámetros de Evaluación y Resultado Semaforzado							
	Unidad de medid	Familias beneficiadas con eventos para el sector agropecuario								
	Frecuencia de medición	TRIMESTRAL								
Datos presupuestales	Presupuesto aprobado	\$11,552,853.00		Medios de verificación		Reporte Trimestral de familias beneficiadas con eventos realizados para apoyo a productores/las agropecuarios.				
	Presupuesto modificado	-\$242,708.15								
	Presupuesto pagado	\$417,694.10								
	Diferencia Real pagado vs. Presupuesto aprobado	\$11,135,158.90	2765.86%							
	Diferencia Real pagado vs. Presupuesto modificado	-\$660,402.25	-58.11%	Fuente de Financiamien	Municipal					
FECHA DE EVALUACIÓN	DESCRIPCIÓN DE LAS ACTIVIDADES EN ESTRICTA CORRELACIÓN A LA META Y AL MÉTODO DE CÁLCULO	DATOS INGRESADOS				TIPOS DE FÓRMULAS Y RESULTADOS				
		Numerador	Denominador (Meta)	Denominador (Año anterior Linea base)	Meta Integral para el efecto de evaluación	Índice	Tasa de Variación	Razón ó Promedio	Porcentaje (Cobertura, Focalización)	Porcentaje de avance
16/04/2025	En este periodo reportado se beneficiaron a 29 familias, con la participación en el mercadito Rural y Agropecuario, esto en conjunto con la empresa Zoho y la Dirección de Desarrollo Rural y agropecuario, apoyando a productores de miel, jabones, a	29	3000						.97	.97
Tipo de Resultado	Detalle de Resultados por Periodo			Denominador (Metas 100%)		Concepto	Delegacione	Población Beneficiaria		
Real por Periodo	Mes 3 Marzo	29				Planeado	Municipio de Querétaro	12000		
Acumulad	TOTAL	29								
Supuesto(s)	Observaciones					Real	MUNICIPIO DE	116		
							Número de archivos:	2		

DEPENDENCIA	SECRETARIA DE DESARROLLO ECONOMICO			ALINEACIÓN AL PMD			
PROGRAMA	Impulsar la Innovación, Inversión y adopción de nuevas tecnologías para el desarrollo sostenible	CLAVE PMD COMPLETA		Eje	02.00.00.00		
		02.07.05.01.01		Programa	02.07.00.00		
		Ejercicio	2025	Linea de Acción	02.07.05.00		
		Periodo	202503	Fin	02.00.00.00		
NO. DE PROGRAMA	02070000	Fecha de Evaluación	16/04/2025	Proposito	02.07.00.00		
				Componente	02.07.05.01		
				Actividad	02.07.05.01.01		
				NUE Componente	280.0000.00		
ODS	2. Hambre cero						
RESUMEN NARRATIVO	ATENCIÓN Y CAPACITACION EN SANIDAD ANIMAL Y PRODUCCION PECUARIA.						
META CUANTITATIVA DESCRIPCIÓN	Brindar asistencia técnica y capacitación en manejo, genética, alimentación, y reproducción de las explotaciones pecuarias a 450 familias de productores pecuarios.			Meta cifras	450		
META CUALITATIVA	Preservar el patrimonio de los ganaderos/as, así como incrementar la productividad pecuaria del Municipio de Querétaro, a través de campañas de sanidad pecuaria			Población Beneficiaria	1800		
NOMBRE DEL INDICADOR	Porcentaje de avance en el número de familias beneficiadas en materia de producción pecuaria asistidas y/o capacitadas			Variable a Medir	Familias beneficiadas dedicadas a la producción pecuaria		
MÉTODO CÁLCULO	(Cantidad de familias beneficiadas en su producción pecuaria asistidas y/o capacitadas / Cantidad de familias para ser capacitadas y/o asistidas en su producción pecuaria programadas) *100			Tipo de Fórmula	PORCENTAJE		

Datos del indicador	Tipo de Indicador	GESTIÓN		Linea Base		Evaluación < 10	18.22			
	Dimensión a med	EFICIENCIA		Parámetros de Evaluación y Resultado Semaforzado					Evaluación >= 10 y < 21	Evaluación >= 21
	Unidad de medid	Familias asistidas en materia de producción y sanidad pecuaria								
	Frecuencia de medición	TRIMESTRAL								
Datos presupuestales	Presupuesto aprobado	\$11,552,853.00		Medios de verificación		Reporte trimestral de familias asistidas en materia de producción y sanidad pecuaria				
	Presupuesto modificado	-\$242,708.15								
	Presupuesto pagado	\$417,694.10								
	Diferencia Real pagado vs. Presupuesto aprobado	\$11,135,158.90								
	Diferencia Real pagado vs. Presupuesto modificado	-\$660,402.25		Fuente de Financiamien	Municipal					
FECHA DE EVALUACIÓN	DESCRIPCIÓN DE LAS ACTIVIDADES EN ESTRICTA CORRELACIÓN A LA META Y AL MÉTODO DE CÁLCULO	DATOS INGRESADOS				TIPOS DE FÓRMULAS Y RESULTADOS				
		Numerador	Denominador (Meta)	Denominador (Año anterior Linea base)	Meta Integral para el efecto de evaluación	Índice	Tasa de Variación	Razón ó Promedio	Porcentaje (Cobertura, Focalización)	Porcentaje de avance
16/04/2025	El objetivo del proyecto de Atención Pecuaria Integral es brindar a los productores pecuarios del municipio un servicio veterinario integral para preservar y mantener la salud animal, aumentar la productividad a través de campañas zoonosis	82	450						18.22	18.22
Tipo de Resultado	Detalle de Resultados por Periodo			Denominador (Metas 100%)		Concepto	Delegacione		Población Beneficiaria	
Real por Periodo	Mes 3 Marzo	82				Planeado	FCP, SRJ		1800	
Acumulad	TOTAL	82								
Supuesto(s)		Observaciones				Real	FCP, SRJ		328	
Las familias se interesan en recibir apoyo en sanidad animal						Número de archivos:		2		


DEPENDENCIA	SECRETARIA DE DESARROLLO ECONOMICO			ALINEACIÓN AL PMD			
PROGRAMA	Impulsar la Innovación, Inversión y adopción de nuevas tecnologías para el desarrollo sostenible	CLAVE PMD COMPLETA		Eje	02.00.00.00		
		02.07.05.01.02		Programa	02.07.00.00		
		Ejercicio	2025	Linea de Acción	02.07.05.00		
		Periodo	202503	Fin	02.00.00.00		
NO. DE PROGRAMA	02070000	Fecha de Evaluación	16/04/2025	Proposito	02.07.00.00		
				Componente	02.07.05.01		
				Actividad	02.07.05.01.02		
				NUE Componente	280.0000.00		
ODS	8. Trabajo Decente y Crecimiento Económico						
RESUMEN NARRATIVO	IMPULSO DEL PROGRAMA DE MECANIZACION AGRICOLA.						
META CUANTITATIVA DESCRIPCIÓN	Beneficiar a 2,100 familias de productores agricolas con el servicio de maquinaria agricola propiedad del Municipio de Querétaro a bajo costo.				Meta cifras	2100	
META CUALITATIVA	Atender las necesidades de trabajos de cultivo y asistencia técnica de las parcelas de los productores agricolas del municipio de Querétaro				Población Beneficiaria	8400	
NOMBRE DEL INDICADOR	Porcentaje de avance en el número de familias beneficiadas mediante maquinaria e implementos agricolas del municipio de Querétaro				Variable a Medir	Familias dedicadas a la producción agricola beneficiadas	
MÉTODO CÁLCULO	(Cantidad de familias para ser beneficiadas con el servicio maquinaria agricola / Cantidad de familias que solicitan el servicio de maquinaria agricola) *100				Tipo de Fórmula	PORCENTAJE	

Datos del indicador	Tipo de Indicador	GESTIÓN		Linea Base		Evaluación < 10					
	Dimensión a med	EFICIENCIA		Parámetros de Evaluación y Resultado Semaforzado		Evaluación >= 10 y < 21					
	Unidad de medid	Familias asistidas mediante maquinaria e implementos agricolas del municipio de Qu				Evaluación >= 21					
	Frecuencia de medición	TRIMESTRAL				18.95					
Datos presupuestales	Presupuesto aprobado	\$11,552,853.00		Medios de verificación		Reporte trimestral de familias asistidas con el Programa de Mecanización Agrícola					
	Presupuesto modificado	-\$242,708.15									
	Presupuesto pagado	\$417,694.10									
	Diferencia Real pagado vs. Presupuesto aprobado	\$11,135,158.90									
	Diferencia Real pagado vs. Presupuesto modificado	-\$660,402.25		Fuente de Financiamien	Municipal						
FECHA DE EVALUACIÓN	DESCRIPCIÓN DE LAS ACTIVIDADES EN ESTRICTA CORRELACIÓN A LA META Y AL MÉTODO DE CÁLCULO	DATOS INGRESADOS				TIPOS DE FÓRMULAS Y RESULTADOS					
		Numerador	Denominador (Meta)	Denominador anterior (Linea base)	Meta Integral para el efecto de evaluación	Índice	Tasa de Variación	Razón ó Promedio	Porcentaje (Cobertura, Focalización)	Porcentaje de avance	
16/04/2025	Montenegro, La Estacada, Gabriel Leyva, La Luz, Corea, Pie de Gallo, Corea, Loma del Chino, Presa de Becerra, La Carbonera, Santa Rosa Jáuregui, La Solana, Mompani, Tlacote el Alto, El Pie, San Miguelito, El Zapote, La Gotera, Jofrito, La Barreta. Las com	398	2100						18.95	18.95	
Tipo de Resultado	Detalle de Resultados por Periodo	Denominador (Metas 100%)				Concepto	Delegacione		Población Beneficiaria		
Real por Periodo	Mes 3 Marzo	398				Planeado	FCP, SRJ		8400		
Acumulad	TOTAL	398									
Supuesto(s)	Las familias se interesan en conseguir el beneficio de los procesos productivos agricolas a menor costo.	Observaciones				Real	FCP, SRJ		1592		
						Número de archivos:	2				


DEPENDENCIA	SECRETARIA DE DESARROLLO ECONOMICO			ALINEACIÓN AL PMD			
PROGRAMA	Impulsar la Innovación, Inversión y adopción de nuevas tecnologías para el desarrollo sostenible	CLAVE PMD COMPLETA		Eje	02.00.00.00		
		02.07.05.01.03		Programa	02.07.00.00		
		Ejercicio	2025	Linea de Acción	02.07.05.00		
		Periodo	202503	Fin	02.00.00.00		
NO. DE PROGRAMA	02070000	Fecha de Evaluación	16/04/2025	Proposito	02.07.00.00		
				Componente	02.07.05.01		
				Actividad	02.07.05.01.03		
				NUE Componente	280.0000.00		
ODS	2. Hambre cero						
RESUMEN NARRATIVO	PROMOCION DEL PROYECTO DE HUERTOS SOSTENIBLES EN APOYO A LA AUTOSUFICIENCIA ALIMENTARIA.						
META CUANTITATIVA DESCRIPCIÓN	Beneficiar al 100% de familias de la zona rural y urbana con el establecimiento de los módulos de producción de Hortalizas (Huertos Sostenibles) de autoconsumo				Meta cifras	100	
META CUALITATIVA	Mejorar las condiciones de alimentación de las familias que se encuentran en alta marginación				Población Beneficiaria	4000	
NOMBRE DEL INDICADOR	Porcentaje de avance en el número de familias beneficiadas mediante cursos y/o talleres de producción de hortalizas a través de huertos sostenibles				Variable a Medir	Familias beneficiadas con cursos y/o talleres de producción de hort	
MÉTODO CÁLCULO	(Cantidad de familias beneficiadas con cursos y/o talleres de producción de huertos sostenibles beneficiadas / Cantidad de familias planeadas para ser beneficiadas con cursos y/o talleres de producción de huertos sostenibles) *100				Tipo de Fórmula	PORCENTAJE	

Datos del indicador	Tipo de Indicador	GESTIÓN		Linea Base		Evaluación < 10	100	●		
	Dimensión a med	EFICIENCIA		Parámetros de Evaluación y Resultado Semaforzado						
	Unidad de medid	Familias beneficiadas mediante módulos de producción de hortalizas de a				Evaluación >= 10 y < 21				
	Frecuencia de medición	TRIMESTRAL				Evaluación >= 21				
Datos presupuestales	Presupuesto aprobado			Medios de verificación		Reporte trimestral de familias atendidas a través del proyecto de huertos sostenibles				
	Presupuesto modificado									
	Presupuesto pagado									
	Diferencia Real pagado vs. Presupuesto aprobado									
	Diferencia Real pagado vs. Presupuesto modificado			Fuente de Financiamien	Municipal					
FECHA DE EVALUACIÓN	DESCRIPCIÓN DE LAS ACTIVIDADES EN ESTRICTA CORRELACIÓN A LA META Y AL MÉTODO DE CÁLCULO	DATOS INGRESADOS				TIPOS DE FÓRMULAS Y RESULTADOS				
		Numerador	Denominador (Meta)	Denominador anterior (Linea base)	Meta Integral para el efecto de evaluación	Índice	Tasa de Variación	Razón ó Promedio	Porcentaje (Cobertura, Focalización)	Porcentaje de avance
16/04/2025	El programa de Huertos Sostenibles impartido por la Dirección de Desarrollo Rural y Agropecuario del municipio de Querétaro conforme al periodo comprendido de enero a marzo de 2025, benefició a 755 ciudadanos (109 hombres y 6	755	755					100	100	
Tipo de Resultado	Detalle de Resultados por Periodo			Denominador (Metas 100%)		Concepto	Delegacione	Población Beneficiaria		
Real por Periodo	Mes 3 Marzo	755				Planeado	Municipio de Querétaro	4000		
Acumulad	TOTAL	755								
Supuesto(s)	Las familias tienen interés de recibir capacitación y/o implementar un módulo de producción de hortalizas para su autoconsumo	Observaciones				Real	municipio de	3012		
						Número de archivos:	2			


DEPENDENCIA	SECRETARIA DE DESARROLLO ECONOMICO			ALINEACIÓN AL PMD	
PROGRAMA	Impulsar la Innovación, Inversión y adopción de nuevas tecnologías para el desarrollo sostenible	CLAVE PMD COMPLETA		Eje	02.00.00.00
		02.07.05.01.04		Programa	02.07.00.00
		Ejercicio	2025	Linea de Acción	02.07.05.00
		Periodo	202503	Fin	02.00.00.00
NO. DE PROGRAMA	02070000	Fecha de Evaluación	16/04/2025	Proposito	02.07.00.00
				Componente	02.07.05.01
				Actividad	02.07.05.01.04
				NUE Componente	280.0000.00
ODS	2. Hambre cero				
RESUMEN NARRATIVO	IMPULSO DEL PROGRAMA DE ENTREGA DE SEMILLA.				
META CUANTITATIVA DESCRIPCIÓN	Apoyar a 450 familias dedicadas a la producción agrícola, mediante la distribución de paquete tecnológico en el Municipio de Querétaro			Meta cifras	450
META CUALITATIVA	Incrementar la productividad agrícola mediante la dotación de semilla mejorada, y el apoyo técnico para su cultivo			Población Beneficiaria	1800
NOMBRE DEL INDICADOR	Porcentaje de avance en el número de familias beneficiadas con la entrega de semilla mejorada dedicadas a la producción agrícola			Variable a Medir	Familias beneficiadas con la entrega de semillamejoradadedic
MÉTODO CÁLCULO	(Cantidad de familias beneficiadas mediante dotación de semilla mejorada / Cantidad de familias apoyadas para la dotación de semilla mejorada planeadas) *100			Tipo de Fórmula	PORCENTAJE

Datos del indicador	Tipo de Indicador	GESTIÓN		Linea Base		Evaluación < 10	0			
	Dimensión a med	EFICACIA		Parámetros de Evaluación y Resultado Semaforizado						
	Unidad de medid	Familias apoyadas mediante la dotación de semilla mejorada				Evaluación >= 10 y < 21				
	Frecuencia de medición	TRIMESTRAL				Evaluación >= 21				
Datos presupuestales	Presupuesto aprobado	\$11,552,853.00		Medios de verificación		Reporte trimestral de familias dotadas con semilla mejorada				
	Presupuesto modificado	-\$242,708.15								
	Presupuesto pagado	\$417,694.10								
	Diferencia Real pagado vs. Presupuesto aprobado	\$11,135,158.90								
	Diferencia Real pagado vs. Presupuesto modificado	-\$660,402.25		Fuente de Financiamien	Municipal					
FECHA DE EVALUACIÓN	DESCRIPCIÓN DE LAS ACTIVIDADES EN ESTRICTA CORRELACIÓN A LA META Y AL MÉTODO DE CÁLCULO	DATOS INGRESADOS				TIPOS DE FÓRMULAS Y RESULTADOS				
		Numerador	Denominador (Meta)	Denominador (Año anterior Linea base)	Meta Integral para el efecto de evaluación	Índice	Tasa de Variación	Razón ó Promedio	Porcentaje (Cobertura, Focalización)	Porcentaje de avance
16/04/2025	En este periodo reportado no se beneficiaron familias, toda vez que se sigue trabajando en el convenio de colaboración.	0	450					0	0	
Tipo de Resultado	Detalle de Resultados por Periodo	Denominador (Metas 100%)				Concepto	Delegacione	Población Beneficiaria		
Real por Periodo	Mes 3 Marzo	0					Planeado	FCP, SRJ	1800	
Acumulad	TOTAL	0						Real	FCP, SRJ	0
Supuesto(s)		Observaciones				Real	FCP, SRJ	0		
Las familias necesitan insumos para cultivar sus tierras						Número de archivos:		1		


DEPENDENCIA	SECRETARIA DE DESARROLLO ECONOMICO			ALINEACIÓN AL PMD	
PROGRAMA	Impulsar la Innovación, Inversión y adopción de nuevas tecnologías para el desarrollo sostenible	CLAVE PMD COMPLETA		Eje	02.00.00.00
		02.07.05.01.05		Programa	02.07.00.00
		Ejercicio	2025	Linea de Acción	02.07.05.00
		Periodo	202503	Fin	02.00.00.00
NO. DE PROGRAMA	02070000	Fecha de Evaluación	16/04/2025	Proposito	02.07.00.00
				Componente	02.07.05.01
				Actividad	02.07.05.01.05
				NUE Componente	280.0000.00
ODS	2. Hambre cero				
RESUMEN NARRATIVO	APOYO A LOS PRODUCTORES AGRICOLAS EN SANIDAD VEGETAL.				
META CUANTITATIVA DESCRIPCIÓN	Dotar a 750 familias con material y/o capacitación para el control de plagas y malezas en parcelas del Municipio de Querétaro.	Meta cifras	750		
META CUALITATIVA	Mejorar las condiciones, sanitarias controlando plagas y malezas agrícolas, para el beneficio de los productores/as del sector Agrícola del Municipio de Querétaro.	Población Beneficiaria	3000		
NOMBRE DEL INDICADOR	Porcentaje de avance en el número familias beneficiadas con productos agroquímicos y capacitaciones del proyecto de sanidad vegetal	Variable a Medir	Familias beneficiadas dedicadas a la producción agrícola c		
MÉTODO CÁLCULO	(Cantidad de familias apoyadas con la dotación de productos agroquímicos y capacitaciones beneficiadas / Cantidad de familias apoyadas para con la dotación de productos agroquímicos y capacitaciones planeadas) *100	Tipo de Fórmula	PORCENTAJE		

Datos del indicador	Tipo de Indicador	GESTIÓN		Linea Base		Evaluación < 10	Evaluación >= 10 y < 21	Evaluación >= 21	1.33	
	Dimensión a med	EFICIENCIA	Parámetros de Evaluación y Resultado Semaforzado							
	Unidad de medid	Familias apoyadas y asistidas en materia de sanidad vegetal								
	Frecuencia de medición	TRIMESTRAL								
Datos presupuestales	Presupuesto aprobado	\$11,552,853.00		Medios de verificación		Reporte trimestral de familias apoyados y asistidas en materia de sanidad vegetal				
	Presupuesto modificado	-\$242,708.15								
	Presupuesto pagado	\$417,694.10								
	Diferencia Real pagado vs. Presupuesto aprobado	\$11,135,158.90		Fuente de Financiamien						
	Diferencia Real pagado vs. Presupuesto modificado	-\$660,402.25								
FECHA DE EVALUACIÓN	DESCRIPCIÓN DE LAS ACTIVIDADES EN ESTRICTA CORRELACIÓN A LA META Y AL MÉTODO DE CÁLCULO	DATOS INGRESADOS				TIPOS DE FÓRMULAS Y RESULTADOS				
		Numerador	Denominador (Meta)	Denominador (Año anterior Linea base)	Meta Integral para el efecto de evaluación	Índice	Tasa de Variación	Razón ó Promedio	Porcentaje (Cobertura, Focalización)	Porcentaje de avance
16/04/2025	En el presente trimestre se iniciaron las actividades de muestreos de plagas de suelos, siendo atendidos 10 ciudadanos	10	750						1.33	1.33
Tipo de Resultado	Detalle de Resultados por Periodo	Denominador (Metas 100%)				Concepto	Delegacione		Población Beneficiaria	
Real por Periodo	Mes 3 Marzo	10				Planeado	FCP, SRJ, EGF		3000	
Acumulad	TOTAL	10								
Supuesto(s)		Observaciones				Real	FCP, SRJ, EGF		40	
Las familias buscan evitar la merma de sus cultivos por la existencia de plagas y malezas						Número de archivos:		2		


DEPENDENCIA	SECRETARIA DE DESARROLLO ECONOMICO			ALINEACIÓN AL PMD			
PROGRAMA	Impulsar la Innovación, Inversión y adopción de nuevas tecnologías para el desarrollo sostenible	CLAVE PMD COMPLETA		Eje	02.00.00.00		
		02.07.05.01.06		Programa	02.07.00.00		
		Ejercicio	2025	Linea de Acción	02.07.05.00		
		Periodo	202503	Fin	02.00.00.00		
NO. DE PROGRAMA	02070000	Fecha de Evaluación	16/04/2025	Proposito	02.07.00.00		
				Componente	02.07.05.01		
				Actividad	02.07.05.01.06		
				NUE Componente	280.0000.00		
ODS	8. Trabajo Decente y Crecimiento Económico						
RESUMEN NARRATIVO	IMPULSO DEL PROGRAMA DE REHABILITACION DE CAMINOS DE SACA.						
META CUANTITATIVA DESCRIPCIÓN	Rehabilitación de 5 km de caminos de Saca en las zonas rurales del Municipio de Querétaro, para coadyuvar en el aumento de la comercialización y traslado de producción				Meta cifras	5	
META CUALITATIVA	Mejorar las condiciones necesarias para fomentar y fortalecer el desarrollo agropecuario intercomunicando comunidades				Población Beneficiaria	5	
NOMBRE DEL INDICADOR	Porcentaje de avance en el número de caminos de saca cosecha o que intercomunican comunidades rehabilitados				Variable a Medir	Rehabilitación de caminos de Saca cosecha ó caminos qu	
MÉTODO CÁLCULO	(Cantidad de caminos de saca cosecha o que intercomunican comunidades rehabilitados / Cantidad de caminos de saca cosecha o que intercomunican comunidades planeados) *100				Tipo de Fórmula	PORCENTAJE	

Datos del indicador	Tipo de Indicador	GESTIÓN		Linea Base		Evaluación < 10	Evaluación >= 10 y < 21	Evaluación >= 21	80	
	Dimensión a med	EFICIENCIA	Parámetros de Evaluación y Resultado Semaforzado							
	Unidad de medid	Kilómetros rehabilitados para caminos de saca								
	Frecuencia de medición	TRIMESTRAL								
Datos presupuestales	Presupuesto aprobado	\$11,552,853.00		Medios de verificación		Reporte trimestral de los kilómetros rehabilitados para caminos de saca				
	Presupuesto modificado	-\$242,708.15								
	Presupuesto pagado	\$417,694.10								
	Diferencia Real pagado vs. Presupuesto aprobado	\$11,135,158.90								
	Diferencia Real pagado vs. Presupuesto modificado	-\$660,402.25		Fuente de Financiamien	Municipal					
FECHA DE EVALUACIÓN	DESCRIPCIÓN DE LAS ACTIVIDADES EN ESTRICTA CORRELACIÓN A LA META Y AL MÉTODO DE CÁLCULO	DATOS INGRESADOS				TIPOS DE FÓRMULAS Y RESULTADOS				
		Numerador	Denominador (Meta)	Denominador (Año anterior Linea base)	Meta Integral para el efecto de evaluación	Índice	Tasa de Variación	Razón ó Promedio	Porcentaje (Cobertura, Focalización)	Porcentaje de avance
16/04/2025	La Dirección de Desarrollo Rural y Agropecuario, ha destinado los recursos materiales para rehabilitar el camino de saca del ejido Pie de Gallo, incluidas las comunidades de la Carbonera y Pie de Gallo los trabajos consistieron en el rastreo de	4	5					80	80	
Tipo de Resultado	Detalle de Resultados por Periodo	Denominador (Metas 100%)				Concepto	Delegacione		Población Beneficiaria	
Real por Periodo	Mes 3 Marzo	4				Planeado	FCP, SRJ		5	
Acumulad	TOTAL	4								
Supuesto(s)	Las familias de las zonas rurales se interesan en que sean rehabilitados los caminos de saca.	Observaciones				Real	FCP, SRJ		4	
						Número de archivos:	2			


DEPENDENCIA	SECRETARIA DE DESARROLLO ECONOMICO			ALINEACIÓN AL PMD	
PROGRAMA	Impulsar la Innovación, Inversión y adopción de nuevas tecnologías para el desarrollo sostenible	CLAVE PMD COMPLETA		Eje	02.00.00.00
		02.07.05.01.07		Programa	02.07.00.00
		Ejercicio	2025	Linea de Acción	02.07.05.00
		Periodo	202503	Fin	02.00.00.00
NO. DE PROGRAMA	02070000	Fecha de Evaluación	16/04/2025	Proposito	02.07.00.00
				Componente	02.07.05.01
				Actividad	02.07.05.01.07
				NUE Componente	280.0000.00
ODS	8. Trabajo Decente y Crecimiento Económico				
RESUMEN NARRATIVO	CONTRIBUCION AL PROGRAMA DE MUNICIPALIZADO				
META CUANTITATIVA DESCRIPCIÓN	Beneficiar a 1,000 familias con la gestión de entrega de apoyos agropecuarios del Municipio de Querétaro			Meta cifras	1,000
META CUALITATIVA	Apoyar en el mejoramiento de la calidad de vida de los productores/as agropecuarios del Municipio de Querétaro			Población Beneficiaria	4000
NOMBRE DEL INDICADOR	Porcentaje de avance en el número de familias beneficiadas con el Programa Municipalizado en la entrega de apoyos a los productores/as agropecuarios del Municipio de Querétaro			Variable a Medir	Familias beneficiadas con el Programa Municipalizado en la e
MÉTODO CÁLCULO	(Cantidad de familias beneficiadas con el Programa Municipalizado en la entrega de apoyos a productores agropecuarios / Cantidad de familias beneficiadas con la gestión de entrega de apoyos agropecuarios planeadas) *100			Tipo de Fórmula	PORCENTAJE

Datos del indicador	Tipo de Indicador	GESTIÓN		Linea Base		Evaluación < 10 Evaluación >= 10 y < 21 Evaluación >= 21	0			
	Dimensión a med	EFICIENCIA		Parámetros de Evaluación y Resultado Semaforzado						
	Unidad de medid	Familias beneficiadas con la gestión de proyectos productivos y entrega de apo								
	Frecuencia de medición	TRIMESTRAL								
Datos presupuestales	Presupuesto aprobado	\$11,552,853.00		Medios de verificación	Reporte trimestral de familias beneficiadas con la gestión de proyectos productivos gestionados y apoyos entregados					
	Presupuesto modificado	-\$242,708.15								
	Presupuesto pagado	\$417,694.10								
	Diferencia Real pagado vs. Presupuesto aprobado	\$11,135,158.90								
	Diferencia Real pagado vs. Presupuesto modificado	-\$660,402.25		Fuente de Financiamien	Municipal					
FECHA DE EVALUACIÓN	DESCRIPCIÓN DE LAS ACTIVIDADES EN ESTRICTA CORRELACIÓN A LA META Y AL MÉTODO DE CÁLCULO	DATOS INGRESADOS				TIPOS DE FÓRMULAS Y RESULTADOS				
		Numerador	Denominador (Meta)	Denominador (Año anterior Linea base)	Meta Integral para el efecto de evaluación	Índice	Tasa de Variación	Razón ó Promedio	Porcentaje (Cobertura, Focalización)	Porcentaje de avance
16/04/2025	En este periodo reportado no se beneficiaron familias, toda vez que se sigue trabajando en el convenio de colaboración.	0	1000					0	0	
Tipo de Resultado	Detalle de Resultados por Periodo	Denominador (Metas 100%)			Concepto	Delegacione		Población Beneficiaria		
Real por Periodo	Mes 3 Marzo	0			Planeado	FCP, SRJ		4000		
Acumulad	TOTAL	0								
Supuesto(s)		Observaciones			Real	FCP, SRJ		0		
Los productores agropecuarios se interesan en adquirir los insumos tecnológicos y de infraestructura para potenciar la producción de sus proyectos productivos.					Número de archivos:		1			


DEPENDENCIA	SECRETARIA DE DESARROLLO ECONOMICO			ALINEACIÓN AL PMD	
PROGRAMA	Impulsar la Innovación, Inversión y adopción de nuevas tecnologías para el desarrollo sostenible	CLAVE PMD COMPLETA		Eje	02.00.00.00
		02.07.05.01.09		Programa	02.07.00.00
		Ejercicio	2025	Linea de Acción	02.07.05.00
		Periodo	202503	Fin	02.00.00.00
NO. DE PROGRAMA	02070000	Fecha de Evaluación	16/04/2025	Proposito	02.07.00.00
				Componente	02.07.05.01
				Actividad	02.07.05.01.09
				NUE Componente	280.0000.00
ODS	8. Trabajo Decente y Crecimiento Económico				
RESUMEN NARRATIVO	IMPULSO DEL PROGRAMA "POLINIZA QUERÉTARO".				
META CUANTITATIVA DESCRIPCIÓN	Apoyar al 100% familias de productores apícolas del Municipio de Querétaro con la entrega de equipo, nutrición, genética, tratamientos medicinales, equipamiento, capacitación y asistencia técnica para colmenas	Meta cifras	100		
META CUALITATIVA	Fortalecer la apicultura en favor de la polinización a través de la conservación de las abejas.	Población Beneficiaria	1 Familia		
NOMBRE DEL INDICADOR	Porcentaje de avance en familias beneficiadas dedicadas a la apicultura en el Municipio de Querétaro	Variable a Medir	Familias beneficiadas dedicadas a la Apicultura		
MÉTODO CÁLCULO	(Número de familias dedicadas a la apicultura beneficiadas / Número de familias dedicadas a la apicultura planeados) * 100	Tipo de Fórmula	PORCENTAJE		

Datos del indicador	Tipo de Indicador	GESTIÓN		Linea Base		Evaluación < 10	0			
	Dimensión a med	EFICIENCIA		Parámetros de Evaluación y Resultado Semaforzado						
	Unidad de medid	Familias dedicadas a la apicultura.				Evaluación >= 10 y < 21				
	Frecuencia de medición	TRIMESTRAL				Evaluación >= 21				
Datos presupuestales	Presupuesto aprobado	\$11,552,853.00		Medios de verificación		Reporte trimestral de familias beneficiadas				
	Presupuesto modificado	-\$242,708.15								
	Presupuesto pagado	\$417,694.10								
	Diferencia Real pagado vs. Presupuesto aprobado	\$11,135,158.90								
	Diferencia Real pagado vs. Presupuesto modificado	-\$660,402.25		Fuente de Financiamien	Municipal					
FECHA DE EVALUACIÓN	DESCRIPCIÓN DE LAS ACTIVIDADES EN ESTRICTA CORRELACIÓN A LA META Y AL MÉTODO DE CÁLCULO	DATOS INGRESADOS				TIPOS DE FÓRMULAS Y RESULTADOS				
		Numerador	Denominador (Meta)	Denominador (Año anterior Linea base)	Meta Integral para el efecto de evaluación	Índice	Tasa de Variación	Razón ó Promedio	Porcentaje (Cobertura, Focalización)	Porcentaje de avance
16/04/2025	En este periodo reportado no se beneficiaron familias, toda vez que se sigue trabajando en el convenio de colaboración.	0	100					0	0	
Tipo de Resultado	Detalle de Resultados por Periodo	Denominador (Metas 100%)				Concepto	Delegacione	Población Beneficiaria		
Real por Periodo	Mes 3 Marzo	0					Planeado	FCP, SRJ	1 Familia	
Acumulad	TOTAL	0						Real	FCP, SRJ	0
Supuesto(s)		Observaciones				Real	FCP, SRJ	0		
Las familias se interesan por incrementar el inventario de polinizadores y crear conciencia para el cuidado del medio ambiente						Número de archivos:		2		


DEPENDENCIA	SECRETARIA DE DESARROLLO ECONOMICO			ALINEACIÓN AL PMD			
PROGRAMA	Impulsar la Innovación, Inversión y adopción de nuevas tecnologías para el desarrollo sostenible	CLAVE PMD COMPLETA		Eje	02.00.00.00		
		02.07.05.01.10		Programa	02.07.00.00		
		Ejercicio	2025	Linea de Acción	02.07.05.00		
		Periodo	202503	Fin	02.00.00.00		
NO. DE PROGRAMA	02070000	Fecha de Evaluación	16/04/2025	Proposito	02.07.00.00		
				Componente	02.07.05.01		
				Actividad	02.07.05.01.10		
				NUE Componente	280.0000.00		
ODS	8. Trabajo Decente y Crecimiento Económico						
RESUMEN NARRATIVO	IMPULSO DEL PROGRAMA DE REHABILITACION DE BORDOS.						
META CUANTITATIVA DESCRIPCIÓN	Rehabilitar y/o Monitorear el 100% de cuerpos de agua rurales				Meta cifras	100	
META CUALITATIVA	Monitorear y/o rehabilitar para mejorar la condición actual de los cuerpos de agua agropecuarios, incrementando la capacidad de captación pluvial, asegurando el abasto del vital liquido para la actividad agropecuaria				Población Beneficiaria	5	
NOMBRE DEL INDICADOR	Porcentaje de avance en el número de cuerpos de agua rurales rehabilitados y/o monitoreados, realizados				Variable a Medir	Cuerpos de agua rurales comunitarios rehabilitados y/o monit	
MÉTODO CÁLCULO	(Cantidad de cuerpos de agua rurales rehabilitados y/o monitoreados, realizados / Cantidad de cuerpos de agua rurales rehabilitados y/o monitoreados planeados) *100				Tipo de Fórmula	PORCENTAJE	

Datos del indicador	Tipo de Indicador	GESTIÓN		Linea Base		Evaluación < 10 Evaluación >= 10 y < 21 Evaluación >= 21	100			
	Dimensión a med	EFICIENCIA		Parámetros de Evaluación y Resultado Semaforizado						
	Unidad de medid	Cuerpos de agua y/o rehabilitados monitoreados								
	Frecuencia de medición	TRIMESTRAL								
Datos presupuestales	Presupuesto aprobado			Medios de verificación		Reporte trimestral de cuerpos de agua rurales rehabilitados y/o monitoreados				
	Presupuesto modificado									
	Presupuesto pagado									
	Diferencia Real pagado vs. Presupuesto aprobado									
	Diferencia Real pagado vs. Presupuesto modificado			Fuente de Financiamien					Municipal	
FECHA DE EVALUACIÓN	DESCRIPCIÓN DE LAS ACTIVIDADES EN ESTRICTA CORRELACIÓN A LA META Y AL MÉTODO DE CÁLCULO	DATOS INGRESADOS				TIPOS DE FÓRMULAS Y RESULTADOS				
		Numerador	Denominador (Meta)	Denominador (Año anterior Linea base)	Meta Integral para el efecto de evaluación	Índice	Tasa de Variación	Razón ó Promedio	Porcentaje (Cobertura, Focalización)	Porcentaje de avance
16/04/2025	Durante el presente trimestre la Dirección de Desarrollo Rural y Agropecuario llevó a cabo recorridos para monitorear el almacenamiento de agua en los cuerpos de agua de la zona rural del municipio de Querétaro, además del monitoreo se aporve	16	16					100	100	
Tipo de Resultado	Detalle de Resultados por Periodo			Denominador (Metas 100%)		Concepto	Delegacione		Población Beneficiaria	
Real por Periodo	Mes 3 Marzo	16				Planeado	FCP, SRJ		5	
Acumulad	TOTAL	16								
Supuesto(s)	El Municipio de Querétaro se interesa en que los cuerpos de agua comunitarios estén rehabilitados y/o monitoreados para captar y retener mayores cantidades de agua pluvial	Observaciones				Real	FCP, SRJ		16	
						Número de archivos:	2			


DEPENDENCIA	SECRETARIA DE DESARROLLO ECONOMICO			ALINEACIÓN AL PMD	
PROGRAMA	Impulsar la Innovación, Inversión y adopción de nuevas tecnologías para el desarrollo sostenible	CLAVE PMD COMPLETA		Eje	02.00.00.00
		02.07.05.01.12		Programa	02.07.00.00
		Ejercicio	2025	Linea de Acción	02.07.05.00
		Periodo	202503	Fin	02.00.00.00
NO. DE PROGRAMA	02070000	Fecha de Evaluación	16/04/2025	Proposito	02.07.00.00
				Componente	02.07.05.01
				Actividad	02.07.05.01.12
				NUE Componente	280.0000.00
ODS	1. Fin de la Pobreza				
RESUMEN NARRATIVO	PROMOCION DEL PROYECTO CENTRO DE INNOVACION AGRICOLA				
META CUANTITATIVA DESCRIPCIÓN	Beneficiar a 100 familias del sector agropecuario a través de capacitaciones, estudios de suelo, técnicas de cultivo, y siembras alternativas			Meta cifras	100
META CUALITATIVA	Mejorar las condiciones necesarias para fomentar y fortalecer el desarrollo agropecuario			Población Beneficiaria	400
NOMBRE DEL INDICADOR	Porcentaje de avance en el número de familias beneficiadas en el Proyecto Centro de Innovación Agrícola			Variable a Medir	Familias beneficiadas en el Proyecto de Innovación Agrícola
MÉTODO CÁLCULO	(Cantidad de familias beneficiadas en el Centro de Innovación Agrícola / Cantidad de familias a capacitar en el Centro de Innovación Agrícola) *100			Tipo de Fórmula	PORCENTAJE

Datos del indicador	Tipo de Indicador	GESTIÓN		Linea Base		Evaluación < 10	0			
	Dimensión a med	EFICIENCIA		Parámetros de Evaluación y Resultado Semaforizado						
	Unidad de medid	Familias beneficiadas mediante el Proyecto de Innovación Agrícola				Evaluación >= 10 y < 21				
	Frecuencia de medición	TRIMESTRAL				Evaluación >= 21				
Datos presupuestales	Presupuesto aprobado	\$11,552,853.00		Medios de verificación		Reporte trimestral de familias beneficiadas en el Centro de Innovación Agrícola				
	Presupuesto modificado	-\$242,708.15								
	Presupuesto pagado	\$417,694.10								
	Diferencia Real pagado vs. Presupuesto aprobado	\$11,135,158.90								
	Diferencia Real pagado vs. Presupuesto modificado	-\$660,402.25		Fuente de Financiamien	Municipal					
FECHA DE EVALUACIÓN	DESCRIPCIÓN DE LAS ACTIVIDADES EN ESTRICTA CORRELACIÓN A LA META Y AL MÉTODO DE CÁLCULO	DATOS INGRESADOS				TIPOS DE FÓRMULAS Y RESULTADOS				
		Numerador	Denominador (Meta)	Denominador (Año anterior Linea base)	Meta Integral para el efecto de evaluación	Índice	Tasa de Variación	Razón ó Promedio	Porcentaje (Cobertura, Focalización)	Porcentaje de avance
16/04/2025	En este periodo reportado no se beneficiaron familias, toda vez que se sigue trabajando en el convenio de colaboración.	0	100					0	0	
Tipo de Resultado	Detalle de Resultados por Periodo	Denominador (Metas 100%)				Concepto	Delegacione	Población Beneficiaria		
Real por Periodo	Mes 3 Marzo	0					Planeado	Todas	400	
Acumulad	TOTAL	0						Real	TODAS	0
Supuesto(s)		Observaciones				Real	TODAS	0		
Las familias del sector agropecuario, tienen interés de recibir capacitaciones, asesorías, y apoyos, para mejorar su producción, a través de las nuevas tecnologías.								Número de archivos:		1

DEPENDENCIA	SECRETARIA DE DESARROLLO ECONOMICO			ALINEACIÓN AL PMD	
PROGRAMA	Impulsar la Innovación, Inversión y adopción de nuevas tecnologías para el desarrollo sostenible	CLAVE PMD COMPLETA		Eje	02.00.00.00
		02.07.05.01.13		Programa	02.07.00.00
		Ejercicio	2025	Linea de Acción	02.07.05.00
		Periodo	202503	Fin	02.00.00.00
NO. DE PROGRAMA	02070000	Fecha de Evaluación	16/04/2025	Proposito	02.07.00.00
				Componente	02.07.05.01
				Actividad	02.07.05.01.13
				NUE Componente	280.0000.00
ODS	1. Fin de la Pobreza				
RESUMEN NARRATIVO	CONTRIBUIR AL PROGRAMA REHABILITACION DE CASAS EJIDALES				
META CUANTITATIVA DESCRIPCIÓN	Beneficiar a 100% casas ejidales que conformen parte de los diferentes ejidos pertenecientes al municipio de Querétaro, para el beneficio y uso de la comunidad			Meta cifras	100
META CUALITATIVA	Mejorar las condiciones necesarias para fomentar y fortalecer el desarrollo agropecuario			Población Beneficiaria	1 Casa ejidal
NOMBRE DEL INDICADOR	Porcentaje de avance en el número de casas ejidales rehabilitados			Variable a Medir	Número de Casas ejidales rehabilitadas
MÉTODO CÁLCULO	(Cantidad de casas ejidales rehabilitadas / Cantidad de casas ejidales que cumplen con los requisitos para la rehabilitación) *100			Tipo de Fórmula	PORCENTAJE

Datos del indicador	Tipo de Indicador	GESTIÓN		Linea Base		Evaluación < 10	0			
	Dimensión a med	EFICIENCIA		Parámetros de Evaluación y Resultado Semaforizado						
	Unidad de medid	Casas ejidales rehabilitadas				Evaluación >= 10 y < 21				
	Frecuencia de medición	TRIMESTRAL				Evaluación >= 21				
Datos presupuestales	Presupuesto aprobado	\$11,552,853.00		Medios de verificación		Reporte trimestral de la rehabilitación de casas ejidales				
	Presupuesto modificado	-\$242,708.15								
	Presupuesto pagado	\$417,694.10								
	Diferencia Real pagado vs. Presupuesto aprobado	\$11,135,158.90								
	Diferencia Real pagado vs. Presupuesto modificado	-\$660,402.25		Fuente de Financiamien	Municipal					
FECHA DE EVALUACIÓN	DESCRIPCIÓN DE LAS ACTIVIDADES EN ESTRICTA CORRELACIÓN A LA META Y AL MÉTODO DE CÁLCULO	DATOS INGRESADOS				TIPOS DE FÓRMULAS Y RESULTADOS				
		Numerador	Denominador (Meta)	Denominador (Año anterior Linea base)	Meta Integral para el efecto de evaluación	Índice	Tasa de Variación	Razón ó Promedio	Porcentaje (Cobertura, Focalización)	Porcentaje de avance
16/04/2025	En este periodo reportado no se han rehabilitado casas, toda vez que se sigue trabajando en el convenio de colaboración.	0	100					0	0	
Tipo de Resultado	Detalle de Resultados por Periodo	Denominador (Metas 100%)				Concepto	Delegacione	Población Beneficiaria		
Real por Periodo	Mes 3 Marzo	0					Planeado	FCP, SRJ	1 Casa ejidal	
Acumulad	TOTAL	0								
Supuesto(s)		Observaciones				Real	FCP, SRJ	0		
Las familias de las zonas rurales pertenecientes a ejidos se interesan en que sean rehabilitadas las casas ejidales.						Número de archivos:		1		


DEPENDENCIA	SECRETARIA DE TURISMO			ALINEACIÓN AL PMD	
PROGRAMA	Impulsar la Innovación, Inversión y adopción de nuevas tecnologías para el desarrollo sostenible	CLAVE PMD COMPLETA		Eje	02.00.00.00
		02.07.06.01		Programa	02.07.00.00
		Ejercicio	2025	Linea de Acción	02.07.06.00
		Periodo	202503	Fin	02.00.00.00
NO. DE PROGRAMA	02070000	Fecha de Evaluación	15/04/2025	Proposito	02.07.00.00
				Componente	02.07.06.01
				Actividad	
				NUE Componente	440.0000.00
ODS					
RESUMEN NARRATIVO	Diseño de herramientas de promoción Turística implementadas				
META CUANTITATIVA DESCRIPCIÓN	Implementar 77 actividades en la Secretaría de Turismo del Municipio de Querétaro para la Promoción y Difusión del Sector Turístico	Meta cifras	77		
META CUALITATIVA	Mejorar la promoción y posicionamiento del Municipio de Querétaro, para ofrecer a los visitantes un destino turístico competitivo y de calidad	Población Beneficiaria	535,386 mujeres y 514,391 hombres		
NOMBRE DEL INDICADOR	Porcentaje de actividades implementadas de la Secretaría de Turismo del Municipio de Querétaro para la promoción y difusión del Sector Turístico	Variable a Medir	Actividades para la Promoción y Difusión del Sector Turístico Imp		
MÉTODO CÁLCULO	(Cantidad de actividades para la promoción y difusión del Sector Turístico implementadas / Cantidad de actividades para la promoción y difusión del Sector Turístico proyectadas) *100	Tipo de Fórmula	PORCENTAJE		

Datos del indicador	Tipo de Indicador	GESTIÓN		Linea Base		Evaluación < 10	0			
	Dimensión a med	EFICACIA		Parámetros de Evaluación y Resultado Semaforzado						
	Unidad de medid	Actividades para la promoción y difusión del Sector Turístico		Evaluación >= 10 y < 21						
	Frecuencia de medición	TRIMESTRAL		Evaluación >= 21						
Datos presupuestales	Presupuesto aprobado	\$56,956,070.00		Medios de verificación		Reporte trimestral de evaluación y evidencias de las actividades realizadas de la Secretaría de Turismo del Municipio de Querétaro para la Promoción y Difusión del Sector Turístico				
	Presupuesto modificado	\$17,189,941.66								
	Presupuesto pagado	\$680,867.38								
	Diferencia Real pagado vs. Presupuesto aprobado	\$56,275,202.62	8365.22%							
	Diferencia Real pagado vs. Presupuesto modificado	\$16,509,074.28	2524.71%	Fuente de Financiamien	Municipal					
FECHA DE EVALUACIÓN	DESCRIPCIÓN DE LAS ACTIVIDADES EN ESTRICTA CORRELACIÓN A LA META Y AL MÉTODO DE CÁLCULO	DATOS INGRESADOS				TIPOS DE FÓRMULAS Y RESULTADOS				
		Numerador	Denominador (Meta)	Denominador (Año anterior Linea base)	Meta Integral para el efecto de evaluación	Índice	Tasa de Variación	Razón ó Promedio	Porcentaje (Cobertura, Focalización)	Porcentaje de avance
15/04/2025	Durante el trimestre que se reporta No se implementarán actividades en la Secretaría de Turismo del Municipio de Querétaro para promoción y difusión del Sector Turístico	0	77						0	0
Tipo de Resultado	Detalle de Resultados por Periodo			Denominador (Metas 100%)		Concepto	Delegacione	Población Beneficiaria		
Real por Periodo	Mes 3 Marzo	0				Planeado	Municipio de Querétaro	535,386 mujeres y 514,391 hombres		
Acumulad	TOTAL	0								
Supuesto(s)	Observaciones					Real				
						Número de archivos:		1		


DEPENDENCIA	SECRETARIA DE TURISMO			ALINEACIÓN AL PMD			
PROGRAMA	Impulsar la Innovación, Inversión y adopción de nuevas tecnologías para el desarrollo sostenible	CLAVE PMD COMPLETA		Eje	02.00.00.00		
		02.07.06.01.01		Programa	02.07.00.00		
		Ejercicio	2025	Linea de Acción	02.07.06.00		
		Periodo	202503	Fin	02.00.00.00		
NO. DE PROGRAMA	02070000	Fecha de Evaluación	15/04/2025	Proposito	02.07.00.00		
				Componente	02.07.06.01		
				Actividad	02.07.06.01.01		
				NUE Componente	440.0000.00		
ODS	8. Trabajo Decente y Crecimiento Económico						
RESUMEN NARRATIVO	ACCIONES DE PROMOCION TURISTICA						
META CUANTITATIVA DESCRIPCIÓN	Ejecutar 360 acciones de promoción, posicionamiento y difusión de los productos y servicios turísticos			Meta cifras	360		
META CUALITATIVA	Aumentar e impulsar la promoción, posicionamiento y difusión de los productos y servicios turísticos del Municipio de Querétaro para atraer visitantes locales, nacionales e internacionales			Población Beneficiaria	535,386 mujeres y 514,391 hombres		
NOMBRE DEL INDICADOR	Porcentaje de acciones para la promoción, posicionamiento y difusión de los productos y servicios turísticos, ejecutados			Variable a Medir	Acciones para la promoción, posicionamiento y difu		
MÉTODO CÁLCULO	(Número de Acciones ejecutadas para la promoción, posicionamiento y difusión de los productos y servicios turísticos / Número de Acciones para la promoción, posicionamiento y difusión de los productos y servicios turísticos planeados) *100			Tipo de Fórmula	PORCENTAJE		

Datos del indicador	Tipo de Indicador	GESTIÓN		Linea Base		<div style="display: flex; align-items: center; justify-content: center;"> <div style="background-color: red; width: 20px; height: 20px; margin-right: 5px;"></div> Evaluación < 10 </div> <div style="display: flex; align-items: center; justify-content: center; margin: 5px 0;"> <div style="background-color: yellow; width: 20px; height: 20px; margin-right: 5px;"></div> Evaluación >= 10 y < 21 </div> <div style="display: flex; align-items: center; justify-content: center;"> <div style="background-color: green; width: 20px; height: 20px; margin-right: 5px;"></div> Evaluación >= 21 </div> <div style="margin-left: 20px; text-align: center;"> 26.67 </div> <div style="margin-left: 10px;"> </div>				
	Dimensión a med	EFICACIA		Parámetros de Evaluación y Resultado Semaforzado						
	Unidad de medid	Acciones para la promoción, posicionamiento y difusión de los productos y s								
	Frecuencia de medición	TRIMESTRAL								
Datos presupuestales	Presupuesto aprobado	\$56,956,070.00		Medios de verificación		Reporte trimestral de evaluación y evidencias de las acciones ejecutadas para la promoción, posicionamiento y difusión de los productos y servicios turísticos del Municipio de Querétaro				
	Presupuesto modificado	\$17,189,941.66								
	Presupuesto pagado	\$680,867.38								
	Diferencia Real pagado vs. Presupuesto aprobado	\$56,275,202.62								
	Diferencia Real pagado vs. Presupuesto modificado	\$16,509,074.28		Fuente de Financiamien					Municipal	
FECHA DE EVALUACIÓN	DESCRIPCIÓN DE LAS ACTIVIDADES EN ESTRICTA CORRELACIÓN A LA META Y AL MÉTODO DE CÁLCULO	DATOS INGRESADOS				TIPOS DE FÓRMULAS Y RESULTADOS				
		Numerador	Denominador (Meta)	Denominador (Año anterior Linea base)	Meta Integral para el efecto de evaluación	Índice	Tasa de Variación	Razón ó Promedio	Porcentaje (Cobertura, Focalización)	Porcentaje de avance
15/04/2025	Durante el trimestre que se reporta se implementaron 96 actividades en la secretaria de turismo del Municipio de Querétaro para promoción y difusión del Sector Turístico	96	360					26.67	26.67	
Tipo de Resultado	Detalle de Resultados por Periodo	Denominador (Metas 100%)				Concepto	Delegacione		Población Beneficiaria	
Real por Periodo	Mes 3 Marzo	96					Planeado	Municipio de Querétaro	535,386 mujeres y 514,391 hombres	
Acumulad	TOTAL	96								
Supuesto(s)		Observaciones				Real			535,386 mujeres y	
La población, turista y/o visitante se informa, interactúa, conoce los sitios de interés, eventos y productos turísticos del Municipio de Querétaro; comparten su experiencia, fomentan el consumo local y atraen turismo a la Ciudad incentivando la derrama econó						Número de archivos:		1		

DEPENDENCIA	SECRETARIA DE TURISMO			ALINEACIÓN AL PMD	
PROGRAMA	Impulsar la Innovación, Inversión y adopción de nuevas tecnologías para el desarrollo sostenible	CLAVE PMD COMPLETA		Eje	02.00.00.00
		02.07.06.01.02		Programa	02.07.00.00
		Ejercicio	2025	Linea de Acción	02.07.06.00
		Periodo	202503	Fin	02.00.00.00
NO. DE PROGRAMA	02070000	Fecha de Evaluación	15/04/2025	Proposito	02.07.00.00
				Componente	02.07.06.01
				Actividad	02.07.06.01.02
				NUE Componente	440.0000.00
ODS	8. Trabajo Decente y Crecimiento Económico				
RESUMEN NARRATIVO	PROFESIONALIZACION DEL SECTOR				
META CUANTITATIVA DESCRIPCIÓN	Implementar 40 actividades para la profesionalización, fortalecimiento y desarrollo de productos del Sector Turístico	Meta cifras	40		
META CUALITATIVA	Incrementar el número de prestadores de servicios turísticos capacitados.	Población Beneficiaria	535,386 mujeres y 514,391 hombres		
NOMBRE DEL INDICADOR	Porcentaje de actividades para la profesionalización del Sector Turístico implementadas.	Variable a Medir	Actividades para la profesionalización del Sector Turístico implem		
MÉTODO CÁLCULO	(Número de actividades implementadas para la profesionalización del Sector Turístico / Número de actividades para la profesionalización del Sector Turístico planeadas) *100	Tipo de Fórmula	PORCENTAJE		

Datos del indicador	Tipo de Indicador	GESTIÓN		Linea Base		Evaluación < 10	35			
	Dimensión a med	EFICACIA		Parámetros de Evaluación y Resultado Semaforizado						
	Unidad de medid	Acciones para la profesionalización				Evaluación >= 10 y < 21				
	Frecuencia de medición	TRIMESTRAL				Evaluación >= 21				
Datos presupuestales	Presupuesto aprobado	\$56,956,070.00		Medios de verificación		Reporte trimestral de evaluación y evidencias de las actividades implementadas para la profesionalización del Sector Turístico del Municipio de Querétaro				
	Presupuesto modificado	\$17,189,941.66								
	Presupuesto pagado	\$680,867.38								
	Diferencia Real pagado vs. Presupuesto aprobado	\$56,275,202.62								
	Diferencia Real pagado vs. Presupuesto modificado	\$16,509,074.28		Fuente de Financiamien	Municipal					
FECHA DE EVALUACIÓN	DESCRIPCIÓN DE LAS ACTIVIDADES EN ESTRICTA CORRELACIÓN A LA META Y AL MÉTODO DE CÁLCULO	DATOS INGRESADOS				TIPOS DE FÓRMULAS Y RESULTADOS				
		Numerador	Denominador (Meta)	Denominador (Año anterior Linea base)	Meta Integral para el efecto de evaluación	Índice	Tasa de Variación	Razón ó Promedio	Porcentaje (Cobertura, Focalización)	Porcentaje de avance
15/04/2025	Durante el trimestre que se reporta se realizaron 14 acciones para la profesionalización de los prestadores de servicios turísticos en los temas de embajador del Municipio de Querétaro, Turismo Cultural, Reclutamiento, selección y motivación del personal.	14	40					35	35	
Tipo de Resultado	Detalle de Resultados por Periodo		Denominador (Metas 100%)		Concepto	Delegacione		Población Beneficiaria		
Real por Periodo	Mes 3 Marzo	14			Planeado	Municipio de Querétaro	535,386 mujeres y 514,391 hombres			
Acumulad	TOTAL	14								
Supuesto(s)		Observaciones				Real			535,386 mujeres y	
La implementación de acciones que permitan la profesionalización del sector turístico mejora la atención y el servicio al cliente.						Número de archivos:		2		

DEPENDENCIA	SECRETARIA DE TURISMO			ALINEACIÓN AL PMD			
PROGRAMA	Impulsar la Innovación, Inversión y adopción de nuevas tecnologías para el desarrollo sostenible	CLAVE PMD COMPLETA		Eje	02.00.00.00		
		02.07.06.01.03		Programa	02.07.00.00		
		Ejercicio	2025	Linea de Acción	02.07.06.00		
		Periodo	202503	Fin	02.00.00.00		
NO. DE PROGRAMA	02070000	Fecha de Evaluación	15/04/2025	Proposito	02.07.00.00		
				Componente	02.07.06.01		
				Actividad	02.07.06.01.03		
				NUE Componente	440.0000.00		
ODS	8. Trabajo Decente y Crecimiento Económico						
RESUMEN NARRATIVO	FORTALECIMIENTO Y DESARROLLO DE PRODUCTOS TURISTICOS.						
META CUANTITATIVA DESCRIPCIÓN	Implementar 10 acciones de fortalecimiento y desarrollo de productos turísticos				Meta cifras	10	
META CUALITATIVA	Incrementar el número de productos turísticos para visitar en la Ciudad				Población Beneficiaria	535,386 mujeres y 514,391 hombres	
NOMBRE DEL INDICADOR	Porcentaje de acciones de fortalecimiento y desarrollo de productos turísticos implementadas				Variable a Medir	Acciones de fortalecimiento y desarrollo de productos	
MÉTODO CÁLCULO	(Número de acciones de fortalecimiento y desarrollo de productos turísticos implementadas / Número de acciones de fortalecimiento y desarrollo de productos turísticos planeados) *100				Tipo de Fórmula	PORCENTAJE	

Datos del indicador	Tipo de Indicador	GESTIÓN		Linea Base		Evaluación < 10		10		
	Dimensión a med	EFICACIA		Parámetros de Evaluación y Resultado Semaforzado		Evaluación >= 10 y < 21				
	Unidad de medid	Acciones de fortalecimiento y desarrollo de productos turísticos				Evaluación >= 21				
	Frecuencia de medición	TRIMESTRAL								
Datos presupuestales	Presupuesto aprobado	\$56,956,070.00		Medios de verificación		Reporte trimestral de evaluación y evidencias de las acciones de fortalecimiento y desarrollo de productos turísticos del Municipio de Querétaro implementadas				
	Presupuesto modificado	\$17,189,941.66								
	Presupuesto pagado	\$680,867.38								
	Diferencia Real pagado vs. Presupuesto aprobado	\$56,275,202.62								
	Diferencia Real pagado vs. Presupuesto modificado	\$16,509,074.28		Fuente de Financiamien	Municipal					
FECHA DE EVALUACIÓN	DESCRIPCIÓN DE LAS ACTIVIDADES EN ESTRICTA CORRELACIÓN A LA META Y AL MÉTODO DE CÁLCULO	DATOS INGRESADOS				TIPOS DE FÓRMULAS Y RESULTADOS				
		Numerador	Denominador (Meta)	Denominador (Año anterior Linea base)	Meta Integral para el efecto de evaluación	Índice	Tasa de Variación	Razón ó Promedio	Porcentaje (Cobertura, Focalización)	Porcentaje de avance
15/04/2025	Durante el trimestre que se reporta se realizo 1 acción de fortalecimiento y desarrollo de productos turísticos	1	10					10	10	
Tipo de Resultado	Detalle de Resultados por Periodo	Denominador (Metas 100%)				Concepto	Delegacione		Población Beneficiaria	
Real por Periodo	Mes 3 Marzo	1				Planeado	Municipio de Querétaro	535,386 mujeres y 514,391 hombres		
Acumulad	TOTAL	1								
Supuesto(s)		Observaciones				Real	Municipio de	535,386 mujeres y		
La realización de acciones de fortalecimiento y desarrollo de productos turísticos logran incrementar los espacios turísticos rehabilitados, así como las alianzas con el sector para fomentar el consumo local y atraer turismo a la ciudad generando una mayor						Número de archivos:		2		