

DEPENDENCIA	CABILDO		
PROGRAMA	Facilitar la vida de los ciudadanos con la conectividad y digitalización.	CLAVE PMD COMPLETA	
		02.06.01.01	
		Ejercicio	2025
		Periodo	202506
NO. DE PROGRAMA	02.06.00.00	Fecha de Evaluación	30/06/2025

ALINEACIÓN AL PMD	
Eje	02.00.00.00
Programa	02.06.00.00
Línea de Acción	02.06.01.00
Fin	02.00.00.00
Propósito	02.06.00.00
Componente	02.06.01.01
Actividad	
NUE Componente	100.0000.00


ODS	11. Ciudades y comunidades sostenibles		
RESUMEN NARRATIVO	Sesiones de Cabildo del Ayuntamiento del Municipio de Querétaro Desarrolladas		
META CUANTITATIVA DESCRIPCIÓN	Desarrollar el 100% de las Sesiones de Cabildo del Ayuntamiento del Municipio de Querétaro.	Meta cifras	100%
META CUALITATIVA	Desarrollar la totalidad de las Sesiones de Cabildo del Ayuntamiento del Municipio de Querétaro.	Población Beneficiaria	535,188 mujeres y 514,589 hombres
NOMBRE DEL INDICADOR	Porcentaje de Sesiones de Cabildo del Ayuntamiento del Municipio de Querétaro desarrolladas.	Variable a Medir	Sesiones de Cabildo desarrolladas
MÉTODO CÁLCULO	(Número de Sesiones de Cabildo desarrolladas / Número de Sesiones de cabildo programadas) *100	Tipo de Fórmula	PORCENTAJE

FECHA DE EVALUACIÓN	DESCRIPCIÓN DE LAS ACTIVIDADES EN ESTRICTA CORRELACIÓN A LA META Y AL MÉTODO DE CÁLCULO	DATOS INGRESADOS				TIPOS DE FÓRMULAS Y RESULTADOS					
		Numerador	Denominador (Meta)	Denominador (Año anterior Linea base)	Meta Integral para el efecto de evaluación	Índice	Tasa de Variación	Razón ó Promedio	Porcentaje (Cobertura, Focalización)	Porcentaje de avance	
30/06/2025	Se desarrollaron 6 Sesiones de Cabildo	6	6					100	100		
Tipo de Resultado		Detalle de Resultados por Periodo		Denominador (Metas 100%)		Concepto	Delegación	Población Beneficiaria			
Real por Periodo		Mes 6 Junio	6	6		Planeado	Municipio de Querétaro	535,188 mujeres y 514,589 hombre			
Acumulad		TOTAL	13	13		Real	Municipio de Querétaro	535,188 mujeres y 514,589 hombre			
Supuesto(s)		Observaciones					Número de archivos:				
El Municipio de Querétaro se interesa en el desarrollo de las Sesiones de Cabildo ordinaria o extraordinaria.		Se informa que respecto de la sesión de cabildo celebrada el 24 de junio de 2025 no se adjunta el acta, debido a que ésta será aprobada durante la siguiente sesión de cabildo el día 08 de julio del presente año; lo anterior, conforme a lo establecido en el artículo 20 fracción VI, del Reglamento Inte					7				

DEPENDENCIA	CABILDO		
PROGRAMA	Facilitar la vida de los ciudadanos con la conectividad y digitalización.	CLAVE PMD COMPLETA	
		02.06.01.01.01	
		Ejercicio	2025
		Periodo	202506
NO. DE PROGRAMA	02.06.00.00	Fecha de Evaluación	30/06/2025

ALINEACIÓN AL PMD	
Eje	02.00.00.00
Programa	02.06.00.00
Línea de Acción	02.06.01.00
Fin	02.00.00.00
Propósito	02.06.00.00
Componente	02.06.01.01
Actividad	02.06.01.01.01
NUE Componente	100.0000.00

ODS	11. Ciudades y comunidades sostenibles		
RESUMEN NARRATIVO	REALIZACION DE PROYECTOS DE ACUERDOS DE CABILDO SOMETIDOS A APROBACION DEL AYUNTAMIENTO DE QUERETARO.		
META CUANTITATIVA DESCRIPCIÓN	Someter a aprobación el 100% de los proyectos de Acuerdos de Cabildo.	Meta cifras	100%
META CUALITATIVA	Someter a aprobación la totalidad de los proyectos de Acuerdos de Cabildo.	Población Beneficiaria	535,188 mujeres y 514,589 hombres
NOMBRE DEL INDICADOR	Porcentaje de Proyectos de Acuerdos de Cabildo aprobados.	Variable a Medir	Proyectos de Acuerdos de Cabildo aprobados
MÉTODO CÁLCULO	(Número de Proyectos de Acuerdos de Cabildo aprobados / Número de Proyectos de Acuerdos de Cabildo sometidos a aprobación) *100	Tipo de Fórmula	PORCENTAJE

Datos del indicador	Tipo de Indicador	GESTIÓN		Linea Base		Evaluación < 20	Evaluación >= 20 y < 42	Evaluación >= 42	100	
	Dimensión a med	EFICACIA	Proyectos de Acuerdos de Cabildo	Parámetros de Evaluación y Resultado Semaforzado						
	Unidad de medid									
	Frecuencia de medición	TRIMESTRAL								
Datos presupuestales	Presupuesto aprobado				Medios de verificación	Reporte del número de Proyectos de Acuerdos de Cabildo aprobados				
	Presupuesto modificado									
	Presupuesto pagado									
	Diferencia Real pagado vs. Presupuesto aprobado									
	Diferencia Real pagado vs. Presupuesto modificado				Fuente de Financiamien					
FECHA DE EVALUACIÓN	DESCRIPCIÓN DE LAS ACTIVIDADES EN ESTRICTA CORRELACIÓN A LA META Y AL MÉTODO DE CÁLCULO	DATOS INGRESADOS				TIPOS DE FÓRMULAS Y RESULTADOS				
		Numerador	Denominador (Meta)	Denominador (Año anterior Linea base)	Meta Integral para el efecto de evaluación	Índice	Tasa de Variación	Razón ó Promedio	Porcentaje (Cobertura, Focalización)	Porcentaje de avance
30/06/2025	Se sometieron a aprobación 57 Proyectos de Acuerdos de Cabildo y fueron aprobados en su totalidad	57	57						100	100
Tipo de Resultado	Detalle de Resultados por Periodo		Denominador (Metas 100%)			Concepto	Delegacione	Población Beneficiaria		
Real por Periodo	Mes 6 Junio	57	57			Planeado	Municipio de Querétaro	535,188 mujeres y 514,589 hombre		
Acumulad	TOTAL	99	99			Real	Municipio de Querétaro	535,188 mujeres y 514,589 hombre		
Supuesto(s) El Municipio de Querétaro se beneficia en la aprobación los Proyectos de Acuerdos de Cabildo de acuerdo con la materia para ser sometidos a votación y en su caso su aprobación en Sesión de Cabildo ordinaria o extraordinaria.		Observaciones Se informa que respecto de la sesión de cabildo celebrada el 24 de junio de 2025 no se adjunta el acta, debido a que ésta será aprobada durante la siguiente sesión de cabildo el día 08 de julio del presente año; lo anterior, conforme a lo establecido en el artículo 20 fracción VI, del Reglamento Inte				Número de archivos: 7				

DEPENDENCIA	SECRETARIA DEL AYUNTAMIENTO		
PROGRAMA	Facilitar la vida de los ciudadanos con la conectividad y digitalización.	CLAVE PMD COMPLETA	
		02.06.01.03	
		Ejercicio	2025
		Periodo	202506
NO. DE PROGRAMA	02.06.00.00	Fecha de Evaluación	04/07/2025

ALINEACIÓN AL PMD	
Eje	02.00.00.00
Programa	02.06.00.00
Línea de Acción	02.06.01.00
Fin	02.00.00.00
Propósito	02.06.00.00
Componente	02.06.01.03
Actividad	
NUE Componente	130.0000.00

ODS	11. Ciudades y comunidades sostenibles		
RESUMEN NARRATIVO	Programa de Apoyo y Coordinación de la Gestión Municipal Aplicado		
META CUANTITATIVA DESCRIPCIÓN	Lograr el 100% de las solicitudes de asesoría y opiniones jurídicas atendidas	Meta cifras	100%
META CUALITATIVA	Propiciar que la toma de decisiones en torno a asuntos legales y jurisdiccionales en los que el Municipio de Querétaro sea parte, se realicen de manera ágil y eficaz; así como, brindar asesoría y apoyo técnico a las demás dependencias, organismos y entidades del Municipio de Querétaro.	Población Beneficiaria	535,188 mujeres y 514,589 hombres
NOMBRE DEL INDICADOR	Porcentaje de solicitudes de asesoría y opinión jurídica emitidas	Variable a Medir	Solicitudes de asesoría atendidas y opiniones jurídicas
MÉTODO CÁLCULO	(Número de solicitudes de asesorías y opiniones jurídicas atendidas / Número de solicitudes de asesorías y opiniones jurídicas programadas) * 100	Tipo de Fórmula	PORCENTAJE

FECHA DE EVALUACIÓN	DESCRIPCIÓN DE LAS ACTIVIDADES EN ESTRICTA CORRELACIÓN A LA META Y AL MÉTODO DE CÁLCULO	DATOS INGRESADOS				TIPOS DE FÓRMULAS Y RESULTADOS				
		Numerador	Denominador (Meta)	Denominador (Año anterior Línea base)	Meta Integral para el efecto de evaluación	Índice	Tasa de Variación	Razón ó Promedio	Porcentaje (Cobertura, Focalización)	Porcentaje de avance
04/07/2025	Se atendieron el 100% de las solicitudes de asesoría y opiniones jurídicas recibidas.	39	39						100	100
Tipo de Resultado		Detalle de Resultados por Periodo		Denominador (Metas 100%)		Concepto	Delegación	Población Beneficiaria		
Real por Periodo	Mes 6 Junio	39		39		Planeado	Municipio de Querétaro	535,188 mujeres y 514,589 hombres		
Acumulad	TOTAL	66		66		Real	Municipio de Querétaro	535,188 mujeres y 514,589 hombres		
Supuesto(s) Las asesorías y las opiniones jurídicas solicitadas por parte las Dependencias Municipales son atendidas.		Observaciones							Número de archivos:	
									2	

DEPENDENCIA	SECRETARIA DEL AYUNTAMIENTO		
PROGRAMA	Facilitar la vida de los ciudadanos con la conectividad y digitalización.	CLAVE PMD COMPLETA	
		02.06.01.03.01	
		Ejercicio	2025
		Periodo	202506
NO. DE PROGRAMA	02.06.00.00	Fecha de Evaluación	04/07/2025

ALINEACIÓN AL PMD	
Eje	02.00.00.00
Programa	02.06.00.00
Línea de Acción	02.06.01.00
Fin	02.00.00.00
Propósito	02.06.00.00
Componente	02.06.01.03
Actividad	02.06.01.03.01
NUE Componente	130.0000.00


ODS	11. Ciudades y comunidades sostenibles		
RESUMEN NARRATIVO	ATENCIÓN Y SEGUIMIENTO EN LOS ASUNTOS CONTENCIOSOS EN EL QUE PARTICIPE EL MUNICIPIO DE QUERÉTARO		
META CUANTITATIVA DESCRIPCIÓN	Atender el 100% de los procedimientos judiciales y administrativos en los que esté involucrado el Municipio de Querétaro.	Meta cifras	100%
META CUALITATIVA	Brindar asesoría jurídica a las Dependencias, Entidades Paramunicipales y Organismos Desconcentrados que conforman la Administración Pública Municipal, así como, representar legalmente al Municipio de Querétaro en los procedimientos judiciales y administrativos en los que e	Población Beneficiaria	535,188 mujeres y 514,589 hombres
NOMBRE DEL INDICADOR	Porcentaje de procedimientos judiciales y administrativos atendidos.	Variable a Medir	Procedimientos judiciales y administrativos atendido
MÉTODO CÁLCULO	(Número de procedimientos judiciales y administrativos atendidos / Número de procedimientos judiciales y administrativos programados) * 100	Tipo de Fórmula	PORCENTAJE

Datos del indicador	Tipo de Indicador	GESTIÓN		Linea Base		Evaluación < 20	100	●		
	Dimensión a med	EFICACIA	Procedimientos judiciales y administrativos	Parámetros de Evaluación y Resultado Semaforzado	Evaluación >= 20 y < 42				Evaluación >= 42	
Datos presupuestales	Unidad de medid	TRIMESTRAL		Medios de verificación		Control de los procedimientos judiciales y administrativos en los que esté involucrado el Municipio de Querétaro.				
	Frecuencia de medición			Fuente de Financiamien		Municipal				
FECHA DE EVALUACIÓN	DESCRIPCIÓN DE LAS ACTIVIDADES EN ESTRICTA CORRELACIÓN A LA META Y AL MÉTODO DE CÁLCULO	DATOS INGRESADOS				TIPOS DE FÓRMULAS Y RESULTADOS				
		Numerador	Denominador or (Meta)	Denominador (Año anterior Linea base)	Meta Integral para el efecto de evaluación	Índice	Tasa de Variación	Razón ó Promedio	Porcentaje (Cobertura, Focalización)	Porcentaje de avance
04/07/2025	Se atendió el 100% de los procedimientos judiciales y administrativos en los que se encuentra involucrado el Municipio de Querétaro	147	147						100	100
Tipo de Resultado	Detalle de Resultados por Periodo	Denominador (Metas 100%)				Concepto	Delegacione	Población Beneficiaria		
Real por Periodo	Mes 6 Junio	147	147			Planeado	Municipio de Querétaro	535,188 mujeres y 514,589 hombre		
Acumulad	TOTAL	258	258			Real	Municipio de Querétaro	535,188 mujeres y 514,589 hombre		
Supuesto(s)	Los procedimientos judiciales y administrativos que involucren al Municipio de Querétaro son atendidos.	Observaciones							Número de archivos:	2

DEPENDENCIA	SECRETARIA DEL AYUNTAMIENTO		
PROGRAMA	Facilitar la vida de los ciudadanos con la conectividad y digitalización.	CLAVE PMD COMPLETA	
		02.06.01.03.02	
		Ejercicio	2025
		Periodo	202506
NO. DE PROGRAMA	02.06.00.00	Fecha de Evaluación	04/07/2025

ALINEACIÓN AL PMD	
Eje	02.00.00.00
Programa	02.06.00.00
Línea de Acción	02.06.01.00
Fin	02.00.00.00
Propósito	02.06.00.00
Componente	02.06.01.03
Actividad	02.06.01.03.02
NUE Componente	130.0000.00

ODS	11. Ciudades y comunidades sostenibles		
RESUMEN NARRATIVO	Revisión y seguimiento a los actos jurídicos en el que es participe el Municipio de Querétaro		
META CUANTITATIVA DESCRIPCIÓN	Revisar el 100% de los contratos solicitados por la Administración pública Municipal	Meta cifras	100%
META CUALITATIVA	Brindar apoyo jurídico a las Dependencias, Entidades Paramunicipales y Organismos Desconcentrados que conforman la Administración Pública Municipal, consistente en elaboración y revisión de contratos en los que intervenga el Municipio de Querétaro.	Población Beneficiaria	535,188 mujeres y 514,589 hombres
NOMBRE DEL INDICADOR	Porcentaje de contratos revisados	Variable a Medir	Contratos revisados
MÉTODO CÁLCULO	(Número de contratos jurídicos revisados / Número de contratos jurídicos solicitados) * 100	Tipo de Fórmula	PORCENTAJE


Datos del indicador	Tipo de Indicador	GESTIÓN		Linea Base		Evaluación < 20	100				
	Dimensión a med	EFICACIA	Contratos Jurídicos revisados y remitidos	Parámetros de Evaluación y Resultado Semaforzado	Evaluación >= 20 y < 42				Evaluación >= 42		
	Unidad de medid										
	Frecuencia de medición		TRIMESTRAL								
Datos presupuestales	Presupuesto aprobado				Medios de verificación	Control de los contratos revisados.					
	Presupuesto modificado										
	Presupuesto pagado										
	Diferencia Real pagado vs. Presupuesto aprobado										
	Diferencia Real pagado vs. Presupuesto modificado				Fuente de Financiamien	Municipal					
FECHA DE EVALUACIÓN	DESCRIPCIÓN DE LAS ACTIVIDADES EN ESTRICTA CORRELACIÓN A LA META Y AL MÉTODO DE CÁLCULO	DATOS INGRESADOS				TIPOS DE FÓRMULAS Y RESULTADOS					
		Numerador	Denominador (Meta)	Denominador (Año anterior Linea base)	Meta Integral para el efecto de evaluación	Índice	Tasa de Variación	Razón ó Promedio	Porcentaje (Cobertura, Focalización)	Porcentaje de avance	
04/07/2025	Se revisaron y se le brindó seguimiento al 100% de los actos jurídicos en los que es participe el Municipio de Querétaro.	58	58					100	100		
Tipo de Resultado	Detalle de Resultados por Periodo		Denominador (Metas 100%)			Concepto	Delegacione	Población Beneficiaria			
Real por Periodo	Mes 6 Junio	58	58			Planeado	Municipio de Querétaro	535,188 mujeres y 514,589 hombre			
Acumulad	TOTAL	941	941			Real	Municipio de Querétaro	535,188 mujeres y 514,589 hombre			
Supuesto(s) La revisión de contratos son atendidos.		Observaciones					Número de archivos:				
							2				

DEPENDENCIA	SECRETARIA DEL AYUNTAMIENTO		
PROGRAMA	Facilitar la vida de los ciudadanos con la conectividad y digitalización.	CLAVE PMD COMPLETA	
		02.06.01.04	
		Ejercicio	2025
		Periodo	202506
NO. DE PROGRAMA	02.06.00.00	Fecha de Evaluación	30/06/2025

ALINEACIÓN AL PMD	
Eje	02.00.00.00
Programa	02.06.00.00
Línea de Acción	02.06.01.00
Fin	02.00.00.00
Propósito	02.06.00.00
Componente	02.06.01.04
Actividad	
NUE Componente	130.0000.00

ODS	11. Ciudades y comunidades sostenibles		
RESUMEN NARRATIVO	Proyectos de Acuerdos de Cabildo en diversos temas de interés del Municipio de Querétaro elaborados		
META CUANTITATIVA DESCRIPCIÓN	Elaborar el 100% de los proyectos de Acuerdos de Cabildo en diversos temas de interés del Municipio de Querétaro.	Meta cifras	100%
META CUALITATIVA	Elaborar la totalidad de los proyectos de Acuerdos de Cabildo en diversos temas de interés del Municipio de Querétaro.	Población Beneficiaria	535,188 mujeres y 514,589 hombres
NOMBRE DEL INDICADOR	Porcentaje de proyectos de Acuerdos de Cabildo en diversos temas de interés del Municipio de Querétaro aprobados	Variable a Medir	Proyectos de Acuerdos de Cabildo en diversos te
MÉTODO CÁLCULO	(Número de proyectos de Acuerdos de Cabildo en diversos temas de interés del Municipio de Querétaro aprobados / Número de proyectos de Acuerdos de Cabildo en diversos temas de interés del Municipio de Querétaro elaborados) * 100	Tipo de Fórmula	PORCENTAJE


FECHA DE EVALUACIÓN	DESCRIPCIÓN DE LAS ACTIVIDADES EN ESTRICTA CORRELACIÓN A LA META Y AL MÉTODO DE CÁLCULO	DATOS INGRESADOS				TIPOS DE FÓRMULAS Y RESULTADOS					
		Numerador	Denominador (Meta)	Denominador (Año anterior Línea base)	Meta Integral para el efecto de evaluación	Índice	Tasa de Variación	Razón ó Promedio	Porcentaje (Cobertura, Focalización)	Porcentaje de avance	
30/06/2025	Se elaboraron 57 proyectos de Acuerdos de Cabildo en diversos temas de interés del Municipio de Querétaro	57	57					100	100		
Tipo de Resultado		Detalle de Resultados por Periodo		Denominador (Metas 100%)		Concepto	Delegación	Población Beneficiaria			
Real por Periodo		Mes 6 Junio	57	57		Planeado	Municipio de Querétaro	535,188 mujeres y 514,589 hombre			
Acumulad		TOTAL	99	99		Real	Municipio de Querétaro	535,188 mujeres y 514,589 hombre			
Supuesto(s) El Municipio de Querétaro se beneficia con la elaboración de los Proyectos de Acuerdos de Cabildo en diversos temas de interés del Municipio de Querétaro y en su caso, la aprobación de éstos en Sesión de Cabildo ordinaria o extraordinaria.		Observaciones						Número de archivos: 8			


DEPENDENCIA	SECRETARIA DEL AYUNTAMIENTO			ALINEACIÓN AL PMD						
PROGRAMA	Facilitar la vida de los ciudadanos con la conectividad y digitalización.	CLAVE PMD COMPLETA			Eje	02.00.00.00				
		02.06.01.04.01			Programa	02.06.00.00				
		Ejercicio	2025		Línea de Acción	02.06.01.00				
		Periodo	202506		Fin	02.00.00.00				
NO. DE PROGRAMA	02.06.00.00		Fecha de Evaluación	04/07/2025		Proposito	02.06.00.00			
				Componente	02.06.01.04					
				Actividad	02.06.01.04.01					
				NUE Componente	130.0000.00					
ODS	11. Ciudades y comunidades sostenibles									
RESUMEN NARRATIVO	ELABORACION DE LOS PROYECTOS DE ACUERDOS DE CABILDO EN MATERIA DE ORDENAMIENTOS Y REGLAMENTACION DEL MUNICIPIO DE QUERETARO, ASI COMO LA EMISION DE REPORTES DE BUSQUEDA DE DOMICILIOS EN EL MUNICIPIO DE QUERETARO.									
META CUANTITATIVA DESCRIPCIÓN	Elaborar el 100% de los proyectos de Acuerdos de Cabildo en materia de ordenamientos y reglamentación del Municipio de Querétaro, así como emitir el 100% de los reportes de búsqueda de domicilios en el Municipio de Querétaro.				Meta cifras	100%				
META CUALITATIVA	Elaborar la totalidad de los proyectos de Acuerdos de Cabildo en materia de ordenamientos y reglamentación del Municipio de Querétaro, así como emitir de la totalidad de los reportes de búsqueda de domicilios en el Municipio de Querétaro.				Población Beneficiaria	535,188 mujeres y 514,589 hombres				
NOMBRE DEL INDICADOR	Porcentaje de proyectos de Acuerdos de Cabildo en materia de ordenamientos y reglamentación del Municipio de Querétaro elaborados, así como la totalidad reportes de búsqueda de domicilios en el Municipio de Querétaro emitidos.				Variable a Medir	Proyectos de Acuerdos de Cabildo en materia de				
MÉTODO CÁLCULO	(Número de proyectos de Acuerdos de Cabildo en materia de ordenamientos y reglamentación o reportes de búsqueda de domicilios del Municipio de Querétaro aprobados-emitidos / Número de proyectos de Acuerdos de Cabildo en materia de ordenamientos y reglamentación o reportes de bú				Tipo de Fórmula	PORCENTAJE				
Datos del indicador	Tipo de Indicador	GESTIÓN		Línea Base		Evaluación < 20 Evaluación >= 20 y < 42 Evaluación >= 42	100			
	Dimensión a med	EFICACIA		Parámetros de Evaluación y Resultado Semaforzado						
	Unidad de medid	Proyectos de Acuerdos de Cabildo en materia de ordenamientos y reglamenta								
	Frecuencia de medición	TRIMESTRAL								
Datos presupuestales	Presupuesto aprobado			Medios de verificación		Reporte del número de proyectos de Acuerdos de Cabildo en materia de ordenamientos y reglamentación del Municipio de Querétaro, y reportes de búsqueda de domicilios en el Municipio de Querétaro, aprobados y emitidos.				
	Presupuesto modificado									
	Presupuesto pagado									
	Diferencia Real pagado vs. Presupuesto aprobado									
	Diferencia Real pagado vs. Presupuesto modificado			Fuente de Financiamien	Municipal					
FECHA DE EVALUACIÓN	DESCRIPCIÓN DE LAS ACTIVIDADES EN ESTRICTA CORRELACIÓN A LA META Y AL MÉTODO DE CÁLCULO	DATOS INGRESADOS				TIPOS DE FÓRMULAS Y RESULTADOS				
		Numerador	Denominador (Meta)	Denominador (Año anterior Línea base)	Meta Integral para el efecto de evaluación	Índice	Tasa de Variación	Razón ó Promedio	Porcentaje (Cobertura, Focalización)	Porcentaje de avance
04/07/2025	Se elaboraron 17 Proyectos de Acuerdos de Cabildo en materia de ordenamientos y reglamentación y se emitieron 955 reportes de búsqueda de domicilios en el Municipio de Qu	972	972					100	100	
Tipo de Resultado	Detalle de Resultados por Periodo	Denominador (Metas 100%)			Concepto	Delegacione		Población Beneficiaria		
Real por Periodo	Mes 6 Junio	972	972		Planeado	Municipio de Querétaro		535,188 mujeres y 514,589 hombre		
Acumulad	TOTAL	2027	2027		Real	Municipio de Querétaro		535,188 mujeres y 514,589 hombre		
Supuesto(s)	El Municipio de Querétaro se beneficia con la elaboración de los Proyectos de Acuerdos de Cabildo en materia de ordenamientos y reglamentación del Municipio de Querétaro y en su caso, la aprobación de éstos en Sesión de Cabildo ordinaria o extraordinaria; así como con la emisión de los report			Observaciones				Número de archivos:		
								9		

DEPENDENCIA	SECRETARIA DEL AYUNTAMIENTO		
PROGRAMA	Facilitar la vida de los ciudadanos con la conectividad y digitalización.	CLAVE PMD COMPLETA	
		02.06.01.04.02	
		Ejercicio	2025
		Periodo	202506
NO. DE PROGRAMA	02.06.00.00	Fecha de Evaluación	04/07/2025

ALINEACIÓN AL PMD	
Eje	02.00.00.00
Programa	02.06.00.00
Línea de Acción	02.06.01.00
Fin	02.00.00.00
Propósito	02.06.00.00
Componente	02.06.01.04
Actividad	02.06.01.04.02
NUE Componente	130.0000.00

ODS	11. Ciudades y comunidades sostenibles		
RESUMEN NARRATIVO	ELABORACION DE LOS PROYECTOS DE ACUERDOS DE CABILDO EN MATERIA INMOBILIARIA DEL MUNICIPIO DE QUERETARO.		
META CUANTITATIVA DESCRIPCIÓN	Elaborar el 100% de los proyectos de Acuerdos de Cabildo en materia de inmobiliaria del Municipio de Querétaro.	Meta cifras	100%
META CUALITATIVA	Elaborar la totalidad de los proyectos de Acuerdos de Cabildo en materia de inmobiliaria del Municipio de Querétaro.	Población Beneficiaria	535,188 mujeres y 514,589 hombres
NOMBRE DEL INDICADOR	Porcentaje de proyectos de Acuerdos de Cabildo en materia de inmobiliaria del Municipio de Querétaro elaborados.	Variable a Medir	Proyectos de Acuerdos de Cabildo en materia de
MÉTODO CÁLCULO	(Número de proyectos de Acuerdos de Cabildo en materia de inmobiliaria aprobados / Número de proyectos de Acuerdos de Cabildo en materia de inmobiliaria elaborados) * 100	Tipo de Fórmula	PORCENTAJE


Datos del indicador	Tipo de Indicador	GESTIÓN		Línea Base		Evaluación < 20	100			
	Dimensión a med	EFICACIA		Parámetros de Evaluación y Resultado Semaforzado						
	Unidad de medid	Proyectos de Acuerdos de Cabildo en materia de inmobiliaria del Municipio de							Evaluación >= 20 y < 42	
	Frecuencia de medición	TRIMESTRAL							Evaluación >= 42	
Datos presupuestales	Presupuesto aprobado			Medios de verificación		Reporte del número de proyectos de Acuerdos de Cabildo en materia de inmobiliaria del Municipio de Querétaro aprobados.				
	Presupuesto modificado									
	Presupuesto pagado									
	Diferencia Real pagado vs. Presupuesto aprobado									
	Diferencia Real pagado vs. Presupuesto modificado			Fuente de Financiamien	Municipal					
FECHA DE EVALUACIÓN	DESCRIPCIÓN DE LAS ACTIVIDADES EN ESTRICTA CORRELACIÓN A LA META Y AL MÉTODO DE CÁLCULO	DATOS INGRESADOS				TIPOS DE FÓRMULAS Y RESULTADOS				
		Numerador	Denominador (Meta)	Denominador (Año anterior Línea base)	Meta Integral para el efecto de evaluación	Índice	Tasa de Variación	Razón ó Promedio	Porcentaje (Cobertura, Focalización)	Porcentaje de avance
04/07/2025	Se elaboraron 22 Proyectos de Acuerdos de Cabildo en materia de inmobiliaria del Municipio de Querétaro	22	22						100	100
Tipo de Resultado	Detalle de Resultados por Periodo	Denominador (Metas 100%)				Concepto	Delegacione	Población Beneficiaria		
Real por Periodo	Mes 6 Junio	22	22		Planeado	Municipio de Querétaro	535,188 mujeres y 514,589 hombre			
Acumulad	TOTAL	34	34		Real	Municipio de Querétaro	535,188 mujeres y 514,589 hombre			
Supuesto(s) El Municipio de Querétaro se beneficia con la elaboración de los Proyectos de Acuerdos de Cabildo en materia de inmobiliaria del Municipio de Querétaro y en su caso, la aprobación de éstos en Sesión de Cabildo ordinaria o extraordinaria.		Observaciones					Número de archivos:		6	


DEPENDENCIA	DELEGACION CENTRO HISTORICO			ALINEACIÓN AL PMD						
PROGRAMA	Facilitar la vida de los ciudadanos con la conectividad y digitalización.	CLAVE PMD COMPLETA			Eje	02.00.00.00				
		02.06.01.07			Programa	02.06.00.00				
		Ejercicio	2025		Linea de Acción	02.06.01.00				
		Periodo	202506		Fin	02.00.00.00				
NO. DE PROGRAMA	02.06.00.00		Fecha de Evaluación	02/07/2025						
ODS	10. Reducción de las desigualdades									
RESUMEN NARRATIVO	Facilitar el acceso a los servicios de interés público, que son ofertados por las dependencias que forman la estructura municipal.									
META CUANTITATIVA DESCRIPCIÓN	Atender al 100% de las personas que soliciten los servicios de interés público que ofertan las dependencias que forman la estructura municipal					Meta cifras	100%			
META CUALITATIVA	Proteger y fomentar el goce de los derechos humanos de las personas, facilitando el acceso a los servicios de interés público, que ofertan las dependencias que forman la estructura municipal.					Población Beneficiaria	150960			
NOMBRE DEL INDICADOR	Porcentaje de personas atendidas en las jornadas de acercamiento de los servicios que otorgan las dependencias que forman la estructura municipal					Variable a Medir	Alcance de los servicios de interés público que of			
MÉTODO CÁLCULO	(Cantidad de personas atendidas en las jornadas de servicios que ofertan las dependencias que forman la estructura municipal / Cantidad de personas que asisten a las jornadas de servicios que ofertan las dependencias que forman la estructura municipal) *100					Tipo de Fórmula	PORCENTAJE			
Datos del indicador	Tipo de Indicador	GESTIÓN		Linea Base		Evaluación < 20 Evaluación >= 20 y < 42 Evaluación >= 42	100			
	Dimensión a med	EFICIENCIA		Parámetros de Evaluación y Resultado Semaforzado						
	Unidad de medid	Número de personas atendidas que solicitan los servicios de interés público qu								
	Frecuencia de medición	TRIMESTRAL								
Datos presupuestales	Presupuesto aprobado	\$4,633,421.00		Medios de verificación		Lista de asistencia de las personas a las jornadas de servicios. Lista de personas atendidas por las dependencias que otorgan sus servicios en las jornadas.				
	Presupuesto modificado	\$3,211,723.21								
	Presupuesto pagado	\$1,374,908.88								
	Diferencia Real pagado vs. Presupuesto aprobado	-\$3,258,512.12	29.67%							
	Diferencia Real pagado vs. Presupuesto modificado	-\$1,836,814.33	42.81%	Fuente de Financiamien	Municipal					
FECHA DE EVALUACIÓN	DESCRIPCIÓN DE LAS ACTIVIDADES EN ESTRICTA CORRELACIÓN A LA META Y AL MÉTODO DE CÁLCULO	DATOS INGRESADOS				TIPOS DE FÓRMULAS Y RESULTADOS				
		Numerador	Denominador (Meta)	Denominador (Año anterior Linea base)	Meta Integral para el efecto de evaluación	Índice	Tasa de Variación	Razón ó Promedio	Porcentaje (Cobertura, Focalización)	Porcentaje de avance
02/07/2025	Se llevo a cabo 4 eventos programados , los cuales se cumplieron al 100% en las fechas establecidas, a estos eventos asistieron 820 personas.	820	820					100	100	
Tipo de Resultado	Detalle de Resultados por Periodo	Denominador (Metas 100%)		Concepto	Delegacione	Población Beneficiaria				
Real por Periodo	Mes 6 Junio	820	820	Planeado	Delegación Centro Históri	150960				
Acumulad	TOTAL	1147	1147	Real	DCH	570				
Supuesto(s)	En caso de contingencia, el recurso autorizado podrá ser canalizado para la atención de las acciones que se consideren prioritarias.		Observaciones SE REMITE REPORTE EJECUTIVO DE EVIDENCIA, ESTAN EL TOTAL DE ARCHIVOS BAJO EL RESGUARDO DE LA UNIDAD EJECUTANTE				Número de archivos:			
						2				


DEPENDENCIA	DELEGACION CENTRO HISTORICO		
PROGRAMA	Facilitar la vida de los ciudadanos con la conectividad y digitalización.	CLAVE PMD COMPLETA	
		02.06.01.07.01	
		Ejercicio	2025
		Periodo	202506
NO. DE PROGRAMA	02.06.00.00	Fecha de Evaluación	02/07/2025


ALINEACIÓN AL PMD	
Eje	02.00.00.00
Programa	02.06.00.00
Línea de Acción	02.06.01.00
Fin	02.00.00.00
Propósito	02.06.00.00
Componente	02.06.01.07
Actividad	02.06.01.07.01
NUE Componente	700.0000.00

ODS	10. Reducción de las desigualdades		
RESUMEN NARRATIVO	COORDINAR Y EJECUTAR JORNADAS DE ACERCAMIENTO DE LOS SERVICIOS QUE OTORGAN LAS DEPENDENCIAS QUE FORMAN LA ESTRUCTURA MUNICIPAL		
META CUANTITATIVA DESCRIPCIÓN	Realizar el 100% de las jornadas de acercamiento de los servicios que otorgan las dependencias que forman la estructura municipal	Meta cifras	100%
META CUALITATIVA	Acercar los servicios de interés público, con el fin de garantizar el pleno ejercicio de los derechos humanos.	Población Beneficiaria	150960
NOMBRE DEL INDICADOR	Porcentaje de jornada de acercamiento de los servicios que otorgan las dependencias que forman la estructura municipal	Variable a Medir	Jornadas de acercamiento de los serv
MÉTODO CÁLCULO	(Cantidad de jornadas de servicios que otorgan las dependencias que forman la estructura municipal realizadas / Cantidad de jornadas de servicios que otorgan las dependencias que forman la estructura municipal programadas) *100	Tipo de Fórmula	PORCENTAJE

Datos del indicador	Tipo de Indicador	GESTIÓN		Linea Base		Evaluación < 20	Evaluación >= 20 y < 42	Evaluación >= 42	100	
	Dimensión a med	EFICIENCIA	Parámetros de Evaluación y Resultado	Semaforizado						
	Unidad de medid	Jornadas de acercamiento de los servicios que otorgan las dependencias que forman								
	Frecuencia de medición	TRIMESTRAL								
Datos presupuestales	Presupuesto aprobado			Medios de verificación		Reporte de las jornadas de servicios que otorgan las dependencias que forman la estructura municipal				
	Presupuesto modificado									
	Presupuesto pagado									
	Diferencia Real pagado vs. Presupuesto aprobado									
	Diferencia Real pagado vs. Presupuesto modificado			Fuente de Financiamien	Municipal					
FECHA DE EVALUACIÓN	DESCRIPCIÓN DE LAS ACTIVIDADES EN ESTRICTA CORRELACIÓN A LA META Y AL MÉTODO DE CÁLCULO	DATOS INGRESADOS				TIPOS DE FÓRMULAS Y RESULTADOS				
		Numerador	Denominador (Meta)	Denominador (Año anterior Linea base)	Meta Integral para el efecto de evaluación	Índice	Tasa de Variación	Razón ó Promedio	Porcentaje (Cobertura, Focalización)	Porcentaje de avance
02/07/2025	En este segundo trimestre, se realizó una jornada de "Delegación en Acción", en los cuales se beneficiaron 58 personas, con una participación de 42 mujeres y 16 hombres.	1	1						100	100
Tipo de Resultado	Detalle de Resultados por Periodo	Denominador (Metas 100%)				Concepto	Delegacione	Población Beneficiaria		
Real por Periodo	Mes 6 Junio	1		1		Planeado	Delegación Centro Históri	150960		
Acumulad	TOTAL	9		9		Real	DCH	58		
Supuesto(s) En caso de contingencia, el recurso autorizado podrá ser canalizado para la atención de las acciones que se consideren prioritarias.		Observaciones SE REMITE FORMATO EJECUTIVO DE EVIDENCIA, EL EXPEDIENTE COMPLETO SE ENCUENTRA BAJO RESGUARDO DEL EJECUTOR					Número de archivos:			
							2			

DEPENDENCIA	DELEGACION JOSEFA VERGARA Y HERNANDEZ			ALINEACIÓN AL PMD						
PROGRAMA	Facilitar la vida de los ciudadanos con la conectividad y digitalización.	CLAVE PMD COMPLETA			Eje	02.00.00.00				
		02.06.01.08			Programa	02.06.00.00				
		Ejercicio	2025		Linea de Acción	02.06.01.00				
		Periodo	202506		Fin	02.00.00.00				
NO. DE PROGRAMA	02.06.00.00		Fecha de Evaluación	03/07/2025						
ODS	10. Reducción de las desigualdades									
RESUMEN NARRATIVO	Facilitar el acceso a los servicios de interés público, que son ofertados por las dependencias que forman la estructura municipal.									
META CUANTITATIVA DESCRIPCIÓN	Atender al 100% de las personas que soliciten los servicios de interés público que ofertan las dependencias que forman la estructura municipal					Meta cifras	100%			
META CUALITATIVA	Proteger y fomentar el goce de los derechos humanos de las personas, facilitando el acceso a los servicios de interés público, que ofertan las dependencias que forman la estructura municipal.					Población Beneficiaria	150960			
NOMBRE DEL INDICADOR	Porcentaje de personas atendidas en las jornadas de acercamiento de los servicios que otorgan las dependencias que forman la estructura municipal					Variable a Medir	Alcance de los servicios de interés público que of			
MÉTODO CÁLCULO	(Cantidad de personas atendidas en las jornadas de servicios que ofertan las dependencias que forman la estructura municipal / Cantidad de personas que asisten a las jornadas de servicios que ofertan las dependencias que forman la estructura municipal) *100					Tipo de Fórmula	PORCENTAJE			
Datos del indicador	Tipo de Indicador	GESTIÓN			Linea Base		Evaluación < 20 Evaluación >= 20 y < 42 Evaluación >= 42	100		
	Dimensión a med	EFICIENCIA			Parámetros de Evaluación y Resultado Semaforizado					
	Unidad de medid	Número de personas atendidas que solicitan los servicios de interés público qu								
	Frecuencia de medición	TRIMESTRAL								
Datos presupuestales	Presupuesto aprobado	\$4,195,070.00			Medios de verificación	Lista de asistencia de las personas a las jornadas de servicios. Lista de personas atendidas por las dependencias que otorgan sus servicios en las jornadas.				
	Presupuesto modificado	\$2,716,740.60								
	Presupuesto pagado	\$1,176,194.51								
	Diferencia Real pagado vs. Presupuesto aprobado	-\$3,018,875.49		28.04%						
	Diferencia Real pagado vs. Presupuesto modificado	-\$1,540,546.09		43.29%	Fuente de Financiamien	Municipal				
FECHA DE EVALUACIÓN	DESCRIPCIÓN DE LAS ACTIVIDADES EN ESTRICTA CORRELACIÓN A LA META Y AL MÉTODO DE CÁLCULO	DATOS INGRESADOS				TIPOS DE FÓRMULAS Y RESULTADOS				
		Numerador	Denominador (Meta)	Denominador (Año anterior Linea base)	Meta Integral para el efecto de evaluación	Índice	Tasa de Variación	Razón ó Promedio	Porcentaje (Cobertura, Focalización)	Porcentaje de avance
03/07/2025	SE PROGRAMARON Y REALIZARON 12 JORNADAS, EN LAS QUE SE ASISTIERON 930 CIUDADANOS.	930	930					100	100	
Tipo de Resultado	Detalle de Resultados por Periodo	Denominador (Metas 100%)			Concepto	Delegacione	Población Beneficiaria			
Real por Periodo	Mes 6 Junio	930	930		Planeado	Delegación Centro Histó	150960			
Acumulad	TOTAL	1412	1412		Real	DJVH	930			
Supuesto(s)	En caso de contingencia, el recurso autorizado podrá ser canalizado para la atención de las acciones que se consideren prioritarias.	Observaciones					Número de archivos:			
		SE REMITE FORMATO CON RESUMEN EJECUTIVO DE EVIDENCIA, ESTANDO LA TOTALIDAD BAJO EL RESGUARDO DE LA DELEGACIÓN REPORTANTE.								
							1			


DEPENDENCIA	DELEGACION JOSEFA VERGARA Y HERNANDEZ			ALINEACIÓN AL PMD						
PROGRAMA	Facilitar la vida de los ciudadanos con la conectividad y digitalización.	CLAVE PMD COMPLETA			Eje	02.00.00.00				
		02.06.01.08.01			Programa	02.06.00.00				
		Ejercicio	2025		Linea de Acción	02.06.01.00				
		Periodo	202506		Fin	02.00.00.00				
NO. DE PROGRAMA	02.06.00.00	Fecha de Evaluación	03/07/2025	Proposito	02.06.00.00					
				Componente	02.06.01.08					
				Actividad	02.06.01.08.01					
				NUE Componente	710.0000.00					
ODS	10. Reducción de las desigualdades									
RESUMEN NARRATIVO	COORDINAR Y EJECUTAR JORNADAS DE ACERCAMIENTO DE LOS SERVICIOS QUE OTORGAN LAS DEPENDENCIAS QUE FORMAN LA ESTRUCTURA MUNICIPAL									
META CUANTITATIVA DESCRIPCIÓN	Realizar el 100% de las jornadas de acercamiento de los servicios que otorgan las dependencias que forman la estructura municipal	Meta cifras	100%							
META CUALITATIVA	Acercar los servicios de interés público, con el fin de garantizar el pleno ejercicio de los derechos humanos.	Población Beneficiaria	150960							
NOMBRE DEL INDICADOR	Porcentaje de jornada de acercamiento de los servicios que otorgan las dependencias que forman la estructura municipal	Variable a Medir	Jornadas de acercamiento de los serv							
MÉTODO CÁLCULO	(Cantidad de jornadas de servicios que otorgan las dependencias que forman la estructura municipal realizadas / Cantidad de jornadas de servicios que otorgan las dependencias que forman la estructura municipal programadas) *100	Tipo de Fórmula	PORCENTAJE							
Datos del indicador	Tipo de Indicador	GESTIÓN		Linea Base		<div style="display: flex; align-items: center; justify-content: center;"> <div style="width: 20px; height: 20px; background-color: red; margin-right: 5px;"></div> <div style="width: 20px; height: 20px; background-color: yellow; margin-right: 5px;"></div> <div style="width: 20px; height: 20px; background-color: green; margin-right: 5px;"></div> </div>	100			
	Dimensión a med	EFICIENCIA		Parámetros de Evaluación y Resultado Semaforizado						
	Unidad de medid	Jornadas de acercamiento de los servicios que otorgan las dependencias que forman								
	Frecuencia de medición	TRIMESTRAL								
Datos presupuestales	Presupuesto aprobado			Medios de verificación		Reporte de las jornadas de servicios que otorgan las dependencias que forman la estructura municipal				
	Presupuesto modificado									
	Presupuesto pagado									
	Diferencia Real pagado vs. Presupuesto aprobado									
	Diferencia Real pagado vs. Presupuesto modificado			Fuente de Financiamien					Municipal	
FECHA DE EVALUACIÓN	DESCRIPCIÓN DE LAS ACTIVIDADES EN ESTRICTA CORRELACIÓN A LA META Y AL MÉTODO DE CÁLCULO	DATOS INGRESADOS				TIPOS DE FÓRMULAS Y RESULTADOS				
		Numerador	Denominador (Meta)	Denominador (Año anterior Linea base)	Meta Integral para el efecto de evaluación	Índice	Tasa de Variación	Razón ó Promedio	Porcentaje (Cobertura, Focalización)	Porcentaje de avance
03/07/2025	SE PROGRAMARON Y REALIZARON 12 JORNADAS DE DELEGACION EN ACCION, ATENDIENDO A UN TOTAL DE 930 CIUDADANOS.	12	12					100	100	
Tipo de Resultado	Detalle de Resultados por Periodo	Denominador (Metas 100%)			Concepto	Delegacione		Población Beneficiaria		
Real por Periodo	Mes 6 Junio	12	12		Planeado	Delegación Centro Histó		150960		
Acumulad	TOTAL	20	20		Real	DJVH		1065		
Supuesto(s) En caso de contingencia, el recurso autorizado podrá ser canalizado para la atención de las acciones que se consideren prioritarias.		Observaciones SE REMITE FORMATO CON RESUMEN EJECUTIVO DE EVIDENCIA, ESTANDO LA TOTALIDAD BAJO EL RESGUARDO DE LA DELEGACIÓN REPORTANTE.						Número de archivos:		
								1		

DEPENDENCIA	DELEGACION FELIPE CARRILLO PUERTO			ALINEACIÓN AL PMD						
PROGRAMA	Facilitar la vida de los ciudadanos con la conectividad y digitalización.	CLAVE PMD COMPLETA			Eje	02.00.00.00				
		02.06.01.09			Programa	02.06.00.00				
		Ejercicio	2025		Linea de Acción	02.06.01.00				
		Periodo	202506		Fin	02.00.00.00				
NO. DE PROGRAMA	02.06.00.00		Fecha de Evaluación	03/07/2025						
ODS	10. Reducción de las desigualdades									
RESUMEN NARRATIVO	Facilitar el acceso a los servicios de interés público, que son ofertados por las dependencias que forman la estructura municipal.									
META CUANTITATIVA DESCRIPCIÓN	Atender al 100% de las personas que soliciten los servicios de interés público que ofertan las dependencias que forman la estructura municipal				Meta cifras	100%				
META CUALITATIVA	Proteger y fomentar el goce de los derechos humanos de las personas, facilitando el acceso a los servicios de interés público, que ofertan las dependencias que forman la estructura municipal.				Población Beneficiaria	150960				
NOMBRE DEL INDICADOR	Porcentaje de personas atendidas en las jornadas de acercamiento de los servicios que otorgan las dependencias que forman la estructura municipal				Variable a Medir	Alcance de los servicios de interés público que of				
MÉTODO CÁLCULO	(Cantidad de personas atendidas en las jornadas de servicios que ofertan las dependencias que forman la estructura municipal / Cantidad de personas que asisten a las jornadas de servicios que ofertan las dependencias que forman la estructura municipal) *100				Tipo de Fórmula	PORCENTAJE				
Datos del indicador	Tipo de Indicador	GESTIÓN		Linea Base		Evaluación < 20 Evaluación >= 20 y < 42 Evaluación >= 42	100			
	Dimensión a med	EFICIENCIA		Parámetros de Evaluación y Resultado Semaforizado						
	Unidad de medid	Número de personas atendidas que solicitan los servicios de interés público qu								
	Frecuencia de medición	TRIMESTRAL								
Datos presupuestales	Presupuesto aprobado	\$3,545,768.00		Medios de verificación	Lista de asistencia de las personas a las jornadas de servicios. Lista de personas atendidas por las dependencias que otorgan sus servicios en las jornadas.					
	Presupuesto modificado	\$2,242,757.64								
	Presupuesto pagado	\$1,045,351.17								
	Diferencia Real pagado vs. Presupuesto aprobado	\$-2,500,416.83	29.48%							
	Diferencia Real pagado vs. Presupuesto modificado	\$-1,197,406.47	46.61%		Fuente de Financiamien	Municipal				
FECHA DE EVALUACIÓN	DESCRIPCIÓN DE LAS ACTIVIDADES EN ESTRICTA CORRELACIÓN A LA META Y AL MÉTODO DE CÁLCULO	DATOS INGRESADOS				TIPOS DE FÓRMULAS Y RESULTADOS				
		Numerador	Denominador (Meta)	Denominador (Año anterior Linea base)	Meta Integral para el efecto de evaluación	Índice	Tasa de Variación	Razón ó Promedio	Porcentaje (Cobertura, Focalización)	Porcentaje de avance
03/07/2025	DURANTE EL PERIODO SE REALIZARON 4 JORNADAS CON ASISTENCIA DE 1050, LOS CUALES SE ATENDIERON EN SU TOTALIDAD	1050	1050					100	100	
Tipo de Resultado	Detalle de Resultados por Periodo	Denominador (Metas 100%)			Concepto	Delegacione		Población Beneficiaria		
Real por Periodo	Mes 6 Junio	1050	1050		Planeado	Delegación Centro Histó		150960		
Acumulad	TOTAL	4360	4360		Real	DFCP		1050		
Supuesto(s) En caso de contingencia, el recurso autorizado podrá ser canalizado para la atención de las acciones que se consideren prioritarias.		Observaciones SE REMITE FORMATO CON RESUMEN EJECUTIVO DE EVIDENCIA, ESTANDO LA TOTALIDAD BAJO EL RESGUARDO DE LA DELEGACIÓN REPORTANTE.						Número de archivos:		
								1		

DEPENDENCIA	DELEGACION FELIPE CARRILLO PUERTO		
PROGRAMA	Facilitar la vida de los ciudadanos con la conectividad y digitalización.	CLAVE PMD COMPLETA	
		02.06.01.09.01	
		Ejercicio	2025
		Periodo	202506
NO. DE PROGRAMA	02.06.00.00	Fecha de Evaluación	03/07/2025

ALINEACIÓN AL PMD	
Eje	02.00.00.00
Programa	02.06.00.00
Línea de Acción	02.06.01.00
Fin	02.00.00.00
Propósito	02.06.00.00
Componente	02.06.01.09
Actividad	02.06.01.09.01
NUE Componente	720.0000.00

ODS	10. Reducción de las desigualdades		
RESUMEN NARRATIVO	COORDINAR Y EJECUTAR JORNADAS DE ACERCAMIENTO DE LOS SERVICIOS QUE OTORGAN LAS DEPENDENCIAS QUE FORMAN LA ESTRUCTURA MUNICIPAL		
META CUANTITATIVA DESCRIPCIÓN	Realizar el 100% de las jornadas de acercamiento de los servicios que otorgan las dependencias que forman la estructura municipal	Meta cifras	100%
META CUALITATIVA	Acercar los servicios de interés público, con el fin de garantizar el pleno ejercicio de los derechos humanos.	Población Beneficiaria	150960
NOMBRE DEL INDICADOR	Porcentaje de jornada de acercamiento de los servicios que otorgan las dependencias que forman la estructura municipal	Variable a Medir	Jornadas de acercamiento de los serv
MÉTODO CÁLCULO	(Cantidad de jornadas de servicios que otorgan las dependencias que forman la estructura municipal realizadas / Cantidad de jornadas de servicios que otorgan las dependencias que forman la estructura municipal programadas) *100	Tipo de Fórmula	PORCENTAJE

Datos del indicador	Tipo de Indicador	GESTIÓN		Línea Base		Evaluación < 20	100			
	Dimensión a med	EFICIENCIA		Parámetros de Evaluación y Resultado Semaforizado					Evaluación >= 20 y < 42	
	Unidad de medid	Jornadas de acercamiento de los servicios que otorgan las dependencias que forman								Evaluación >= 42
	Frecuencia de medición	TRIMESTRAL								
Datos presupuestales	Presupuesto aprobado			Medios de verificación		Reporte de las jornadas de servicios que otorgan las dependencias que forman la estructura municipal				
	Presupuesto modificado									
	Presupuesto pagado									
	Diferencia Real pagado vs. Presupuesto aprobado									
	Diferencia Real pagado vs. Presupuesto modificado			Fuente de Financiamien	Municipal					
FECHA DE EVALUACIÓN	DESCRIPCIÓN DE LAS ACTIVIDADES EN ESTRICTA CORRELACIÓN A LA META Y AL MÉTODO DE CÁLCULO	DATOS INGRESADOS				TIPOS DE FÓRMULAS Y RESULTADOS				
		Numerador	Denominador (Meta)	Denominador (Año anterior Línea base)	Meta Integral para el efecto de evaluación	Índice	Tasa de Variación	Razón ó Promedio	Porcentaje (Cobertura, Focalización)	Porcentaje de avance
03/07/2025	URANTE EL PERIODO SE REALIZARON 4 JORNADAS	4	4					100	100	
Tipo de Resultado	Detalle de Resultados por Periodo	Denominador (Metas 100%)				Concepto	Delegacione	Población Beneficiaria		
Real por Periodo	Mes 6 Junio	4	4			Planeado	Delegación Centro Histó	150960		
Acumulad	TOTAL	11	11			Real	DFCP	142941		
Supuesto(s) En caso de contingencia, el recurso autorizado podrá ser canalizado para la atención de las acciones que se consideren prioritarias.		Observaciones SE REMITE FORMATO CON RESUMEN EJECUTIVO DE EVIDENCIA, ESTANDO LA TOTALIDAD BAJO EL RESGUARDO DE LA DELEGACIÓN REPORTANTE.					Número de archivos:			
							1			


DEPENDENCIA	DELEGACION VILLA CAYETANO RUBIO		ALINEACIÓN AL PMD							
PROGRAMA	Facilitar la vida de los ciudadanos con la conectividad y digitalización.	CLAVE PMD COMPLETA								
		02.06.01.10								
		Ejercicio	2025							
		Periodo	202506							
NO. DE PROGRAMA	02.06.00.00	Fecha de Evaluación	02/07/2025							
ODS	10. Reducción de las desigualdades									
RESUMEN NARRATIVO	Facilitar el acceso a los servicios de interés público, que son ofertados por las dependencias que forman la estructura municipal.									
META CUANTITATIVA DESCRIPCIÓN	Atender al 100% de las personas que soliciten los servicios de interés público que ofertan las dependencias que forman la estructura municipal	Meta cifras	100%							
META CUALITATIVA	Proteger y fomentar el goce de los derechos humanos de las personas, facilitando el acceso a los servicios de interés público, que ofertan las dependencias que forman la estructura municipal.	Población Beneficiaria	150960							
NOMBRE DEL INDICADOR	Porcentaje de personas atendidas en las jornadas de acercamiento de los servicios que otorgan las dependencias que forman la estructura municipal	Variable a Medir	Alcance de los servicios de interés público que of							
MÉTODO CÁLCULO	(Cantidad de personas atendidas en las jornadas de servicios que ofertan las dependencias que forman la estructura municipal / Cantidad de personas que asisten a las jornadas de servicios que ofertan las dependencias que forman la estructura municipal) *100	Tipo de Fórmula	PORCENTAJE							
Datos del indicador	Tipo de Indicador	GESTIÓN		Linea Base						
	Dimensión a med	EFICIENCIA		Parámetros de Evaluación y Resultado Semaforzado		Evaluación < 20				
	Unidad de medid	Número de personas atendidas que solicitan los servicios de interés público qu				Evaluación >= 20 y < 42				
	Frecuencia de medición	TRIMESTRAL				Evaluación >= 42				
Datos presupuestales	Presupuesto aprobado	\$4,253,981.00		Medios de verificación		Lista de asistencia de las personas a las jornadas de servicios. Lista de personas atendidas por las dependencias que otorgan sus servicios en las jornadas.				
	Presupuesto modificado	\$3,004,531.44								
	Presupuesto pagado	\$1,335,079.78								
	Diferencia Real pagado vs. Presupuesto aprobado	-\$2,918,901.22	31.38%							
	Diferencia Real pagado vs. Presupuesto modificado	-\$1,669,451.66	44.44%	Fuente de Financiamien	Municipal					
FECHA DE EVALUACIÓN	DESCRIPCIÓN DE LAS ACTIVIDADES EN ESTRICTA CORRELACIÓN A LA META Y AL MÉTODO DE CÁLCULO	DATOS INGRESADOS				TIPOS DE FÓRMULAS Y RESULTADOS				
		Numerador	Denominador (Meta)	Denominador (Año anterior Linea base)	Meta Integral para el efecto de evaluación	Índice	Tasa de Variación	Razón ó Promedio	Porcentaje (Cobertura, Focalización)	Porcentaje de avance
02/07/2025	DURANTE EL PERIODO QUE SE REPORTA ASISTIERON 622 PERSONAS A TODAS LAS ACCIONES REALIZADAS, ATENDIENDO A LA TOTALIDAD DE ASISTENTES.	622	622					89.18	89.18	
Tipo de Resultado	Detalle de Resultados por Periodo	Denominador (Metas 100%)		Concepto	Delegacione	Población Beneficiaria				
Real por Periodo	Mes 6 Junio	622	622	Planeado	Delegación Centro Histó	150960				
Acumulad	TOTAL	956	1072	Real	DVCR	622				
Supuesto(s)	En caso de contingencia, el recurso autorizado podrá ser canalizado para la atención de las acciones que se consideren prioritarias.	Observaciones SE RFEMITE REPORTE EJECUTIVO DEL COMPONENTE, ENCONTRANDOSE BAJO RESGUARDO DEL EJECUTOR EL EXPEDIENTE COMPLETO					Número de archivos:			
							1			

DEPENDENCIA	DELEGACION VILLA CAYETANO RUBIO		
PROGRAMA	Facilitar la vida de los ciudadanos con la conectividad y digitalización.	CLAVE PMD COMPLETA	
		02.06.01.10.01	
		Ejercicio	2025
		Periodo	202506
NO. DE PROGRAMA	02.06.00.00	Fecha de Evaluación	02/07/2025

ALINEACIÓN AL PMD	
Eje	02.00.00.00
Programa	02.06.00.00
Línea de Acción	02.06.01.00
Fin	02.00.00.00
Propósito	02.06.00.00
Componente	02.06.01.10
Actividad	02.06.01.10.01
NUE Componente	730.0000.00

ODS	10. Reducción de las desigualdades		
RESUMEN NARRATIVO	COORDINAR Y EJECUTAR JORNADAS DE ACERCAMIENTO DE LOS SERVICIOS QUE OTORGAN LAS DEPENDENCIAS QUE FORMAN LA ESTRUCTURA MUNICIPAL		
META CUANTITATIVA DESCRIPCIÓN	Realizar el 100% de las jornadas de acercamiento de los servicios que otorgan las dependencias que forman la estructura municipal	Meta cifras	100%
META CUALITATIVA	Acercar los servicios de interés público, con el fin de garantizar el pleno ejercicio de los derechos humanos.	Población Beneficiaria	150960
NOMBRE DEL INDICADOR	Porcentaje de jornada de acercamiento de los servicios que otorgan las dependencias que forman la estructura municipal	Variable a Medir	Jornadas de acercamiento de los serv
MÉTODO CÁLCULO	(Cantidad de jornadas de servicios que otorgan las dependencias que forman la estructura municipal realizadas / Cantidad de jornadas de servicios que otorgan las dependencias que forman la estructura municipal programadas) *100	Tipo de Fórmula	PORCENTAJE


FECHA DE EVALUACIÓN	DESCRIPCIÓN DE LAS ACTIVIDADES EN ESTRICTA CORRELACIÓN A LA META Y AL MÉTODO DE CÁLCULO	DATOS INGRESADOS				TIPOS DE FÓRMULAS Y RESULTADOS					
		Numerador	Denominador (Meta)	Denominador (Año anterior Línea base)	Meta Integral para el efecto de evaluación	Índice	Tasa de Variación	Razón ó Promedio	Porcentaje (Cobertura, Focalización)	Porcentaje de avance	
02/07/2025	DURANTE EL PERIODO QUE SE REPORTA, SE REALIZARON 9 JORNADAS	9	100					17	17		
Tipo de Resultado		Detalle de Resultados por Periodo		Denominador (Metas 100%)		Concepto	Delegacione	Población Beneficiaria			
Real por Periodo		Mes 6 Junio	9	100		Planeado	Delegación Centro Histórico	150960			
Acumulad		TOTAL	17	108		Real	DVCR	622			
Supuesto(s) En caso de contingencia, el recurso autorizado podrá ser canalizado para la atención de las acciones que se consideren prioritarias.		Observaciones						Número de archivos: 1			


DEPENDENCIA	DELEGACION FELIX OSORES SOTOMAYOR			ALINEACIÓN AL PMD						
PROGRAMA	Facilitar la vida de los ciudadanos con la conectividad y digitalización.	CLAVE PMD COMPLETA			Eje	02.00.00.00				
		02.06.01.11			Programa	02.06.00.00				
		Ejercicio	2025		Linea de Acción	02.06.01.00				
		Periodo	202506		Fin	02.00.00.00				
NO. DE PROGRAMA	02.06.00.00		Fecha de Evaluación	04/07/2025		Proposito	02.06.00.00			
				Componente	02.06.01.11					
				Actividad						
				NUE Componente	740.0000.00					
ODS	10. Reducción de las desigualdades									
RESUMEN NARRATIVO	Facilitar el acceso a los servicios de interés público, que son ofertados por las dependencias que forman la estructura municipal.									
META CUANTITATIVA DESCRIPCIÓN	Atender al 100% de las personas que soliciten los servicios de interés público que ofertan las dependencias que forman la estructura municipal				Meta cifras	100%				
META CUALITATIVA	Proteger y fomentar el goce de los derechos humanos de las personas, facilitando el acceso a los servicios de interés público, que ofertan las dependencias que forman la estructura municipal.				Población Beneficiaria	150960				
NOMBRE DEL INDICADOR	Porcentaje de personas atendidas en las jornadas de acercamiento de los servicios que otorgan las dependencias que forman la estructura municipal				Variable a Medir	Alcance de los servicios de interés público que of				
MÉTODO CÁLCULO	(Cantidad de personas atendidas en las jornadas de servicios que ofertan las dependencias que forman la estructura municipal / Cantidad de personas que asisten a las jornadas de servicios que ofertan las dependencias que forman la estructura municipal) *100				Tipo de Fórmula	PORCENTAJE				
Datos del indicador	Tipo de Indicador	GESTIÓN		Linea Base		Evaluación < 20 Evaluación >= 20 y < 42 Evaluación >= 42	100			
	Dimensión a med	EFICIENCIA		Parámetros de Evaluación y Resultado Semaforzado						
	Unidad de medid	Número de personas atendidas que solicitan los servicios de interés público qu								
	Frecuencia de medición	TRIMESTRAL								
Datos presupuestales	Presupuesto aprobado	\$4,287,953.00		Medios de verificación		Lista de asistencia de las personas a las jornadas de servicios. Lista de personas atendidas por las dependencias que otorgan sus servicios en las jornadas.				
	Presupuesto modificado	\$2,879,874.14								
	Presupuesto pagado	\$1,248,928.09								
	Diferencia Real pagado vs. Presupuesto aprobado	-\$3,039,024.91	29.13%							
	Diferencia Real pagado vs. Presupuesto modificado	-\$1,630,946.05	43.37%	Fuente de Financiamien	Municipal					
FECHA DE EVALUACIÓN	DESCRIPCIÓN DE LAS ACTIVIDADES EN ESTRICTA CORRELACIÓN A LA META Y AL MÉTODO DE CÁLCULO	DATOS INGRESADOS				TIPOS DE FÓRMULAS Y RESULTADOS				
		Numerador	Denominador (Meta)	Denominador (Año anterior Linea base)	Meta Integral para el efecto de evaluación	Índice	Tasa de Variación	Razón ó Promedio	Porcentaje (Cobertura, Focalización)	Porcentaje de avance
04/07/2025	DURANTE EL PERIODO REPORTADO SE REALIZARON DIVERSA JORNADAS EN LAS CUALES ASISTIERON 1200 CIUDADANOS MISMOS QUE FUERON ATENDIDOS EN SU TOTALI	1200	1200					100	100	
Tipo de Resultado	Detalle de Resultados por Periodo			Denominador (Metas 100%)		Concepto	Delegacione	Población Beneficiaria		
Real por Periodo	Mes 6 Junio	1200	1200		Planeado	Delegación Centro Histó	150960			
Acumulad	TOTAL	1382	1382		Real	DFOS	182			
Supuesto(s)	En caso de contingencia, el recurso autorizado podrá ser canalizado para la atención de las acciones que se consideren prioritarias.	Observaciones SE REMITE FORMATO CON RESUMEN EJECUTIVO DE EVIDENCIA, ESTANDO LA TOTALIDAD BAJO EL RESGUARDO DE LA DELEGACIÓN REPORTANTE.						Número de archivos:		
								2		


DEPENDENCIA	DELEGACION FELIX OSORES SOTOMAYOR		
PROGRAMA	Facilitar la vida de los ciudadanos con la conectividad y digitalización.	CLAVE PMD COMPLETA	
		02.06.01.11.01	
		Ejercicio	2025
		Periodo	202506
NO. DE PROGRAMA	02.06.00.00	Fecha de Evaluación	04/07/2025


ALINEACIÓN AL PMD	
Eje	02.00.00.00
Programa	02.06.00.00
Línea de Acción	02.06.01.00
Fin	02.00.00.00
Propósito	02.06.00.00
Componente	02.06.01.11
Actividad	02.06.01.11.01
NUE Componente	740.0000.00

ODS	10. Reducción de las desigualdades		
RESUMEN NARRATIVO	COORDINAR Y EJECUTAR JORNADAS DE ACERCAMIENTO DE LOS SERVICIOS QUE OTORGAN LAS DEPENDENCIAS QUE FORMAN LA ESTRUCTURA MUNICIPAL		
META CUANTITATIVA DESCRIPCIÓN	Realizar el 100% de las jornadas de acercamiento de los servicios que otorgan las dependencias que forman la estructura municipal	Meta cifras	100%
META CUALITATIVA	Acercar los servicios de interés público, con el fin de garantizar el pleno ejercicio de los derechos humanos.	Población Beneficiaria	150960
NOMBRE DEL INDICADOR	Porcentaje de jornada de acercamiento de los servicios que otorgan las dependencias que forman la estructura municipal	Variable a Medir	Jornadas de acercamiento de los serv
MÉTODO CÁLCULO	(Cantidad de jornadas de servicios que otorgan las dependencias que forman la estructura municipal realizadas / Cantidad de jornadas de servicios que otorgan las dependencias que forman la estructura municipal programadas) *100	Tipo de Fórmula	PORCENTAJE

Datos del indicador	Tipo de Indicador	GESTIÓN		Linea Base		Evaluación < 20	Evaluación >= 20 y < 42	Evaluación >= 42	100		
	Dimensión a med	EFICIENCIA	Parámetros de Evaluación y Resultado	Semaforizado							
	Unidad de medid	Jornadas de acercamiento de los servicios que otorgan las dependencias que forman									
	Frecuencia de medición	TRIMESTRAL									
Datos presupuestales	Presupuesto aprobado			Medios de verificación		Reporte de las jornadas de servicios que otorgan las dependencias que forman la estructura municipal					
	Presupuesto modificado										
	Presupuesto pagado										
	Diferencia Real pagado vs. Presupuesto aprobado										
	Diferencia Real pagado vs. Presupuesto modificado			Fuente de Financiamien	Municipal						
FECHA DE EVALUACIÓN	DESCRIPCIÓN DE LAS ACTIVIDADES EN ESTRICTA CORRELACIÓN A LA META Y AL MÉTODO DE CÁLCULO	DATOS INGRESADOS				TIPOS DE FÓRMULAS Y RESULTADOS					
		Numerador	Denominador (Meta)	Denominador (Año anterior Linea base)	Meta Integral para el efecto de evaluación	Índice	Tasa de Variación	Razón ó Promedio	Porcentaje (Cobertura, Focalización)	Porcentaje de avance	
04/07/2025	DURANTE EL PERIODO REPORTADO, SE PROGRAMARON Y REALIZARON 7 JORNADAS DE SALUD	7	7						100	100	
Tipo de Resultado	Detalle de Resultados por Periodo			Denominador (Metas 100%)		Concepto	Delegacione	Población Beneficiaria			
Real por Periodo	Mes 6 Junio	7	7		Planeado	Delegación Centro Histó	150960				
Acumulad	TOTAL	13	13		Real	DFOS	1200				
Supuesto(s) En caso de contingencia, el recurso autorizado podrá ser canalizado para la atención de las acciones que se consideren prioritarias.		Observaciones SE REMITE FORMATO CON RESUMEN EJECUTIVO DE EVIDENCIA, ESTANDO LA TOTALIDAD BAJO EL RESGUARDO DE LA DELEGACIÓN REPORTANTE.					Número de archivos:				
							2				

DEPENDENCIA	DELEGACION SANTA ROSA JAUREGUI			ALINEACIÓN AL PMD						
PROGRAMA	Facilitar la vida de los ciudadanos con la conectividad y digitalización.	CLAVE PMD COMPLETA			Eje	02.00.00.00				
		02.06.01.12			Programa	02.06.00.00				
		Ejercicio	2025		Linea de Acción	02.06.01.00				
		Periodo	202506		Fin	02.00.00.00				
NO. DE PROGRAMA	02.06.00.00		Fecha de Evaluación	02/07/2025						
ODS	10. Reducción de las desigualdades									
RESUMEN NARRATIVO	Facilitar el acceso a los servicios de interés público, que son ofertados por las dependencias que forman la estructura municipal.									
META CUANTITATIVA DESCRIPCIÓN	Atender al 100% de las personas que soliciten los servicios de interés público que ofertan las dependencias que forman la estructura municipal					Meta cifras	100%			
META CUALITATIVA	Proteger y fomentar el goce de los derechos humanos de las personas, facilitando el acceso a los servicios de interés público, que ofertan las dependencias que forman la estructura municipal.					Población Beneficiaria	150960			
NOMBRE DEL INDICADOR	Porcentaje de personas atendidas en las jornadas de acercamiento de los servicios que otorgan las dependencias que forman la estructura municipal					Variable a Medir	Alcance de los servicios de interés público que of			
MÉTODO CÁLCULO	(Cantidad de personas atendidas en las jornadas de servicios que ofertan las dependencias que forman la estructura municipal / Cantidad de personas que asisten a las jornadas de servicios que ofertan las dependencias que forman la estructura municipal) *100					Tipo de Fórmula	PORCENTAJE			
Datos del indicador	Tipo de Indicador	GESTIÓN		Linea Base		Evaluación < 20 Evaluación >= 20 y < 42 Evaluación >= 42	100			
	Dimensión a med	EFICIENCIA		Parámetros de Evaluación y Resultado Semaforzado						
	Unidad de medid	Número de personas atendidas que solicitan los servicios de interés público qu								
	Frecuencia de medición	TRIMESTRAL								
Datos presupuestales	Presupuesto aprobado	\$5,134,386.00		Medios de verificación		Lista de asistencia de las personas a las jornadas de servicios. Lista de personas atendidas por las dependencias que otorgan sus servicios en las jornadas.				
	Presupuesto modificado	\$3,639,482.05								
	Presupuesto pagado	\$1,573,163.90								
	Diferencia Real pagado vs. Presupuesto aprobado	-\$3,561,222.10	30.64%							
	Diferencia Real pagado vs. Presupuesto modificado	-\$2,066,318.15	43.22%		Fuente de Financiamien				Municipal	
FECHA DE EVALUACIÓN	DESCRIPCIÓN DE LAS ACTIVIDADES EN ESTRICTA CORRELACIÓN A LA META Y AL MÉTODO DE CÁLCULO	DATOS INGRESADOS				TIPOS DE FÓRMULAS Y RESULTADOS				
		Numerador	Denominador (Meta)	Denominador (Año anterior Linea base)	Meta Integral para el efecto de evaluación	Índice	Tasa de Variación	Razón ó Promedio	Porcentaje (Cobertura, Focalización)	Porcentaje de avance
02/07/2025	DURANTE EL PERIODO REPORTADO ASISTIERON A LA MACRO JORNADA DE SERVICIOS OFRECIDA POR LA DELEGACIÓN 2200 PERSONAS MISMAS QUE FUERON ATENDIDAS EN	2200	2200					100	100	
Tipo de Resultado	Detalle de Resultados por Periodo	Denominador (Metas 100%)			Concepto	Delegacione		Población Beneficiaria		
Real por Periodo	Mes 6 Junio	2200	2200		Planeado	Delegación Centro Histó		150960		
Acumulad	TOTAL	4220	4220		Real	DSRJ		2200		
Supuesto(s) En caso de contingencia, el recurso autorizado podrá ser canalizado para la atención de las acciones que se consideren prioritarias.		Observaciones SE REMITE FORMATO CON RESUMEN EJECUTIVO DE EVIDENCIA, ESTANDO LA TOTALIDAD BAJO EL RESGUARDO DE LA DELEGACIÓN REPORTANTE.						Número de archivos:		
								1		

DEPENDENCIA	DELEGACION SANTA ROSA JAUREGUI			ALINEACIÓN AL PMD						
PROGRAMA	Facilitar la vida de los ciudadanos con la conectividad y digitalización.	CLAVE PMD COMPLETA			Eje	02.00.00.00				
		02.06.01.12.01			Programa	02.06.00.00				
		Ejercicio	2025		Línea de Acción	02.06.01.00				
		Periodo	202506		Fin	02.00.00.00				
NO. DE PROGRAMA	02.06.00.00		Fecha de Evaluación	02/07/2025						
ODS	10. Reducción de las desigualdades									
RESUMEN NARRATIVO	COORDINAR Y EJECUTAR JORNADAS DE ACERCAMIENTO DE LOS SERVICIOS QUE OTORGAN LAS DEPENDENCIAS QUE FORMAN LA ESTRUCTURA MUNICIPAL									
META CUANTITATIVA DESCRIPCIÓN	Realizar el 100% de las jornadas de acercamiento de los servicios que otorgan las dependencias que forman la estructura municipal				Meta cifras	100%				
META CUALITATIVA	Acercar los servicios de interés público, con el fin de garantizar el pleno ejercicio de los derechos humanos.				Población Beneficiaria	150960				
NOMBRE DEL INDICADOR	Porcentaje de jornada de acercamiento de los servicios que otorgan las dependencias que forman la estructura municipal				Variable a Medir	Jornadas de acercamiento de los serv				
MÉTODO CÁLCULO	(Cantidad de jornadas de servicios que otorgan las dependencias que forman la estructura municipal realizadas / Cantidad de jornadas de servicios que otorgan las dependencias que forman la estructura municipal programadas) *100				Tipo de Fórmula	PORCENTAJE				
Datos del indicador	Tipo de Indicador	GESTIÓN		Línea Base		100				
	Dimensión a med	EFICIENCIA		Parámetros de Evaluación y Resultado Semaforizado						
	Unidad de medid	Jornadas de acercamiento de los servicios que otorgan las dependencias que forman		Evaluación < 20						
	Frecuencia de medición	TRIMESTRAL		Evaluación >= 20 y < 42						
Datos presupuestales	Presupuesto aprobado			Medios de verificación		Reporte de las jornadas de servicios que otorgan las dependencias que forman la estructura municipal				
	Presupuesto modificado									
	Presupuesto pagado									
	Diferencia Real pagado vs. Presupuesto aprobado									
	Diferencia Real pagado vs. Presupuesto modificado			Fuente de Financiamien	Municipal					
FECHA DE EVALUACIÓN	DESCRIPCIÓN DE LAS ACTIVIDADES EN ESTRICTA CORRELACIÓN A LA META Y AL MÉTODO DE CÁLCULO	DATOS INGRESADOS				TIPOS DE FÓRMULAS Y RESULTADOS				
		Numerador	Denominador (Meta)	Denominador (Año anterior Línea base)	Meta Integral para el efecto de evaluación	Índice	Tasa de Variación	Razón ó Promedio	Porcentaje (Cobertura, Focalización)	Porcentaje de avance
02/07/2025	DURANTE EL PERIODO REPORTADO SE PROGRAMARON Y REALIZARON 06 JORNADAS.	6	6					100	100	
Tipo de Resultado	Detalle de Resultados por Periodo		Denominador (Metas 100%)			Concepto	Delegacione		Población Beneficiaria	
Real por Periodo	Mes 6 Junio	6	6			Planeado	Delegación Centro Histó		150960	
Acumulad	TOTAL	7	7			Real	DSRJ		84502	
Supuesto(s) En caso de contingencia, el recurso autorizado podrá ser canalizado para la atención de las acciones que se consideren prioritarias.		Observaciones SE REMITE FORMATO CON RESUMEN EJECUTIVO DE EVIDENCIA, ESTANDO LA TOTALIDAD BAJO EL RESGUARDO DE LA DELEGACIÓN REPORTANTE.					Número de archivos:			
							2			

DEPENDENCIA	DELEGACION EPIGMENIO GONZALEZ			ALINEACIÓN AL PMD						
PROGRAMA	Facilitar la vida de los ciudadanos con la conectividad y digitalización.	CLAVE PMD COMPLETA			Eje	02.00.00.00				
		02.06.01.13			Programa	02.06.00.00				
		Ejercicio	2025		Linea de Acción	02.06.01.00				
		Periodo	202506		Fin	02.00.00.00				
NO. DE PROGRAMA	02.06.00.00		Fecha de Evaluación	02/07/2025		Proposito	02.06.00.00			
				Componente	02.06.01.13					
				Actividad						
				NUE Componente	760.0000.00					
ODS	10. Reducción de las desigualdades									
RESUMEN NARRATIVO	Facilitar el acceso a los servicios de interés público, que son ofertados por las dependencias que forman la estructura municipal.									
META CUANTITATIVA DESCRIPCIÓN	Atender al 100% de las personas que soliciten los servicios de interés público que ofertan las dependencias que forman la estructura municipal				Meta cifras	100%				
META CUALITATIVA	Proteger y fomentar el goce de los derechos humanos de las personas, facilitando el acceso a los servicios de interés público, que ofertan las dependencias que forman la estructura municipal.				Población Beneficiaria	150960				
NOMBRE DEL INDICADOR	Porcentaje de personas atendidas en las jornadas de acercamiento de los servicios que otorgan las dependencias que forman la estructura municipal				Variable a Medir	Alcance de los servicios de interés público que of				
MÉTODO CÁLCULO	(Cantidad de personas atendidas en las jornadas de servicios que ofertan las dependencias que forman la estructura municipal / Cantidad de personas que asisten a las jornadas de servicios que ofertan las dependencias que forman la estructura municipal) *100				Tipo de Fórmula	PORCENTAJE				
Datos del indicador	Tipo de Indicador	GESTIÓN		Linea Base		Evaluación < 20 Evaluación >= 20 y < 42 Evaluación >= 42	100			
	Dimensión a med	EFICIENCIA		Parámetros de Evaluación y Resultado Semaforzado						
	Unidad de medid	Número de personas atendidas que solicitan los servicios de interés público qu								
	Frecuencia de medición	TRIMESTRAL								
Datos presupuestales	Presupuesto aprobado	\$4,445,712.00		Medios de verificación		Lista de asistencia de las personas a las jornadas de servicios. Lista de personas atendidas por las dependencias que otorgan sus servicios en las jornadas.				
	Presupuesto modificado	\$3,119,291.65								
	Presupuesto pagado	\$1,409,263.65								
	Diferencia Real pagado vs. Presupuesto aprobado	-\$3,036,448.35	31.7%							
	Diferencia Real pagado vs. Presupuesto modificado	-\$1,710,028.00	45.18%		Fuente de Financiamien				Municipal	
FECHA DE EVALUACIÓN	DESCRIPCIÓN DE LAS ACTIVIDADES EN ESTRICTA CORRELACIÓN A LA META Y AL MÉTODO DE CÁLCULO	DATOS INGRESADOS				TIPOS DE FÓRMULAS Y RESULTADOS				
		Numerador	Denominador (Meta)	Denominador (Año anterior Linea base)	Meta Integral para el efecto de evaluación	Índice	Tasa de Variación	Razón ó Promedio	Porcentaje (Cobertura, Focalización)	Porcentaje de avance
02/07/2025	COMO PARTE DEL PLAN DE TRABAJO DE LA ADMINISTRACIÓN MUNICIPAL, SE LLEVA A CABO LA ACTIVIDAD DENOMINADA JORNADA DE SERVICIOS, EN LAS CUALES SE TUV	941	941					100	100	
Tipo de Resultado	Detalle de Resultados por Periodo			Denominador (Metas 100%)		Concepto	Delegacione	Población Beneficiaria		
Real por Periodo	Mes 6 Junio	941	941		Planeado	Delegación Centro Histó	150960			
Acumulad	TOTAL	1741	1741		Real	DEG	941			
Supuesto(s)	En caso de contingencia, el recurso autorizado podrá ser canalizado para la atención de las acciones que se consideren prioritarias.	Observaciones SE REMITE FORMATO CON RESUMEN EJECUTIVO DE EVIDENCIA, ESTANDO LA TOTALIDAD BAJO EL RESGUARDO DE LA DELEGACIÓN REPORTANTE.						Número de archivos:		
								1		

DEPENDENCIA	DELEGACION EPIGMENIO GONZALEZ		
PROGRAMA	Facilitar la vida de los ciudadanos con la conectividad y digitalización.	CLAVE PMD COMPLETA	
		02.06.01.13.01	
		Ejercicio	2025
		Periodo	202506
NO. DE PROGRAMA	02.06.00.00	Fecha de Evaluación	02/07/2025

ALINEACIÓN AL PMD	
Eje	02.00.00.00
Programa	02.06.00.00
Línea de Acción	02.06.01.00
Fin	02.00.00.00
Propósito	02.06.00.00
Componente	02.06.01.13
Actividad	02.06.01.13.01
NUE Componente	760.0000.00

ODS	10. Reducción de las desigualdades		
RESUMEN NARRATIVO	COORDINAR Y EJECUTAR JORNADAS DE ACERCAMIENTO DE LOS SERVICIOS QUE OTORGAN LAS DEPENDENCIAS QUE FORMAN LA ESTRUCTURA MUNICIPAL		
META CUANTITATIVA DESCRIPCIÓN	Realizar el 100% de las jornadas de acercamiento de los servicios que otorgan las dependencias que forman la estructura municipal	Meta cifras	100%
META CUALITATIVA	Acercar los servicios de interés público, con el fin de garantizar el pleno ejercicio de los derechos humanos.	Población Beneficiaria	150960
NOMBRE DEL INDICADOR	Porcentaje de jornada de acercamiento de los servicios que otorgan las dependencias que forman la estructura municipal	Variable a Medir	Jornadas de acercamiento de los serv
MÉTODO CÁLCULO	(Cantidad de jornadas de servicios que otorgan las dependencias que forman la estructura municipal realizadas / Cantidad de jornadas de servicios que otorgan las dependencias que forman la estructura municipal programadas) *100	Tipo de Fórmula	PORCENTAJE

FECHA DE EVALUACIÓN	DESCRIPCIÓN DE LAS ACTIVIDADES EN ESTRICTA CORRELACIÓN A LA META Y AL MÉTODO DE CÁLCULO	DATOS INGRESADOS				TIPOS DE FÓRMULAS Y RESULTADOS				
		Numerador	Denominador (Meta)	Denominador (Año anterior Línea base)	Meta Integral para el efecto de evaluación	Índice	Tasa de Variación	Razón ó Promedio	Porcentaje (Cobertura, Focalización)	Porcentaje de avance
02/07/2025	COMO PARTE DEL PLAN DE TRABAJO DE LA ADMINISTRACIÓN MUNICIPAL, SE LLEVA A CABO LA ACTIVIDAD DENOMINADA JORNADA DE SERVICIOS, REALIZANDO DURANT	5	5						100	100
Tipo de Resultado	Detalle de Resultados por Periodo	Denominador (Metas 100%)				Concepto	Delegacione	Población Beneficiaria		
Real por Periodo	Mes 6 Junio	5	5			Planeado	Delegación Centro Histó	150960		
Acumulad	TOTAL	10	10			Real	DEG	941		
Supuesto(s) En caso de contingencia, el recurso autorizado podrá ser canalizado para la atención de las acciones que se consideren prioritarias.		Observaciones SE REMITE FORMATO CON RESUMEN EJECUTIVO DE EVIDENCIA, ESTANDO LA TOTALIDAD BAJO EL RESGUARDO DE LA DELEGACIÓN REPORTANTE.						Número de archivos: 2		

DEPENDENCIA	JEFATURA DE GABINETE		
PROGRAMA	Facilitar la vida de los ciudadanos con la conectividad y digitalización.	CLAVE PMD COMPLETA	
		02.06.01.14	
		Ejercicio	2025
		Periodo	202506
NO. DE PROGRAMA	02.06.00.00	Fecha de Evaluación	04/07/2025

ALINEACIÓN AL PMD	
Eje	02.00.00.00
Programa	02.06.00.00
Línea de Acción	02.06.01.00
Fin	02.00.00.00
Propósito	02.06.00.00
Componente	02.06.01.14
Actividad	
NUE Componente	790.0000.00


ODS	11. Ciudades y comunidades sostenibles		
RESUMEN NARRATIVO	Campañas institucionales, difundidas		
META CUANTITATIVA DESCRIPCIÓN	Difundir el 100% de las campañas institucionales	Meta cifras	100%
META CUALITATIVA	Informar a la ciudadanía sobre las obras, acciones y/o programas de gobierno para su conocimiento	Población Beneficiaria	535,386 mujeres y 514,391 hombres
NOMBRE DEL INDICADOR	Porcentaje de campañas institucionales difundidas	Variable a Medir	Campañas Institucionales difundidas
MÉTODO CÁLCULO	(Campañas institucionales difundidas / Campañas institucionales proyectadas) *100	Tipo de Fórmula	PORCENTAJE

FECHA DE EVALUACIÓN	DESCRIPCIÓN DE LAS ACTIVIDADES EN ESTRICTA CORRELACIÓN A LA META Y AL MÉTODO DE CÁLCULO	DATOS INGRESADOS				TIPOS DE FÓRMULAS Y RESULTADOS					
		Numerador	Denominador (Meta)	Denominador (Año anterior Línea base)	Meta Integral para el efecto de evaluación	Índice	Tasa de Variación	Razón ó Promedio	Porcentaje (Cobertura, Focalización)	Porcentaje de avance	
04/07/2025	CON LA FINALIDAD DE DIFUNDIR A LA CIUDADANÍA LAS OBRA, PROGRAMAS Y ACCIONES QUE SE LLEVARON A CABO DURANTE EL SEGUNDO TRIMESTRE DEL AÑO 2025	26	26						100	100	
Tipo de Resultado		Detalle de Resultados por Periodo				Denominador (Metas 100%)					
Real por Periodo		Mes 6 Junio	26		26	Concepto	Delegacione		Población Beneficiaria		
Acumulad		TOTAL	39		39	Planeado	Municipio de Querétaro		535,386 mujeres y 514,391 hombre		
Supuesto(s)		Las entidades entregan la información relacionada con sus obras, acciones y/o programas.				Observaciones				Número de archivos:	
										2	

DEPENDENCIA	JEFATURA DE GABINETE		
PROGRAMA	Facilitar la vida de los ciudadanos con la conectividad y digitalización.	CLAVE PMD COMPLETA	
		02.06.01.14.01	
		Ejercicio	2025
		Periodo	202506
NO. DE PROGRAMA	02.06.00.00	Fecha de Evaluación	04/07/2025

ALINEACIÓN AL PMD	
Eje	02.00.00.00
Programa	02.06.00.00
Línea de Acción	02.06.01.00
Fin	02.00.00.00
Propósito	02.06.00.00
Componente	02.06.01.14
Actividad	02.06.01.14.01
NUE Componente	790.0000.00


ODS	11. Ciudades y comunidades sostenibles		
RESUMEN NARRATIVO	GENERAR INFORMACION DE LAS ACTIVIDADES COTIDIANAS DEL GOBIERNO MUNICIPAL PARA MEDIOS DE COMUNICACION		
META CUANTITATIVA DESCRIPCIÓN	Generar el 95% de boletines y material informativo	Meta cifras	95%
META CUALITATIVA	Informar a la ciudadanía sobre las obras, acciones y/o programas de gobierno para conocimiento	Población Beneficiaria	535,386 mujeres y 514,391 hombres
NOMBRE DEL INDICADOR	Porcentaje de boletines y material informativo generados	Variable a Medir	Boletines y material informativo generados
MÉTODO CÁLCULO	(Boletines y material informativo generados / Boletines y material informativo proyectado) *100	Tipo de Fórmula	PORCENTAJE

Datos del indicador	Tipo de Indicador	GESTIÓN		Línea Base		Evaluación < 20	100			
	Dimensión a med	EFICIENCIA		Parámetros de Evaluación y Resultado Semaforzado					Evaluación >= 20 y < 42	
	Unidad de medid	Boletines y material informativo								Evaluación >= 42
	Frecuencia de medición	TRIMESTRAL								
Datos presupuestales	Presupuesto aprobado			Medios de verificación		Reporte de los boletines y material informativo				
	Presupuesto modificado									
	Presupuesto pagado									
	Diferencia Real pagado vs. Presupuesto aprobado									
	Diferencia Real pagado vs. Presupuesto modificado			Fuente de Financiamien	Municipal					
FECHA DE EVALUACIÓN	DESCRIPCIÓN DE LAS ACTIVIDADES EN ESTRICTA CORRELACIÓN A LA META Y AL MÉTODO DE CÁLCULO	DATOS INGRESADOS				TIPOS DE FÓRMULAS Y RESULTADOS				
		Numerador	Denominador (Meta)	Denominador (Año anterior Línea base)	Meta Integral para el efecto de evaluación	Índice	Tasa de Variación	Razón ó Promedio	Porcentaje (Cobertura, Focalización)	Porcentaje de avance
04/07/2025	CON LA FINALIDAD DE INFORMAR A LA CIUDADANIA SOBRE LAS OBRAS, ACCIONES Y/O PROGRAMAS DURANTE EL SEGUNDO TRIMESTRE DEL 2025 SE GENERARON BOLETINES	195	195						100	100
Tipo de Resultado	Detalle de Resultados por Periodo	Denominador (Metas 100%)				Concepto	Delegacione	Población Beneficiaria		
Real por Periodo	Mes 6 Junio	195	195			Planeado	Municipio de Querétaro	535,386 mujeres y 514,391 hombre		
Acumulad	TOTAL	361	361			Real	Municipio de Querétaro	535,386 mujeres y 514,391 hombre		
Supuesto(s) Las actividades municipales mantienen un ritmo constante.		Observaciones						Número de archivos:		
								2		

DEPENDENCIA	JEFATURA DE GABINETE		
PROGRAMA	Facilitar la vida de los ciudadanos con la conectividad y digitalización.	CLAVE PMD COMPLETA	
		02.06.01.14.02	
		Ejercicio	2025
		Periodo	202506
NO. DE PROGRAMA	02.06.00.00	Fecha de Evaluación	04/07/2025

ALINEACIÓN AL PMD	
Eje	02.00.00.00
Programa	02.06.00.00
Línea de Acción	02.06.01.00
Fin	02.00.00.00
Propósito	02.06.00.00
Componente	02.06.01.14
Actividad	02.06.01.14.02
NUE Componente	790.0000.00


ODS	11. Ciudades y comunidades sostenibles		
RESUMEN NARRATIVO	DESARROLLO DE ESTRATEGIAS Y DISEÑO DE LAS CAMPANAS INSTITUCIONALES PARA SU DIFUSION		
META CUANTITATIVA DESCRIPCIÓN	Generar el 100% de ordenes de publicación y/o transmisión	Meta cifras	100%
META CUALITATIVA	Informar a la ciudadanía sobre las obras, acciones y/o programas de gobierno para conocimiento	Población Beneficiaria	535,386 mujeres y 514,391 hombres
NOMBRE DEL INDICADOR	Porcentaje de órdenes de publicación y/o transmisión generadas	Variable a Medir	Órdenes de Publicación y/o transmisión generada
MÉTODO CÁLCULO	(Órdenes de publicación y/o transmisión generadas / Órdenes de publicación y/o transmisión proyectadas) *100	Tipo de Fórmula	PORCENTAJE

Datos del indicador	Tipo de Indicador	GESTIÓN		Línea Base		Evaluación < 20	100				
	Dimensión a med	EFICIENCIA		Parámetros de Evaluación y Resultado Semaforzado					Evaluación >= 20 y < 42		
	Unidad de medid	Órdenes de publicación y/o transmisión								Evaluación >= 42	
	Frecuencia de medición	TRIMESTRAL									
Datos presupuestales	Presupuesto aprobado			Medios de verificación		Reporte de órdenes de publicación y/o transmisión					
	Presupuesto modificado										
	Presupuesto pagado										
	Diferencia Real pagado vs. Presupuesto aprobado										
	Diferencia Real pagado vs. Presupuesto modificado			Fuente de Financiamien	Municipal						
FECHA DE EVALUACIÓN	DESCRIPCIÓN DE LAS ACTIVIDADES EN ESTRICTA CORRELACIÓN A LA META Y AL MÉTODO DE CÁLCULO	DATOS INGRESADOS				TIPOS DE FÓRMULAS Y RESULTADOS					
		Numerador	Denominador (Meta)	Denominador (Año anterior Línea base)	Meta Integral para el efecto de evaluación	Índice	Tasa de Variación	Razón ó Promedio	Porcentaje (Cobertura, Focalización)	Porcentaje de avance	
04/07/2025	CON LA FINALIDAD DE INFORMAR A LA CIUDADANÍA SOBRE LAS OBRAS, ACCIONES Y/O PROGRAMAS DURANTE EL SEGUNDO TRIMESTRE DE 2025 AW GENERARON ÓRDENES D	655	655						100	100	
Tipo de Resultado	Detalle de Resultados por Periodo	Denominador (Metas 100%)				Concepto	Delegacione	Población Beneficiaria			
Real por Periodo	Mes 6 Junio	655	655			Planeado	Municipio de Querétaro	535,386 mujeres y 514,391 hombre			
Acumulad	TOTAL	962	962			Real	Municipio de Querétaro	535,386 mujeres y 514,391 hombre			
Supuesto(s) La Secretaría de Finanzas otorga el presupuesto necesario para la contratación de medios tradicionales y electrónicos.		Observaciones						Número de archivos:			
								2			

DEPENDENCIA	JEFATURA DE GABINETE		
PROGRAMA	Facilitar la vida de los ciudadanos con la conectividad y digitalización.	CLAVE PMD COMPLETA	
		02.06.01.14.03	
		Ejercicio	2025
		Periodo	202506
NO. DE PROGRAMA	02.06.00.00	Fecha de Evaluación	04/07/2025

ALINEACIÓN AL PMD	
Eje	02.00.00.00
Programa	02.06.00.00
Línea de Acción	02.06.01.00
Fin	02.00.00.00
Propósito	02.06.00.00
Componente	02.06.01.14
Actividad	02.06.01.14.03
NUE Componente	790.0000.00

ODS	11. Ciudades y comunidades sostenibles		
RESUMEN NARRATIVO	DIFUSION DE PROYECTOS, OBRAS, PROGRAMAS Y ACCIONES DE LA ADMINISTRACION EN MEDIOS DIGITALES		
META CUANTITATIVA DESCRIPCIÓN	Difundir el 100% de las campañas institucionales en redes sociales	Meta cifras	100%
META CUALITATIVA	Informar a la ciudadanía sobre las obras, acciones y/o programas de gobierno para conocimiento	Población Beneficiaria	535,386 mujeres y 514,391 hombres
NOMBRE DEL INDICADOR	Porcentaje de campañas institucionales en redes sociales difundidas	Variable a Medir	Campañas institucionales en redes so
MÉTODO CÁLCULO	(Campañas institucionales en redes sociales difundidas / Campañas institucionales en redes sociales proyectadas) *100	Tipo de Fórmula	PORCENTAJE

Datos del indicador	Tipo de Indicador	GESTIÓN		Línea Base		Evaluación < 20	100			
	Dimensión a med	EFICIENCIA		Parámetros de Evaluación y Resultado Semaforzado					Evaluación >= 20 y < 42	
	Unidad de medid	Campañas institucionales en redes sociales								Evaluación >= 42
	Frecuencia de medición	TRIMESTRAL								
Datos presupuestales	Presupuesto aprobado			Medios de verificación		Reporte de la campañas institucionales en redes sociales				
	Presupuesto modificado									
	Presupuesto pagado									
	Diferencia Real pagado vs. Presupuesto aprobado									
	Diferencia Real pagado vs. Presupuesto modificado			Fuente de Financiamien	Municipal					
FECHA DE EVALUACIÓN	DESCRIPCIÓN DE LAS ACTIVIDADES EN ESTRICTA CORRELACIÓN A LA META Y AL MÉTODO DE CÁLCULO	DATOS INGRESADOS				TIPOS DE FÓRMULAS Y RESULTADOS				
		Numerador	Denominador (Meta)	Denominador (Año anterior Línea base)	Meta Integral para el efecto de evaluación	Índice	Tasa de Variación	Razón ó Promedio	Porcentaje (Cobertura, Focalización)	Porcentaje de avance
04/07/2025	CON LA FINALIDAD DE DAR A ACONOCER PROYECTOS, OBRAS Y ACCIONES DURANTE EL SEGUNDO TRIMESTRE DE 2025 SE DIFUNDIERON CAMPAÑAS INSTITUCIONALES EN REDES SOCIAL	199	199					100	100	
Tipo de Resultado	Detalle de Resultados por Periodo	Denominador (Metas 100%)				Concepto	Delegacione	Población Beneficiaria		
Real por Periodo	Mes 6 Junio	199	199			Planeado	Municipio de Querétaro	535,386 mujeres y 514,391 hombre		
Acumulad	TOTAL	384	384			Real	Municipio de Querétaro	535,386 mujeres y 514,391 hombre		
Supuesto(s) Las entidades entregan la información relacionada con sus obras, acciones y/o programas.		Observaciones						Número de archivos:		
								2		

DEPENDENCIA	SECRETARIA DE INNOVACION Y TECNOLOGIA		
PROGRAMA	Facilitar la vida de los ciudadanos con la conectividad y digitalización.	CLAVE PMD COMPLETA	
		02.06.03.01	
		Ejercicio	2025
		Periodo	202506
NO. DE PROGRAMA	02.06.00.00	Fecha de Evaluación	07/07/2025

ALINEACIÓN AL PMD	
Eje	02.00.00.00
Programa	02.06.00.00
Línea de Acción	02.06.03.00
Fin	02.00.00.00
Propósito	02.06.00.00
Componente	02.06.03.01
Actividad	
NUE Componente	104.0000.00


ODS	9. Industria, Innovación e Infraestructura		
RESUMEN NARRATIVO	Cultura de Innovación Tecnológica fomentada		
META CUANTITATIVA DESCRIPCIÓN	Capacitar al 80% de Estudiantes registrados a programas de emprendimiento y/o innovación por año	Meta cifras	80%
META CUALITATIVA	Fomentar el interés por la tecnología en estudiantes capacitados de secundaria y preparatoria	Población Beneficiaria	535,188 mujeres y 514,589 hombres
NOMBRE DEL INDICADOR	Porcentaje de estudiantes registrados en programas de emprendimiento y/o innovación capacitados	Variable a Medir	Número de estudiantes registrados en programas
MÉTODO CÁLCULO	(Número de estudiantes registrados a capacitar / Número de estudiantes que terminen la capacitación) *100	Tipo de Fórmula	PORCENTAJE

FECHA DE EVALUACIÓN	DESCRIPCIÓN DE LAS ACTIVIDADES EN ESTRICTA CORRELACIÓN A LA META Y AL MÉTODO DE CÁLCULO	DATOS INGRESADOS				TIPOS DE FÓRMULAS Y RESULTADOS				
		Numerador	Denominador (Meta)	Denominador (Año anterior Línea base)	Meta Integral para el efecto de evaluación	Índice	Tasa de Variación	Razón ó Promedio	Porcentaje (Cobertura, Focalización)	Porcentaje de avance
07/07/2025	En el trimestre que se reporta se registraron 1,497 alumnos en los diferentes cursos que se impartieron en Bloque, de los cuales 1,027 finalizaron. Lo que equivale a un 69% de estud	1027	1497					62.64	62.64	
Tipo de Resultado		Detalle de Resultados por Periodo		Denominador (Metas 100%)		Concepto	Delegación	Población Beneficiaria		
Real por Periodo		Mes 6 Junio	1027	1497		Planeado	Municipio de Querétaro	535,188 mujeres y 514,589 hombre		
Acumulad		TOTAL	1521	2428		Real	Municipio de Querétaro	535,188 mujeres y 514,589 hombre		
Supuesto(s)		Disponibilidad de estudiantes, docentes y especialistas capacitados				Observaciones				Número de archivos:
										2

DEPENDENCIA	SECRETARIA DE INNOVACION Y TECNOLOGIA		
PROGRAMA	Facilitar la vida de los ciudadanos con la conectividad y digitalización.	CLAVE PMD COMPLETA	
		02.06.03.01.01	
		Ejercicio	2025
		Periodo	202506
NO. DE PROGRAMA	02.06.00.00	Fecha de Evaluación	07/07/2025

ALINEACIÓN AL PMD	
Eje	02.00.00.00
Programa	02.06.00.00
Línea de Acción	02.06.03.00
Fin	02.00.00.00
Propósito	02.06.00.00
Componente	02.06.03.01
Actividad	02.06.03.01.01
NUE Componente	104.0000.00

ODS	9. Industria, Innovación e Infraestructura		
RESUMEN NARRATIVO	FOMENTAR LA CREACION DE PROYECTOS DE INNOVACION TECNOLOGICA		
META CUANTITATIVA DESCRIPCIÓN	Concretar el 80% de eventos de emprendimiento programados en el año	Meta cifras	80%
META CUALITATIVA	Mejorar el compromiso y motivación en los emprendedores para finalizar el programa	Población Beneficiaria	535,188 mujeres y 514,589 hombres
NOMBRE DEL INDICADOR	Número de eventos de emprendimiento realizados	Variable a Medir	Eventos de emprendimiento realizad
MÉTODO CÁLCULO	(Número de eventos de emprendimiento realizados / Número de eventos de emprendimiento programados) *100	Tipo de Fórmula	PORCENTAJE

Datos del indicador	Tipo de Indicador	GESTIÓN	Linea Base		Evaluación < 20	100				
	Dimensión a med	EFICACIA	Parámetros de Evaluación y Resultado Semaforzado							
	Unidad de medid	Eventos de emprendimiento			Evaluación >= 20 y < 42					
	Frecuencia de medición	TRIMESTRAL			Evaluación >= 42					
Datos presupuestales	Presupuesto aprobado				Medios de verificación	Informes de eventos y/o Registros de participación				
	Presupuesto modificado									
	Presupuesto pagado									
	Diferencia Real pagado vs. Presupuesto aprobado									
	Diferencia Real pagado vs. Presupuesto modificado				Fuente de Financiamien	Municipal				
FECHA DE EVALUACIÓN	DESCRIPCIÓN DE LAS ACTIVIDADES EN ESTRICTA CORRELACIÓN A LA META Y AL MÉTODO DE CÁLCULO	DATOS INGRESADOS				TIPOS DE FÓRMULAS Y RESULTADOS				
		Numerador	Denominador (Meta)	Denominador (Año anterior Linea base)	Meta Integral para el efecto de evaluación	Índice	Tasa de Variación	Razón ó Promedio	Porcentaje (Cobertura, Focalización)	Porcentaje de avance
07/07/2025	En el trimestre que se reporta se llevaron a cabo un total de 16 eventos que promueven el emprendimiento. Completando el 100% de los eventos programados para este trimestre	16	16					100	100	
Tipo de Resultado	Detalle de Resultados por Periodo	Denominador (Metas 100%)				Concepto	Delegacione	Población Beneficiaria		
Real por Periodo	Mes 6 Junio	16	16			Planeado	Municipio de Querétaro	535,188 mujeres y 514,589 hombre		
Acumulad	TOTAL	26	26			Real	Municipio de Querétaro	535,188 mujeres y 514,589 hombre		
Supuesto(s) Disponibilidad de personal capacitado para la impartir los eventos		Observaciones						Número de archivos:		
								2		

DEPENDENCIA	SECRETARIA DE INNOVACION Y TECNOLOGIA		
PROGRAMA	Facilitar la vida de los ciudadanos con la conectividad y digitalización.	CLAVE PMD COMPLETA	
		02.06.03.01.02	
		Ejercicio	2025
		Periodo	202506
NO. DE PROGRAMA	02.06.00.00	Fecha de Evaluación	07/07/2025

ALINEACIÓN AL PMD	
Eje	02.00.00.00
Programa	02.06.00.00
Línea de Acción	02.06.03.00
Fin	02.00.00.00
Propósito	02.06.00.00
Componente	02.06.03.01
Actividad	02.06.03.01.02
NUE Componente	104.0000.00


ODS	9. Industria, Innovación e Infraestructura		
RESUMEN NARRATIVO	FOMENTAR UN ECOSISTEMA DE INNOVACION TECNOLOGICA		
META CUANTITATIVA DESCRIPCIÓN	Concretar el 80% de eventos de innovación tecnológica programados en el año	Meta cifras	80%
META CUALITATIVA	Fomentar la participación y conexión de diversos actores del ecosistema tecnológico	Población Beneficiaria	535,188 mujeres y 514,589 hombres
NOMBRE DEL INDICADOR	Número de eventos de innovación tecnológica realizados	Variable a Medir	Eventos de innovación tecnológica realizados
MÉTODO CÁLCULO	(Número de eventos de innovación tecnológica realizados / Número de eventos de innovación tecnológica programados) *100	Tipo de Fórmula	PORCENTAJE

FECHA DE EVALUACIÓN	DESCRIPCIÓN DE LAS ACTIVIDADES EN ESTRICTA CORRELACIÓN A LA META Y AL MÉTODO DE CÁLCULO	DATOS INGRESADOS				TIPOS DE FÓRMULAS Y RESULTADOS				
		Numerador	Denominador (Meta)	Denominador (Año anterior Línea base)	Meta Integral para el efecto de evaluación	Índice	Tasa de Variación	Razón ó Promedio	Porcentaje (Cobertura, Focalización)	Porcentaje de avance
07/07/2025	En el trimestre que se reporta se llevaron a cabo un total de 49 eventos con enfoque en Innovación Tecnológica. Completando el 100% de los eventos programados para este tr	49	49						100	100
Tipo de Resultado	Detalle de Resultados por Periodo	Denominador (Metas 100%)				Concepto	Delegación	Población Beneficiaria		
Real por Periodo	Mes 6 Junio	49	49			Planeado	Municipio de Querétaro	535,188 mujeres y 514,589 hombre		
Acumulad	TOTAL	69	69			Real	Municipio de Querétaro	535,188 mujeres y 514,589 hombre		
Supuesto(s)	Disponibilidad de personal capacitado para la impartir los eventos	Observaciones							Número de archivos:	
									2	

DEPENDENCIA	SECRETARIA DE ATENCION CIUDADANA		
PROGRAMA	Facilitar la vida de los ciudadanos con la conectividad y digitalización.	CLAVE PMD COMPLETA	
		02.06.04.01	
		Ejercicio	2025
		Periodo	202506
NO. DE PROGRAMA	02.06.00.00	Fecha de Evaluación	03/07/2025

ALINEACIÓN AL PMD	
Eje	02.00.00.00
Programa	02.06.00.00
Línea de Acción	02.06.04.00
Fin	02.00.00.00
Propósito	02.06.00.00
Componente	02.06.04.01
Actividad	
NUE Componente	119.0000.00

ODS	9. Industria, Innovación e Infraestructura		
RESUMEN NARRATIVO	Servicios Integrales de Atención Ciudadana Implementados		
META CUANTITATIVA DESCRIPCIÓN	Recibir y orientar al 100% de la ciudadanía, que solicita información sobre trámites y servicios así como su canalización mediante el sistema de Toma Turno, el modulo de atención y la orientación adecuada sobre información de las diferentes Dependencias Municipales.	Meta cifras	100%
META CUALITATIVA	Contribuir a la atención integral de los trámites y servicios en beneficio de la población del municipio de Querétaro.	Población Beneficiaria	535,188 mujeres y 514,589 hombres
NOMBRE DEL INDICADOR	Porcentaje de turnos asignados y atendidos para trámites y servicios en la Secretaría de Atención Ciudadana, atendidos.	Variable a Medir	Cantidad de turnos asignados y atendidos pa
MÉTODO CÁLCULO	(Cantidad de turnos asignados a la ciudadanía por parte de la Secretaría de Atención Ciudadana / Cantidad de turnos atendidos por parte de la Secretaría de Atención Ciudadana) *100	Tipo de Fórmula	PORCENTAJE

Datos del indicador	Tipo de Indicador	GESTIÓN		Linea Base		Evaluación < 20	Evaluación >= 20 y < 42	Evaluación >= 42	100		
	Dimensión a med	EFICIENCIA	Parámetros de Evaluación y Resultado Semaforzado								
	Unidad de medid	Ciudadanos y ciudadanas con turnos asignados por parte de la Secretaría de Ate									
	Frecuencia de medición	TRIMESTRAL									
Datos presupuestales	Presupuesto aprobado	\$115,292,794.00		Medios de verificación		Reporte y gráficas de turnos asignados así como turnos abandonados por la ciudadanía					
	Presupuesto modificado	\$119,708,692.34									
	Presupuesto pagado	\$36,437,144.16									
	Diferencia Real pagado vs. Presupuesto aprobado	-\$78,855,649.84	31.6%								
	Diferencia Real pagado vs. Presupuesto modificado	-\$83,271,548.18	30.44%	Fuente de Financiamien	Municipal						
FECHA DE EVALUACIÓN	DESCRIPCIÓN DE LAS ACTIVIDADES EN ESTRICTA CORRELACIÓN A LA META Y AL MÉTODO DE CÁLCULO	DATOS INGRESADOS				TIPOS DE FÓRMULAS Y RESULTADOS					
		Numerador	Denominador (Meta)	Denominador (Año anterior Linea base)	Meta Integral para el efecto de evaluación	Índice	Tasa de Variación	Razón ó Promedio	Porcentaje (Cobertura, Focalización)	Porcentaje de avance	
03/07/2025	ASIGNACIÓN DE TURNOS PARA LA ATENCIÓN DE LA CIUDADANÍA DE UNA MANERA ADECUADA Y ORDENADA, PARA LA SOLICITUD DE INFORMACIÓN Y LA PETICIÓN D	13640	13640						100	100	
Tipo de Resultado	Detalle de Resultados por Periodo	Denominador (Metas 100%)				Concepto	Delegacione	Población Beneficiaria			
Real por Periodo	Mes 6 Junio	13640	13640			Planeado	Municipio de Querétaro	535,188 mujeres y 514,589 hombre			
Acumulad	TOTAL	24974	24974			Real	Municipio de Querétaro	535,188 mujeres y 514,589 hombre			
Supuesto(s) La ciudadanía acude al Centro Civico para realizar trámites y servicios, lo que requiere un principio de orden para su atención.		Observaciones					Número de archivos: 2				

FUENTES CORTES ADRIANA

Nombre y firma del titular de la dependencia

Validación de la información

DEPENDENCIA	SECRETARIA DE ATENCION CIUDADANA			ALINEACIÓN AL PMD						
PROGRAMA	Facilitar la vida de los ciudadanos con la conectividad y digitalización.	CLAVE PMD COMPLETA			Eje	02.00.00.00				
		02.06.04.01.01			Programa	02.06.00.00				
		Ejercicio	2025		Linea de Acción	02.06.04.00				
		Periodo	202506		Fin	02.00.00.00				
NO. DE PROGRAMA	02.06.00.00	Fecha de Evaluación	03/07/2025	Proposito	02.06.00.00					
				Componente	02.06.04.01					
				Actividad	02.06.04.01.01					
				NUE Componente	119.0000.00					
ODS	9. Industria, Innovación e Infraestructura									
RESUMEN NARRATIVO	CANALIZACION DE LAS PETICIONES CIUDADANAS RECIBIDAS A TRAVES DE VENTANILLA									
META CUANTITATIVA DESCRIPCIÓN	Recibir, ingresar y canalizar al sistema del municipio de Querétaro, el 100% de las solicitudes de trámite y servicios de la ciudadanía realizadas a través de las Ventanillas de Atención, Vinculación Ciudadana y Encuestas de Opinión				Meta cifras	100%				
META CUALITATIVA	Contribuir a la atención integral de los trámites y servicios en beneficio de la población del municipio de Querétaro a través de las Ventanillas de Atención, Vinculación Ciudadana.				Población Beneficiaria	535,188 mujeres y 514,589 hombres				
NOMBRE DEL INDICADOR	Porcentaje de solicitudes de trámites y servicios ingresados y canalizados al sistema del municipio a través de las Ventanillas de Atención, Vinculación Ciudadana y Encuestas de Opinión.				Variable a Medir	Solicitudes de trámites y servicios ingresados y can				
MÉTODO CÁLCULO	(Cantidad de solicitudes de trámites y servicios a través de las Ventanillas de Atención, Vinculación Ciudadana y Encuestas de Opinión, ingresados y canalizados / Cantidad de solicitudes de trámites y servicios a través de las Ventanillas de Atención, Vinculación Ciudadana y Encuestas de Opinión, rec				Tipo de Fórmula	PORCENTAJE				
Datos del indicador	Tipo de Indicador	GESTIÓN		Linea Base	<div style="display: flex; align-items: center; justify-content: center;"> <div style="width: 100px; height: 100px; border: 1px solid black; position: relative;"> <div style="position: absolute; top: 0; left: 0; width: 100%; height: 100%; background-color: red; opacity: 0.5;"></div> <div style="position: absolute; top: 50%; left: 50%; transform: translate(-50%, -50%); font-weight: bold;">100</div> <div style="position: absolute; bottom: 0; right: 0; width: 20px; height: 20px; border-radius: 50%; background-color: green; opacity: 0.5;"></div> </div> </div>					
	Dimensión a med	EFICIENCIA		Parámetros de Evaluación y Resultado Semaforzado						
	Unidad de medid	Ciudadanos y ciudadanas atendidos a través de las Ventanillas de Atención, Vinc								
	Frecuencia de medición	TRIMESTRAL								
Datos presupuestales	Presupuesto aprobado			Medios de verificación	Reportes, gráficas y/o bitácoras, Formato de Respuestas de Ventanillas de Atención, Vinculación Ciudadana y Encuestas de Opinión.					
	Presupuesto modificado									
	Presupuesto pagado									
	Diferencia Real pagado vs. Presupuesto aprobado									
	Diferencia Real pagado vs. Presupuesto modificado			Fuente de Financiamien		Municipal				
FECHA DE EVALUACIÓN	DESCRIPCIÓN DE LAS ACTIVIDADES EN ESTRICTA CORRELACIÓN A LA META Y AL MÉTODO DE CÁLCULO	DATOS INGRESADOS				TIPOS DE FÓRMULAS Y RESULTADOS				
		Numerador	Denominador or (Meta)	Denominador (Año anterior Linea base)	Meta Integral para el efecto de evaluación	Índice	Tasa de Variación	Razón ó Promedio	Porcentaje (Cobertura, Focalización)	Porcentaje de avance
03/07/2025	CANALIZACIÓN DE PETICIONES CIUDADANAS RECIBIDAS A TRAVÉS DE VENTANILLA	6516	6516					100	100	
Tipo de Resultado	Detalle de Resultados por Periodo	Denominador (Metas 100%)		Concepto	Delegacione		Población Beneficiaria			
Real por Periodo	Mes 6 Junio	6516	6516		Planeado	Municipio de Querétaro	535,188 mujeres y 514,589 hombre			
Acumulad	TOTAL	14465	14465		Real	Municipio de Querétaro	535,188 mujeres y 514,589 hombre			
Supuesto(s) La ciudadanía realiza solicitudes de trámites y servicios mediante las Ventanillas de Atención, Vinculación Ciudadana y Encuestas de Opinión.		Observaciones					Número de archivos:			
							2			

FUENTES CORTES ADRIANA


Nombre y firma del titular de la dependencia

Validación de la información

DEPENDENCIA	SECRETARIA DE ATENCION CIUDADANA		
PROGRAMA	Facilitar la vida de los ciudadanos con la conectividad y digitalización.	CLAVE PMD COMPLETA	
		02.06.04.01.02	
		Ejercicio	2025
		Periodo	202506
NO. DE PROGRAMA	02.06.00.00	Fecha de Evaluación	03/07/2025

ALINEACIÓN AL PMD	
Eje	02.00.00.00
Programa	02.06.00.00
Línea de Acción	02.06.04.00
Fin	02.00.00.00
Propósito	02.06.00.00
Componente	02.06.04.01
Actividad	02.06.04.01.02
NUE Componente	119.0000.00

ODS	9. Industria, Innovación e Infraestructura		
RESUMEN NARRATIVO	CANALIZACION DE LAS PETICIONES CIUDADANAS RECIBIDAS A TRAVES DE MEDIOS DIGITALES		
META CUANTITATIVA DESCRIPCIÓN	Recibir, ingresar y canalizar al sistema del municipio de Querétaro, el 100% de las solicitudes de trámite y servicios de la ciudadanía realizadas a través de redes sociales	Meta cifras	100%
META CUALITATIVA	Contribuir a la atención integral de los trámites y servicios en beneficio de la población del municipio de Querétaro a través de las Redes Sociales.	Población Beneficiaria	535,188 mujeres y 514,589 hombres
NOMBRE DEL INDICADOR	Porcentaje de solicitudes de trámites y servicios ingresados y canalizados al sistema del municipio a través de las Redes Sociales.	Variable a Medir	Solicitudes de trámites y servicios ingresados y can
MÉTODO CÁLCULO	(Cantidad de solicitudes de trámites y servicios a través de Redes Sociales, ingresados y canalizados / Cantidad de solicitudes de trámites y servicios a través de Redes Sociales recibidos) *100	Tipo de Fórmula	PORCENTAJE

Datos del indicador	Tipo de Indicador	GESTIÓN		Línea Base		Evaluación < 20	100			
	Dimensión a med	EFICIENCIA		Parámetros de Evaluación y Resultado Semaforzado					Evaluación >= 20 y < 42	
	Unidad de medid	Ciudadanos y ciudadanas atendidos a través de Redes Sociales								Evaluación >= 42
	Frecuencia de medición	TRIMESTRAL								
Datos presupuestales	Presupuesto aprobado			Medios de verificación		Reportes, gráficas y/o bitácoras de Redes Sociales.				
	Presupuesto modificado									
	Presupuesto pagado									
	Diferencia Real pagado vs. Presupuesto aprobado									
	Diferencia Real pagado vs. Presupuesto modificado			Fuente de Financiamien	Municipal					
FECHA DE EVALUACIÓN	DESCRIPCIÓN DE LAS ACTIVIDADES EN ESTRICTA CORRELACIÓN A LA META Y AL MÉTODO DE CÁLCULO	DATOS INGRESADOS				TIPOS DE FÓRMULAS Y RESULTADOS				
		Numerador	Denominador (Meta)	Denominador (Año anterior Línea base)	Meta Integral para el efecto de evaluación	Índice	Tasa de Variación	Razón ó Promedio	Porcentaje (Cobertura, Focalización)	Porcentaje de avance
03/07/2025	CANALIZACIÓN A PETICIONES CIUDADANAS RECIBIDAS A TRAVÉS DE MEDIOS DIGITALES	2184	2184						100	100
Tipo de Resultado	Detalle de Resultados por Periodo			Denominador (Metas 100%)		Concepto	Delegacione	Población Beneficiaria		
Real por Periodo	Mes 6 Junio	2184	2184		Planeado	Municipio de Querétaro	535,188 mujeres y 514,589 hombre			
Acumulad	TOTAL	3981	3981		Real	Municipio de Querétaro	535,188 mujeres y 514,589 hombre			
Supuesto(s) La ciudadanía realiza solicitudes de trámites y servicios mediante las Redes Sociales.		Observaciones						Número de archivos: 2		

FUENTES CORTES ADRIANA


Nombre y firma del titular de la dependencia

Validación de la información

DEPENDENCIA	SECRETARIA DE ATENCION CIUDADANA		
PROGRAMA	Facilitar la vida de los ciudadanos con la conectividad y digitalización.	CLAVE PMD COMPLETA	
		02.06.04.01.03	
		Ejercicio	2025
		Periodo	202506
NO. DE PROGRAMA	02.06.00.00	Fecha de Evaluación	03/07/2025

ALINEACIÓN AL PMD	
Eje	02.00.00.00
Programa	02.06.00.00
Línea de Acción	02.06.04.00
Fin	02.00.00.00
Propósito	02.06.00.00
Componente	02.06.04.01
Actividad	02.06.04.01.03
NUE Componente	119.0000.00


ODS	9. Industria, Innovación e Infraestructura		
RESUMEN NARRATIVO	CANALIZACION DE LAS PETICIONES CIUDADANAS RECIBIDAS A TRAVES DE CENTRO DE ATENCION EXTERNOS TALES COMO: CAJEROS INTELIGENTES, 070 Y PROYECTOS VARIOS.		
META CUANTITATIVA DESCRIPCIÓN	Recibir, ingresar y canalizar al sistema del municipio de Querétaro, el 100% de las solicitudes de trámite y servicios de la ciudadanía realizadas a través del CAT 070, Cajeros Inteligentes.	Meta cifras	100%
META CUALITATIVA	Contribuir a la atención integral de los trámites y servicios en beneficio de la población del municipio de Querétaro a través del CAT 070, Cajeros Inteligentes.	Población Beneficiaria	535,188 mujeres y 514,589 hombres
NOMBRE DEL INDICADOR	Porcentaje de solicitudes de trámites y servicios ingresados y canalizados al sistema del municipio a través del CAT 070, Cajeros Inteligentes.	Variable a Medir	Solicitudes de trámites y servicios ingresados y can
MÉTODO CÁLCULO	(Cantidad de solicitudes de trámites y servicios a través del CAT 070, Cajeros Inteligentes, ingresados y canalizados / Cantidad de solicitudes de trámites y servicios a través del CAT 070, Cajeros Inteligentes recibidos) *100	Tipo de Fórmula	PORCENTAJE

Datos del indicador	Tipo de Indicador	GESTIÓN		Línea Base		Evaluación < 20	100				
	Dimensión a med	EFICIENCIA		Parámetros de Evaluación y Resultado Semaforzado					Evaluación >= 20 y < 42		
	Unidad de medid	Ciudadanos y ciudadanas atendidos a través del CAT 070, Cajeros Inteligentes								Evaluación >= 42	
	Frecuencia de medición	TRIMESTRAL									
Datos presupuestales	Presupuesto aprobado			Medios de verificación		Reportes, gráficas y/o bitácoras, Formato de Respuestas del CAT 070, Cajeros Inteligentes.					
	Presupuesto modificado										
	Presupuesto pagado										
	Diferencia Real pagado vs. Presupuesto aprobado										
	Diferencia Real pagado vs. Presupuesto modificado			Fuente de Financiamien	Municipal						
FECHA DE EVALUACIÓN	DESCRIPCIÓN DE LAS ACTIVIDADES EN ESTRICTA CORRELACIÓN A LA META Y AL MÉTODO DE CÁLCULO	DATOS INGRESADOS				TIPOS DE FÓRMULAS Y RESULTADOS					
		Numerador	Denominador (Meta)	Denominador (Año anterior Línea base)	Meta Integral para el efecto de evaluación	Índice	Tasa de Variación	Razón ó Promedio	Porcentaje (Cobertura, Focalización)	Porcentaje de avance	
03/07/2025	CANALIZACIÓN Y/O ATENCIÓN DE PETICIONES CIUDADANAS RECIBIDAS A TRAVÉS DE CAT 070, CAJEROS INTELIGENTES	229403	229403						100	100	
Tipo de Resultado	Detalle de Resultados por Periodo	Denominador (Metas 100%)		Concepto	Delegación	Población Beneficiaria					
Real por Periodo	Mes 6 Junio	229403	229403		Planeado	Municipio de Querétaro	535,188 mujeres y 514,589 hombre				
Acumulad	TOTAL	419335	419335		Real	Municipio de Querétaro	535,188 mujeres y 514,589 hombre				
Supuesto(s) La ciudadanía realiza solicitudes de trámites y servicios mediante el CAT 070, Cajeros Inteligentes.		Observaciones					Número de archivos: 2				

DEPENDENCIA	SECRETARIA DE PLANEACION Y PARTICIPACION CIUDADANA		
PROGRAMA	Facilitar la vida de los ciudadanos con la conectividad y digitalización.	CLAVE PMD COMPLETA	
		02.06.04.03	
		Ejercicio	2025
		Periodo	202506
NO. DE PROGRAMA	02.06.00.00	Fecha de Evaluación	03/07/2025

ALINEACIÓN AL PMD	
Eje	02.00.00.00
Programa	02.06.00.00
Línea de Acción	02.06.04.00
Fin	02.00.00.00
Propósito	02.06.00.00
Componente	02.06.04.03
Actividad	
NUE Componente	240.0000.00


ODS	9. Industria, Innovación e Infraestructura		
RESUMEN NARRATIVO	Coordinación para el Impulso de la Mejora Regulatoria implementado.		
META CUANTITATIVA DESCRIPCIÓN	Cumplir al 100% el Programa Anual de Mejora Regulatoria.	Meta cifras	100%
META CUALITATIVA	Cumplir con el Programa Anual de Mejora Regulatoria para la estructura de las Acciones Institucionales de Mejora Regulatoria	Población Beneficiaria	535,188 mujeres y 514,589 hombres
NOMBRE DEL INDICADOR	Porcentaje de avance de cumplimiento del Programa Anual de Mejora Regulatoria realizado	Variable a Medir	Cantidad de avance de cumplimiento del Program
MÉTODO CÁLCULO	(Cantidad de avance de cumplimiento del Programa Anual de Mejora Regulatoria realizado / Cantidad de avance del Programa Anual de Mejora Regulatoria programado) *100	Tipo de Fórmula	PORCENTAJE

Datos del indicador	Tipo de Indicador	GESTIÓN		Línea Base		Evaluación < 20	100			
	Dimensión a med	EFICACIA		Parámetros de Evaluación y Resultado Semaforzado					Evaluación >= 20 y < 42	
	Unidad de medid	Avance del Programa Anual de Mejora Regulatoria								Evaluación >= 42
	Frecuencia de medición	TRIMESTRAL								
Datos presupuestales	Presupuesto aprobado	\$5,485,790.00		Medios de verificación		Reporte de Avance del Programa Anual de Mejora Regulatoria				
	Presupuesto modificado	\$7,963,576.19								
	Presupuesto pagado	\$3,728,946.13								
	Diferencia Real pagado vs. Presupuesto aprobado	-\$1,756,843.87	67.97%							
	Diferencia Real pagado vs. Presupuesto modificado	-\$4,234,630.06	46.83%	Fuente de Financiamien	Municipal					
FECHA DE EVALUACIÓN	DESCRIPCIÓN DE LAS ACTIVIDADES EN ESTRICTA CORRELACIÓN A LA META Y AL MÉTODO DE CÁLCULO	DATOS INGRESADOS				TIPOS DE FÓRMULAS Y RESULTADOS				
		Numerador	Denominador (Meta)	Denominador (Año anterior Línea base)	Meta Integral para el efecto de evaluación	Índice	Tasa de Variación	Razón ó Promedio	Porcentaje (Cobertura, Focalización)	Porcentaje de avance
03/07/2025	Cantidad de avance de cumplimiento del Programa Anual de Mejora Regulatoria programado	15	15					100	100	
Tipo de Resultado	Detalle de Resultados por Periodo	Denominador (Metas 100%)				Concepto	Delegacione	Población Beneficiaria		
Real por Periodo	Mes 6 Junio	15	15			Planeado	Municipio de Querétaro	535,188 mujeres y 514,589 hombre		
Acumulad	TOTAL	70	70			Real	Municipio de Querétaro	535,188 mujeres y 514,589 hombre		
Supuesto(s) Los Sujetos Obligados del Municipio de Querétaro participan en la integración y realización del Programa Anual de Mejora Regulatoria		Observaciones					Número de archivos:			
							2			

DEPENDENCIA	SECRETARIA DE PLANEACION Y PARTICIPACION CIUDADANA		
PROGRAMA	Facilitar la vida de los ciudadanos con la conectividad y digitalización.	CLAVE PMD COMPLETA	
		02.06.04.03.01	
		Ejercicio	2025
		Periodo	202506
NO. DE PROGRAMA	02.06.00.00	Fecha de Evaluación	03/07/2025

ALINEACIÓN AL PMD	
Eje	02.00.00.00
Programa	02.06.00.00
Línea de Acción	02.06.04.00
Fin	02.00.00.00
Propósito	02.06.00.00
Componente	02.06.04.03
Actividad	02.06.04.03.01
NUE Componente	240.0000.00

ODS	9. Industria, Innovación e Infraestructura		
RESUMEN NARRATIVO	INSTRUMENTACION DE LA MEJORA REGULATORIA		
META CUANTITATIVA DESCRIPCIÓN	Instrumentar y Ejecutar las 4 fases del Programa Anual de Mejora Regulatoria (Planeación, Integración, Aprobación y Ejecución).	Meta cifras	4
META CUALITATIVA	Dar seguimiento a las 4 fases del Programa Anual de Mejora Regulatoria a través de sus acciones institucionales, para dar cumplimiento con el Reglamento de Mejora Regulatoria del Municipio de Querétaro	Población Beneficiaria	535,188 mujeres y 514,589 hombres
NOMBRE DEL INDICADOR	Porcentaje de avance de la Instrumentación y Ejecución de las fases del Programa Anual de Mejora Regulatoria realizadas	Variable a Medir	Instrumentación y Ejecución de las 4 fases d
MÉTODO CÁLCULO	(Número de fases realizadas del Programa Anual de Mejora Regulatoria / Número de fases del Programa Anual de Mejora Regulatoria, programadas) *100	Tipo de Fórmula	PORCENTAJE

Datos del indicador	Tipo de Indicador	GESTIÓN		Línea Base		Evaluación < 20	82.75				
	Dimensión a med	EFICACIA		Parámetros de Evaluación y Resultado Semaforizado					Evaluación >= 20 y < 42		
	Unidad de medid	Fases realizadas del Programa Anual de Mejora Regulatoria								Evaluación >= 42	
	Frecuencia de medición	TRIMESTRAL									
Datos presupuestales	Presupuesto aprobado			Medios de verificación		Documentos de Informe de Avance y cumplimiento del Programa Anual de Mejora Regulatoria					
	Presupuesto modificado										
	Presupuesto pagado										
	Diferencia Real pagado vs. Presupuesto aprobado										
	Diferencia Real pagado vs. Presupuesto modificado			Fuente de Financiamien					Municipal		
FECHA DE EVALUACIÓN	DESCRIPCIÓN DE LAS ACTIVIDADES EN ESTRICTA CORRELACIÓN A LA META Y AL MÉTODO DE CÁLCULO	DATOS INGRESADOS				TIPOS DE FÓRMULAS Y RESULTADOS					
		Numerador	Denominador (Meta)	Denominador (Año anterior Línea base)	Meta Integral para el efecto de evaluación	Índice	Tasa de Variación	Razón ó Promedio	Porcentaje (Cobertura, Focalización)	Porcentaje de avance	
03/07/2025	Una vez cumplidas las 3 primeras fases del Programa Anual de Mejora Regulatoria , se ha cumplido al 100% el avance programado de los proyectos y las acciones de mejora para	.31	4					82.75	82.75		
Tipo de Resultado	Detalle de Resultados por Periodo	Denominador (Metas 100%)				Concepto	Delegacione	Población Beneficiaria			
Real por Periodo	Mes 6 Junio	.31					Planeado	Municipio de Querétaro	535,188 mujeres y 514,589 hombre		
Acumulad	TOTAL	3.31					Real	Municipio de Querétaro	535,188 mujeres y 514,589 hombre		
Supuesto(s) La ciudadanía se benefició con la simplificación de trámites y servicios		Observaciones					Número de archivos:				
							2				