




DEPENDENCIA	SECRETARIA DE MOVILIDAD			ALINEACIÓN AL PMD					
PROGRAMA	Transformar nuestra movilidad a una más multimodal y eficiente.	CLAVE PMD COMPLETA			Eje	02.00.00.00			
		02.05.02.01			Programa	02.05.00.00			
		Ejercicio	2025		Linea de Acción	02.05.02.00			
		Periodo	202509		Fin	02.00.00.00			
NO. DE PROGRAMA	02.05.00.00		Fecha de Evaluación	09/10/2025		Proposito	02.05.00.00		
				Componente	02.05.02.01				
				Actividad					
				NUE Componente	430.0000.00				
ODS	11. Ciudades y comunidades sostenibles								
RESUMEN NARRATIVO	Acciones para impulsar la seguridad vial y la movilidad sostenible y accesible realizadas								
META CUANTITATIVA DESCRIPCIÓN	Atender el 100% de las solicitudes ingresadas a la Dirección.						Meta cifras	100%	
META CUALITATIVA	Atender las solicitudes ingresadas a la Dirección que den respuesta a las necesidades en materia de movilidad.						Población Beneficiaria	535,188 mujeres y 514,589 hombres	
NOMBRE DEL INDICADOR	Porcentaje de solicitudes de necesidades en materia de movilidad ingresadas a la Dirección, atendidas						Variable a Medir	Solicitudes de necesidades en materia de	
MÉTODO CÁLCULO	(Solicitudes de necesidades en materia de movilidad ingresadas a la Dirección, atendidas/ Solicitudes de necesidades en materia de movilidad ingresadas a la Dirección) *100						Tipo de Fórmula	PORCENTAJE	
Datos del indicador	Tipo de Indicador	GESTIÓN		Linea Base		Evaluación < 30 Evaluación >= 30 y < 63 Evaluación >= 63	100		
	Dimensión a med	EFICACIA		Parámetros de Evaluación y Resultado Semaforzado					
	Unidad de medid	Solicitudes de necesidades en materia de movilidad ingresadas a la Dirección							
	Frecuencia de medición	TRIMESTRAL							
Datos presupuestales	Presupuesto aprobado	\$6,445,861.00		Medios de verificación		Anteproyectos, proyectos, diagnósticos, correos de respuesta, oficinas de respuesta y estudios técnicos realizados.			
	Presupuesto modificado	\$8,123,145.48							
	Presupuesto pagado	\$4,986,521.29							
	Diferencia Real pagado vs. Presupuesto aprobado	-\$1,459,339.71	77.36%						
	Diferencia Real pagado vs. Presupuesto modificado	-\$3,136,624.19	61.39%	Fuente de Financiamien	Municipal				
FECHA DE EVALUACIÓN	DESCRIPCIÓN DE LAS ACTIVIDADES EN ESTRICTA CORRELACIÓN A LA META Y AL MÉTODO DE CÁLCULO	DATOS INGRESADOS				TIPOS DE FÓRMULAS Y RESULTADOS			
		Numerador	Denominador (Meta)	Denominador (Año anterior Linea base)	Meta Integral para el efecto de evaluación	Índice	Tasa de Variación	Razón ó Promedio	Porcentaje (Cobertura, Focalización)
09/10/2025	Se atendieron 28 solicitudes de 28 necesidades ingresadas en la Dirección de Proyectos en materia de movilidad con el objeto de dar respuesta a los requerimientos q	28	28					100	100
Tipo de Resultado	Detalle de Resultados por Periodo			Denominador (Metas 100%)		Concepto	Delegacione		Población Beneficiaria
Real por Periodo	Mes 9 Septiembre	28	28		Planeado	Municipio de Querétaro		535,188 mujeres y 514,589 hombre	
Acumulad	TOTAL	51	51		Real	Municipio de Querétaro		535,188 mujeres y 514,589 hombre	
Supuesto(s)	1. Se reciben solicitudes en la Dirección de Proyectos de Movilidad;		Observaciones						Número de archivos:
									1

DEPENDENCIA	SECRETARIA DE MOVILIDAD			ALINEACIÓN AL PMD						
PROGRAMA	Transformar nuestra movilidad a una más multimodal y eficiente.	CLAVE PMD COMPLETA			Eje	02.00.00.00				
		02.05.02.01.01			Programa	02.05.00.00				
		Ejercicio	2025		Linea de Acción	02.05.02.00				
		Periodo	202509		Fin	02.00.00.00				
NO. DE PROGRAMA	02.05.00.00	Fecha de Evaluación	09/10/2025	Proposito	02.05.00.00					
				Componente	02.05.02.01					
				Actividad	02.05.02.01.01					
				NUE Componente	430.0000.00					
ODS	11. Ciudades y comunidades sostenibles									
RESUMEN NARRATIVO	ATENCION A ESTUDIOS Y OPINIONES TECNICAS DE MOVILIDAD RESPECTO AL TOTAL DE SOLICITUDES RECIBIDAS.									
META CUANTITATIVA DESCRIPCIÓN	Atender el 100% de las solicitudes de estudios técnicos de movilidad para la modificación de los Programas de Desarrollo Urbano Vigentes, ingresadas mediante oficio de la Dirección de Asuntos Inmobiliarios, así como los reportes de viabilidad de petición ciudadana.				Meta cifras	100%				
META CUALITATIVA	Contribuir al desarrollo y crecimiento ordenado del Municipio de Querétaro al emitir opiniones sobre las solicitudes de cambios de uso de suelo e incremento de los coeficientes de desarrollo y sus repercusiones a la movilidad.				Población Beneficiaria	535,188 mujeres y 514,589 hombres				
NOMBRE DEL INDICADOR	Porcentaje de solicitudes de estudios técnicos de movilidad y reportes de viabilidad de peticiones ciudadanas atendidas.				Variable a Medir	Solicitudes de estudios técnicos de movilidad pa				
MÉTODO CÁLCULO	(Solicitudes de estudios técnicos de movilidad y reportes de viabilidad de peticiones ciudadanas atendidas / Solicitudes de estudios técnicos de movilidad y reportes de viabilidad de peticiones ciudadanas recibidas) *100				Tipo de Fórmula	PORCENTAJE				
Datos del indicador	Tipo de Indicador	GESTIÓN		Linea Base		Evaluación < 30 Evaluación >= 30 y < 63 Evaluación >= 63	39.29			
	Dimensión a med	EFICIENCIA		Parámetros de Evaluación y Resultado Semaforzado						
	Unidad de medid	Solicitudes de estudios técnicos de movilidad y reportes de viabilidad de pet								
	Frecuencia de medición	TRIMESTRAL								
Datos presupuestales	Presupuesto aprobado			Medios de verificación		Oficio de respuesta.				
	Presupuesto modificado									
	Presupuesto pagado									
	Diferencia Real pagado vs. Presupuesto aprobado									
	Diferencia Real pagado vs. Presupuesto modificado			Fuente de Financiamien	Municipal					
FECHA DE EVALUACIÓN	DESCRIPCIÓN DE LAS ACTIVIDADES EN ESTRICTA CORRELACIÓN A LA META Y AL MÉTODO DE CÁLCULO		DATOS INGRESADOS				TIPOS DE FÓRMULAS Y RESULTADOS			
			Numerador	Denominador (Meta)	Denominador (Año anterior Linea base)	Meta Integral para el efecto de evaluación	Índice	Tasa de Variación	Razón ó Promedio	Porcentaje (Cobertura, Focalización)
09/10/2025	Se atendieron 10 de las 27 solicitudes de estudios técnicos de movilidad y reportes de viabilidad de peticiones ciudadanas con el objeto de contribuir al crecimiento y desarrollo		10	27				39.29	39.29	
Tipo de Resultado	Detalle de Resultados por Periodo		Denominador (Metas 100%)			Concepto	Delegacione		Población Beneficiaria	
Real por Periodo	Mes 9 Septiembre		10	27		Planeado	Municipio de Querétaro		535,188 mujeres y 514,589 hombre	
Acumulad	TOTAL		33	84		Real	Municipio de Querétaro		535,188 mujeres y 514,589 hombre	
Supuesto(s) 1. Que se ingresen solicitudes de modificación de los Programas de Desarrollo Urbano y peticiones ciudadanas.			Observaciones					Número de archivos:		
								1		

DEPENDENCIA	SECRETARIA DE MOVILIDAD		
PROGRAMA	Transformar nuestra movilidad a una más multimodal y eficiente.	CLAVE PMD COMPLETA	
		02.05.02.01.02	
		Ejercicio	2025
		Periodo	202509
NO. DE PROGRAMA	02.05.00.00	Fecha de Evaluación	09/10/2025

ALINEACIÓN AL PMD	
Eje	02.00.00.00
Programa	02.05.00.00
Línea de Acción	02.05.02.00
Fin	02.00.00.00
Propósito	02.05.00.00
Componente	02.05.02.01
Actividad	02.05.02.01.02
NUE Componente	430.0000.00


ODS	11. Ciudades y comunidades sostenibles		
RESUMEN NARRATIVO	ELABORAR ANTEPROYECTOS Y PROYECTOS GEOMETRICOS QUE IMPULSEN EL USO DE LA BICICLETA (5.1).		
META CUANTITATIVA DESCRIPCIÓN	Elaborar 9 anteproyectos que impulsen la movilidad no motorizada, como el uso de la bicicleta y el tránsito a pie, de conformidad con la jerarquía de la movilidad.	Meta cifras	9
META CUALITATIVA	Contribuir a la promoción de la movilidad no motorizada en el Municipio de Querétaro mediante anteproyectos y proyectos de movilidad que integren a usuarios de la bicicleta y a pie.	Población Beneficiaria	535,188 mujeres y 514,589 hombres
NOMBRE DEL INDICADOR	Porcentaje de Anteproyectos y proyectos geométricos que impulsen la movilidad no motorizada, elaborados.	Variable a Medir	Anteproyectos y proyectos geométricos q
MÉTODO CÁLCULO	(Número de anteproyectos y proyectos geométricos que impulsen la movilidad no motorizada, elaborados / Número de anteproyectos y proyectos geométricos que impulsen la movilidad no motorizada, planificados) *100	Tipo de Fórmula	PORCENTAJE

Datos del indicador	Tipo de Indicador	GESTIÓN		Línea Base		Evaluación < 30 Evaluación >= 30 y < 63 Evaluación >= 63	55.56			
	Dimensión a med	EFICIENCIA		Parámetros de Evaluación y Resultado Semaforizado						
	Unidad de medid	Anteproyectos y proyectos que impulsen la movilidad activa.								
	Frecuencia de medición	TRIMESTRAL								
Datos presupuestales	Presupuesto aprobado			Medios de verificación		Anteproyectos que impulsen la movilidad no motorizada realizados.				
	Presupuesto modificado									
	Presupuesto pagado									
	Diferencia Real pagado vs. Presupuesto aprobado									
	Diferencia Real pagado vs. Presupuesto modificado			Fuente de Financiamien	Municipal					
FECHA DE EVALUACIÓN	DESCRIPCIÓN DE LAS ACTIVIDADES EN ESTRICTA CORRELACIÓN A LA META Y AL MÉTODO DE CÁLCULO	DATOS INGRESADOS				TIPOS DE FÓRMULAS Y RESULTADOS				
		Numerador	Denominador (Meta)	Denominador (Año anterior Línea base)	Meta Integral para el efecto de evaluación	Índice	Tasa de Variación	Razón ó Promedio	Porcentaje (Cobertura, Focalización)	Porcentaje de avance
09/10/2025	Se realizaron 2 anteproyectos geométricos de los 4 que se tienen como meta, con la finalidad de impulsar la movilidad no motorizada y así promover la integración de la	2	9					55.56	55.56	
Tipo de Resultado	Detalle de Resultados por Periodo	Denominador (Metas 100%)				Concepto	Delegación	Población Beneficiaria		
Real por Periodo	Mes 9 Septiembre	2					Planeado	Municipio de Querétaro	535,188 mujeres y 514,589 hombre	
Acumulad	TOTAL	5					Real	Municipio de Querétaro	535,188 mujeres y 514,589 hombre	
Supuesto(s) 1. Se reciben solicitudes en la Dirección de Proyectos de Movilidad		Observaciones						Número de archivos:		
								1		

DEPENDENCIA	SECRETARIA DE MOVILIDAD		
PROGRAMA	Transformar nuestra movilidad a una más multimodal y eficiente.	CLAVE PMD COMPLETA	
		02.05.02.01.03	
		Ejercicio	2025
		Periodo	202509
NO. DE PROGRAMA	02.05.00.00	Fecha de Evaluación	09/10/2025

ALINEACIÓN AL PMD	
Eje	02.00.00.00
Programa	02.05.00.00
Línea de Acción	02.05.02.00
Fin	02.00.00.00
Propósito	02.05.00.00
Componente	02.05.02.01
Actividad	02.05.02.01.03
NUE Componente	430.0000.00


ODS	11. Ciudades y comunidades sostenibles		
RESUMEN NARRATIVO	REALIZAR ACCIONES PARA GENERAR INTERSECCIONES ACCESIBLES, INCLUYENTES Y SEGURAS EN MATERIA DE MOVILIDAD.		
META CUANTITATIVA DESCRIPCIÓN	Atender 3 acciones para la generación de espacios públicos accesibles, incluyentes y seguros en materia de movilidad.	Meta cifras	3
META CUALITATIVA	Mejorar la calidad de vida y movilidad de las y los queretanos, al buscar la implementación de acciones que consideren la accesibilidad y seguridad vial en intersecciones de riesgo.	Población Beneficiaria	535,188 mujeres y 514,589 hombres
NOMBRE DEL INDICADOR	Número de acciones para la generación de espacios públicos accesibles, incluyentes y seguros en materia de movilidad realizadas	Variable a Medir	Número de acciones para la generación de es
MÉTODO CÁLCULO	(Número de acciones para la generación de espacios públicos accesibles, incluyentes y seguros en materia de movilidad, realizadas / Número de acciones para la generación de espacios públicos accesibles, incluyentes y seguros en materia de movilidad, planificadas) *100	Tipo de Fórmula	PORCENTAJE

Datos del indicador	Tipo de Indicador	GESTIÓN		Línea Base		Evaluación < 30 Evaluación >= 30 y < 63 Evaluación >= 63	36.33				
	Dimensión a med	EFICIENCIA		Parámetros de Evaluación y Resultado Semaforzado							
	Unidad de medid	Acciones para la generación de espacios públicos accesibles, incluyent									
	Frecuencia de medición	TRIMESTRAL									
Datos presupuestales	Presupuesto aprobado			Medios de verificación		Anteproyectos que consideren la accesibilidad, la seguridad vial y la inclusión de género.					
	Presupuesto modificado										
	Presupuesto pagado										
	Diferencia Real pagado vs. Presupuesto aprobado										
	Diferencia Real pagado vs. Presupuesto modificado			Fuente de Financiamien	Municipal						
FECHA DE EVALUACIÓN	DESCRIPCIÓN DE LAS ACTIVIDADES EN ESTRICTA CORRELACIÓN A LA META Y AL MÉTODO DE CÁLCULO	DATOS INGRESADOS				TIPOS DE FÓRMULAS Y RESULTADOS					
		Numerador	Denominador (Meta)	Denominador (Año anterior Línea base)	Meta Integral para el efecto de evaluación	Índice	Tasa de Variación	Razón ó Promedio	Porcentaje (Cobertura, Focalización)	Porcentaje de avance	
09/10/2025	Se reporta .04 en el avance de la actividad debido a que se hicieron 09 recorridos de un total de 13, para identificar las problemáticas de movilidad que hay en las intersecciones de	.04	3					36.33	36.33		
Tipo de Resultado	Detalle de Resultados por Periodo	Denominador (Metas 100%)				Concepto	Delegacione	Población Beneficiaria			
Real por Periodo	Mes 9 Septiembre	.04					Planeado	Municipio de Querétaro	535,188 mujeres y 514,589 hombre		
Acumulad	TOTAL	1.09					Real	Municipio de Querétaro	535,188 mujeres y 514,589 hombre		
Supuesto(s) 1. Se reciben solicitudes en la Dirección de Proyectos de Movilidad		Observaciones Se corrigió el porcentaje de avance en el numerador.					Número de archivos:				
							1				

DEPENDENCIA	SECRETARIA DE MOVILIDAD		
PROGRAMA	Transformar nuestra movilidad a una más multimodal y eficiente.	CLAVE PMD COMPLETA	
		02.05.02.01.04	
		Ejercicio	2025
		Periodo	202509
NO. DE PROGRAMA	02.05.00.00	Fecha de Evaluación	09/10/2025

ALINEACIÓN AL PMD	
Eje	02.00.00.00
Programa	02.05.00.00
Línea de Acción	02.05.02.00
Fin	02.00.00.00
Propósito	02.05.00.00
Componente	02.05.02.01
Actividad	02.05.02.01.04
NUE Componente	430.0000.00

ODS	11. Ciudades y comunidades sostenibles		
RESUMEN NARRATIVO	ATENCIÓN DE DICTAMENES DE FACTIBILIDAD RESPECTO EL TOTAL DE SOLICITUDES DE NUEVAS VIALIDADES.		
META CUANTITATIVA DESCRIPCIÓN	Atender el 100% de las solicitudes de Dictámenes de Factibilidad de Nuevas Vialidades ingresadas por parte de los ciudadanos, mediante los formatos, a la Secretaría de Movilidad.	Meta cifras	100%
META CUALITATIVA	Se determina la factibilidad del desarrollo de proyectos de nuevas vialidades que se pretenden conectar a la vía pública del Municipio de Querétaro bajo condiciones de seguridad vial, accesibilidad, eficiencia, sostenibilidad, calidad, inclusión, igualdad y equidad.	Población Beneficiaria	535,188 mujeres y 514,589 hombres
NOMBRE DEL INDICADOR	Porcentaje de solicitudes atendidas de Dictámenes de Factibilidad de Nuevas Vialidades atendidas.	Variable a Medir	Solicitudes de Dictámenes de Factibilidad
MÉTODO CÁLCULO	(Solicitudes de Dictámenes de Factibilidad de Nuevas Vialidades atendidas / Solicitudes de Dictámenes de Factibilidad de Nuevas Vialidades recibidas) *100	Tipo de Fórmula	PORCENTAJE


Datos del indicador	Tipo de Indicador	GESTIÓN		Linea Base		Evaluación < 30	94.74			
	Dimensión a med	EFICACIA	Solicitudes de Dictámenes de Factibilidad de Nuevas Vialidades	Parámetros de Evaluación y Resultado Semaforzado	Evaluación >= 30 y < 63				Evaluación >= 63	
Datos presupuestales	Presupuesto aprobado				Medios de verificación	Oficios de respuesta y/o Correos de respuesta				
	Presupuesto modificado									
	Presupuesto pagado									
	Diferencia Real pagado vs. Presupuesto aprobado									
	Diferencia Real pagado vs. Presupuesto modificado				Fuente de Financiamien				Municipal	
FECHA DE EVALUACIÓN	DESCRIPCIÓN DE LAS ACTIVIDADES EN ESTRICTA CORRELACIÓN A LA META Y AL MÉTODO DE CÁLCULO	DATOS INGRESADOS				TIPOS DE FÓRMULAS Y RESULTADOS				
		Numerador	Denominador (Meta)	Denominador (Año anterior Linea base)	Meta Integral para el efecto de evaluación	Índice	Tasa de Variación	Razón ó Promedio	Porcentaje (Cobertura, Focalización)	Porcentaje de avance
09/10/2025	Se recibieron 2.5 solicitudes, de las cuáles se logró atender 2.5 para el periodo que se reporta.	2.5	2.5					94.74	94.74	
Tipo de Resultado	Detalle de Resultados por Periodo	Denominador (Metas 100%)				Concepto	Delegacione	Población Beneficiaria		
Real por Periodo	Mes 9 Septiembre	2.5	2.5			Planeado	Municipio de Querétaro	535,188 mujeres y 514,589 hombre		
Acumulad	TOTAL	9	9.5			Real	Municipio de Querétaro	535,188 mujeres y 514,589 hombre		
Supuesto(s) 1. Que se ingresen solicitudes de evaluación para la emisión de Dictámenes de Factibilidad de Nuevas Vialidades		Observaciones						Número de archivos:		
								1		


DEPENDENCIA	SECRETARIA DE MOVILIDAD		
PROGRAMA	Transformar nuestra movilidad a una más multimodal y eficiente.	CLAVE PMD COMPLETA	
		02.05.03.01	
		Ejercicio	2025
		Periodo	202509
NO. DE PROGRAMA	02.05.00.00	Fecha de Evaluación	10/10/2025


ALINEACIÓN AL PMD	
Eje	02.00.00.00
Programa	02.05.00.00
Línea de Acción	02.05.03.00
Fin	02.00.00.00
Propósito	02.05.00.00
Componente	02.05.03.01
Actividad	
NUE Componente	430.0000.00


ODS	11. Ciudades y comunidades sostenibles		
RESUMEN NARRATIVO	Transporte Sostenible Implementado		
META CUANTITATIVA DESCRIPCIÓN	Realizar el 100% de los traslados en los Programas de Transporte Municipal	Meta cifras	100%
META CUALITATIVA	Aumentar el número de traslados de los Programas de Transporte Municipal, para así lograr una transformación cultural, social y ecológica, por medio de este servicio, impactando en el día a día de la ciudadanía, disminuyendo el tráfico y apoyando la economía de las familias queretanas	Población Beneficiaria	535,188 mujeres y 514,589 hombres
NOMBRE DEL INDICADOR	Porcentaje de traslados en los Programas de Transporte Municipal realizados	Variable a Medir	Traslados en los Programas de Transporte
MÉTODO CÁLCULO	(Número de traslados en los Programas de Transporte Municipal realizados / Número traslados en los Programas de Transporte Municipal programados) *100	Tipo de Fórmula	PORCENTAJE

FECHA DE EVALUACIÓN	DESCRIPCIÓN DE LAS ACTIVIDADES EN ESTRICTA CORRELACIÓN A LA META Y AL MÉTODO DE CÁLCULO	DATOS INGRESADOS				TIPOS DE FÓRMULAS Y RESULTADOS				
		Numerador	Denominador (Meta)	Denominador (Año anterior Línea base)	Meta Integral para el efecto de evaluación	Índice	Tasa de Variación	Razón ó Promedio	Porcentaje (Cobertura, Focalización)	Porcentaje de avance
10/10/2025	Se realizaron 635, 154 traslados programados en los diferentes programas del Transporte Municipal al rededor de todo el municipio de Querétaro, lo anterior con la meta de disminuir	635154	635154					100	100	
Tipo de Resultado		Detalle de Resultados por Periodo		Denominador (Metas 100%)		Concepto	Delegación	Población Beneficiaria		
Real por Periodo		Mes 9 Septiembre		635154		Planeado	Municipio de Querétaro	535,188 mujeres y 514,589 hombre		
Acumulad		TOTAL		1771528		Real	Municipio de Querétaro	535,188 mujeres y 514,589 hombre		
Supuesto(s) Se llegará a la meta, siempre y cuando no se presenten contingencias de salud, ambientales y/o desastres naturales que impidan que los usuarios del Transporte Integral del Municipio de Querétaro hagan uso del servicio.		Observaciones						Número de archivos:		
								1		

DEPENDENCIA	SECRETARIA DE MOVILIDAD			ALINEACIÓN AL PMD						
PROGRAMA	Transformar nuestra movilidad a una más multimodal y eficiente.	CLAVE PMD COMPLETA 02.05.03.01.01			Eje	02.00.00.00				
		Ejercicio	2025		Programa	02.05.00.00				
		Periodo	202509		Línea de Acción	02.05.03.00				
NO. DE PROGRAMA	02.05.00.00	Fecha de Evaluación	13/10/2025							
ODS	11. Ciudades y comunidades sostenibles									
RESUMEN NARRATIVO	AUMENTAR DEL NUMERO DE BENEFICIARIOS DEL PROGRAMA DE TRANSPORTE INTEGRAL DEL MUNICIPIO DE QUERETARO									
META CUANTITATIVA DESCRIPCIÓN	Registrar el 100% de los nuevos beneficiarios que utilizan los Programas de Transporte Municipal				Meta cifras	100%				
META CUALITATIVA	Aumentar el número de beneficiados de los Programas de Transporte Municipal, para así lograr una transformación cultural, social y ecológica, por medio de este servicio, impactando en el día a día de la ciudadanía, disminuyendo el tráfico y apoyando la economía de las familias queretanas				Población Beneficiaria	535,188 mujeres y 514,589 hombres				
NOMBRE DEL INDICADOR	Porcentaje de nuevos beneficiarios del Programa de Transporte Municipal, registrados				Variable a Medir	Nuevos beneficiarios del ProgramadeTransporteM				
MÉTODO CÁLCULO	(Número de nuevos beneficiarios del Programa de Transporte Municipal registrados / Número de nuevos beneficiarios del Programa de Transporte Municipal programados) *100				Tipo de Fórmula	PORCENTAJE				
Datos del indicador	Tipo de Indicador	GESTIÓN		Línea Base		Evaluación < 30 Evaluación >= 30 y < 63 Evaluación >= 63	100			
	Dimensión a med	EFICACIA		Parámetros de Evaluación y Resultado Semaforzado						
	Unidad de medid	Nuevos beneficiarios de los Programas de Transporte Municipal								
	Frecuencia de medición	TRIMESTRAL								
Datos presupuestales	Presupuesto aprobado			Medios de verificación		Reporte ejecutivo la cantidad de registros hechos en el programa.				
	Presupuesto modificado									
	Presupuesto pagado									
	Diferencia Real pagado vs. Presupuesto aprobado									
	Diferencia Real pagado vs. Presupuesto modificado			Fuente de Financiamien					Municipal	
FECHA DE EVALUACIÓN	DESCRIPCIÓN DE LAS ACTIVIDADES EN ESTRICTA CORRELACIÓN A LA META Y AL MÉTODO DE CÁLCULO	DATOS INGRESADOS				TIPOS DE FÓRMULAS Y RESULTADOS				
		Numerador	Denominador (Meta)	Denominador (Año anterior Línea base)	Meta Integral para el efecto de evaluación	Índice	Tasa de Variación	Razón ó Promedio	Porcentaje (Cobertura, Focalización)	Porcentaje de avance
13/10/2025	Se registraron 8,316 nuevos usuarios de los Programas de Transporte Municipal, mismos que tienen como meta apoyar a la economía queretana, contribuyendo a la mejo	8316	8316					100	100	
Tipo de Resultado	Detalle de Resultados por Periodo	Denominador (Metas 100%)			Concepto	Delegacione		Población Beneficiaria		
Real por Periodo	Mes 9 Septiembre	8316	8316		Planeado	Municipio de Querétaro	535,188 mujeres y 514,589 hombre			
Acumulad	TOTAL	9846	9846		Real	Municipio de Querétaro	535,188 mujeres y 514,589 hombre			
Supuesto(s) Se llegará a la meta, siempre y cuando no se presenten contingencias de salud, ambientales y/o desastres naturales que obligue a los habitantes del Municipio a realizar sus actividades de manera remota (home school y home office)		Observaciones						Número de archivos:		
								1		

DEPENDENCIA	SECRETARIA DE MOVILIDAD			ALINEACIÓN AL PMD							
PROGRAMA	Transformar nuestra movilidad a una más multimodal y eficiente.	CLAVE PMD COMPLETA 02.05.03.01.02			Eje	02.00.00.00					
		Ejercicio	2025		Programa	02.05.00.00					
		Periodo	202509		Línea de Acción	02.05.03.00					
NO. DE PROGRAMA	02.05.00.00	Fecha de Evaluación	10/10/2025								
ODS	11. Ciudades y comunidades sostenibles										
RESUMEN NARRATIVO	AUMENTAR DEL NUMERO DE BENEFICIARIOS DEL PROGRAMA DE EDUCACION Y CULTURA DE LA MOVILIDAD										
META CUANTITATIVA DESCRIPCIÓN	Realizar el 100% capacitaciones y talleres programados en instituciones educativas, gubernamentales y no gubernamentales, así como para el público en general, para incentivar al uso de vehículos no motorizados y educar en temas de cultura y seguridad vial.				Meta cifras	100%					
META CUALITATIVA	Ampliar el panorama de las personas, habitantes del Municipio de Querétaro, con capacitaciones y talleres con respecto a las alternativas de movilidad y hacer un cambio en la cultura de la movilidad en la población del Municipio.				Población Beneficiaria	535,188 mujeres y 514,589 hombres					
NOMBRE DEL INDICADOR	Porcentaje de personas que recibieron un taller o capacitación, registradas				Variable a Medir	Personas que recibieron un taller o capacitación,					
MÉTODO CÁLCULO	(Cantidad de personas que recibieron un taller o capacitación, registradas / Cantidad de personas programadas para recibir un taller o capacitación) *100				Tipo de Fórmula	PORCENTAJE					
Datos del indicador	Tipo de Indicador	GESTIÓN		Línea Base		Evaluación < 30 Evaluación >= 30 y < 63 Evaluación >= 63	100				
	Dimensión a med	EFICACIA		Parámetros de Evaluación y Resultado Semaforzado							
	Unidad de medid	Personas con asistencia a las capacitaciones y talleres									
	Frecuencia de medición	TRIMESTRAL									
Datos presupuestales	Presupuesto aprobado			Medios de verificación		Listas de asistencia a capacitaciones					
	Presupuesto modificado										
	Presupuesto pagado										
	Diferencia Real pagado vs. Presupuesto aprobado										
	Diferencia Real pagado vs. Presupuesto modificado			Fuente de Financiamien	Municipal						
FECHA DE EVALUACIÓN	DESCRIPCIÓN DE LAS ACTIVIDADES EN ESTRICTA CORRELACIÓN A LA META Y AL MÉTODO DE CÁLCULO	DATOS INGRESADOS				TIPOS DE FÓRMULAS Y RESULTADOS					
		Numerador	Denominador (Meta)	Denominador (Año anterior Línea base)	Meta Integral para el efecto de evaluación	Índice	Tasa de Variación	Razón ó Promedio	Porcentaje (Cobertura, Focalización)	Porcentaje de avance	
10/10/2025	Se realizaron 1770 talleres y/o capacitaciones para ampliar el panorama de las personas con respecto a las alternativas de movilidad que se tienen con la finalidad de promover un	1770	1770					100	100		
Tipo de Resultado	Detalle de Resultados por Periodo			Denominador (Metas 100%)		Concepto	Delegacione		Población Beneficiaria		
Real por Periodo	Mes 9 Septiembre	1770	1770		Planeado	Municipio de Querétaro	535,188 mujeres y 514,589 hombre				
Acumulad	TOTAL	5424	5424		Real	Municipio de Querétaro	535,188 mujeres y 514,589 hombre				
Supuesto(s)	Se llegará a la meta, siempre y cuando no se presenten contingencias de salud, ambientales y/o desastres naturales que obligue a los habitantes del Municipio a realizar sus actividades de manera remota (home school)	Observaciones					Número de archivos:				
							1				


DEPENDENCIA	SECRETARIA DE MOVILIDAD			ALINEACIÓN AL PMD						
PROGRAMA	Transformar nuestra movilidad a una más multimodal y eficiente.	CLAVE PMD COMPLETA 02.05.03.01.03			Eje	02.00.00.00				
		Ejercicio	2025		Programa	02.05.00.00				
		Periodo	202509		Línea de Acción	02.05.03.00				
					Fin	02.00.00.00				
NO. DE PROGRAMA	02.05.00.00	Fecha de Evaluación	10/10/2025	Propósito	02.05.00.00					
			Componente	02.05.03.01						
			Actividad	02.05.03.01.03						
			NUE Componente	430.0000.00						
ODS	11. Ciudades y comunidades sostenibles									
RESUMEN NARRATIVO	AUMENTAR EL NUMERO DE BENEFICIARIOS DE USUARIOS DE BICICLETA PUBLICA (5.4)									
META CUANTITATIVA DESCRIPCIÓN	Registrar y validar al 100% de los ciudadanos que soliciten ser usuarios en el programa de Bicicletas Públicas Qrobici				Meta cifras	100%				
META CUALITATIVA	Aumentar el número de usuarios, mujeres y hombres, del programa de Bicicletas Públicas Qrobici, para disminuir el uso de transportes motorizados y poder mitigar el tráfico, en beneficio de la movilidad del Municipio.				Población Beneficiaria	535,188 mujeres y 514,589 hombres				
NOMBRE DEL INDICADOR	Porcentaje de Usuarios registrados en el programa de Bicicletas Públicas Qrobici: Mecánicas, inscritos				Variable a Medir	Beneficiarios Registrados del Sistema de Bicicletas				
MÉTODO CÁLCULO	(Cantidad de usuarios en el programa de Bicicletas Públicas Qrobici: Mecánicas inscritos / Cantidad de usuarios en el programa de Bicicletas Públicas Qrobici: Mecánicas programados) *100				Tipo de Fórmula	PORCENTAJE				
Datos del indicador	Tipo de Indicador	GESTIÓN		Línea Base		<div style="display: flex; align-items: center; justify-content: center;"> <div style="width: 20px; height: 20px; background-color: red; margin-right: 5px;"></div> <div style="width: 20px; height: 20px; background-color: yellow; margin-right: 5px;"></div> <div style="width: 20px; height: 20px; background-color: green; margin-right: 5px;"></div> </div>	100			
	Dimensión a med	EFICACIA		Parámetros de Evaluación y Resultado Semaforzado						
	Unidad de medid	Usuarios en el programa de Bicicletas Públicas Qrobici: Mecánicas								
	Frecuencia de medición	TRIMESTRAL								
Datos presupuestales	Presupuesto aprobado			Medios de verificación		Reporte de usuarios en el sistema de Bicicletas Públicas Qrobici: Mecánicas				
	Presupuesto modificado									
	Presupuesto pagado									
	Diferencia Real pagado vs. Presupuesto aprobado									
	Diferencia Real pagado vs. Presupuesto modificado			Fuente de Financiamien					Municipal	
FECHA DE EVALUACIÓN	DESCRIPCIÓN DE LAS ACTIVIDADES EN ESTRICTA CORRELACIÓN A LA META Y AL MÉTODO DE CÁLCULO	DATOS INGRESADOS				TIPOS DE FÓRMULAS Y RESULTADOS				
		Numerador	Denominador (Meta)	Denominador (Año anterior Línea base)	Meta Integral para el efecto de evaluación	Índice	Tasa de Variación	Razón ó Promedio	Porcentaje (Cobertura, Focalización)	Porcentaje de avance
10/10/2025	Se registraron 0 usuarios en el programa de bicicletas públicas Qrobici el cual busca disminuir el uso de transportes motorizados y poder mitigar el tráfico, en beneficio de la mo	0	0					100	100	
Tipo de Resultado	Detalle de Resultados por Periodo	Denominador (Metas 100%)				Concepto	Delegacione		Población Beneficiaria	
Real por Periodo	Mes 9 Septiembre	0	0			Planeado	Municipio de Querétaro		535,188 mujeres y 514,589 hombre	
Acumulad	TOTAL	1407	1407			Real	Municipio de Querétaro		535,188 mujeres y 514,589 hombre	
Supuesto(s) Se llegará a la meta, siempre y cuando se haga difusión de manera permanente de los beneficios que genera el programa, esto por parte de Comunicación Social del Municipio de Querétaro y la Secretaría de Movilidad.		Observaciones							Número de archivos:	
									1	

DEPENDENCIA	SECRETARIA DE MOVILIDAD			ALINEACIÓN AL PMD						
PROGRAMA	Transformar nuestra movilidad a una más multimodal y eficiente.	CLAVE PMD COMPLETA 02.05.03.01.04			Eje	02.00.00.00				
		Ejercicio	2025		Programa	02.05.00.00				
		Periodo	202509		Línea de Acción	02.05.03.00				
NO. DE PROGRAMA	02.05.00.00	Fecha de Evaluación	10/10/2025							
ODS	11. Ciudades y comunidades sostenibles									
RESUMEN NARRATIVO	AUMENTAR EL NUMERO DE CAPACITACION QUE FOMENTEN UNA CONVIVENCIA SEGURA Y RESPETUOSA EN LA VIA PUBLICA (10.2)									
META CUANTITATIVA DESCRIPCIÓN	Realizar el 100% capacitaciones y talleres programados en instituciones educativas, gubernamentales y no gubernamentales, así como para el público en general, para incentivar una convivencia segura y respetuosa en la vía pública				Meta cifras	100%				
META CUALITATIVA	Ampliar el panorama de las personas, habitantes del Municipio de Querétaro, con capacitaciones y talleres con respecto a la cultura cívica y fomenten un convivencia segura y respetuosa en la vía pública en materia de movilidad en la población del Municipio.				Población Beneficiaria	535,188 mujeres y 514,589 hombres				
NOMBRE DEL INDICADOR	Porcentaje de capacitaciones y talleres a la ciudadanía para una convivencia segura y respetuosa en la vía pública impartidas				Variable a Medir	Capacitaciones y talleres a la ciudadanía p				
MÉTODO CÁLCULO	(Cantidad de capacitaciones y talles impartidos / Cantidad de capacitaciones y talleres programados) *100				Tipo de Fórmula	PORCENTAJE				
Datos del indicador	Tipo de Indicador	GESTIÓN		Línea Base		Evaluación < 30 Evaluación >= 30 y < 63 Evaluación >= 63	100			
	Dimensión a med	EFICACIA		Parámetros de Evaluación y Resultado Semaforzado						
	Unidad de medid	Capacitaciones y talleres								
	Frecuencia de medición	TRIMESTRAL								
Datos presupuestales	Presupuesto aprobado			Medios de verificación		Reporte de los talleres y capacitaciones impartidas				
	Presupuesto modificado									
	Presupuesto pagado									
	Diferencia Real pagado vs. Presupuesto aprobado									
	Diferencia Real pagado vs. Presupuesto modificado			Fuente de Financiamien					Municipal	
FECHA DE EVALUACIÓN	DESCRIPCIÓN DE LAS ACTIVIDADES EN ESTRICTA CORRELACIÓN A LA META Y AL MÉTODO DE CÁLCULO	DATOS INGRESADOS				TIPOS DE FÓRMULAS Y RESULTADOS				
		Numerador	Denominador (Meta)	Denominador (Año anterior Línea base)	Meta Integral para el efecto de evaluación	Índice	Tasa de Variación	Razón ó Promedio	Porcentaje (Cobertura, Focalización)	Porcentaje de avance
10/10/2025	Se realizaron 25 talleres y capacitaciones con el objeto de ampliar el panorama de las personas habitantes del municipio de querétaro con capacitaciones y talleres con re	25	25					100	100	
Tipo de Resultado	Detalle de Resultados por Periodo	Denominador (Metas 100%)			Concepto	Delegacione		Población Beneficiaria		
Real por Periodo	Mes 9 Septiembre	25	25		Planeado	Municipio de Querétaro		535,188 mujeres y 514,589 hombre		
Acumulad	TOTAL	208	208		Real	Municipio de Querétaro		535,188 mujeres y 514,589 hombre		
Supuesto(s) Se llegará a la meta, siempre y cuando no se presenten contingencias de salud, ambientales y/o desastres naturales que impidan que los usuarios del sistema de Bicicletas Públicas Qrobici hagan uso del servicio.		Observaciones						Número de archivos:		
								1		

DEPENDENCIA	SECRETARIA DE MOVILIDAD		
PROGRAMA	Transformar nuestra movilidad a una más multimodal y eficiente.	CLAVE PMD COMPLETA	
		02.05.05.01	
		Ejercicio	2025
		Periodo	202509
NO. DE PROGRAMA	02.05.00.00	Fecha de Evaluación	10/10/2025

ALINEACIÓN AL PMD	
Eje	02.00.00.00
Programa	02.05.00.00
Línea de Acción	02.05.05.00
Fin	02.00.00.00
Propósito	02.05.00.00
Componente	02.05.05.01
Actividad	
NUE Componente	430.0000.00


ODS	11. Ciudades y comunidades sostenibles		
RESUMEN NARRATIVO	Regulación y Gestión de Vialidades Implementado		
META CUANTITATIVA DESCRIPCIÓN	Atender el 100% de las solicitudes ciudadanas recibidas en la Dirección, relativas a Sistemas de Movilidad.	Meta cifras	100%
META CUALITATIVA	Gestionar y optimizar la movilidad, garantizando la seguridad vial.	Población Beneficiaria	535,188 mujeres y 514,589 hombres
NOMBRE DEL INDICADOR	Porcentaje de solicitudes ciudadanas relativas a Gestión para la Movilidad, atendidas.	Variable a Medir	Solicitudes ciudadanas relativas a Sistemas de Mo
MÉTODO CÁLCULO	(Solicitudes ciudadanas relativas a Sistemas de Movilidad, atendidas / Solicitudes ciudadanas relativas a Sistemas de Movilidad recibidas) *100	Tipo de Fórmula	PORCENTAJE

Datos del indicador	Tipo de Indicador	GESTIÓN		Linea Base		Evaluación < 30	100			
	Dimensión a med	EFICACIA		Parámetros de Evaluación y Resultado Semaforzado						
	Unidad de medid	Solicitudes Ciudadanas relativas a Sistemas de Movilidad.				Evaluación >= 30 y < 63				
	Frecuencia de medición	TRIMESTRAL				Evaluación >= 63				
Datos presupuestales	Presupuesto aprobado	\$59,126,362.00		Medios de verificación		Reporte del Sistema				
	Presupuesto modificado	\$66,063,793.93								
	Presupuesto pagado	\$20,046,335.92								
	Diferencia Real pagado vs. Presupuesto aprobado	-\$39,080,026.08	33.9%	Fuente de Financiamien						
	Diferencia Real pagado vs. Presupuesto modificado	-\$46,017,458.01	30.34%						Municipal	
FECHA DE EVALUACIÓN	DESCRIPCIÓN DE LAS ACTIVIDADES EN ESTRICTA CORRELACIÓN A LA META Y AL MÉTODO DE CÁLCULO	DATOS INGRESADOS				TIPOS DE FÓRMULAS Y RESULTADOS				
		Numerador	Denominador (Meta)	Denominador (Año anterior Linea base)	Meta Integral para el efecto de evaluación	Índice	Tasa de Variación	Razón ó Promedio	Porcentaje (Cobertura, Focalización)	Porcentaje de avance
10/10/2025	En el trimestre que se reporta se recibieron y se atendieron 759 solicitudes relativas a sistemas de movilidad.	759	759					100	100	
Tipo de Resultado	Detalle de Resultados por Periodo	Denominador (Metas 100%)				Concepto	Delegacione	Población Beneficiaria		
Real por Periodo	Mes 9 Septiembre	759	759			Planeado	Municipio de Querétaro	535,188 mujeres y 514,589 hombre		
Acumulad	TOTAL	1087	1087			Real	Municipio de Querétaro	535,188 mujeres y 514,589 hombre		
Supuesto(s) El Municipio de Querétaro cumple con atender las solicitudes ciudadanas relativas a Sistemas de Movilidad.		Observaciones					Número de archivos:			
							1			

DEPENDENCIA	SECRETARIA DE MOVILIDAD		
PROGRAMA	Transformar nuestra movilidad a una más multimodal y eficiente.	CLAVE PMD COMPLETA	
		02.05.05.01.01	
		Ejercicio	2025
		Periodo	202509
NO. DE PROGRAMA	02.05.00.00	Fecha de Evaluación	10/10/2025

ALINEACIÓN AL PMD	
Eje	02.00.00.00
Programa	02.05.00.00
Línea de Acción	02.05.05.00
Fin	02.00.00.00
Propósito	02.05.00.00
Componente	02.05.05.01
Actividad	02.05.05.01.01
NUE Componente	430.0000.00

ODS	11. Ciudades y comunidades sostenibles		
RESUMEN NARRATIVO	COMUNICACION DEL SISTEMA DE SEMAFORIZACION		
META CUANTITATIVA DESCRIPCIÓN	Ejecutar al 100% el programa de mantenimiento preventivo al Sistema de Semáforos	Meta cifras	100%
META CUALITATIVA	Garantizar la eficiencia del Sistema de Semaforización dentro del municipio de Querétaro	Población Beneficiaria	535,188 mujeres y 514,589 hombres
NOMBRE DEL INDICADOR	Porcentaje de cumplimiento del mantenimiento preventivo al Sistema de Semáforos, ejecutado	Variable a Medir	Programa de Mantenimiento preventiv
MÉTODO CÁLCULO	(Mantenimiento preventivo ejecutado / Mantenimiento preventivo programado) *100	Tipo de Fórmula	PORCENTAJE

Datos del indicador	Tipo de Indicador	GESTIÓN		Linea Base		Evaluación < 30	100			
	Dimensión a med	EFICACIA		Parámetros de Evaluación y Resultado Semaforizado						
	Unidad de medid	Mantenimiento preventivo al Sistema de Semáforos		Evaluación >= 30 y < 63						
	Frecuencia de medición	TRIMESTRAL		Evaluación >= 63						
Datos presupuestales	Presupuesto aprobado			Medios de verificación		Reporte de ejecución de mantenimiento preventivo de				
	Presupuesto modificado									
	Presupuesto pagado									
	Diferencia Real pagado vs. Presupuesto aprobado									
	Diferencia Real pagado vs. Presupuesto modificado			Fuente de Financiamien	Municipal					
FECHA DE EVALUACIÓN	DESCRIPCIÓN DE LAS ACTIVIDADES EN ESTRICTA CORRELACIÓN A LA META Y AL MÉTODO DE CÁLCULO	DATOS INGRESADOS				TIPOS DE FÓRMULAS Y RESULTADOS				
		Numerador	Denominador (Meta)	Denominador (Año anterior Linea base)	Meta Integral para el efecto de evaluación	Índice	Tasa de Variación	Razón ó Promedio	Porcentaje (Cobertura, Focalización)	Porcentaje de avance
10/10/2025	Se realizó una ejecución del 25.33% del programa planeado de mantenimiento al Sistema de Semáforos del Municipio de Querétaro para garantizar la eficiencia del mis	25.33	25.33						100	100
Tipo de Resultado	Detalle de Resultados por Periodo	Denominador (Metas 100%)				Concepto	Delegacione	Población Beneficiaria		
Real por Periodo	Mes 9 Septiembre	25.33	25.33		Planeado	Municipio de Querétaro	535,188 mujeres y 514,589 hombre			
Acumulad	TOTAL	110.48	110.48		Real	Municipio de Querétaro	535,188 mujeres y 514,589 hombre			
Supuesto(s) El Municipio de Querétaro cumple con la eficiencia del Sistema de Semaforización		Observaciones					Número de archivos:			
							1			

DEPENDENCIA	SECRETARIA DE MOVILIDAD		
PROGRAMA	Transformar nuestra movilidad a una más multimodal y eficiente.	CLAVE PMD COMPLETA	
		02.05.05.01.02	
		Ejercicio	2025
		Periodo	202509
NO. DE PROGRAMA	02.05.00.00	Fecha de Evaluación	10/10/2025

ALINEACIÓN AL PMD	
Eje	02.00.00.00
Programa	02.05.00.00
Línea de Acción	02.05.05.00
Fin	02.00.00.00
Propósito	02.05.00.00
Componente	02.05.05.01
Actividad	02.05.05.01.02
NUE Componente	430.0000.00

ODS	11. Ciudades y comunidades sostenibles		
RESUMEN NARRATIVO	INSTALACION DE SENALETICA VIAL VERTICAL		
META CUANTITATIVA DESCRIPCIÓN	Atender el 100% de las solicitudes ciudadanas recibidas en la Secretaria, relativa a la instalación de señalamiento vial vertical	Meta cifras	100%
META CUALITATIVA	Ordenar y orientar los movimientos de tránsito de personas y circulación de vehiculos, que previenen y proporcionan información a los usuarios de la vía para garantizar su seguridad.	Población Beneficiaria	535,188 mujeres y 514,589 hombres
NOMBRE DEL INDICADOR	Porcentaje de solicitudes ciudadanas relativas a la instalación de señalamiento vial vertical atendidas	Variable a Medir	Solicitudes ciudadanas relativas a la instalación d
MÉTODO CÁLCULO	(Solicitudes ciudadanas relativas a la instalación de señalamiento vial vertical atendidas / Solicitudes ciudadanas relativas a la instalación de señalamiento vial vertical recibidas) *100	Tipo de Fórmula	PORCENTAJE

Datos del indicador	Tipo de Indicador	GESTIÓN		Linea Base		Evaluación < 30	96.75			
	Dimensión a med	EFICACIA		Parámetros de Evaluación y Resultado Semaforizado						
	Unidad de medid	Solicitudes Ciudadanas relativas a la instalación de señalamiento vial vertical				Evaluación >= 30 y < 63				
	Frecuencia de medición	TRIMESTRAL				Evaluación >= 63				
Datos presupuestales	Presupuesto aprobado			Medios de verificación		Oficios de respuesta				
	Presupuesto modificado									
	Presupuesto pagado									
	Diferencia Real pagado vs. Presupuesto aprobado									
	Diferencia Real pagado vs. Presupuesto modificado			Fuente de Financiamien	Municipal					
FECHA DE EVALUACIÓN	DESCRIPCIÓN DE LAS ACTIVIDADES EN ESTRICTA CORRELACIÓN A LA META Y AL MÉTODO DE CÁLCULO	DATOS INGRESADOS				TIPOS DE FÓRMULAS Y RESULTADOS				
		Numerador	Denominador (Meta)	Denominador (Año anterior Linea base)	Meta Integral para el efecto de evaluación	Índice	Tasa de Variación	Razón ó Promedio	Porcentaje (Cobertura, Focalización)	Porcentaje de avance
10/10/2025	Se atendieron 110 de las 110 solicitudes ingresadas a la Secretaria de Movilidad relativas a la instalación de señalamiento vial vertical para proporcionar información a los us	110	110						96.75	96.75
Tipo de Resultado	Detalle de Resultados por Periodo	Denominador (Metas 100%)				Concepto	Delegacione	Población Beneficiaria		
Real por Periodo	Mes 9 Septiembre	110	110		Planeado	Municipio de Querétaro	535,188 mujeres y 514,589 hombre			
Acumulad	TOTAL	149	154		Real	Municipio de Querétaro	535,188 mujeres y 514,589 hombre			
Supuesto(s) La población se beneficia con la atención de las solicitudes respecto a la instalación de señalamiento vial vertical		Observaciones					Número de archivos:			
							1			