


DEPENDENCIA	SECRETARIA DE DESARROLLO SOCIAL			ALINEACIÓN AL PMD						
PROGRAMA	Garantizar las mismas oportunidades de desarrollo humano para todas las personas	CLAVE PMD COMPLETA			Eje	01.00.00.00				
		01.04.01.01			Programa	01.04.00.00				
		Ejercicio	2025		Linea de Acción	01.04.01.00				
		Periodo	202512		Fin	01.00.00.00				
NO. DE PROGRAMA	01.04.00.00	Fecha de Evaluación	14/01/2026	Proposito	01.04.00.00					
				Componente	01.04.01.01					
				Actividad						
				NUE Componente	180.0000.00					
ODS	10. Reducción de las desigualdades									
RESUMEN NARRATIVO	Acciones de fortalecimiento para prevenir conductas de riesgo y eliminar la discriminación, así como el fomento de los derechos humanos y la inclusión Social, Ejercicio.									
META CUANTITATIVA DESCRIPCIÓN	Realizar el 100% de las acciones de fortalecimiento para prevenir conductas de riesgo y eliminar la discriminación	Meta cifras	100%							
META CUALITATIVA	Acciones para prevenir conductas de riesgo, eliminar la discriminación, y fomentar los derechos humanos y la inclusión Social	Población Beneficiaria	9800							
NOMBRE DEL INDICADOR	Porcentaje de acciones de fortalecimiento para prevenir conductas de riesgo y eliminar la discriminación realizadas	Variable a Medir	Acciones de fortalecimiento para prev							
MÉTODO CÁLCULO	(Número de acciones de fortalecimiento para prevenir conductas de riesgo y eliminar la discriminación, realizadas / Número de acciones de fortalecimiento para prevenir conductas de riesgo y eliminar la discriminación, planeadas) *100	Tipo de Fórmula	PORCENTAJE							
Datos del indicador	Tipo de Indicador	GESTIÓN		Linea Base		<div style="display: flex; align-items: center; justify-content: center;"> <div style="width: 20px; height: 20px; background-color: red; margin-right: 5px;"></div> <div style="width: 20px; height: 20px; background-color: yellow; margin-right: 5px;"></div> <div style="width: 20px; height: 20px; background-color: green; margin-right: 5px;"></div> <div style="margin: 0 10px;">100</div> <div style="width: 20px; height: 20px; background-color: green; border-radius: 50%;"></div> </div>				
	Dimensión a med	EFICACIA		Parámetros de Evaluación y Resultado Semaforizado						
	Unidad de medid	Número de acciones de fortalecimiento para prevenir conductas de riesgo								
	Frecuencia de medición	TRIMESTRAL								
Datos presupuestales	Presupuesto aprobado	\$22,515,532.00		Medios de verificación		Reporte trimestral de acciones realizadas				
	Presupuesto modificado	\$26,889,571.61								
	Presupuesto pagado	\$26,518,276.07								
	Diferencia Real pagado vs. Presupuesto aprobado	\$4,002,744.07	117.78%							
	Diferencia Real pagado vs. Presupuesto modificado	-\$371,295.54	98.62%	Fuente de Financiamien	Municipal					
FECHA DE EVALUACIÓN	DESCRIPCIÓN DE LAS ACTIVIDADES EN ESTRICTA CORRELACIÓN A LA META Y AL MÉTODO DE CÁLCULO	DATOS INGRESADOS				TIPOS DE FÓRMULAS Y RESULTADOS				
		Numerador	Denominador (Meta)	Denominador (Año anterior Linea base)	Meta Integral para el efecto de evaluación	Índice	Tasa de Variación	Razón ó Promedio	Porcentaje (Cobertura, Focalización)	Porcentaje de avance
14/01/2026	Acciones de fortalecimiento para prevenir conductas de riesgo y eliminar la discriminación, así como el fomento de los derechos humanos y la inclusión Social, Ejercid	708	708					100	100	
Tipo de Resultado	Detalle de Resultados por Periodo	Denominador (Metas 100%)			Concepto	Delegacione		Población Beneficiaria		
Real por Periodo	Mes 12 Diciembre	708	708		Planeado	Municipio de Querétaro		9800		
Acumulad	TOTAL	2447	2447		Real	Municipio de Querétaro		9800		
Supuesto(s)	Que la población participe en las acciones planeadas	Observaciones						Número de archivos:		
								1		

DEPENDENCIA	SECRETARIA DE DESARROLLO SOCIAL		
PROGRAMA	Garantizar las mismas oportunidades de desarrollo humano para todas las personas	CLAVE PMD COMPLETA	
		01.04.01.01.01	
		Ejercicio	2025
		Periodo	202512
NO. DE PROGRAMA	01.04.00.00	Fecha de Evaluación	14/01/2026

ALINEACIÓN AL PMD	
Eje	01.00.00.00
Programa	01.04.00.00
Línea de Acción	01.04.01.00
Fin	01.00.00.00
Propósito	01.04.00.00
Componente	01.04.01.01
Actividad	01.04.01.01.01
NUE Componente	180.0000.00


ODS	4. Educación de Calidad		
RESUMEN NARRATIVO	TALLERES, PLATICAS Y TRABAJO SOCIAL EN MATERIA DE DERECHOS HUMANOS, ACTOS DE DISCRIMINACION E INCLUSION SOCIAL A LA CIUDADANIA EN GENERAL, EN INSTITUCIONES PUBLICAS Y PRIVADAS DEL MUNICIPIO PARA RECONSTRUCCION DEL TEJIDO SOCIAL		
META CUANTITATIVA DESCRIPCIÓN	Realizar 270 eventos, cursos, talleres, conferencias y gestiones sociales.	Meta cifras	270
META CUALITATIVA	Formación, orientación y promoción de los derechos humanos e inclusión social	Población Beneficiaria	6,426 mujeres y 6,174 hombres
NOMBRE DEL INDICADOR	Porcentaje de Eventos, cursos, talleres, conferencias y gestorias sociales realizadas.	Variable a Medir	Eventos, cursos, talleres, conferencias y gestorias s
MÉTODO CÁLCULO	(Cantidad de Eventos, cursos, talleres, conferencias y gestiones sociales. realizadas / Cantidad de Eventos, cursos, talleres, conferencias y gestiones sociales planeadas) *100	Tipo de Fórmula	PORCENTAJE

Datos del indicador	Tipo de Indicador	GESTIÓN		Línea Base		Evaluación < 40	100				
	Dimensión a med	EFICACIA		Parámetros de Evaluación y Resultado Semaforzado					Evaluación >= 40 y < 84		
	Unidad de medid	Eventos, cursos, talleres, conferencias y gestiones sociales								Evaluación >= 84	
	Frecuencia de medición	TRIMESTRAL									
Datos presupuestales	Presupuesto aprobado			Medios de verificación		Reporte trimestral de Eventos, cursos, talleres, conferencias y gestiones sociales. realizadas.					
	Presupuesto modificado										
	Presupuesto pagado										
	Diferencia Real pagado vs. Presupuesto aprobado										
	Diferencia Real pagado vs. Presupuesto modificado			Fuente de Financiamien	Municipal						
FECHA DE EVALUACIÓN	DESCRIPCIÓN DE LAS ACTIVIDADES EN ESTRICTA CORRELACIÓN A LA META Y AL MÉTODO DE CÁLCULO	DATOS INGRESADOS				TIPOS DE FÓRMULAS Y RESULTADOS					
		Numerador	Denominador (Meta)	Denominador anterior (Línea base)	Meta Integral para el efecto de evaluación	Índice	Tasa de Variación	Razón ó Promedio	Porcentaje (Cobertura, Focalización)	Porcentaje de avance	
14/01/2026	TALLERES, PLATICAS Y TRABAJO SOCIAL EN MATERIA DE DERECHOS HUMANOS, ACTOS DE DISCRIMINACION E INCLUSION SOCIAL A LA CIUDADANIA EN GENERAL, EN INSTITUCIONES P	49	270						100	100	
Tipo de Resultado	Detalle de Resultados por Periodo	Denominador (Metas 100%)				Concepto	Delegacione	Población Beneficiaria			
Real por Periodo	Mes 12 Diciembre	49				Planeado	Municipio de Querétaro	6,426 mujeres y 6,174 hombres			
Acumulad	TOTAL	270				Real	Municipio de Querétaro	6,426 mujeres y 6,174 hombres			
Supuesto(s) La población asiste a los Eventos, cursos, talleres, conferencias y solicitan gestiones sociales en materia de Derechos Humanos e Inclusión Social.		Observaciones					Número de archivos:				
							1				

DEPENDENCIA	SECRETARIA DE DESARROLLO SOCIAL		
PROGRAMA	Garantizar las mismas oportunidades de desarrollo humano para todas las personas	CLAVE PMD COMPLETA	
		01.04.01.01.02	
		Ejercicio	2025
		Periodo	202512
NO. DE PROGRAMA	01.04.00.00	Fecha de Evaluación	14/01/2026

ALINEACIÓN AL PMD	
Eje	01.00.00.00
Programa	01.04.00.00
Línea de Acción	01.04.01.00
Fin	01.00.00.00
Propósito	01.04.00.00
Componente	01.04.01.01
Actividad	01.04.01.01.02
NUE Componente	180.0000.00


ODS	5. Igualdad de Género		
RESUMEN NARRATIVO	ATENCIÓN GENERAL Y JURIDICA A LA CIUDADANIA POR PRESUNTAS VIOLACIONES A DERECHOS HUMANOS Y PRESUNTOS ACTOS DE DISCRIMINACION.		
META CUANTITATIVA DESCRIPCIÓN	Realizar 100 Atenciones generales y jurídicas a la ciudadanía por presuntas violaciones a Derechos Humanos y presuntos actos de discriminación.	Meta cifras	100
META CUALITATIVA	Atención general primaria en orientación jurídica	Población Beneficiaria	70 mujeres y 30 hombres
NOMBRE DEL INDICADOR	Porcentaje de Atención general primaria en orientación jurídica	Variable a Medir	Atención general y jurídica a la ciudadanía p
MÉTODO CÁLCULO	(Cantidad de Atención general primaria en orientación jurídica realizadas / Cantidad de Atención general primaria en orientación jurídica planeadas) *100	Tipo de Fórmula	PORCENTAJE

Datos del indicador	Tipo de Indicador	GESTIÓN		Línea Base		Evaluación < 40 Evaluación >= 40 y < 84 Evaluación >= 84	100		
	Dimensión a med	EFICACIA		Parámetros de Evaluación y Resultado Semaforizado					
	Unidad de medid	Atención general primaria en orientación jurídica							
	Frecuencia de medición	TRIMESTRAL							
Datos presupuestales	Presupuesto aprobado			Medios de verificación		Reporte trimestral de Atención general primaria en orientación jurídica			
	Presupuesto modificado								
	Presupuesto pagado								
	Diferencia Real pagado vs. Presupuesto aprobado								
	Diferencia Real pagado vs. Presupuesto modificado			Fuente de Financiamien	Municipal				
FECHA DE EVALUACIÓN	DESCRIPCIÓN DE LAS ACTIVIDADES EN ESTRICTA CORRELACIÓN A LA META Y AL MÉTODO DE CÁLCULO	DATOS INGRESADOS				TIPOS DE FÓRMULAS Y RESULTADOS			
		Numerador	Denominador (Meta)	Denominador (Año anterior Línea base)	Meta Integral para el efecto de evaluación	Índice	Tasa de Variación	Razón ó Promedio	Porcentaje (Cobertura, Focalización)
14/01/2026	ATENCIÓN GENERAL Y JURIDICA A LA CIUDADANIA POR PRESUNTAS VIOLACIONES A DERECHOS HUMANOS Y PRESUNTOS ACTOS DE DISCRIMINACION.	49	100					100	100
Tipo de Resultado	Detalle de Resultados por Periodo	Denominador (Metas 100%)				Concepto	Delegacione	Población Beneficiaria	
Real por Periodo	Mes 12 Diciembre	49					Planeado	Municipio de Querétaro	70 mujeres y 30 hombres
Acumulad	TOTAL	100					Real	Municipio de Querétaro	70 mujeres y 30 hombres
Supuesto(s)	Población que requiera Atención general primaria en orientación jurídica	Observaciones						Número de archivos:	
								1	

DEPENDENCIA	SECRETARIA DE DESARROLLO SOCIAL		
PROGRAMA	Garantizar las mismas oportunidades de desarrollo humano para todas las personas	CLAVE PMD COMPLETA	
		01.04.01.01.03	
		Ejercicio	2025
		Periodo	202512
NO. DE PROGRAMA	01.04.00.00	Fecha de Evaluación	14/01/2026

ALINEACIÓN AL PMD	
Eje	01.00.00.00
Programa	01.04.00.00
Línea de Acción	01.04.01.00
Fin	01.00.00.00
Propósito	01.04.00.00
Componente	01.04.01.01
Actividad	01.04.01.01.03
NUE Componente	180.0000.00


ODS	4. Educación de Calidad		
RESUMEN NARRATIVO	EXPEDICION DE TARJETON DE ESTACIONAMIENTO RESERVADO PARA PERSONAS CON DISCAPACIDAD Y DIFUSION DE LA CAMPANA "YO RESPETO"		
META CUANTITATIVA DESCRIPCIÓN	Expedición de 1,000 Tarjetones de Estacionamiento reservado	Meta cifras	1000
META CUALITATIVA	Tarjetones expedidos de estacionamiento reservado y numero de ciudadanas y ciudadanos concientizados en la campaña YO RESPETO	Población Beneficiaria	600 mujeres y 400 hombres
NOMBRE DEL INDICADOR	Porcentaje de Tarjetones expedidos de estacionamiento reservado	Variable a Medir	Tarjetones de estacionamiento reservado
MÉTODO CÁLCULO	(Cantidad de Tarjetones de estacionamiento reservado, expedidos / Cantidad de Tarjetones expedidos de estacionamiento reservado solicitados) *100	Tipo de Fórmula	PORCENTAJE

Datos del indicador	Tipo de Indicador	GESTIÓN		Línea Base		Evaluación < 40	101.7			
	Dimensión a med	EFICACIA		Parámetros de Evaluación y Resultado Semaforizado						
	Unidad de medid	Tarjetones de estacionamiento reservado								
	Frecuencia de medición	TRIMESTRAL								
Datos presupuestales	Presupuesto aprobado			Medios de verificación		Reportes trimestrales de Tarjetones de estacionamiento reservado expedidos				
	Presupuesto modificado									
	Presupuesto pagado									
	Diferencia Real pagado vs. Presupuesto aprobado									
	Diferencia Real pagado vs. Presupuesto modificado			Fuente de Financiamien					Municipal	
FECHA DE EVALUACIÓN	DESCRIPCIÓN DE LAS ACTIVIDADES EN ESTRICTA CORRELACIÓN A LA META Y AL MÉTODO DE CÁLCULO	DATOS INGRESADOS				TIPOS DE FÓRMULAS Y RESULTADOS				
		Numerador	Denominador (Meta)	Denominador (Año anterior Línea base)	Meta Integral para el efecto de evaluación	Índice	Tasa de Variación	Razón ó Promedio	Porcentaje (Cobertura, Focalización)	Porcentaje de avance
14/01/2026	EXPEDICION DE TARJETON DE ESTACIONAMIENTO RESERVADO PARA PERSONAS CON DISCAPACIDAD Y DIFUSION DE LA CAMPANA "YO RESPETO"	500	1000						101.7	101.7
Tipo de Resultado	Detalle de Resultados por Periodo	Denominador (Metas 100%)				Concepto	Delegacione	Población Beneficiaria		
Real por Periodo	Mes 12 Diciembre	500					Planeado	Municipio de Querétaro	600 mujeres y 400 hombres	
Acumulad	TOTAL	1017					Real	Municipio de Querétaro	600 mujeres y 400 hombres	
Supuesto(s) Población que acude al Instituto de Derechos Humanos e Inclusión Social a solicitar Tarjetón de estacionamiento reservado.		Observaciones							Número de archivos:	
									1	

DEPENDENCIA	SECRETARIA DE DESARROLLO SOCIAL		
PROGRAMA	Garantizar las mismas oportunidades de desarrollo humano para todas las personas	CLAVE PMD COMPLETA	
		01.04.01.01.04	
		Ejercicio	2025
		Periodo	202512
NO. DE PROGRAMA	01.04.00.00	Fecha de Evaluación	14/01/2026

ALINEACIÓN AL PMD	
Eje	01.00.00.00
Programa	01.04.00.00
Línea de Acción	01.04.01.00
Fin	01.00.00.00
Propósito	01.04.00.00
Componente	01.04.01.01
Actividad	01.04.01.01.04
NUE Componente	180.0000.00

ODS	4. Educación de Calidad		
RESUMEN NARRATIVO	INTERVENCIÓN SOCIAL EN LAS 7 DELEGACIONES, MEDIANTE LA CARAVANA DE LOS DERECHOS HUMANOS Y LA INCLUSIÓN SOCIAL, ASÍ COMO CONSOLIDAR LOS GRUPOS TERAPÉUTICOS PARA GRUPOS DE ATENCIÓN PRIORITARIA Y BRINDAR SERVICIOS DE ASEGURAMIENTO, COMO ASISTENCIA MÉDICA		
META CUANTITATIVA DESCRIPCIÓN	Intervención social en 2 colonias por cada delegación de la caravana de los Derechos Humanos y la inclusión social	Meta cifras	14
META CUALITATIVA	Intervenciones Sociales en Colonias de las 7 Delegaciones	Población Beneficiaria	1,200 mujeres y 800 hombres
NOMBRE DEL INDICADOR	Porcentaje de intervenciones sociales de la caravana de los Derechos Humanos y la Inclusión Social	Variable a Medir	Intervenciones sociales por delegación de la car
MÉTODO CÁLCULO	(Cantidad de intervenciones sociales de la caravana de los Derechos Humanos y la Inclusión Social realizadas / Cantidad de intervenciones sociales de la caravana de los Derechos Humanos y la Inclusión Social planeadas) *100	Tipo de Fórmula	PORCENTAJE

Datos del indicador	Tipo de Indicador	GESTIÓN		Línea Base		Evaluación < 40 Evaluación >= 40 y < 84 Evaluación >= 84	100		
	Dimensión a med	EFICACIA		Parámetros de Evaluación y Resultado Semaforizado					
	Unidad de medid	Intervenciones sociales de la caravana de los Derechos Humanos y la Inclusión Social							
	Frecuencia de medición	TRIMESTRAL							
Datos presupuestales	Presupuesto aprobado			Medios de verificación		Reportes trimestrales de las intervenciones sociales de la caravana de los Derechos Humanos y la Inclusión Social			
	Presupuesto modificado								
	Presupuesto pagado								
	Diferencia Real pagado vs. Presupuesto aprobado								
	Diferencia Real pagado vs. Presupuesto modificado			Fuente de Financiamien	Municipal				
FECHA DE EVALUACIÓN	DESCRIPCIÓN DE LAS ACTIVIDADES EN ESTRICTA CORRELACIÓN A LA META Y AL MÉTODO DE CÁLCULO	DATOS INGRESADOS				TIPOS DE FÓRMULAS Y RESULTADOS			
		Numerador	Denominador (Meta)	Denominador (Año anterior Línea base)	Meta Integral para el efecto de evaluación	Índice	Tasa de Variación	Razón ó Promedio	Porcentaje (Cobertura, Focalización)
14/01/2026	INTERVENCIÓN SOCIAL EN LAS 7 DELEGACIONES, MEDIANTE LA CARAVANA DE LOS DERECHOS HUMANOS Y LA INCLUSIÓN SOCIAL, ASÍ COMO CONSOLIDAR LOS GRUPOS	10	14					100	100
Tipo de Resultado	Detalle de Resultados por Periodo	Denominador (Metas 100%)				Concepto	Delegacione	Población Beneficiaria	
Real por Periodo	Mes 12 Diciembre	10					Planeado	Municipio de Querétaro	1,200 mujeres y 800 hombres
Acumulad	TOTAL	14					Real	Municipio de Querétaro	1,200 mujeres y 800 hombres
Supuesto(s) Llevar la caravana a 2 colonias por Delegación		Observaciones						Número de archivos:	
								1	

DEPENDENCIA	SECRETARIA DE DESARROLLO SOCIAL		
PROGRAMA	Garantizar las mismas oportunidades de desarrollo humano para todas las personas	CLAVE PMD COMPLETA	
		01.04.01.01.05	
		Ejercicio	2025
		Periodo	202512
NO. DE PROGRAMA	01.04.00.00	Fecha de Evaluación	14/01/2026

ALINEACIÓN AL PMD	
Eje	01.00.00.00
Programa	01.04.00.00
Línea de Acción	01.04.01.00
Fin	01.00.00.00
Propósito	01.04.00.00
Componente	01.04.01.01
Actividad	01.04.01.01.05
NUE Componente	180.0000.00

ODS	4. Educación de Calidad		
RESUMEN NARRATIVO	CONTENCIÓN Y ATENCIÓN PSICOLOGICA A TRAVES DEL 070 Y CHAT EN PAG. WEB PARA LA CIUDADANIA QUE LO REQUIERA.		
META CUANTITATIVA DESCRIPCIÓN	Dar contención y atención a 1,000 personas que requiera atención psicológica en el 070 y chat institucional	Meta cifras	1000
META CUALITATIVA	Dar contención y atención psicológica en el 070 y chat institucional	Población Beneficiaria	600 mujeres y 400 hombres
NOMBRE DEL INDICADOR	Porcentaje de atenciones psicológicas en el 070 y chat institucional	Variable a Medir	Atenciones psicológicas realizadas
MÉTODO CÁLCULO	(Cantidad de atenciones psicológicas realizadas / Cantidad de atenciones psicológicas planeadas) *100	Tipo de Fórmula	PORCENTAJE


FECHA DE EVALUACIÓN	DESCRIPCIÓN DE LAS ACTIVIDADES EN ESTRICTA CORRELACIÓN A LA META Y AL MÉTODO DE CÁLCULO	DATOS INGRESADOS				TIPOS DE FÓRMULAS Y RESULTADOS				
		Numerador	Denominador (Meta)	Denominador (Año anterior Línea base)	Meta Integral para el efecto de evaluación	Índice	Tasa de Variación	Razón ó Promedio	Porcentaje (Cobertura, Focalización)	Porcentaje de avance
14/01/2026	CONTENCIÓN Y ATENCIÓN PSICOLOGICA A TRAVES DEL 070 Y CHAT EN PAG. WEB PARA LA CIUDADANIA QUE LO REQUIERA.	95	1000						100.1	100.1
Tipo de Resultado		Detalle de Resultados por Periodo		Denominador (Metas 100%)		Concepto	Delegación	Población Beneficiaria		
Real por Periodo		Mes 12 Diciembre		95		Planeado	Municipio de Querétaro	600 mujeres y 400 hombres		
Acumulad		TOTAL		1001		Real	Municipio de Querétaro	600 mujeres y 400 hombres		
Supuesto(s) Llamadas de la ciudadanía para contención y atención psicológica al 070 y chat institucional		Observaciones							Número de archivos:	
									1	

DEPENDENCIA	SECRETARIA DE DESARROLLO SOCIAL		
PROGRAMA	Garantizar las mismas oportunidades de desarrollo humano para todas las personas	CLAVE PMD COMPLETA	
		01.04.01.01.06	
		Ejercicio	2025
		Periodo	202512
NO. DE PROGRAMA	01.04.00.00	Fecha de Evaluación	14/01/2026

ALINEACIÓN AL PMD	
Eje	01.00.00.00
Programa	01.04.00.00
Línea de Acción	01.04.01.00
Fin	01.00.00.00
Propósito	01.04.00.00
Componente	01.04.01.01
Actividad	01.04.01.01.06
NUE Componente	180.0000.00

ODS	4. Educación de Calidad		
RESUMEN NARRATIVO	REALIZACION DE ESTRATEGIAS INTEGRALES EN MATERIA DE PREVENCION PSICOSOCIAL PARA DISMINUIR LOS FACTORES DE RIESGO Y FORTALECIMIENTO DE LOS CENTROS DE TRATAMIENTO RESIDENCIAL		
META CUANTITATIVA DESCRIPCIÓN	Fortalecimiento a 45 centros de rehabilitación cada cuatro meses y relaciones interinstitucionales	Meta cifras	45
META CUALITATIVA	Fortalecer relaciones interinstitucionales y centros de rehabilitación para prevención de conductas de riesgo	Población Beneficiaria	600 hombres y 400 mujeres
NOMBRE DEL INDICADOR	Porcentaje de centros de rehabilitación fortalecidos	Variable a Medir	Atención a centros de rehabilitación realizadas
MÉTODO CÁLCULO	(Cantidad de atenciones a centros de rehabilitación realizadas / Cantidad de atenciones a centros de rehabilitación planeadas) *100	Tipo de Fórmula	PORCENTAJE

FECHA DE EVALUACIÓN	DESCRIPCIÓN DE LAS ACTIVIDADES EN ESTRICTA CORRELACIÓN A LA META Y AL MÉTODO DE CÁLCULO	DATOS INGRESADOS				TIPOS DE FÓRMULAS Y RESULTADOS				
		Numerador	Denominador (Meta)	Denominador (Año anterior Línea base)	Meta Integral para el efecto de evaluación	Índice	Tasa de Variación	Razón ó Promedio	Porcentaje (Cobertura, Focalización)	Porcentaje de avance
14/01/2026	REALIZACION DE ESTRATEGIAS INTEGRALES EN MATERIA DE PREVENCION PSICOSOCIAL PARA DISMINUIR LOS FACTORES DE RIESGO Y FORTALECIMIENTO DE LOS CENTROS DE TRATAM	5	45						100	100
Tipo de Resultado		Detalle de Resultados por Periodo		Denominador (Metas 100%)		Concepto	Delegacione	Población Beneficiaria		
Real por Periodo		Mes 12 Diciembre		5		Planeado	Municipio de Querétaro	600 hombres y 400 mujeres		
Acumulad		TOTAL		45		Real	Municipio de Querétaro	600 hombres y 400 mujeres		
Supuesto(s) Intervenciones del Instituto Municipal de Derechos Humanos e Inclusión Social en los Centros de Rehabilitación		Observaciones							Número de archivos:	
									1	


DEPENDENCIA	SECRETARIA DE DESARROLLO SOCIAL			ALINEACIÓN AL PMD						
PROGRAMA	Garantizar las mismas oportunidades de desarrollo humano para todas las personas	CLAVE PMD COMPLETA			Eje	01.00.00.00				
		01.04.01.03			Programa	01.04.00.00				
		Ejercicio	2025		Linea de Acción	01.04.01.00				
		Periodo	202512		Fin	01.00.00.00				
NO. DE PROGRAMA	01.04.00.00		Fecha de Evaluación	14/01/2026		Proposito	01.04.00.00			
				Componente	01.04.01.03					
				Actividad						
				NUE Componente	180.0000.00					
ODS	10. Reducción de las desigualdades									
RESUMEN NARRATIVO	Fortalecimiento con la Ciudadanía en General y las Organizaciones de la sociedad Civil Realizado									
META CUANTITATIVA DESCRIPCIÓN	Realizar el 100% de acciones con la Ciudadanía y las Organizaciones						Meta cifras	100%		
META CUALITATIVA	Llevar a cabo acciones para garantizar las mismas oportunidades de desarrollo a la ciudadanía						Población Beneficiaria	26125		
NOMBRE DEL INDICADOR	Porcentaje de acciones para el fortalecimiento con la Ciudadanía y las Organizaciones realizadas						Variable a Medir	Acciones para el fortalecimiento con la Ciu		
MÉTODO CÁLCULO	(Cantidad de acciones para el fortalecimiento con la Ciudadanía y las Organizaciones realizadas / Cantidad de acciones para el fortalecimiento con la Ciudadanía y las Organizaciones planeadas) *100						Tipo de Fórmula	PORCENTAJE		
Datos del indicador	Tipo de Indicador	GESTIÓN			Linea Base		Evaluación < 40	100		
	Dimensión a med	EFICACIA			Parámetros de Evaluación y Resultado Semaforzado					Evaluación >= 40 y < 84
	Unidad de medid	Acciones para el fortalecimiento con la Ciudadanía y las Organizaciones								Evaluación >= 84
	Frecuencia de medición	TRIMESTRAL								
Datos presupuestales	Presupuesto aprobado	\$591,429,476.00			Medios de verificación	Reporte trimestral de acciones, apoyos y atenciones realizadas				
	Presupuesto modificado	\$227,448,438.62								
	Presupuesto pagado	\$223,958,130.13								
	Diferencia Real pagado vs. Presupuesto aprobado	-\$367,471,345.87		37.87%						
	Diferencia Real pagado vs. Presupuesto modificado	-\$3,490,308.49		98.47%	Fuente de Financiamien	Municipal				
FECHA DE EVALUACIÓN	DESCRIPCIÓN DE LAS ACTIVIDADES EN ESTRICTA CORRELACIÓN A LA META Y AL MÉTODO DE CÁLCULO	DATOS INGRESADOS				TIPOS DE FÓRMULAS Y RESULTADOS				
		Numerador	Denominador (Meta)	Denominador anterior (Linea base)	Meta Integral para el efecto de evaluación	Índice	Tasa de Variación	Razón ó Promedio	Porcentaje (Cobertura, Focalización)	Porcentaje de avance
14/01/2026	Fortalecimiento con la Ciudadanía en General y las Organizaciones de la sociedad Civil Realizado	10444	10444					100	100	
Tipo de Resultado	Detalle de Resultados por Periodo	Denominador (Metas 100%)			Concepto	Delegación		Población Beneficiaria		
Real por Periodo	Mes 12 Diciembre	10444	10444		Planeado	Municipio de Querétaro		26125		
Acumulad	TOTAL	26668	26668		Real	Municipio de Querétaro		26125		
Supuesto(s)	Que las personas participen en las acciones y/o soliciten los apoyos			Observaciones					Número de archivos:	
									2	

DEPENDENCIA	SECRETARIA DE DESARROLLO SOCIAL			ALINEACIÓN AL PMD						
PROGRAMA	Garantizar las mismas oportunidades de desarrollo humano para todas las personas	CLAVE PMD COMPLETA			Eje	01.00.00.00				
		01.04.01.03.02			Programa	01.04.00.00				
		Ejercicio	2025		Línea de Acción	01.04.01.00				
		Periodo	202512		Fin	01.00.00.00				
NO. DE PROGRAMA	01.04.00.00		Fecha de Evaluación	14/01/2026						
ODS	17. Alianzas para lograr objetivos									
RESUMEN NARRATIVO	ENTREGA DE APOYOS A PROYECTOS DE COINVERSION A ORGANIZACIONES DE LA SOCIEDAD CIVIL (1.4).									
META CUANTITATIVA DESCRIPCIÓN	Apoyo económico destinado al 100% de organizaciones de la sociedad civil que cumplan con los lineamientos establecidos en la convocatoria				Meta cifras	100%				
META CUALITATIVA	Ampliar la cobertura de los servicios proporcionados a los grupos en situación de vulnerabilidad				Población Beneficiaria	535,188 mujeres y 514,589 hombres				
NOMBRE DEL INDICADOR	Porcentaje de apoyos económicos a Organizaciones Sociales otorgados				Variable a Medir	Apoyo económico destinado a organización				
MÉTODO CÁLCULO	(Cantidad de Apoyos económicos a las Organizaciones de la Sociedad Civil otorgados / Apoyos económicos a las Organizaciones de la Sociedad Civil planeados) * 100				Tipo de Fórmula	PORCENTAJE				
Datos del indicador	Tipo de Indicador	ESTRATÉGICO		Línea Base		<div style="display: flex; align-items: center; justify-content: center;"> <div style="width: 20px; height: 20px; background-color: red; margin-right: 5px;"></div> <div style="width: 20px; height: 20px; background-color: yellow; margin-right: 5px;"></div> <div style="width: 20px; height: 20px; background-color: green; margin-right: 5px;"></div> </div>	0	●		
	Dimensión a med	EFICACIA		Parámetros de Evaluación y Resultado Semaforzado						
	Unidad de medid	Apoyos económicos a OSCs								
	Frecuencia de medición	TRIMESTRAL								
Datos presupuestales	Presupuesto aprobado			Medios de verificación		Reporte Trimestral de Apoyos a Organizaciones de la Sociedad Civil				
	Presupuesto modificado									
	Presupuesto pagado									
	Diferencia Real pagado vs. Presupuesto aprobado									
	Diferencia Real pagado vs. Presupuesto modificado			Fuente de Financiamien	Municipal					
FECHA DE EVALUACIÓN	DESCRIPCIÓN DE LAS ACTIVIDADES EN ESTRICTA CORRELACIÓN A LA META Y AL MÉTODO DE CÁLCULO		DATOS INGRESADOS			TIPOS DE FÓRMULAS Y RESULTADOS				
	Numerador	Denominador (Meta)	Denominador (Año anterior Línea base)	Meta Integral para el efecto de evaluación	Índice	Tasa de Variación	Razón ó Promedio	Porcentaje (Cobertura, Focalización)	Porcentaje de avance	
14/01/2026	0	0						0	0	
Tipo de Resultado	Detalle de Resultados por Periodo		Denominador (Metas 100%)		Concepto	Delegacione		Población Beneficiaria		
Real por Periodo	Mes 12 Diciembre	0	0		Planeado	Municipio de Querétaro		535,188 mujeres y 514,589 hombre		
Acumulad	TOTAL	0	0		Real	Municipio de Querétaro		0		
Supuesto(s)	Que las organizaciones de la sociedad civil cumplan con los lineamientos establecidos en la convocatoria		Observaciones DURANTE ESTE TRIMESTRE NO SE OTORGO APOYOS ECONOMICOS , TODAVEZ QUE NO SE ASIGNO RECURSO PARA LLEVAR ACABO ESTE PROGRAMA					Número de archivos:		
								1		

DEPENDENCIA	SECRETARIA DE DESARROLLO SOCIAL		
PROGRAMA	Garantizar las mismas oportunidades de desarrollo humano para todas las personas	CLAVE PMD COMPLETA	
		01.04.01.03.03	
		Ejercicio	2025
		Periodo	202512
NO. DE PROGRAMA	01.04.00.00	Fecha de Evaluación	14/01/2026

ALINEACIÓN AL PMD	
Eje	01.00.00.00
Programa	01.04.00.00
Línea de Acción	01.04.01.00
Fin	01.00.00.00
Propósito	01.04.00.00
Componente	01.04.01.03
Actividad	01.04.01.03.03
NUE Componente	180.0000.00


ODS	11. Ciudades y Comunidades Sostenibles		
RESUMEN NARRATIVO	ENTREGA DE INFORMACION A LOS CIUDADANOS PARA DAR A CONOCER LOS PROGRAMAS MUNICIPALES Y CONOCER SU NECESIDADES		
META CUANTITATIVA DESCRIPCIÓN	3,200 Colonias visitadas, atendidas e informadas mediante trabajo en campo.	Meta cifras	3200
META CUALITATIVA	Informar a los habitantes de las Colonias sobre los Programas Municipales en un tiempo oportuno para aprovechar su beneficio.	Población Beneficiaria	535,188 mujeres y 514,589 hombres
NOMBRE DEL INDICADOR	Porcentaje de atención ciudadana	Variable a Medir	Atención e información de programas Municipales
MÉTODO CÁLCULO	(Cantidad de colonias visitadas, atendidas e informadas / Cantidad de colonias atendidas planeadas) *100	Tipo de Fórmula	PORCENTAJE

Datos del indicador	Tipo de Indicador	GESTIÓN		Línea Base		Evaluación < 40	113			
	Dimensión a med	EFICACIA		Parámetros de Evaluación y Resultado Semaforzado					Evaluación >= 40 y < 84	
	Unidad de medid	Colonias visitadas, atendidas e informadas								Evaluación >= 84
	Frecuencia de medición	TRIMESTRAL								
Datos presupuestales	Presupuesto aprobado			Medios de verificación		Reporte trimestral de colonias atendidas e informadas.				
	Presupuesto modificado									
	Presupuesto pagado									
	Diferencia Real pagado vs. Presupuesto aprobado									
	Diferencia Real pagado vs. Presupuesto modificado			Fuente de Financiamien	Municipal					
FECHA DE EVALUACIÓN	DESCRIPCIÓN DE LAS ACTIVIDADES EN ESTRICTA CORRELACIÓN A LA META Y AL MÉTODO DE CÁLCULO	DATOS INGRESADOS				TIPOS DE FÓRMULAS Y RESULTADOS				
		Numerador	Denominador (Meta)	Denominador (Año anterior Línea base)	Meta Integral para el efecto de evaluación	Índice	Tasa de Variación	Razón ó Promedio	Porcentaje (Cobertura, Focalización)	Porcentaje de avance
14/01/2026	ENTREGA DE INFORMACION A LOS CIUDADANOS PARA DAR A CONOCER LOS PROGRAMAS MUNICIPALES Y CONOCER SU NECESIDADES	928	3200						113	113
Tipo de Resultado	Detalle de Resultados por Periodo			Denominador (Metas 100%)		Concepto	Delegación	Población Beneficiaria		
Real por Periodo	Mes 12 Diciembre	928			Planeado	Municipio de Querétaro	535,188 mujeres y 514,589 hombre			
Acumulad	TOTAL	3616			Real	Municipio de Querétaro	535,188 mujeres y 514,589 hombre			
Supuesto(s) Dirección de Vinculación Social		Observaciones						Número de archivos:		
								1		

DEPENDENCIA	SECRETARIA DE DESARROLLO SOCIAL		
PROGRAMA	Garantizar las mismas oportunidades de desarrollo humano para todas las personas	CLAVE PMD COMPLETA	
		01.04.01.03.04	
		Ejercicio	2025
		Periodo	202512
NO. DE PROGRAMA	01.04.00.00	Fecha de Evaluación	14/01/2026

ALINEACIÓN AL PMD	
Eje	01.00.00.00
Programa	01.04.00.00
Línea de Acción	01.04.01.00
Fin	01.00.00.00
Propósito	01.04.00.00
Componente	01.04.01.03
Actividad	01.04.01.03.04
NUE Componente	180.0000.00


ODS	5. Igualdad de Género		
RESUMEN NARRATIVO	ENTREGA DE ESTIMULOS A JOVENES EMPRENDEDORES Y LIDERES, PARA EL FORTALECIMIENTO DE LA PARTICIPACION Y DESARROLLO INTEGRAL DE LOS JOVENES DEL MUNICIPIO.		
META CUANTITATIVA DESCRIPCIÓN	Entrega de 5 estímulos económicos a jóvenes emprendedores y líderes	Meta cifras	5
META CUALITATIVA	Fomentar la participación y el reconocimiento en las y los jóvenes del Municipio	Población Beneficiaria	3 mujeres y 2 hombre
NOMBRE DEL INDICADOR	Porcentaje de estímulos	Variable a Medir	Estímulos entregados
MÉTODO CÁLCULO	(Cantidad de estímulos entregados / Cantidad de estímulos planeados) *100	Tipo de Fórmula	PORCENTAJE

Datos del indicador	Tipo de Indicador	GESTIÓN		Linea Base		Evaluación < 40	100			
	Dimensión a med	EFICACIA	Estímulos entregados	Parámetros de Evaluación y Resultado Semaforizado	Evaluación >= 40 y < 84				Evaluación >= 84	
	Unidad de medid									
	Frecuencia de medición	TRIMESTRAL								
Datos presupuestales	Presupuesto aprobado				Medios de verificación	Reporte anual de actividades realizadas en el periodo				
	Presupuesto modificado									
	Presupuesto pagado									
	Diferencia Real pagado vs. Presupuesto aprobado									
	Diferencia Real pagado vs. Presupuesto modificado				Fuente de Financiamien				Municipal	
FECHA DE EVALUACIÓN	DESCRIPCIÓN DE LAS ACTIVIDADES EN ESTRICTA CORRELACIÓN A LA META Y AL MÉTODO DE CÁLCULO	DATOS INGRESADOS				TIPOS DE FÓRMULAS Y RESULTADOS				
		Numerador	Denominador (Meta)	Denominador (Año anterior Linea base)	Meta Integral para el efecto de evaluación	Índice	Tasa de Variación	Razón ó Promedio	Porcentaje (Cobertura, Focalización)	Porcentaje de avance
14/01/2026	ENTREGA DE ESTIMULOS A JOVENES EMPRENDEDORES Y LIDERES, PARA EL FORTALECIMIENTO DE LA PARTICIPACION Y DESARROLLO INTEGRAL DE LOS JOVENES DEL M	5	5					100	100	
Tipo de Resultado	Detalle de Resultados por Periodo		Denominador (Metas 100%)			Concepto	Delegacione	Población Beneficiaria		
Real por Periodo	Mes 12 Diciembre	5				Planeado	Municipio de Querétaro	3 mujeres y 2 hombre		
Acumulad	TOTAL	5				Real	Municipio de Querétaro	3 mujeres y 2 hombres		
Supuesto(s) Los jóvenes participaron para recibir estímulos		Observaciones				Número de archivos:			2	

DEPENDENCIA	SECRETARIA DE DESARROLLO SOCIAL		
PROGRAMA	Garantizar las mismas oportunidades de desarrollo humano para todas las personas	CLAVE PMD COMPLETA	
		01.04.01.03.05	
		Ejercicio	2025
		Periodo	202512
NO. DE PROGRAMA	01.04.00.00	Fecha de Evaluación	14/01/2026

ALINEACIÓN AL PMD	
Eje	01.00.00.00
Programa	01.04.00.00
Línea de Acción	01.04.01.00
Fin	01.00.00.00
Propósito	01.04.00.00
Componente	01.04.01.03
Actividad	01.04.01.03.05
NUE Componente	180.0000.00


ODS	11. Ciudades y Comunidades Sostenibles		
RESUMEN NARRATIVO	REALIZACION DE ACCIONES PARA EL FORTALECIMIENTO DE VINCULOS FAMILIARES Y DESARROLLO DE LAS FAMILIAS DEL MUNICIPIO. (15.3)		
META CUANTITATIVA DESCRIPCIÓN	Realizar 1,400 acciones para el fortalecimiento de vinculos familiares y desarrollo de las familias	Meta cifras	1400
META CUALITATIVA	Reconocer a las familias y a sus integrantes como fundamento del desarrollo social y brindarles herramientas para el fortalecimiento de sus vinculos y su desarrollo como sistema	Población Beneficiaria	20,000
NOMBRE DEL INDICADOR	Porcentaje de acciones para el fortalecimiento de vinculos familiares y desarrollo de las familias realizadas	Variable a Medir	Acciones para el fortalecimiento de vinculo
MÉTODO CÁLCULO	(Número de acciones para el fortalecimiento de vinculos familiares y desarrollo de las familias realizadas / Número de acciones para el fortalecimiento de vinculos familiares y desarrollo de las familias planeadas) *100	Tipo de Fórmula	PORCENTAJE

Datos del indicador	Tipo de Indicador	GESTIÓN		Linea Base		Evaluación < 40	107.14			
	Dimensión a med	EFICACIA		Parámetros de Evaluación y Resultado Semaforizado					Evaluación >= 40 y < 84	
	Unidad de medid	Acciones para el fortalecimiento de vinculos familiares y desarrollo de las f								Evaluación >= 84
	Frecuencia de medición	TRIMESTRAL								
Datos presupuestales	Presupuesto aprobado			Medios de verificación		Reporte de actividades trimestral				
	Presupuesto modificado									
	Presupuesto pagado									
	Diferencia Real pagado vs. Presupuesto aprobado									
	Diferencia Real pagado vs. Presupuesto modificado			Fuente de Financiamien	Municipal					
FECHA DE EVALUACIÓN	DESCRIPCIÓN DE LAS ACTIVIDADES EN ESTRICTA CORRELACIÓN A LA META Y AL MÉTODO DE CÁLCULO	DATOS INGRESADOS				TIPOS DE FÓRMULAS Y RESULTADOS				
		Numerador	Denominador (Meta)	Denominador (Año anterior Linea base)	Meta Integral para el efecto de evaluación	Índice	Tasa de Variación	Razón ó Promedio	Porcentaje (Cobertura, Focalización)	Porcentaje de avance
14/01/2026	REALIZACION DE ACCIONES PARA EL FORTALECIMIENTO DE VINCULOS FAMILIARES Y DESARROLLO DE LAS FAMILIAS DEL MUNICIPIO. (15.3)	322	1400					107.14	107.14	
Tipo de Resultado	Detalle de Resultados por Periodo	Denominador (Metas 100%)				Concepto	Delegacione	Población Beneficiaria		
Real por Periodo	Mes 12 Diciembre	322					Planeado	Municipio de Querétaro	20,000	
Acumulad	TOTAL	1500					Real	Municipio de Querétaro	20,000	
Supuesto(s) Se cuente con los recursos humanos y materiales suficientes para cumplir los objetivos.		Observaciones						Número de archivos:		
								1		

DEPENDENCIA	SECRETARIA DE DESARROLLO SOCIAL		
PROGRAMA	Garantizar las mismas oportunidades de desarrollo humano para todas las personas	CLAVE PMD COMPLETA	
		01.04.01.03.06	
		Ejercicio	2025
		Periodo	202512
NO. DE PROGRAMA	01.04.00.00	Fecha de Evaluación	15/01/2026

ALINEACIÓN AL PMD	
Eje	01.00.00.00
Programa	01.04.00.00
Línea de Acción	01.04.01.00
Fin	01.00.00.00
Propósito	01.04.00.00
Componente	01.04.01.03
Actividad	01.04.01.03.06
NUE Componente	180.0000.00


ODS	10. Reducción de las desigualdades		
RESUMEN NARRATIVO	ENTREGAS DE AYUDAS SOCIALES A CIUDADANOS Y ORGANIZACIONES DEL MUNICIPIO DE QUERÉTARO		
META CUANTITATIVA DESCRIPCIÓN	Otorgar 450 ayudas sociales y/o en especie a Personas Físicas y a las OSC'S	Meta cifras	450
META CUALITATIVA	Mejorar la calidad de vida de las y los ciudadanos y fortalecer el desarrollo de las organizaciones locales del Municipio de Querétaro	Población Beneficiaria	450
NOMBRE DEL INDICADOR	Porcentaje de Ayudas sociales y/o en especie a Personas Físicas y a OSC'S entregadas	Variable a Medir	Ayudas sociales y/o en especie a Personas Física
MÉTODO CÁLCULO	(Número de ayudas sociales y/o en especie entregados / Número de solicitudes de ayudas sociales y/o en especie planeadas) *100	Tipo de Fórmula	PORCENTAJE

Datos del indicador	Tipo de Indicador	GESTIÓN		Línea Base		Evaluación < 40	65.56			
	Dimensión a med	EFICACIA		Parámetros de Evaluación y Resultado Semaforzado						
	Unidad de medid	Ayudas sociales entregadas a Personas Físicas y a OSC'S								
	Frecuencia de medición	TRIMESTRAL								
Datos presupuestales	Presupuesto aprobado			Medios de verificación		Reporte Trimestral de apoyos entregados a Personas Físicas y Organizaciones de la Sociedad Civil				
	Presupuesto modificado									
	Presupuesto pagado									
	Diferencia Real pagado vs. Presupuesto aprobado									
	Diferencia Real pagado vs. Presupuesto modificado			Fuente de Financiamien					Municipal	
FECHA DE EVALUACIÓN	DESCRIPCIÓN DE LAS ACTIVIDADES EN ESTRICTA CORRELACIÓN A LA META Y AL MÉTODO DE CÁLCULO	DATOS INGRESADOS				TIPOS DE FÓRMULAS Y RESULTADOS				
		Numerador	Denominador (Meta)	Denominador (Año anterior Línea base)	Meta Integral para el efecto de evaluación	Índice	Tasa de Variación	Razón ó Promedio	Porcentaje (Cobertura, Focalización)	Porcentaje de avance
15/01/2026	ENTREGAS DE AYUDAS SOCIALES A CIUDADANOS Y ORGANIZACIONES DEL MUNICIPIO DE QUERÉTARO	137	450						65.56	65.56
Tipo de Resultado	Detalle de Resultados por Periodo	Denominador (Metas 100%)				Concepto	Delegacione	Población Beneficiaria		
Real por Periodo	Mes 12 Diciembre	137					Planeado	Municipio de Querétaro	450	
Acumulad	TOTAL	295					Real	Municipio de Querétaro	295	
Supuesto(s)	Que las personas las personas, instituciones y sectores de la población, objeto de las ayudas sociales presenten por escrito una petición para cubrir un propósito social y cumplan con los requisitos.	Observaciones SE ANEXA MUESTREO CORRESPONDIENTE AL 4TO. TRIMESTRE DEL EJERCICIO 2025, REFERENTE A LAS AYUDAS SOCIALES ECONÓMICAS O EN ESPECIE ENTREGADAS POR LA SECRETARÍA DE DESARROLLO SOCIAL. CABE OBSERVAR QUE DERIVADO DEL PRONUNCIAMIENTO DE LA DECLARATORIA D						Número de archivos:		
								1		

DEPENDENCIA	SECRETARIA DE DESARROLLO SOCIAL		
PROGRAMA	Garantizar las mismas oportunidades de desarrollo humano para todas las personas	CLAVE PMD COMPLETA	
		01.04.01.03.07	
		Ejercicio	2025
		Periodo	202512
NO. DE PROGRAMA	01.04.00.00	Fecha de Evaluación	14/01/2026

ALINEACIÓN AL PMD	
Eje	01.00.00.00
Programa	01.04.00.00
Línea de Acción	01.04.01.00
Fin	01.00.00.00
Propósito	01.04.00.00
Componente	01.04.01.03
Actividad	01.04.01.03.07
NUE Componente	180.0000.00


ODS	5. Igualdad de Género		
RESUMEN NARRATIVO	ACCIONES PARA EL DESARROLLO INTEGRAL DE LA JUVENTUD DEL MUNICIPIO DE QUERETARO REALIZADAS		
META CUANTITATIVA DESCRIPCIÓN	Realizar 200 eventos, actividades, cursos, talleres y alianzas.	Meta cifras	200
META CUALITATIVA	Fortalecer las capacidades sociales, artísticas, deportivas, culturales y de participación de las y los jóvenes del Municipio	Población Beneficiaria	3,000 mujeres y 3,000 hombres
NOMBRE DEL INDICADOR	Porcentaje de eventos, actividades, cursos, talleres y alianzas, realizadas.	Variable a Medir	Eventos, actividades, cursos, talleres y alianzas
MÉTODO CÁLCULO	(Cantidad de eventos, actividades, cursos, talleres y alianzas, realizadas / Cantidad de eventos, actividades, cursos, talleres y alianzas, planeadas) *100	Tipo de Fórmula	PORCENTAJE


Datos del indicador	Tipo de Indicador	GESTIÓN		Línea Base		Evaluación < 40 Evaluación >= 40 y < 84 Evaluación >= 84	123		
	Dimensión a med	EFICACIA		Parámetros de Evaluación y Resultado Semaforzado					
	Unidad de medid	Eventos, actividades, cursos, talleres y alianzas							
	Frecuencia de medición	TRIMESTRAL							
Datos presupuestales	Presupuesto aprobado			Medios de verificación		Reporte trimestral de actividades realizadas en el periodo			
	Presupuesto modificado								
	Presupuesto pagado								
	Diferencia Real pagado vs. Presupuesto aprobado								
	Diferencia Real pagado vs. Presupuesto modificado			Fuente de Financiamien	Municipal				
FECHA DE EVALUACIÓN	DESCRIPCIÓN DE LAS ACTIVIDADES EN ESTRICTA CORRELACIÓN A LA META Y AL MÉTODO DE CÁLCULO	DATOS INGRESADOS				TIPOS DE FÓRMULAS Y RESULTADOS			
		Numerador	Denominador (Meta)	Denominador (Año anterior Línea base)	Meta Integral para el efecto de evaluación	Índice	Tasa de Variación	Razón ó Promedio	Porcentaje (Cobertura, Focalización)
14/01/2026	ACCIONES PARA EL DESARROLLO INTEGRAL DE LA JUVENTUD DEL MUNICIPIO DE QUERETARO REALIZADAS	84	200					123	123
Tipo de Resultado	Detalle de Resultados por Periodo	Denominador (Metas 100%)				Concepto	Delegación	Población Beneficiaria	
Real por Periodo	Mes 12 Diciembre	84					Planeado	Municipio de Querétaro	3,000 mujeres y 3,000 hombres
Acumulad	TOTAL	246					Real	Municipio de Querétaro	3,000 mujeres y 3,000 hombres
Supuesto(s)	Los jóvenes asisten a los eventos, actividades, cursos y talleres	Observaciones						Número de archivos:	
								2	

DEPENDENCIA	SECRETARIA DE DESARROLLO SOCIAL		
PROGRAMA	Garantizar las mismas oportunidades de desarrollo humano para todas las personas	CLAVE PMD COMPLETA	
		01.04.01.03.08	
		Ejercicio	2025
		Periodo	202512
NO. DE PROGRAMA	01.04.00.00	Fecha de Evaluación	14/01/2026

ALINEACIÓN AL PMD	
Eje	01.00.00.00
Programa	01.04.00.00
Línea de Acción	01.04.01.00
Fin	01.00.00.00
Propósito	01.04.00.00
Componente	01.04.01.03
Actividad	01.04.01.03.08
NUE Componente	180.0000.00

ODS	1. Fin de la pobreza		
RESUMEN NARRATIVO	Entrega de apoyo económico para adultos mayores, residentes del municipio de Querétaro, que retribuya su compromiso de actuar dentro de un marco legal seguro.		
META CUANTITATIVA DESCRIPCIÓN	Otorgar el 100% del presupuesto asignado al APOYO ECONÓMICO, a personas adultas mayores que contribuyan al desarrollo económico del municipio de Querétaro	Meta cifras	100%
META CUALITATIVA	Promover el desarrollo humano integral de las personas adultas mayores que residen en el municipio de Querétaro, con el propósito de contribuir a mejorar su calidad de vida.	Población Beneficiaria	535,188 hombres y 514,589 mujeres
NOMBRE DEL INDICADOR	Porcentaje del Presupuesto asignado al Apoyo Económico	Variable a Medir	Presupuesto asignado al apoyo económico
MÉTODO CÁLCULO	(Presupuesto ejercido del Programa Adultos Mayores en Acción / Presupuesto asignado al Programa Adultos Mayores en Acción) * 100	Tipo de Fórmula	PORCENTAJE


Datos del indicador	Tipo de Indicador	GESTIÓN		Linea Base		Evaluación < 40	0			
	Dimensión a med	EFICACIA		Parámetros de Evaluación y Resultado Semaforizado						
	Unidad de medid	Presupuesto asignado al Programa Adultos Mayores en Acción								
	Frecuencia de medición	TRIMESTRAL								
Datos presupuestales	Presupuesto aprobado			Medios de verificación		Reporte anual de consulta de saldos de recurso calendarizado y lista de beneficiarios				
	Presupuesto modificado									
	Presupuesto pagado									
	Diferencia Real pagado vs. Presupuesto aprobado									
	Diferencia Real pagado vs. Presupuesto modificado			Fuente de Financiamien	Municipal					
FECHA DE EVALUACIÓN	DESCRIPCIÓN DE LAS ACTIVIDADES EN ESTRICTA CORRELACIÓN A LA META Y AL MÉTODO DE CÁLCULO	DATOS INGRESADOS				TIPOS DE FÓRMULAS Y RESULTADOS				
		Numerador	Denominador (Meta)	Denominador (Año anterior Linea base)	Meta Integral para el efecto de evaluación	Índice	Tasa de Variación	Razón ó Promedio	Porcentaje (Cobertura, Focalización)	Porcentaje de avance
14/01/2026	Entrega de apoyo económico para adultos mayores, residentes del municipio de Querétaro, que retribuya su compromiso de actuar dentro de un marco legal seguro.	0	0					0	0	
Tipo de Resultado	Detalle de Resultados por Periodo	Denominador (Metas 100%)				Concepto	Delegacione	Población Beneficiaria		
Real por Periodo	Mes 12 Diciembre	0	0			Planeado	Municipio de Querétaro	535,188 hombres y 514,589 mujeres		
Acumulad	TOTAL	0	100			Real	Municipio de Querétaro	0		
Supuesto(s) Que las personas adultas mayores que contribuyan al desarrollo económico del municipio de Querétaro no soliciten o acepten el Apoyo Económico.		Observaciones SE REPORTA 0 EN LOS 3 MESES YA QUE AUN NO SE EJECUTA EL PROGRAMA					Número de archivos:			
							1			


DEPENDENCIA	SECRETARIA DE DESARROLLO SOCIAL			ALINEACIÓN AL PMD						
PROGRAMA	Garantizar las mismas oportunidades de desarrollo humano para todas las personas	CLAVE PMD COMPLETA			Eje	01.00.00.00				
		01.04.01.03.09			Programa	01.04.00.00				
		Ejercicio	2025		Linea de Acción	01.04.01.00				
		Periodo	202512		Fin	01.00.00.00				
NO. DE PROGRAMA	01.04.00.00		Fecha de Evaluación	14/01/2026						
ODS	1. Fin de la pobreza									
RESUMEN NARRATIVO	Entregar apoyos económicos a personas Jubiladas o Pensionadas y/o sus beneficiarios del municipio de Querétaro									
META CUANTITATIVA DESCRIPCIÓN	Otorgar el 100% de Apoyos Económicos a personas Jubiladas o Pensionadas y/o sus beneficiarios del municipio de Querétaro con base al presupuesto asignado				Meta cifras	100%				
META CUALITATIVA	Contribuir a fortalecer la seguridad económica y la dignidad de las personas que han culminado su vida laboral activa, o que, por causas ajenas, hoy dependen de una pensión por el fallecimiento de un familiar.				Población Beneficiaria	1,265				
NOMBRE DEL INDICADOR	Porcentaje de entrega del Apoyo Económico a personas Jubiladas o Pensionadas y/o sus beneficiarios del municipio de Querétaro				Variable a Medir	Entrega de Apoyo Económico				
MÉTODO CÁLCULO	(Número de apoyos económicos a personas Jubiladas o Pensionadas y/o sus beneficiarios del municipio de Querétaro planeados / Número de apoyos económicos a personas Jubiladas o Pensionadas y/o sus beneficiarios del municipio de Querétaro entregados) * 100				Tipo de Fórmula	PORCENTAJE				
Datos del indicador	Tipo de Indicador	GESTIÓN		Linea Base		Evaluación < 40 Evaluación >= 40 y < 84 Evaluación >= 84	100			
	Dimensión a med	EFICACIA		Parámetros de Evaluación y Resultado Semaforizado						
	Unidad de medid	Entrega de Apoyo Económico a personas Jubiladas o Pensionadas y/o s								
	Frecuencia de medición	TRIMESTRAL								
Datos presupuestales	Presupuesto aprobado			Medios de verificación		Reporte trimestral de Apoyo Económico Entregado a personas Jubiladas o Pensionadas y/o sus beneficiarios del municipio de Querétaro				
	Presupuesto modificado									
	Presupuesto pagado									
	Diferencia Real pagado vs. Presupuesto aprobado									
	Diferencia Real pagado vs. Presupuesto modificado			Fuente de Financiamien	Municipal					
FECHA DE EVALUACIÓN	DESCRIPCIÓN DE LAS ACTIVIDADES EN ESTRICTA CORRELACIÓN A LA META Y AL MÉTODO DE CÁLCULO	DATOS INGRESADOS				TIPOS DE FÓRMULAS Y RESULTADOS				
		Numerador	Denominador (Meta)	Denominador (Año anterior Linea base)	Meta Integral para el efecto de evaluación	Índice	Tasa de Variación	Razón ó Promedio	Porcentaje (Cobertura, Focalización)	Porcentaje de avance
14/01/2026	Entregar apoyos económicos a personas Jubiladas o Pensionadas y/o sus beneficiarios del municipio de Querétaro	1006	1006					100	100	
Tipo de Resultado	Detalle de Resultados por Periodo		Denominador (Metas 100%)			Concepto	Delegacione		Población Beneficiaria	
Real por Periodo	Mes 12 Diciembre	1006	1006			Planeado	Municipio de Querétaro		1,265	
Acumulad	TOTAL	1006	1006			Real	Municipio de Querétaro		1006	
Supuesto(s)	Las personas Jubiladas o Pensionadas y/o sus beneficiarios del municipio de Querétaro se interesan en recibir el Apoyo Económico		Observaciones					Número de archivos:		
			Las personas beneficiarias detalladas en el mes de noviembre, corresponden a las personas autorizadas por el Comité de Validación y Asignación de Ayudas Sociales del Programa de Apoyo Económico para personas Jubiladas o Pensionadas que en activo se desempeñaron como p					2		

DEPENDENCIA	SISTEMA MUNICIPAL PARA EL DESARROLLO INTEGRAL DE LA FAMILIA		
PROGRAMA	Garantizar las mismas oportunidades de desarrollo humano para todas las personas	CLAVE PMD COMPLETA	
		01.04.01.04	
		Ejercicio	2025
		Periodo	202512
NO. DE PROGRAMA	01.04.00.00	Fecha de Evaluación	14/01/2026

ALINEACIÓN AL PMD	
Eje	01.00.00.00
Programa	01.04.00.00
Línea de Acción	01.04.01.00
Fin	01.00.00.00
Propósito	01.04.00.00
Componente	01.04.01.04
Actividad	
NUE Componente	250.0000.00

ODS	1. Fin de la Pobreza		
RESUMEN NARRATIVO	Desarrollo Comunitario realizado		
META CUANTITATIVA DESCRIPCIÓN	Atender el 100% de solicitudes de apoyos de asistencia social y prestación de servicios en beneficio de las personas en situación de vulnerabilidad del Municipio de Querétaro	Meta cifras	100%
META CUALITATIVA	Otorgar apoyos de asistencia social y prestación de servicios en beneficio de las personas en situación de vulnerabilidad del Municipio de Querétaro	Población Beneficiaria	70000
NOMBRE DEL INDICADOR	Porcentaje de apoyos de asistencia social y prestación de servicios otorgados	Variable a Medir	Número de apoyos de asistencia social y prestac
MÉTODO CÁLCULO	(Número de apoyos de asistencia social y prestación de servicios otorgados / Número de apoyos de asistencia social y prestación de servicios solicitados) *100	Tipo de Fórmula	PORCENTAJE


Datos del indicador	Tipo de Indicador	GESTIÓN		Línea Base		Evaluación < 40	100				
	Dimensión a med	EFICACIA		Parámetros de Evaluación y Resultado Semaforzado					Evaluación >= 40 y < 84		
	Unidad de medid	Número de apoyos de asistencia social y prestación de servicios								Evaluación >= 84	
	Frecuencia de medición	TRIMESTRAL									
Datos presupuestales	Presupuesto aprobado	\$168,245,527.00		Medios de verificación		Lista de registro y/o padrones de los apoyos de asistencia social y prestación de servicios					
	Presupuesto modificado	\$175,221,321.18									
	Presupuesto pagado	\$174,546,813.41									
	Diferencia Real pagado vs. Presupuesto aprobado	\$6,301,286.41	103.75%								
	Diferencia Real pagado vs. Presupuesto modificado	-\$674,507.77	99.62%	Fuente de Financiamien	Municipal						
FECHA DE EVALUACIÓN	DESCRIPCIÓN DE LAS ACTIVIDADES EN ESTRICTA CORRELACIÓN A LA META Y AL MÉTODO DE CÁLCULO	DATOS INGRESADOS				TIPOS DE FÓRMULAS Y RESULTADOS					
		Numerador	Denominador (Meta)	Denominador (Año anterior Línea base)	Meta Integral para el efecto de evaluación	Índice	Tasa de Variación	Razón ó Promedio	Porcentaje (Cobertura, Focalización)	Porcentaje de avance	
14/01/2026	Otorgar apoyos de asistencia social y prestación de servicios a personas en situación de vulnerabilidad del Municipio de Querétaro, con la finalidad de mejorar su calidad de vida	93042	93042						100	100	
Tipo de Resultado	Detalle de Resultados por Periodo	Denominador (Metas 100%)				Concepto	Delegación	Población Beneficiaria			
Real por Periodo	Mes 12 Diciembre	93042	93042			Planeado	Municipio de Querétaro	70000			
Acumulad	TOTAL	220896	220896			Real	Municipio de Querétaro	1			
Supuesto(s) Mediante apoyos de asistencia social y prestación de servicios se beneficia a la población del Municipio de Querétaro		Observaciones De las actividades llevadas a cabo para el presente reporte, se precisa que el número total de 75,549 son beneficiarios trimestrales sin repetir, mismos que se manifiestan en el concepto de población real beneficiada.					Número de archivos: 1				


DEPENDENCIA	SISTEMA MUNICIPAL PARA EL DESARROLLO INTEGRAL DE LA FAMILIA			ALINEACIÓN AL PMD						
PROGRAMA	Garantizar las mismas oportunidades de desarrollo humano para todas las personas	CLAVE PMD COMPLETA			Eje	01.00.00.00				
		01.04.01.04.01			Programa	01.04.00.00				
		Ejercicio	2025		Línea de Acción	01.04.01.00				
		Periodo	202512		Fin	01.00.00.00				
NO. DE PROGRAMA	01.04.00.00		Fecha de Evaluación	14/01/2026						
ODS	1. Fin de la Pobreza									
RESUMEN NARRATIVO	IMPARTICION DE TALLERES CULTURALES, SOCIALES, DEPORTIVOS, PRODUCTIVOS, DE SALUD Y CAPACITACIONES, ENTRE OTROS. (4.3)									
META CUANTITATIVA DESCRIPCIÓN	Atender el 100% de personas en situación de vulnerabilidad del Municipio de Querétaro con talleres culturales, sociales, deportivos, productivos, de salud y capacitaciones, entre otros				Meta cifras	100%				
META CUALITATIVA	Beneficiar a personas en situación de vulnerabilidad del Municipio de Querétaro mediante talleres culturales, sociales, deportivos, productivos, de salud y capacitaciones, entre otros				Población Beneficiaria	5000				
NOMBRE DEL INDICADOR	Porcentaje de personas en situación de vulnerabilidad beneficiadas con talleres culturales, sociales, deportivos, productivos, de salud y capacitaciones, entre otros				Variable a Medir	Número de personas en situación de vulnerabilidad				
MÉTODO CÁLCULO	(Número de personas en situación de vulnerabilidad beneficiadas mediante talleres culturales, sociales, deportivos, productivos, de salud y capacitaciones, entre otros / Número de personas que solicitan talleres culturales, sociales, deportivos, productivos, de salud y capacitaciones, entre otros) *				Tipo de Fórmula	PORCENTAJE				
Datos del indicador	Tipo de Indicador	GESTIÓN		Línea Base		<div style="display: flex; align-items: center; justify-content: center;"> <div style="width: 20px; height: 20px; background-color: red; margin-right: 5px;"></div> <div style="width: 20px; height: 20px; background-color: yellow; margin-right: 5px;"></div> <div style="width: 20px; height: 20px; background-color: green; margin-right: 5px;"></div> </div>	100			
	Dimensión a med	EFICACIA		Parámetros de Evaluación y Resultado Semaforzado						
	Unidad de medid	Número de personas en situación de vulnerabilidad del Municipio de Querétaro b								
	Frecuencia de medición	TRIMESTRAL								
Datos presupuestales	Presupuesto aprobado			Medios de verificación	Lista de registro y/o padrones de personas en situación de vulnerabilidad del Municipio de Querétaro atendidas mediante talleres culturales, sociales, deportivos, de salud y capacitaciones, entre otros					
	Presupuesto modificado									
	Presupuesto pagado									
	Diferencia Real pagado vs. Presupuesto aprobado									
	Diferencia Real pagado vs. Presupuesto modificado			Fuente de Financiamien	Municipal					
FECHA DE EVALUACIÓN	DESCRIPCIÓN DE LAS ACTIVIDADES EN ESTRICTA CORRELACIÓN A LA META Y AL MÉTODO DE CÁLCULO	DATOS INGRESADOS				TIPOS DE FÓRMULAS Y RESULTADOS				
		Numerador	Denominador (Meta)	Denominador (Año anterior Línea base)	Meta Integral para el efecto de evaluación	Índice	Tasa de Variación	Razón ó Promedio	Porcentaje (Cobertura, Focalización)	Porcentaje de avance
14/01/2026	Beneficiar a personas en situación de vulnerabilidad del Municipio de Querétaro con talleres, eventos culturales, sociales, deportivos, productivos y capacitaciones, plát	32156	32156					100	100	
Tipo de Resultado	Detalle de Resultados por Periodo	Denominador (Metas 100%)			Concepto	Delegacione		Población Beneficiaria		
Real por Periodo	Mes 12 Diciembre	32156	32156		Planeado	Municipio de Querétaro		5000		
Acumulad	TOTAL	117021	117021		Real	Municipio de Querétaro		18467		
Supuesto(s)	Las personas en situación de vulnerabilidad del Municipio de Querétaro se benefician con talleres culturales, sociales, deportivos, productivos, de salud y capacitaciones		Observaciones Se precisa que el número total de 18,467 son beneficiarios trimestrales sin repetir, mismos que se manifiestan en el concepto de población real beneficiada; en el reporte general se indican notas aclaratorias al respecto.					Número de archivos:		
								1		

DEPENDENCIA	SISTEMA MUNICIPAL PARA EL DESARROLLO INTEGRAL DE LA FAMILIA		
PROGRAMA	Garantizar las mismas oportunidades de desarrollo humano para todas las personas	CLAVE PMD COMPLETA	
		01.04.01.04.02	
		Ejercicio	2025
		Periodo	202512
NO. DE PROGRAMA	01.04.00.00	Fecha de Evaluación	14/01/2026

ALINEACIÓN AL PMD	
Eje	01.00.00.00
Programa	01.04.00.00
Línea de Acción	01.04.01.00
Fin	01.00.00.00
Propósito	01.04.00.00
Componente	01.04.01.04
Actividad	01.04.01.04.02
NUE Componente	250.0000.00

ODS	4. Educación de Calidad		
RESUMEN NARRATIVO	PROMOCION DEL DESARROLLO COMUNITARIO DE PERSONAS BENEFICIARIAS Y EN SITUACION DE VULNERABILIDAD A TRAVES DE APOYOS ASISTENCIALES Y DE ATENCION (SERVICIOS DE EDUCACION CON VALIDEZ OFICIAL Y/O SERVICIOS DE ACOMPAÑAMIENTO ESCOLAR, ENTRE OTROS)		
META CUANTITATIVA DESCRIPCIÓN	Atender el 100% de personas en situación de vulnerabilidad del Municipio de Querétaro con servicios de educación con validez oficial y/o servicios de acompañamiento escolar, entre otros	Meta cifras	100%
META CUALITATIVA	Beneficiar a personas en situación de vulnerabilidad del Municipio de Querétaro mediante servicios de educación con validez oficial y/o servicios de acompañamiento escolar, entre otros	Población Beneficiaria	1000
NOMBRE DEL INDICADOR	Porcentaje de personas en situación de vulnerabilidad beneficiadas con servicios de educación con validez oficial y/o servicios de acompañamiento escolar, entre otros	Variable a Medir	Número de personas en situación de vulnerabilidad
MÉTODO CÁLCULO	(Número de personas en situación de vulnerabilidad beneficiadas mediante servicios de educación con validez oficial y/o servicios de acompañamiento escolar, entre otros / Número de personas que solicitan servicios de educación con validez oficial y/o servicios de acompañamiento escolar, entre o	Tipo de Fórmula	PORCENTAJE

Datos del indicador	Tipo de Indicador	GESTIÓN		Línea Base		Evaluación < 40 Evaluación >= 40 y < 84 Evaluación >= 84	100				
	Dimensión a med	EFICACIA		Parámetros de Evaluación y Resultado Semaforzado							
	Unidad de medid	Número de personas en situación de vulnerabilidad del Municipio de Querétaro b									
	Frecuencia de medición	TRIMESTRAL									
Datos presupuestales	Presupuesto aprobado			Medios de verificación		Lista de registro de personas en situación de vulnerabilidad del Municipio de Querétaro atendidas mediante los servicios de educación con validez oficial y/o servicios de acompañamiento escolar, entre otros					
	Presupuesto modificado										
	Presupuesto pagado										
	Diferencia Real pagado vs. Presupuesto aprobado										
	Diferencia Real pagado vs. Presupuesto modificado			Fuente de Financiamien	Municipal						
FECHA DE EVALUACIÓN	DESCRIPCIÓN DE LAS ACTIVIDADES EN ESTRICTA CORRELACIÓN A LA META Y AL MÉTODO DE CÁLCULO	DATOS INGRESADOS				TIPOS DE FÓRMULAS Y RESULTADOS					
		Numerador	Denominador (Meta)	Denominador (Año anterior Línea base)	Meta Integral para el efecto de evaluación	Índice	Tasa de Variación	Razón ó Promedio	Porcentaje (Cobertura, Focalización)	Porcentaje de avance	
14/01/2026	Beneficiar a personas en situación de vulnerabilidad del Municipio de Querétaro con servicios de educación con validez oficial y/o servicios de acompañamiento escolar, entr	3437	3437						100	100	
Tipo de Resultado	Detalle de Resultados por Periodo	Denominador (Metas 100%)				Concepto	Delegacione	Población Beneficiaria			
Real por Periodo	Mes 12 Diciembre	3437	3437			Planeado	Municipio de Querétaro	1000			
Acumulad	TOTAL	14247	14247			Real	Municipio de Querétaro	1014			
Supuesto(s) Las personas en situación de vulnerabilidad del Municipio de Querétaro se benefician con los servicios de educación con validez oficial y/o servicios de acompañamiento escolar		Observaciones Se precisa que el número total son 1,014 beneficiarios trimestrales sin repetir, mismos que se manifiestan en el concepto de población real beneficiada; en el reporte general se indican notas aclaratorias al respecto.					Número de archivos: 1				


DEPENDENCIA	SISTEMA MUNICIPAL PARA EL DESARROLLO INTEGRAL DE LA FAMILIA			ALINEACIÓN AL PMD					
PROGRAMA	Garantizar las mismas oportunidades de desarrollo humano para todas las personas	CLAVE PMD COMPLETA			Eje	01.00.00.00			
		01.04.01.04.03			Programa	01.04.00.00			
		Ejercicio	2025		Linea de Acción	01.04.01.00			
		Periodo	202512		Fin	01.00.00.00			
NO. DE PROGRAMA	01.04.00.00	Fecha de Evaluación	14/01/2026	Proposito	01.04.00.00				
				Componente	01.04.01.04				
				Actividad	01.04.01.04.03				
				NUE Componente	250.0000.00				
ODS	1. Fin de la Pobreza								
RESUMEN NARRATIVO	PROMOCION DEL DESARROLLO COMUNITARIO DE PERSONAS BENEFICIARIAS Y EN SITUACION DE VULNERABILIDAD A TRAVES DE APOYOS ASISTENCIALES Y DE ATENCION (CENTROS DE DIA, TRANSPORTE, SERVICIOS, BECAS, ALBERGUE, ENTRE OTROS)								
META CUANTITATIVA DESCRIPCIÓN	Atender el 100% de personas en situación de vulnerabilidad del Municipio de Querétaro con servicios de centros de día, transporte, servicios, becas, albergue, entre otros					Meta cifras	100%		
META CUALITATIVA	Beneficiar a personas en situación de vulnerabilidad del Municipio de Querétaro mediante los servicios de centros de día, transporte, servicios, becas, albergue, entre otros					Población Beneficiaria	5000		
NOMBRE DEL INDICADOR	Porcentaje de personas en situación de vulnerabilidad beneficiadas mediante los servicios de centros de día, transporte, servicios, becas, albergue, entre otros					Variable a Medir	Número de personas en situación de vulnerabilidad		
MÉTODO CÁLCULO	(Número de personas en situación de vulnerabilidad beneficiadas mediante servicios de centros de día, transporte, servicios, becas, albergue, entre otros / Número de personas que solicitan servicios de centros de día, transporte, servicios, becas, albergue, entre otros) *100					Tipo de Fórmula	PORCENTAJE		
Datos del indicador	Tipo de Indicador	GESTIÓN		Linea Base		Evaluación < 40 Evaluación >= 40 y < 84 Evaluación >= 84	100		
	Dimensión a med	EFICACIA		Parámetros de Evaluación y Resultado Semaforzado					
	Unidad de medid	Número de personas en situación de vulnerabilidad del Municipio de Querétaro b							
	Frecuencia de medición	TRIMESTRAL							
Datos presupuestales	Presupuesto aprobado			Medios de verificación		Lista de registro y/o padrones de personas en situación de vulnerabilidad del Municipio de Querétaro atendidas mediante los servicios de centros de día, transporte, servicios, becas, albergue, entre otros			
	Presupuesto modificado								
	Presupuesto pagado								
	Diferencia Real pagado vs. Presupuesto aprobado								
	Diferencia Real pagado vs. Presupuesto modificado			Fuente de Financiamien	Municipal				
FECHA DE EVALUACIÓN	DESCRIPCIÓN DE LAS ACTIVIDADES EN ESTRICTA CORRELACIÓN A LA META Y AL MÉTODO DE CÁLCULO	DATOS INGRESADOS				TIPOS DE FÓRMULAS Y RESULTADOS			
		Numerador	Denominador (Meta)	Denominador (Año anterior Linea base)	Meta Integral para el efecto de evaluación	Índice	Tasa de Variación	Razón ó Promedio	Porcentaje (Cobertura, Focalización)
14/01/2026	Beneficiar a personas en situación de vulnerabilidad del Municipio de Querétaro mediante los servicios de centros de día, transporte, servicios, becas, albergue, entre ot	41833	41833					100	100
Tipo de Resultado	Detalle de Resultados por Periodo			Denominador (Metas 100%)		Concepto	Delegacione	Población Beneficiaria	
Real por Periodo	Mes 12 Diciembre	41833	41833		Planeado	Municipio de Querétaro	5000		
Acumulad	TOTAL	45762	45762		Real	Municipio de Querétaro	40834		
Supuesto(s)	Las personas en situación de vulnerabilidad del Municipio de Querétaro se benefician con os servicios de centros de día, transporte, servicios, becas, albergue, entre otros	Observaciones Se precisa que el número total 40,834 son beneficiarios trimestrales sin repetir, mismos que se manifiestan en el concepto de población real beneficiada; en el reporte general se indican notas aclaratorias al respecto.					Número de archivos:		
							1		

DEPENDENCIA	SISTEMA MUNICIPAL PARA EL DESARROLLO INTEGRAL DE LA FAMILIA		
PROGRAMA	Garantizar las mismas oportunidades de desarrollo humano para todas las personas	CLAVE PMD COMPLETA	
		01.04.01.04.04	
		Ejercicio	2025
		Periodo	202512
NO. DE PROGRAMA	01.04.00.00	Fecha de Evaluación	14/01/2026

ALINEACIÓN AL PMD	
Eje	01.00.00.00
Programa	01.04.00.00
Línea de Acción	01.04.01.00
Fin	01.00.00.00
Propósito	01.04.00.00
Componente	01.04.01.04
Actividad	01.04.01.04.04
NUE Componente	250.0000.00

ODS	2. Hambre cero		
RESUMEN NARRATIVO	PROMOCION DEL DESARROLLO COMUNITARIO DE PERSONAS BENEFICIARIAS Y EN SITUACION DE VULNERABILIDAD A TRAVES DE APOYOS ALIMENTARIOS (DESPENSAS)		
META CUANTITATIVA DESCRIPCIÓN	Atender el 100% de personas en situación de vulnerabilidad del Municipio de Querétaro con despensas	Meta cifras	100%
META CUALITATIVA	Beneficiar a personas en situación de vulnerabilidad del Municipio de Querétaro mediante despensas	Población Beneficiaria	30000
NOMBRE DEL INDICADOR	Porcentaje de personas en situación de vulnerabilidad beneficiadas mediante con despensas	Variable a Medir	Número de personas en situación de vulnerabilidad
MÉTODO CÁLCULO	(Número de personas en situación de vulnerabilidad beneficiadas mediante despensas / Número de personas que solicitan despensas) * 100	Tipo de Fórmula	PORCENTAJE


Datos del indicador	Tipo de Indicador	GESTIÓN		Linea Base		Evaluación < 40	100	●		
	Dimensión a med	EFICACIA	Parámetros de Evaluación y Resultado	Semaforizado						
	Unidad de medid	Número de personas en situación de vulnerabilidad del Municipio de Querétaro b				Evaluación >= 40 y < 84				
	Frecuencia de medición	TRIMESTRAL				Evaluación >= 84				
Datos presupuestales	Presupuesto aprobado			Medios de verificación		Lista de registro y/o padrones de personas en situación de vulnerabilidad del Municipio de Querétaro atendidas mediante despensas				
	Presupuesto modificado									
	Presupuesto pagado									
	Diferencia Real pagado vs. Presupuesto aprobado									
	Diferencia Real pagado vs. Presupuesto modificado			Fuente de Financiamien	Municipal					
FECHA DE EVALUACIÓN	DESCRIPCIÓN DE LAS ACTIVIDADES EN ESTRICTA CORRELACIÓN A LA META Y AL MÉTODO DE CÁLCULO	DATOS INGRESADOS				TIPOS DE FÓRMULAS Y RESULTADOS				
		Numerador	Denominador (Meta)	Denominador (Año anterior Linea base)	Meta Integral para el efecto de evaluación	Índice	Tasa de Variación	Razón ó Promedio	Porcentaje (Cobertura, Focalización)	Porcentaje de avance
14/01/2026	Beneficiar a personas en situación de vulnerabilidad del Municipio de Querétaro mediante despensas	14282	14282						100	100
Tipo de Resultado	Detalle de Resultados por Periodo			Denominador (Metas 100%)		Concepto	Delegacione	Población Beneficiaria		
Real por Periodo	Mes 12 Diciembre	14282	14282		Planeado	Municipio de Querétaro	30000			
Acumulad	TOTAL	56443	56443		Real	Municipio de Querétaro	14019			
Supuesto(s) Las personas en situación de vulnerabilidad del Municipio de Querétaro se benefician con las despensas		Observaciones Se precisa que el número total son beneficiarios trimestrales sin repetir, mismos que se manifiestan en el concepto de población real beneficiada; en el reporte general se indican notas aclaratorias al respecto.				Número de archivos:		1		


DEPENDENCIA	SISTEMA MUNICIPAL PARA EL DESARROLLO INTEGRAL DE LA FAMILIA			ALINEACIÓN AL PMD						
PROGRAMA	Garantizar las mismas oportunidades de desarrollo humano para todas las personas	CLAVE PMD COMPLETA			Eje	01.00.00.00				
		01.04.01.04.05			Programa	01.04.00.00				
		Ejercicio	2025		Linea de Acción	01.04.01.00				
		Periodo	202512		Fin	01.00.00.00				
NO. DE PROGRAMA	01.04.00.00		Fecha de Evaluación	14/01/2026						
NO. DE PROGRAMA	01.04.00.00		Fecha de Evaluación	14/01/2026						
ODS	3. Salud y Bienestar									
RESUMEN NARRATIVO	PROMOCION DEL DESARROLLO COMUNITARIO DE PERSONAS BENEFICIARIAS Y EN SITUACION DE VULNERABILIDAD A TRAVES DE APOYOS ASISTENCIALES RELACIONADOS CON SALUD.									
META CUANTITATIVA DESCRIPCIÓN	Atender el 100% de personas en situación de vulnerabilidad del Municipio de Querétaro con apoyos asistenciales relacionados con salud				Meta cifras	100%				
META CUALITATIVA	Beneficiar a personas en situación de vulnerabilidad del Municipio de Querétaro mediante apoyos asistenciales relacionados con salud				Población Beneficiaria	15000				
NOMBRE DEL INDICADOR	Porcentaje de personas en situación de vulnerabilidad beneficiadas mediante apoyos asistenciales relacionados con salud				Variable a Medir	Número de personas en situación de vulnerabilidad				
MÉTODO CÁLCULO	(Número de personas en situación de vulnerabilidad beneficiadas mediante apoyos asistenciales relacionados con salud / Número de personas que solicitan apoyos asistenciales relacionados con salud) * 100				Tipo de Fórmula	PORCENTAJE				
Datos del indicador	Tipo de Indicador	GESTIÓN		Linea Base		Evaluación < 40 Evaluación >= 40 y < 84 Evaluación >= 84	100			
	Dimensión a med	EFICACIA		Parámetros de Evaluación y Resultado Semaforzado						
	Unidad de medid	Número de personas en situación de vulnerabilidad del Municipio de Querétaro b								
	Frecuencia de medición	TRIMESTRAL								
Datos presupuestales	Presupuesto aprobado			Medios de verificación	Lista de registro y/o padrones de personas en situación de vulnerabilidad del Municipio de Querétaro atendidas mediante apoyos asistenciales relacionados con salud					
	Presupuesto modificado									
	Presupuesto pagado									
	Diferencia Real pagado vs. Presupuesto aprobado									
	Diferencia Real pagado vs. Presupuesto modificado			Fuente de Financiamien	Municipal					
FECHA DE EVALUACIÓN	DESCRIPCIÓN DE LAS ACTIVIDADES EN ESTRICTA CORRELACIÓN A LA META Y AL MÉTODO DE CÁLCULO	DATOS INGRESADOS				TIPOS DE FÓRMULAS Y RESULTADOS				
		Numerador	Denominador (Meta)	Denominador (Año anterior Linea base)	Meta Integral para el efecto de evaluación	Índice	Tasa de Variación	Razón ó Promedio	Porcentaje (Cobertura, Focalización)	Porcentaje de avance
14/01/2026	Beneficiar a personas en situación de vulnerabilidad del Municipio de Querétaro mediante apoyos asistenciales relacionados con salud	2229	2229					100	100	
Tipo de Resultado	Detalle de Resultados por Periodo		Denominador (Metas 100%)			Concepto	Delegacione		Población Beneficiaria	
Real por Periodo	Mes 12 Diciembre	2229	2229			Planeado	Municipio de Querétaro		15000	
Acumulad	TOTAL	6873	6873			Real	Municipio de Querétaro		2229	
Supuesto(s)	Las personas en situación de vulnerabilidad del Municipio de Querétaro se benefician con los apoyos asistenciales relacionados con salud		Observaciones Se precisa que el número total son beneficiarios trimestrales sin repetir, mismos que se manifiestan en el concepto de población real beneficiada; en el reporte general se indican notas aclaratorias al respecto.					Número de archivos:		
										1

DEPENDENCIA	SISTEMA MUNICIPAL PARA EL DESARROLLO INTEGRAL DE LA FAMILIA		
PROGRAMA	Garantizar las mismas oportunidades de desarrollo humano para todas las personas	CLAVE PMD COMPLETA	
		01.04.01.05	
		Ejercicio	2025
		Periodo	202512
NO. DE PROGRAMA	01.04.00.00	Fecha de Evaluación	14/01/2026

ALINEACIÓN AL PMD	
Eje	01.00.00.00
Programa	01.04.00.00
Línea de Acción	01.04.01.00
Fin	01.00.00.00
Propósito	01.04.00.00
Componente	01.04.01.05
Actividad	
NUE Componente	250.0000.00

ODS	2. Hambre cero		
RESUMEN NARRATIVO	Asistencia social y prestación de servicios a Personas en estado de necesidad, otorgados		
META CUANTITATIVA DESCRIPCIÓN	Atender el 100% de solicitudes de apoyos	Meta cifras	100%
META CUALITATIVA	Otorgar apoyos alimentarios preparados y/o en especie a personas en situación de vulnerabilidad del Municipio de Querétaro	Población Beneficiaria	10000
NOMBRE DEL INDICADOR	Porcentaje de apoyos alimentarios preparados y/o en especie otorgados	Variable a Medir	Número de apoyos alimentarios preparados y/o en especie
MÉTODO CÁLCULO	(Número de apoyos alimentarios preparados y/o en especie otorgados / Número de apoyos alimentarios preparados y/o en especie solicitados) *100	Tipo de Fórmula	PORCENTAJE


Datos del indicador	Tipo de Indicador	GESTIÓN		Línea Base		Evaluación < 40	100			
	Dimensión a med	EFICACIA		Parámetros de Evaluación y Resultado Semaforzado					Evaluación >= 40 y < 84	
	Unidad de medid	Número de apoyos alimentarios preparados y/o en especie								Evaluación >= 84
	Frecuencia de medición	TRIMESTRAL								
Datos presupuestales	Presupuesto aprobado	\$27,416,064.00		Medios de verificación		Lista de registro y/o padrones de apoyos alimentarios preparados y/o en especie				
	Presupuesto modificado	\$25,162,572.13								
	Presupuesto pagado	\$25,019,248.54								
	Diferencia Real pagado vs. Presupuesto aprobado	-\$2,396,815.46	91.26%							
	Diferencia Real pagado vs. Presupuesto modificado	-\$143,323.59	99.43%	Fuente de Financiamien	Municipal					
FECHA DE EVALUACIÓN	DESCRIPCIÓN DE LAS ACTIVIDADES EN ESTRICTA CORRELACIÓN A LA META Y AL MÉTODO DE CÁLCULO	DATOS INGRESADOS				TIPOS DE FÓRMULAS Y RESULTADOS				
		Numerador	Denominador (Meta)	Denominador (Año anterior Línea base)	Meta Integral para el efecto de evaluación	Índice	Tasa de Variación	Razón ó Promedio	Porcentaje (Cobertura, Focalización)	Porcentaje de avance
14/01/2026	Otorgar apoyos alimentarios preparados y/o en especie a personas en situación de vulnerabilidad del Municipio de Querétaro	40870	40870						100	100
Tipo de Resultado	Detalle de Resultados por Periodo			Denominador (Metas 100%)		Concepto	Delegación	Población Beneficiaria		
Real por Periodo	Mes 12 Diciembre	40870	40870		Planeado	Municipio de Querétaro	10000			
Acumulad	TOTAL	160681	160681		Real	Municipio de Querétaro	5802			
Supuesto(s) Las personas en situación de vulnerabilidad del Municipio de Querétaro se benefician con apoyos alimentarios preparados y/o en especie		Observaciones Se precisa que el número total son 5,802 beneficiarios trimestrales sin repetir, mismos que se manifiestan en el concepto de población real beneficiada; en el reporte general se indican notas aclaratorias al respecto.				Número de archivos:		1		

DEPENDENCIA	SISTEMA MUNICIPAL PARA EL DESARROLLO INTEGRAL DE LA FAMILIA			ALINEACIÓN AL PMD						
PROGRAMA	Garantizar las mismas oportunidades de desarrollo humano para todas las personas	CLAVE PMD COMPLETA			Eje	01.00.00.00				
		01.04.01.05.01			Programa	01.04.00.00				
		Ejercicio	2025		Linea de Acción	01.04.01.00				
		Periodo	202512		Fin	01.00.00.00				
NO. DE PROGRAMA	01.04.00.00	Fecha de Evaluación	14/01/2026	Proposito	01.04.00.00					
				Componente	01.04.01.05					
				Actividad	01.04.01.05.01					
				NUE Componente	250.0000.00					
ODS	2. Hambre cero									
RESUMEN NARRATIVO	ATENCIÓN A PERSONAS BENEFICIARIAS Y EN SITUACIÓN DE VULNERABILIDAD MEDIANTE APOYOS ALIMENTARIOS PREPARADOS Y/O EN ESPECIE (COMPLEMENTOS NUTRICIONALES, ALIMENTOS EN CALIENTE, SERVICIOS DE COMEDOR, ENTRE OTROS.)									
META CUANTITATIVA DESCRIPCIÓN	Atender el 100% de personas en situación de vulnerabilidad del Municipio de Querétaro con apoyos alimentarios preparados y/o en especie	Meta cifras	100%							
META CUALITATIVA	Beneficiar a personas en situación de vulnerabilidad del Municipio de Querétaro mediante apoyos alimentarios preparados y/o en especie	Población Beneficiaria	10000							
NOMBRE DEL INDICADOR	Porcentaje de personas en situación de vulnerabilidad beneficiadas mediante con apoyos alimentarios preparados y/o en especie	Variable a Medir	Número de personas en situación de vulnerabilidad							
MÉTODO CÁLCULO	(Número de personas en situación de vulnerabilidad beneficiadas mediante apoyos alimentarios preparados y/o en especie) / Número de personas que solicitan apoyos alimentarios preparados y/o en especie) *100	Tipo de Fórmula	PORCENTAJE							
Datos del indicador	Tipo de Indicador	GESTIÓN		Linea Base		Evaluación < 40 Evaluación >= 40 y < 84 Evaluación >= 84	100			
	Dimensión a med	EFICACIA		Parámetros de Evaluación y Resultado Semaforzado						
	Unidad de medid	Número de personas en situación de vulnerabilidad del Municipio de Querétaro b								
	Frecuencia de medición	TRIMESTRAL								
Datos presupuestales	Presupuesto aprobado			Medios de verificación		Lista de registro y/o padrones de personas en situación de vulnerabilidad del Municipio de Querétaro atendidas mediante apoyos alimentarios preparados y/o en especie				
	Presupuesto modificado									
	Presupuesto pagado									
	Diferencia Real pagado vs. Presupuesto aprobado									
	Diferencia Real pagado vs. Presupuesto modificado			Fuente de Financiamien	Municipal					
FECHA DE EVALUACIÓN	DESCRIPCIÓN DE LAS ACTIVIDADES EN ESTRICTA CORRELACIÓN A LA META Y AL MÉTODO DE CÁLCULO	DATOS INGRESADOS				TIPOS DE FÓRMULAS Y RESULTADOS				
		Numerador	Denominador (Meta)	Denominador (Año anterior Linea base)	Meta Integral para el efecto de evaluación	Índice	Tasa de Variación	Razón ó Promedio	Porcentaje (Cobertura, Focalización)	Porcentaje de avance
14/01/2026	Beneficiar a personas en situación de vulnerabilidad del Municipio de Querétaro mediante apoyos alimentarios preparados y/o en especie	10492	10492					100	100	
Tipo de Resultado	Detalle de Resultados por Periodo			Denominador (Metas 100%)		Concepto	Delegacione		Población Beneficiaria	
Real por Periodo	Mes 12 Diciembre	10492	10492		Planeado	Municipio de Querétaro		10000		
Acumulad	TOTAL	40168	40168		Real	Municipio de Querétaro		5802		
Supuesto(s)	Las personas en situación de vulnerabilidad del Municipio de Querétaro se benefician con los apoyos alimentarios preparados y/o en especie	Observaciones				Número de archivos:				
		Se precisa que el número total son beneficiarios trimestrales sin repetir, mismos que se manifiestan en el concepto de población real beneficiada; en el reporte general se indican notas aclaratorias al respecto.								
						1				

DEPENDENCIA	SISTEMA MUNICIPAL PARA EL DESARROLLO INTEGRAL DE LA FAMILIA		
PROGRAMA	Garantizar las mismas oportunidades de desarrollo humano para todas las personas	CLAVE PMD COMPLETA	
		01.04.01.06	
		Ejercicio	2025
		Periodo	202512
NO. DE PROGRAMA	01.04.00.00	Fecha de Evaluación	14/01/2026

ALINEACIÓN AL PMD	
Eje	01.00.00.00
Programa	01.04.00.00
Línea de Acción	01.04.01.00
Fin	01.00.00.00
Propósito	01.04.00.00
Componente	01.04.01.06
Actividad	
NUE Componente	250.0000.00


ODS	1. Fin de la Pobreza		
RESUMEN NARRATIVO	Fortalecimiento de las Organizaciones de la Sociedad Civil, otorgados		
META CUANTITATIVA DESCRIPCIÓN	Atender el 100% de solicitudes de apoyos regulares y/o extraordinarios	Meta cifras	100%
META CUALITATIVA	Otorgar apoyos regulares y/o extraordinarios a Organizaciones de la Sociedad Civil	Población Beneficiaria	60
NOMBRE DEL INDICADOR	Porcentaje de apoyos regulares y/o extraordinarios a Organizaciones de la Sociedad Civil otorgados	Variable a Medir	Número de apoyos regulares y/o extraordinarios
MÉTODO CÁLCULO	(Número de apoyos regulares y/o extraordinarios a Organizaciones de la Sociedad Civil otorgados / Número de apoyos regulares y/o extraordinarios a Organizaciones de la Sociedad Civil solicitados) *100	Tipo de Fórmula	PORCENTAJE

Datos del indicador	Tipo de Indicador	GESTIÓN		Línea Base		Evaluación < 40 Evaluación >= 40 y < 84 Evaluación >= 84	100				
	Dimensión a med	EFICACIA		Parámetros de Evaluación y Resultado Semaforzado							
	Unidad de medid	Número de apoyos regulares y/o extraordinarios otorgados a Organizaciones de la Socie									
	Frecuencia de medición	TRIMESTRAL									
Datos presupuestales	Presupuesto aprobado	\$7,486,331.00		Medios de verificación		Lista de registro y/o padrones de apoyos regulares y/o extraordinarios otorgados a Organizaciones de la Sociedad Civil					
	Presupuesto modificado	\$14,751,729.57									
	Presupuesto pagado	\$14,729,658.12									
	Diferencia Real pagado vs. Presupuesto aprobado	\$7,243,327.12	196.75%								
	Diferencia Real pagado vs. Presupuesto modificado	-\$22,071.45	99.85%	Fuente de Financiamien	Municipal						
FECHA DE EVALUACIÓN	DESCRIPCIÓN DE LAS ACTIVIDADES EN ESTRICTA CORRELACIÓN A LA META Y AL MÉTODO DE CÁLCULO	DATOS INGRESADOS				TIPOS DE FÓRMULAS Y RESULTADOS					
		Numerador	Denominador (Meta)	Denominador (Año anterior Línea base)	Meta Integral para el efecto de evaluación	Índice	Tasa de Variación	Razón ó Promedio	Porcentaje (Cobertura, Focalización)	Porcentaje de avance	
14/01/2026	Otorgar apoyos regulares y/o extraordinarios a Organizaciones de la Sociedad Civil	190	190						100	100	
Tipo de Resultado	Detalle de Resultados por Periodo	Denominador (Metas 100%)				Concepto	Delegacione	Población Beneficiaria			
Real por Periodo	Mes 12 Diciembre	190	190			Planeado	Municipio de Querétaro	60			
Acumulad	TOTAL	830	830			Real	Municipio de Querétaro	63			
Supuesto(s)		Observaciones				Número de archivos:					
Mediante apoyos regulares y/o extraordinarios las organizaciones de la sociedad civil se benefician y fortalecen		Se precisa que el número total de OSC beneficiadas trimestrales sin repetirse son 63, mismas que se manifiestan en el concepto de población real beneficiada; en el reporte general se indican notas aclaratorias al respecto.				1					

DEPENDENCIA	SISTEMA MUNICIPAL PARA EL DESARROLLO INTEGRAL DE LA FAMILIA		
PROGRAMA	Garantizar las mismas oportunidades de desarrollo humano para todas las personas	CLAVE PMD COMPLETA	
		01.04.01.06.01	
		Ejercicio	2025
		Periodo	202512
NO. DE PROGRAMA	01.04.00.00	Fecha de Evaluación	14/01/2026

ALINEACIÓN AL PMD	
Eje	01.00.00.00
Programa	01.04.00.00
Línea de Acción	01.04.01.00
Fin	01.00.00.00
Propósito	01.04.00.00
Componente	01.04.01.06
Actividad	01.04.01.06.01
NUE Componente	250.0000.00

ODS	1. Fin de la Pobreza		
RESUMEN NARRATIVO	VINCULACION CON LAS ORGANIZACIONES DE LA SOCIEDAD CIVIL MEDIANTE LA ENTREGA DE DONATIVOS ECONOMICOS, REALIZADA		
META CUANTITATIVA DESCRIPCIÓN	Atender el 100% de las Organizaciones de la Sociedad Civil con donativos regulares y/o extraordinarios	Meta cifras	100%
META CUALITATIVA	Beneficiar a Organizaciones de la Sociedad Civil con donativos regulares y/o extraordinarios	Población Beneficiaria	60
NOMBRE DEL INDICADOR	Porcentaje de Organizaciones de la Sociedad Civil beneficiadas con mediante entrega de donativos regulares y/o extraordinarios	Variable a Medir	Número de Organizaciones de la Soc
MÉTODO CÁLCULO	(Número Organizaciones de la Sociedad Civil beneficiadas con donativos regulares y/o extraordinarios / Número de Organizaciones de la Sociedad Civil que solicitan donativos regulares y/o extraordinarios) * 100	Tipo de Fórmula	PORCENTAJE

Datos del indicador	Tipo de Indicador	GESTIÓN		Línea Base		Evaluación < 40 Evaluación >= 40 y < 84 Evaluación >= 84	100			
	Dimensión a med	EFICACIA		Parámetros de Evaluación y Resultado Semaforzado						
	Unidad de medid	Número de Organizaciones de la Sociedad Civil								
	Frecuencia de medición	TRIMESTRAL								
Datos presupuestales	Presupuesto aprobado			Medios de verificación		Lista de registro y/o padrones de Organizaciones de la Sociedad Civil atendidas mediante entrega de donativos regulares y/o extraordinarios				
	Presupuesto modificado									
	Presupuesto pagado									
	Diferencia Real pagado vs. Presupuesto aprobado									
	Diferencia Real pagado vs. Presupuesto modificado			Fuente de Financiamien	Municipal					
FECHA DE EVALUACIÓN	DESCRIPCIÓN DE LAS ACTIVIDADES EN ESTRICTA CORRELACIÓN A LA META Y AL MÉTODO DE CÁLCULO	DATOS INGRESADOS				TIPOS DE FÓRMULAS Y RESULTADOS				
		Numerador	Denominador (Meta)	Denominador (Año anterior Línea base)	Meta Integral para el efecto de evaluación	Índice	Tasa de Variación	Razón ó Promedio	Porcentaje (Cobertura, Focalización)	Porcentaje de avance
14/01/2026	Beneficiar a Organizaciones de la Sociedad Civil con donativos regulares y/o extraordinarios	190	190					100	100	
Tipo de Resultado	Detalle de Resultados por Periodo	Denominador (Metas 100%)				Concepto	Delegacione	Población Beneficiaria		
Real por Periodo	Mes 12 Diciembre	190	190			Planeado	Municipio de Querétaro	60		
Acumulad	TOTAL	766	766			Real	Municipio de Querétaro	63		
Supuesto(s) Las organizaciones de la sociedad civil se benefician al recibir los donativos como un apoyo que los fortalezca		Observaciones Se precisa que el número total de OSC trimestrales sin repetir son 63, mismas que se manifiestan en el concepto de población real beneficiada; en el reporte general se indican notas aclaratorias al respecto.					Número de archivos:			
							1			

DEPENDENCIA	SISTEMA MUNICIPAL PARA EL DESARROLLO INTEGRAL DE LA FAMILIA		
PROGRAMA	Garantizar las mismas oportunidades de desarrollo humano para todas las personas	CLAVE PMD COMPLETA	
		01.04.01.07	
		Ejercicio	2025
		Periodo	202512
NO. DE PROGRAMA	01.04.00.00	Fecha de Evaluación	14/01/2026

ALINEACIÓN AL PMD	
Eje	01.00.00.00
Programa	01.04.00.00
Línea de Acción	01.04.01.00
Fin	01.00.00.00
Propósito	01.04.00.00
Componente	01.04.01.07
Actividad	
NUE Componente	250.0000.00


ODS	1. Fin de la Pobreza		
RESUMEN NARRATIVO	Fiscalización a la gestión pública y rendición de cuentas, realizada (18.1)		
META CUANTITATIVA DESCRIPCIÓN	Realizar 3 revisiones de fiscalización a la gestión pública del SMDIF	Meta cifras	3
META CUALITATIVA	Realizar revisiones de la fiscalización a la gestión pública del SMDIF	Población Beneficiaria	535,188 mujeres y 514,589 hombres
NOMBRE DEL INDICADOR	Porcentaje de revisiones de la fiscalización a la gestión pública del SMDIF realizadas	Variable a Medir	Fiscalizaciones a la gestión pública del SMDIF
MÉTODO CÁLCULO	(Número de revisiones de fiscalización a la gestión pública del SMDIF realizadas / Número de revisiones de la fiscalización a la gestión pública del SMDIF programadas) *100	Tipo de Fórmula	PORCENTAJE


FECHA DE EVALUACIÓN	DESCRIPCIÓN DE LAS ACTIVIDADES EN ESTRICTA CORRELACIÓN A LA META Y AL MÉTODO DE CÁLCULO	DATOS INGRESADOS				TIPOS DE FÓRMULAS Y RESULTADOS				
		Numerador	Denominador (Meta)	Denominador anterior (Línea base)	Meta Integral para el efecto de evaluación	Índice	Tasa de Variación	Razón ó Promedio	Porcentaje (Cobertura, Focalización)	Porcentaje de avance
14/01/2026	Realizar revisiones de la fiscalización a la gestión pública del SMDIF	1	3					100	100	
Tipo de Resultado		Detalle de Resultados por Periodo		Denominador (Metas 100%)		Concepto	Delegación	Población Beneficiaria		
Real por Periodo		Mes 12 Diciembre		1		Planeado	Municipio de Querétaro	535,188 mujeres y 514,589 hombre		
Acumulad		TOTAL		3		Real	Municipio de Querétaro	1049777		
Supuesto(s) A través de la fiscalización a la gestión del SMDIF se beneficia para mejorar los procesos de las áreas internas		Observaciones						Número de archivos: 1		


DEPENDENCIA	SISTEMA MUNICIPAL PARA EL DESARROLLO INTEGRAL DE LA FAMILIA		
PROGRAMA	Garantizar las mismas oportunidades de desarrollo humano para todas las personas	CLAVE PMD COMPLETA	
		01.04.01.07.01	
		Ejercicio	2025
		Periodo	202512
NO. DE PROGRAMA	01.04.00.00	Fecha de Evaluación	14/01/2026


ALINEACIÓN AL PMD	
Eje	01.00.00.00
Programa	01.04.00.00
Línea de Acción	01.04.01.00
Fin	01.00.00.00
Propósito	01.04.00.00
Componente	01.04.01.07
Actividad	01.04.01.07.01
NUE Componente	250.0000.00

ODS	1. Fin de la Pobreza		
RESUMEN NARRATIVO	INFORMES DE REVISIÓN Y SEGUIMIENTO DE LAS AUDITORIAS A LOS PROCESOS INTERNOS DE LAS ÁREAS ESPECIALIZADAS DEL SISTEMA MUNICIPAL DIF, REALIZADOS (18.1)		
META CUANTITATIVA DESCRIPCIÓN	Emitir 3 informes de revisiones y/o seguimientos de auditorías	Meta cifras	3
META CUALITATIVA	Emitir informes de revisiones y/o seguimientos y/o auditorías a los procesos internos de las áreas especializadas del Sistema Municipal DIF	Población Beneficiaria	535,188 mujeres y 514,589 hombres
NOMBRE DEL INDICADOR	Porcentaje de informes de revisiones y/o seguimientos y/o auditorías a los procesos internos de las áreas especializadas del Sistema Municipal DIF	Variable a Medir	Número de finales de las revisiones y/o seguimiento
MÉTODO CÁLCULO	(Número de informes de revisiones y/o seguimientos y/o auditorías a los procesos internos de las áreas especializadas del Sistema Municipal DIF emitidos / Número de informes de revisiones y/o seguimientos y/o auditorías a los procesos internos de las áreas especializadas del Sistema Municipal D	Tipo de Fórmula	PORCENTAJE

Datos del indicador	Tipo de Indicador	GESTIÓN		Línea Base		Evaluación < 40	100			
	Dimensión a med	EFICACIA		Parámetros de Evaluación y Resultado Semaforzado					Evaluación >= 40 y < 84	
	Unidad de medid	Número de informes finales de las revisiones y/o seguimientos de auditorías								Evaluación >= 84
	Frecuencia de medición	TRIMESTRAL								
Datos presupuestales	Presupuesto aprobado			Medios de verificación		Informes finales de las revisiones y/o seguimientos de auditorías practicadas a los procesos internos de las áreas del SMDIF				
	Presupuesto modificado									
	Presupuesto pagado									
	Diferencia Real pagado vs. Presupuesto aprobado									
	Diferencia Real pagado vs. Presupuesto modificado			Fuente de Financiamien	Municipal					
FECHA DE EVALUACIÓN	DESCRIPCIÓN DE LAS ACTIVIDADES EN ESTRICTA CORRELACIÓN A LA META Y AL MÉTODO DE CÁLCULO	DATOS INGRESADOS				TIPOS DE FÓRMULAS Y RESULTADOS				
		Numerador	Denominador (Meta)	Denominador (Año anterior Línea base)	Meta Integral para el efecto de evaluación	Índice	Tasa de Variación	Razón ó Promedio	Porcentaje (Cobertura, Focalización)	Porcentaje de avance
14/01/2026	Emitir informes de revisiones y/o seguimientos y/o auditorías a los procesos internos de las áreas especializadas del Sistema Municipal DIF	1	3					100	100	
Tipo de Resultado	Detalle de Resultados por Periodo	Denominador (Metas 100%)				Concepto	Delegacione	Población Beneficiaria		
Real por Periodo	Mes 12 Diciembre	1					Planeado	Municipio de Querétaro	535,188 mujeres y 514,589 hombre	
Acumulad	TOTAL	3					Real	Municipio de Querétaro	1049777	
Supuesto(s) Las áreas especializadas del SMDIF se benefician con las revisiones a los procesos internos		Observaciones					Número de archivos:			
							1			

DEPENDENCIA	SISTEMA MUNICIPAL PARA EL DESARROLLO INTEGRAL DE LA FAMILIA			ALINEACIÓN AL PMD						
PROGRAMA	Garantizar las mismas oportunidades de desarrollo humano para todas las personas	CLAVE PMD COMPLETA			Eje	01.00.00.00				
		01.04.01.08			Programa	01.04.00.00				
		Ejercicio	2025		Linea de Acción	01.04.01.00				
		Periodo	202512		Fin	01.00.00.00				
NO. DE PROGRAMA	01.04.00.00		Fecha de Evaluación	14/01/2026						
NO. DE PROGRAMA	01.04.00.00		Fecha de Evaluación	14/01/2026						
ODS	1. Fin de la Pobreza									
RESUMEN NARRATIVO	Administración y optimización de los recursos humanos, materiales y financieros del DIF, realizados									
META CUANTITATIVA DESCRIPCIÓN	Atender el 100% de los informes de obligación para transparentar la administración y optimización de los recursos humanos, materiales y financieros del SMDIF					Meta cifras	100%			
META CUALITATIVA	Realizar los informes de obligación para transparentar la administración y optimización de los recursos humanos, materiales y financieros del SMDIF					Población Beneficiaria	535,188 mujeres y 514,589 hombres			
NOMBRE DEL INDICADOR	Porcentaje de informes de obligación para transparentar la administración y optimización de los recursos humanos, materiales y financieros del SMDIF realizados					Variable a Medir	Número de informes generales para transparen			
MÉTODO CÁLCULO	(Número de informes de obligación para transparentar la administración y optimización de los recursos humanos, materiales y financieros del SMDIF realizados / Número de informes de obligación para transparentar la administración y optimización de los recursos humanos, materiales y financieros					Tipo de Fórmula	PORCENTAJE			
Datos del indicador	Tipo de Indicador	GESTIÓN		Linea Base		Evaluación < 40 Evaluación >= 40 y < 84 Evaluación >= 84	100			
	Dimensión a med	EFICACIA		Parámetros de Evaluación y Resultado Semaforzado						
	Unidad de medid	Número de informes generales para transparentarlaadministració								
	Frecuencia de medición	TRIMESTRAL								
Datos presupuestales	Presupuesto aprobado	\$6,409,746.00		Medios de verificación		Información generada para transparentar la gestión del SMDIF				
	Presupuesto modificado	\$15,670,773.88								
	Presupuesto pagado	\$15,498,326.36								
	Diferencia Real pagado vs. Presupuesto aprobado	\$9,088,580.36	241.79%							
	Diferencia Real pagado vs. Presupuesto modificado	-\$172,447.52	98.9%	Fuente de Financiamien	Municipal					
FECHA DE EVALUACIÓN	DESCRIPCIÓN DE LAS ACTIVIDADES EN ESTRICTA CORRELACIÓN A LA META Y AL MÉTODO DE CÁLCULO	DATOS INGRESADOS				TIPOS DE FÓRMULAS Y RESULTADOS				
		Numerador	Denominador (Meta)	Denominador (Año anterior Linea base)	Meta Integral para el efecto de evaluación	Índice	Tasa de Variación	Razón ó Promedio	Porcentaje (Cobertura, Focalización)	Porcentaje de avance
14/01/2026	Realizar los informes de obligación para transparentar la administración y optimización de los recursos humanos, materiales y financieros del SMDIF	23	23					100	100	
Tipo de Resultado	Detalle de Resultados por Periodo	Denominador (Metas 100%)				Concepto	Delegacione	Población Beneficiaria		
Real por Periodo	Mes 12 Diciembre	23	23		Planeado	Municipio de Querétaro	535,188 mujeres y 514,589 hombre			
Acumulad	TOTAL	95	95		Real	Municipio de Querétaro	1049777			
Supuesto(s) Mediante la administración y optimización de los recursos humanos, materiales y financieros del SMDIF la población del Municipio de Querétaro se beneficia		Observaciones					Número de archivos:			
							1			

DEPENDENCIA	SISTEMA MUNICIPAL PARA EL DESARROLLO INTEGRAL DE LA FAMILIA			ALINEACIÓN AL PMD					
PROGRAMA	Garantizar las mismas oportunidades de desarrollo humano para todas las personas	CLAVE PMD COMPLETA			Eje	01.00.00.00			
		01.04.01.08.01			Programa	01.04.00.00			
		Ejercicio	2025		Línea de Acción	01.04.01.00			
		Periodo	202512		Fin	01.00.00.00			
NO. DE PROGRAMA	01.04.00.00		Fecha de Evaluación	14/01/2026					
ODS	1. Fin de la Pobreza								
RESUMEN NARRATIVO	GESTION DE LOS RECURSOS HUMANOS, MATERIALES Y FINANCIEROS DEL DIF, REALIZADOS								
META CUANTITATIVA DESCRIPCIÓN	Atender el 100% de informes para transparentar el manejo y uso de los recursos humanos, materiales y financieros SMDIF			Meta cifras	100%				
META CUALITATIVA	Emitir informes para transparentar el manejo y uso de los recursos humanos, materiales y financieros SMDIF			Población Beneficiaria	535,188 mujeres y 514,589 hombres				
NOMBRE DEL INDICADOR	Porcentaje de informes para transparentar el manejo y uso de los recursos humanos, materiales y financieros SMDIF realizados			Variable a Medir	Número de informes para transparentar el ma				
MÉTODO CÁLCULO	(Número de informes para transparentar el manejo y uso de los recursos humanos, materiales y financieros SMDIF emitidos / Número informes para transparentar el manejo y uso de los recursos humanos, materiales y financieros SMDIF programados) *100			Tipo de Fórmula	PORCENTAJE				
Datos del indicador	Tipo de Indicador	GESTIÓN		Linea Base		Evaluación < 40 Evaluación >= 40 y < 84 Evaluación >= 84	100		
	Dimensión a med	EFICACIA		Parámetros de Evaluación y Resultado Semaforizado					
	Unidad de medid	Número de informes para transparentar el manejo y uso de los recursos humanos,							
	Frecuencia de medición	TRIMESTRAL							
Datos presupuestales	Presupuesto aprobado			Medios de verificación		Información generada para transparentar el manejo y uso de los recursos humanos, materiales y financieros SMDIF			
	Presupuesto modificado								
	Presupuesto pagado								
	Diferencia Real pagado vs. Presupuesto aprobado								
	Diferencia Real pagado vs. Presupuesto modificado			Fuente de Financiamien	Municipal				
FECHA DE EVALUACIÓN	DESCRIPCIÓN DE LAS ACTIVIDADES EN ESTRICTA CORRELACIÓN A LA META Y AL MÉTODO DE CÁLCULO	DATOS INGRESADOS				TIPOS DE FÓRMULAS Y RESULTADOS			
		Numerador	Denominador (Meta)	Denominador (Año anterior Linea base)	Meta Integral para el efecto de evaluación	Índice	Tasa de Variación	Razón ó Promedio	Porcentaje (Cobertura, Focalización)
14/01/2026	Emitir informes para transparentar el manejo y uso de los recursos humanos, materiales y financieros SMDIF	23	23					100	100
Tipo de Resultado	Detalle de Resultados por Periodo	Denominador (Metas 100%)			Concepto	Delegacione		Población Beneficiaria	
Real por Periodo	Mes 12 Diciembre	23	23		Planeado	Municipio de Querétaro		535,188 mujeres y 514,589 hombre	
Acumulad	TOTAL	95	95		Real	Municipio de Querétaro		1049777	
Supuesto(s)	Mediante la buena gestión de los recursos humanos, materiales y financieros del SMDIF la población del Municipio de Querétaro se beneficia			Observaciones				Número de archivos:	
								1	


DEPENDENCIA	SISTEMA MUNICIPAL PARA EL DESARROLLO INTEGRAL DE LA FAMILIA			ALINEACIÓN AL PMD						
PROGRAMA	Garantizar las mismas oportunidades de desarrollo humano para todas las personas	CLAVE PMD COMPLETA			Eje	01.00.00.00				
		01.04.04.01			Programa	01.04.00.00				
		Ejercicio	2025		Línea de Acción	01.04.04.00				
		Periodo	202512		Fin	01.00.00.00				
NO. DE PROGRAMA	01.04.00.00		Fecha de Evaluación	14/01/2026						
NO. DE PROGRAMA	01.04.00.00		Fecha de Evaluación	14/01/2026						
ODS	10. Reducción de las desigualdades									
RESUMEN NARRATIVO	Asistencia social y legal y prestación de servicios a niñas, niños, adolescentes, Personas Adultas Mayores y/o con discapacidad mayores de 19 años, proporcionados									
META CUANTITATIVA DESCRIPCIÓN	Atender el 100% de solicitudes de apoyos de asistencia social, legal y prestación de servicios otorgados					Meta cifras	100%			
META CUALITATIVA	Otorgar apoyos de asistencia social, legal y prestación de servicios a personas en situación de vulnerabilidad del Municipio de Querétaro					Población Beneficiaria	5000			
NOMBRE DEL INDICADOR	Porcentaje de apoyos de asistencia social, legal y prestación de servicios otorgados					Variable a Medir	Número de apoyos de asistencia social, legal y p			
MÉTODO CÁLCULO	(Número de apoyos de asistencia social, legal y prestación de servicios otorgados / Número de apoyos de asistencia social, legal y prestación de servicios solicitados) *100					Tipo de Fórmula	PORCENTAJE			
Datos del indicador	Tipo de Indicador	GESTIÓN		Línea Base		Evaluación < 40 Evaluación >= 40 y < 84 Evaluación >= 84	100			
	Dimensión a med	EFICACIA		Parámetros de Evaluación y Resultado Semaforzado						
	Unidad de medid	Número de apoyos de asistencia social, legal y prestación de servicios								
	Frecuencia de medición	TRIMESTRAL								
Datos presupuestales	Presupuesto aprobado	\$31,108,635.00		Medios de verificación	Lista de registro y/o padrones de asistencia social, legal y prestación de servicios					
	Presupuesto modificado	\$29,695,461.47								
	Presupuesto pagado	\$29,383,622.81								
	Diferencia Real pagado vs. Presupuesto aprobado	-\$1,725,012.19	94.45%							
	Diferencia Real pagado vs. Presupuesto modificado	-\$311,838.66	98.95%		Fuente de Financiamien	Municipal				
FECHA DE EVALUACIÓN	DESCRIPCIÓN DE LAS ACTIVIDADES EN ESTRICTA CORRELACIÓN A LA META Y AL MÉTODO DE CÁLCULO	DATOS INGRESADOS				TIPOS DE FÓRMULAS Y RESULTADOS				
		Numerador	Denominador (Meta)	Denominador (Año anterior Línea base)	Meta Integral para el efecto de evaluación	Índice	Tasa de Variación	Razón ó Promedio	Porcentaje (Cobertura, Focalización)	Porcentaje de avance
14/01/2026	Otorgar apoyos de asistencia social, legal y prestación de servicios a personas en situación de vulnerabilidad del Municipio de Querétaro	2610	2610					100	100	
Tipo de Resultado	Detalle de Resultados por Periodo	Denominador (Metas 100%)			Concepto	Delegacione		Población Beneficiaria		
Real por Periodo	Mes 12 Diciembre	2610	2610		Planeado	Municipio de Querétaro		5000		
Acumulad	TOTAL	11061	11061		Real	Municipio de Querétaro		477		
Supuesto(s)	Las personas en situación de vulnerabilidad del Municipio de Querétaro se benefician con los asistencia social, legal y prestación de servicios	Observaciones					Número de archivos:			
		Se precisa que el número total de beneficiarios trimestrales es de 477, mismos que se manifiestan en el concepto de población real beneficiada; en el reporte general se indican notas aclaratorias al respecto.					1			

DEPENDENCIA	SISTEMA MUNICIPAL PARA EL DESARROLLO INTEGRAL DE LA FAMILIA		
PROGRAMA	Garantizar las mismas oportunidades de desarrollo humano para todas las personas	CLAVE PMD COMPLETA	
		01.04.04.01.01	
		Ejercicio	2025
		Periodo	202512
NO. DE PROGRAMA	01.04.00.00	Fecha de Evaluación	14/01/2026

ALINEACIÓN AL PMD	
Eje	01.00.00.00
Programa	01.04.00.00
Línea de Acción	01.04.04.00
Fin	01.00.00.00
Propósito	01.04.00.00
Componente	01.04.04.01
Actividad	01.04.04.01.01
NUE Componente	250.0000.00

ODS	10. Reducción de las desigualdades		
RESUMEN NARRATIVO	OTORGAMIENTO DE APOYOS Y SERVICIOS DE DEFENSA, PROTECCION, ASISTENCIA Y/O REPRESENTACION JURIDICA A PERSONAS BENEFICIARIAS Y/O EN SITUACION VULNERABLE QUIENES PUEDEN SER NINAS, NINOS, ADOLESCENTES		
META CUANTITATIVA DESCRIPCIÓN	Atender el 100% de personas en situación de vulnerabilidad del Municipio de Querétaro con apoyos y servicios de defensa, protección, asistencia y/o representación jurídica	Meta cifras	100%
META CUALITATIVA	Beneficiar a personas en situación de vulnerabilidad del Municipio de Querétaro mediante apoyos y servicios de defensa, protección, asistencia y/o representación jurídica	Población Beneficiaria	5000
NOMBRE DEL INDICADOR	Porcentaje de personas en situación de vulnerabilidad beneficiadas mediante apoyos y servicios de defensa, protección, asistencia y/o representación jurídica	Variable a Medir	Número de personas en situación de vulnerabilidad
MÉTODO CÁLCULO	(Número de personas en situación de vulnerabilidad beneficiadas mediante apoyos y servicios de defensa, protección, asistencia y/o representación jurídica / Número de personas que solicitan apoyos y servicios de defensa, protección, asistencia y/o representación jurídica) *100	Tipo de Fórmula	PORCENTAJE


FECHA DE EVALUACIÓN	DESCRIPCIÓN DE LAS ACTIVIDADES EN ESTRICTA CORRELACIÓN A LA META Y AL MÉTODO DE CÁLCULO	DATOS INGRESADOS				TIPOS DE FÓRMULAS Y RESULTADOS				
		Numerador	Denominador (Meta)	Denominador (Año anterior Línea base)	Meta Integral para el efecto de evaluación	Índice	Tasa de Variación	Razón ó Promedio	Porcentaje (Cobertura, Focalización)	Porcentaje de avance
14/01/2026	Beneficiar a personas en situación de vulnerabilidad del Municipio de Querétaro mediante apoyos y servicios de defensa, protección, asistencia y/o representación jurídica	3172	3172						100	100
Tipo de Resultado		Detalle de Resultados por Periodo		Denominador (Metas 100%)		Concepto	Delegación	Población Beneficiaria		
Real por Periodo		Mes 12 Diciembre		3172		Planeado	Municipio de Querétaro	5000		
Acumulad		TOTAL		12542		Real	Municipio de Querétaro	341		
Supuesto(s) Las personas en situación de vulnerabilidad del Municipio de Querétaro se benefician con los apoyos y servicios de defensa, protección, asistencia y/o representación jurídica		Observaciones Se precisa que el número total son beneficiarios trimestrales, mismos que se manifiestan en el concepto de población real beneficiada; en el reporte general se indican notas aclaratorias al respecto.				Número de archivos: 1				

DEPENDENCIA	SISTEMA MUNICIPAL PARA EL DESARROLLO INTEGRAL DE LA FAMILIA			ALINEACIÓN AL PMD					
PROGRAMA	Garantizar las mismas oportunidades de desarrollo humano para todas las personas	CLAVE PMD COMPLETA			Eje	01.00.00.00			
		01.04.04.01.02			Programa	01.04.00.00			
		Ejercicio	2025		Línea de Acción	01.04.04.00			
		Periodo	202512		Fin	01.00.00.00			
NO. DE PROGRAMA	01.04.00.00		Fecha de Evaluación	14/01/2026					
ODS	10. Reducción de las desigualdades								
RESUMEN NARRATIVO	OTORGAMIENTO APOYOS Y SERVICIOS DE ORIENTACION Y ASISTENCIA LEGAL A PERSONAS BENEFICIARIAS Y CON DISCAPACIDAD, QUIENES PUEDEN SER MAYORES DE 19 AÑOS Y/O DE PERSONAS ADULTAS MAYORES								
META CUANTITATIVA DESCRIPCIÓN	Atender el 100% de personas en situación de vulnerabilidad del Municipio de Querétaro, quienes pueden ser mayores de 19 años y/o de Personas Adultas Mayores con apoyos y servicios de orientación y asistencia legal				Meta cifras	100%			
META CUALITATIVA	Beneficiar a personas en situación de vulnerabilidad del Municipio de Querétaro quienes pueden ser mayores de 19 años y/o de Personas Adultas Mayores, mediante apoyos y servicios de defensa, protección, asistencia y/o representación jurídica				Población Beneficiaria	2500			
NOMBRE DEL INDICADOR	Porcentaje de personas en situación de vulnerabilidad quienes pueden ser mayores de 19 años y/o de Personas Adultas Mayores beneficiadas con apoyos y servicios de defensa, protección, asistencia y/o representación jurídica				Variable a Medir	Número de personas en situación de vulnerabilidad			
MÉTODO CÁLCULO	(Número de personas quienes pueden ser mayores de 19 años y/o de Personas Adultas Mayores, beneficiadas mediante apoyos y servicios de defensa, protección, asistencia y/o representación jurídica / Número de personas quienes pueden ser mayores de 19 años y/o de Personas Adultas Mayo				Tipo de Fórmula	PORCENTAJE			
Datos del indicador	Tipo de Indicador	GESTIÓN		Línea Base		Evaluación < 40 Evaluación >= 40 y < 84 Evaluación >= 84	100		
	Dimensión a med	EFICACIA		Parámetros de Evaluación y Resultado Semaforzado					
	Unidad de medid	Número de personas en situación de vulnerabilidad del Municipio de Querétaro b							
	Frecuencia de medición	TRIMESTRAL							
Datos presupuestales	Presupuesto aprobado			Medios de verificación		Lista de registro y/o padrones de personas en situación de vulnerabilidad del Municipio de Querétaro atendidas mediante apoyos y servicios de orientación y asistencia legal			
	Presupuesto modificado								
	Presupuesto pagado								
	Diferencia Real pagado vs. Presupuesto aprobado								
	Diferencia Real pagado vs. Presupuesto modificado			Fuente de Financiamien	Municipal				
FECHA DE EVALUACIÓN	DESCRIPCIÓN DE LAS ACTIVIDADES EN ESTRICTA CORRELACIÓN A LA META Y AL MÉTODO DE CÁLCULO	DATOS INGRESADOS				TIPOS DE FÓRMULAS Y RESULTADOS			
		Numerador	Denominador (Meta)	Denominador (Año anterior Línea base)	Meta Integral para el efecto de evaluación	Índice	Tasa de Variación	Razón ó Promedio	Porcentaje (Cobertura, Focalización)
14/01/2026	Beneficiar a personas en situación de vulnerabilidad del Municipio de Querétaro quienes pueden ser mayores de 19 años y/o de Personas Adultas Mayores, mediante apoyo	136	136					100	100
Tipo de Resultado	Detalle de Resultados por Periodo			Denominador (Metas 100%)		Concepto	Delegacione	Población Beneficiaria	
Real por Periodo	Mes 12 Diciembre	136	136		Planeado	Municipio de Querétaro	2500		
Acumulad	TOTAL	639	639		Real	Municipio de Querétaro	136		
Supuesto(s)	Las personas en situación de vulnerabilidad del Municipio de Querétaro se benefician con los apoyos y servicios de orientación y asistencia legal	Observaciones				Número de archivos:			
		Se precisa que el número total son beneficiarios trimestrales sin repetir, mismos que se manifiestan en el concepto de población real beneficiada.						1	

DEPENDENCIA	SISTEMA MUNICIPAL PARA EL DESARROLLO INTEGRAL DE LA FAMILIA		
PROGRAMA	Garantizar las mismas oportunidades de desarrollo humano para todas las personas	CLAVE PMD COMPLETA	
		01.04.05.01	
		Ejercicio	2025
		Periodo	202512
NO. DE PROGRAMA	01.04.00.00	Fecha de Evaluación	14/01/2026

ALINEACIÓN AL PMD	
Eje	01.00.00.00
Programa	01.04.00.00
Línea de Acción	01.04.05.00
Fin	01.00.00.00
Propósito	01.04.00.00
Componente	01.04.05.01
Actividad	
NUE Componente	250.0000.00


ODS	3. Salud y Bienestar		
RESUMEN NARRATIVO	Prestación de servicios de salud a Personas en estado de necesidad, otorgados		
META CUANTITATIVA DESCRIPCIÓN	Atender el 100% de solicitudes de apoyo de los servicios de salud	Meta cifras	100%
META CUALITATIVA	Otorgar apoyos de los servicios de salud a personas en situación de vulnerabilidad del Municipio de Querétaro	Población Beneficiaria	30000
NOMBRE DEL INDICADOR	Porcentaje de apoyos de los servicios de salud otorgados	Variable a Medir	Número de apoyos de los servicios de salud otorgados
MÉTODO CÁLCULO	(Número de apoyos de los servicios de salud otorgados / Número de apoyos de los servicios de salud solicitados) * 100	Tipo de Fórmula	PORCENTAJE

Datos del indicador	Tipo de Indicador	GESTIÓN		Línea Base		Evaluación < 40	100				
	Dimensión a medir	EFICACIA		Parámetros de Evaluación y Resultado Semaforzado					Evaluación >= 40 y < 84		
	Unidad de medida	Número de apoyos de los servicios de salud								Evaluación >= 84	
	Frecuencia de medición	TRIMESTRAL									
Datos presupuestales	Presupuesto aprobado	\$94,900,068.00		Medios de verificación		Lista de registro y/o padrones de apoyos de los servicios de salud					
	Presupuesto modificado	\$83,901,065.95									
	Presupuesto pagado	\$83,823,150.87									
	Diferencia Real pagado vs. Presupuesto aprobado	-\$11,076,917.13	88.33%	Fuente de Financiamiento					Municipal		
	Diferencia Real pagado vs. Presupuesto modificado	-\$77,915.08	99.91%								
FECHA DE EVALUACIÓN	DESCRIPCIÓN DE LAS ACTIVIDADES EN ESTRICTA CORRELACIÓN A LA META Y AL MÉTODO DE CÁLCULO	DATOS INGRESADOS				TIPOS DE FÓRMULAS Y RESULTADOS					
		Numerador	Denominador (Meta)	Denominador (Año anterior Línea base)	Meta Integral para el efecto de evaluación	Índice	Tasa de Variación	Razón ó Promedio	Porcentaje (Cobertura, Focalización)	Porcentaje de avance	
14/01/2026	Otorgar apoyos de los servicios de salud a personas en situación de vulnerabilidad del Municipio de Querétaro	41018	41018					100	100		
Tipo de Resultado	Detalle de Resultados por Periodo			Denominador (Metas 100%)		Concepto	Delegación	Población Beneficiaria			
Real por Periodo	Mes 12 Diciembre	41018	41018		Planeado	Municipio de Querétaro	30000				
Acumulad	TOTAL	108662	108662		Real	Municipio de Querétaro	35061				
Supuesto(s) Las personas en situación de vulnerabilidad del Municipio de Querétaro se benefician con apoyos de los servicios de salud		Observaciones Se precisa que el número total de 35,061 son beneficiarios trimestrales, mismos que se manifiestan en el concepto de población real beneficiada; en el reporte general se indican notas aclaratorias al respecto.				Número de archivos:			1		

DEPENDENCIA	SISTEMA MUNICIPAL PARA EL DESARROLLO INTEGRAL DE LA FAMILIA		
PROGRAMA	Garantizar las mismas oportunidades de desarrollo humano para todas las personas	CLAVE PMD COMPLETA	
		01.04.05.01.01	
		Ejercicio	2025
		Periodo	202512
NO. DE PROGRAMA	01.04.00.00	Fecha de Evaluación	14/01/2026

ALINEACIÓN AL PMD	
Eje	01.00.00.00
Programa	01.04.00.00
Línea de Acción	01.04.05.00
Fin	01.00.00.00
Propósito	01.04.00.00
Componente	01.04.05.01
Actividad	01.04.05.01.01
NUE Componente	250.0000.00

ODS	3. Salud y Bienestar		
RESUMEN NARRATIVO	ATENCIÓN MÉDICA Y/O PSICOLÓGICA, ENTREGA DE APOYOS DE SALUD A PERSONAS BENEFICIARIAS Y EN SITUACIÓN DE VULNERABILIDAD (SERVICIO MÉDICO GENERAL, DISPENSARIO MÉDICO, TERAPIAS PSICOLÓGICAS, ENTRE OTROS)		
META CUANTITATIVA DESCRIPCIÓN	Atender el 100% de personas en situación de vulnerabilidad del Municipio de Querétaro con servicio médico general, dispensario médico, terapias psicológicas, entre otros	Meta cifras	100%
META CUALITATIVA	Beneficiar a personas en situación de vulnerabilidad del Municipio de Querétaro mediante servicio médico general, dispensario médico, terapias psicológicas, entre otros	Población Beneficiaria	30000
NOMBRE DEL INDICADOR	Porcentaje de personas en situación de vulnerabilidad beneficiadas mediante servicio médico general, dispensario médico, terapias psicológicas, entre otros	Variable a Medir	Número de personas en situación de vulnerabilidad
MÉTODO CÁLCULO	(Número de personas en situación de vulnerabilidad beneficiadas mediante servicio médico general, dispensario médico, terapias psicológicas, entre otros / Número de personas que solicitan servicio médico general, dispensario médico, terapias psicológicas, entre otros) *100	Tipo de Fórmula	PORCENTAJE

Datos del indicador	Tipo de Indicador	GESTIÓN		Línea Base		Evaluación < 40 Evaluación >= 40 y < 84 Evaluación >= 84	100			
	Dimensión a med	EFICACIA		Parámetros de Evaluación y Resultado Semaforizado						
	Unidad de medid	Número de personas en situación de vulnerabilidad del Municipio de Querétaro b								
	Frecuencia de medición	TRIMESTRAL								
Datos presupuestales	Presupuesto aprobado			Medios de verificación		Lista de registro y/o padrones de personas en situación de vulnerabilidad del Municipio de Querétaro atendidas mediante servicio médico general, dispensario médico, terapias psicológicas, entre otros				
	Presupuesto modificado									
	Presupuesto pagado									
	Diferencia Real pagado vs. Presupuesto aprobado									
	Diferencia Real pagado vs. Presupuesto modificado			Fuente de Financiamien	Municipal					
FECHA DE EVALUACIÓN	DESCRIPCIÓN DE LAS ACTIVIDADES EN ESTRICTA CORRELACIÓN A LA META Y AL MÉTODO DE CÁLCULO	DATOS INGRESADOS				TIPOS DE FÓRMULAS Y RESULTADOS				
		Numerador	Denominador (Meta)	Denominador (Año anterior Línea base)	Meta Integral para el efecto de evaluación	Índice	Tasa de Variación	Razón ó Promedio	Porcentaje (Cobertura, Focalización)	Porcentaje de avance
14/01/2026	Beneficiar a personas en situación de vulnerabilidad del Municipio de Querétaro mediante servicio médico general, dispensario médico, terapias psicológicas, entr	36181	36181					100	100	
Tipo de Resultado	Detalle de Resultados por Periodo			Denominador (Metas 100%)		Concepto	Delegacione	Población Beneficiaria		
Real por Periodo	Mes 12 Diciembre	36181	36181		Planeado	Municipio de Querétaro	30000			
Acumulad	TOTAL	85396	85396		Real	Municipio de Querétaro	35061			
Supuesto(s) Las personas en situación de vulnerabilidad del Municipio de Querétaro se benefician con servicio médico general, dispensario médico, terapias psicológicas, entre otros		Observaciones Los beneficiarios no repetidos en el periodo, son los señalados como población real					Número de archivos:		1	