


DEPENDENCIA	SECRETARIA DE DESARROLLO SOCIAL			ALINEACIÓN AL PMD	
PROGRAMA	Fortalecer la colaboración entre gobierno y la sociedad para prevenir el delito.	CLAVE PMD COMPLETA		Eje	01.00.00.00
		01.04.01.01		Programa	01.04.00.00
		Ejercicio	2025	Linea de Acción	01.04.01.00
		Periodo	202503	Fin	01.00.00.00
NO. DE PROGRAMA	01010000	Fecha de Evaluación	15/04/2025	Proposito	01.04.00.00
				Componente	01.04.01.01
				Actividad	
				NUE Componente	180.0000.00


ODS			
RESUMEN NARRATIVO	Acciones de fortalecimiento para prevenir conductas de riesgo y eliminar la discriminación, así como el fomento de los derechos humanos y la inclusión Social, Ejercido.		
META CUANTITATIVA DESCRIPCIÓN	Realizar el 100% de las acciones de fortalecimiento para prevenir conductas de riesgo y eliminar la discriminación	Meta cifras	100
META CUALITATIVA	Acciones para prevenir conductas de riesgo, eliminar la discriminación, y fomentar los derechos humanos y la inclusión Social	Población Beneficiaria	9800
NOMBRE DEL INDICADOR	Porcentaje de acciones de fortalecimiento para prevenir conductas de riesgo y eliminar la discriminación realizadas	Variable a Medir	Acciones de fortalecimiento para prevenir conductas de
MÉTODO CÁLCULO	(Número de acciones de fortalecimiento para prevenir conductas de riesgo y eliminar la discriminación, realizadas / Número de acciones de fortalecimiento para prevenir conductas de riesgo y eliminar la discriminación, planeadas) *100	Tipo de Fórmula	PORCENTAJE

Datos del indicador	Tipo de Indicador	GESTIÓN		Linea Base		Evaluación < 10	100	●	
	Dimensión a med	EFICACIA		Parámetros de Evaluación y Resultado Semaforzado					Evaluación >= 10 y < 21
	Unidad de medid	Número de acciones de fortalecimiento para prevenir conductas de riesgo				Evaluación >= 21			
	Frecuencia de medición	TRIMESTRAL							
Datos presupuestales	Presupuesto aprobado	\$22,515,532.00		Medios de verificación		Reporte trimestral de acciones realizadas			
	Presupuesto modificado	-\$63,106.69							
	Presupuesto pagado	\$910,708.18							
	Diferencia Real pagado vs. Presupuesto aprobado	\$21,604,823.82	2472.31%						
	Diferencia Real pagado vs. Presupuesto modificado	-\$973,814.87	-6.93%	Fuente de Financiamien	Municipal				
FECHA DE EVALUACIÓN	DESCRIPCIÓN DE LAS ACTIVIDADES EN ESTRICTA CORRELACIÓN A LA META Y AL MÉTODO DE CÁLCULO	DATOS INGRESADOS				TIPOS DE FÓRMULAS Y RESULTADOS			
		Numerador	Denominador (Meta)	Denominador (Año anterior Linea base)	Meta Integral para el efecto de evaluación	Índice	Tasa de Variación	Razón ó Promedio	Porcentaje (Cobertura, Focalización)
15/04/2025	Acciones de fortalecimiento para prevenir conductas de riesgo y eliminar la discriminación, así como el fomento de los derechos humanos y la inclusión Social, Ejercido.	560	560					100	100
Tipo de Resultado	Detalle de Resultados por Periodo		Denominador (Metas 100%)		Concepto	Delegacione		Población Beneficiaria	
Real por Periodo	Mes 3 Marzo	560			Planeado	Municipio de Querétaro		9800	
Acumulad	TOTAL	560							
Supuesto(s)		Observaciones			Real	Municipio de		9800	
						Número de archivos:		1	


DEPENDENCIA	SECRETARIA DE DESARROLLO SOCIAL			ALINEACIÓN AL PMD	
PROGRAMA	Fortalecer la colaboración entre gobierno y la sociedad para prevenir el delito.	CLAVE PMD COMPLETA		Eje	01.00.00.00
		01.04.01.01.01		Programa	01.04.00.00
		Ejercicio	2025	Linea de Acción	01.04.01.00
		Periodo	202503	Fin	01.00.00.00
NO. DE PROGRAMA	01010000	Fecha de Evaluación	15/04/2025	Proposito	01.04.00.00
				Componente	01.04.01.01
				Actividad	01.04.01.01.01
				NUE Componente	180.0000.00
ODS	4. Educación de Calidad				
RESUMEN NARRATIVO	TALLERES, PLATICAS Y TRABAJO SOCIAL EN MATERIA DE DERECHOS HUMANOS, ACTOS DE DISCRIMINACION E INCLUSION SOCIAL A LA CIUDADANIA EN GENERAL, EN INSTITUCIONES PUBLICAS Y PRIVADAS DEL MUNICIPIO PARA RECONSTRUCCION DEL TEJIDO SOCIAL				
META CUANTITATIVA DESCRIPCIÓN	Realizar 200 eventos, cursos, talleres, conferencias y gestiones sociales.	Meta cifras	200		
META CUALITATIVA	Formación, orientación y promoción de los derechos humanos e inclusión social	Población Beneficiaria	2,500 mujeres y 2,200 hombres		
NOMBRE DEL INDICADOR	Porcentaje de Eventos, cursos, talleres, conferencias y gestorías sociales realizadas.	Variable a Medir	Eventos, cursos, talleres, conferencias y gestorías sociales rea		
MÉTODO CÁLCULO	(Cantidad de Eventos, cursos, talleres, conferencias y gestiones sociales. realizadas / Cantidad de Eventos, cursos, talleres, conferencias y gestiones sociales planeadas) *100	Tipo de Fórmula	PORCENTAJE		

Datos del indicador	Tipo de Indicador	GESTIÓN		Linea Base		Evaluación < 10 Evaluación >= 10 y < 21 Evaluación >= 21	20			
	Dimensión a med	EFICACIA		Parámetros de Evaluación y Resultado Semaforizado						
	Unidad de medid	Eventos, cursos, talleres, conferencias y gestiones sociales								
	Frecuencia de medición	TRIMESTRAL								
Datos presupuestales	Presupuesto aprobado	\$22,515,532.00		Medios de verificación	Reporte trimestral de Eventos, cursos, talleres, conferencias y gestiones sociales. realizadas.					
	Presupuesto modificado	-\$63,106.69								
	Presupuesto pagado	\$910,708.18								
	Diferencia Real pagado vs. Presupuesto aprobado	\$21,604,823.82								
	Diferencia Real pagado vs. Presupuesto modificado	-\$973,814.87		Fuente de Financiamien		Municipal				
FECHA DE EVALUACIÓN	DESCRIPCIÓN DE LAS ACTIVIDADES EN ESTRICTA CORRELACIÓN A LA META Y AL MÉTODO DE CÁLCULO	DATOS INGRESADOS				TIPOS DE FÓRMULAS Y RESULTADOS				
		Numerador	Denominador (Meta)	Denominador (Año anterior Linea base)	Meta Integral para el efecto de evaluación	Índice	Tasa de Variación	Razón ó Promedio	Porcentaje (Cobertura, Focalización)	Porcentaje de avance
15/04/2025	TALLERES, PLATICAS Y TRABAJO SOCIAL EN MATERIA DE DERECHOS HUMANOS, ACTOS DE DISCRIMINACION E INCLUSION SOCIAL A LA CIUDADANIA EN GENERAL, EN INSTITUCIONES PUBLICAS Y PRIVADAS DEL MUNICIPIO PARA RECONSTRUCCION DEL TEJID	40	200						20	20
Tipo de Resultado	Detalle de Resultados por Periodo	Denominador (Metas 100%)				Concepto	Delegacione	Población Beneficiaria		
Real por Periodo	Mes 3 Marzo	40				Planeado	Municipio de Querétaro	2,500 mujeres y 2,200 hombres		
Acumulad	TOTAL	40								
Supuesto(s)	Observaciones					Real	Municipio de	2,500 mujeres y 2,		
La población asiste a los Eventos, cursos, talleres, conferencias y solicitan gestiones sociales en materia de Derechos Humanos e Inclusión Social.							Número de archivos:	1		


DEPENDENCIA	SECRETARIA DE DESARROLLO SOCIAL			ALINEACIÓN AL PMD			
PROGRAMA	Fortalecer la colaboración entre gobierno y la sociedad para prevenir el delito.	CLAVE PMD COMPLETA		Eje	01.00.00.00		
		01.04.01.01.02		Programa	01.04.00.00		
		Ejercicio	2025	Linea de Acción	01.04.01.00		
		Periodo	202503	Fin	01.00.00.00		
NO. DE PROGRAMA	01010000	Fecha de Evaluación	15/04/2025	Proposito	01.04.00.00		
				Componente	01.04.01.01		
				Actividad	01.04.01.01.02		
				NUE Componente	180.0000.00		
ODS	5. Igualdad de Género						
RESUMEN NARRATIVO	ATENCIÓN GENERAL Y JURIDICA A LA CIUDADANIA POR PRESUNTAS VIOLACIONES A DERECHOS HUMANOS Y PRESUNTOS ACTOS DE DISCRIMINACION.						
META CUANTITATIVA DESCRIPCIÓN	Realizar 100 Atenciones generales y juridicas a la ciudadanía por presuntas violaciones a Derechos Humanos y presuntos actos de discriminación.	Meta cifras	100				
META CUALITATIVA	Atención general primaria en orientación jurídica	Población Beneficiaria	70 mujeres y 30 hombres				
NOMBRE DEL INDICADOR	Porcentaje de Atención general primaria en orientación jurídica	Variable a Medir	Atención general y jurídica a la ciudadanía por presun				
MÉTODO CÁLCULO	(Cantidad de Atención general primaria en orientación jurídica realizadas / Cantidad de Atención general primaria en orientación jurídica planeadas) *100	Tipo de Fórmula	PORCENTAJE				

Datos del indicador	Tipo de Indicador	GESTIÓN		Linea Base		Evaluación < 10 Evaluación >= 10 y < 21 Evaluación >= 21	5				
	Dimensión a med	EFICACIA		Parámetros de Evaluación y Resultado Semaforzado							
	Unidad de medid	Atención general primaria en orientación jurídica									
	Frecuencia de medición	TRIMESTRAL									
Datos presupuestales	Presupuesto aprobado	\$22,515,532.00		Medios de verificación		Reporte trimestral de Atención general primaria en orientación jurídica					
	Presupuesto modificado	-\$63,106.69									
	Presupuesto pagado	\$910,708.18									
	Diferencia Real pagado vs. Presupuesto aprobado	\$21,604,823.82									
	Diferencia Real pagado vs. Presupuesto modificado	-\$973,814.87		Fuente de Financiamien	Municipal						
FECHA DE EVALUACIÓN	DESCRIPCIÓN DE LAS ACTIVIDADES EN ESTRICTA CORRELACIÓN A LA META Y AL MÉTODO DE CÁLCULO	DATOS INGRESADOS				TIPOS DE FÓRMULAS Y RESULTADOS					
		Numerador	Denominador (Meta)	Denominador (Año anterior Linea base)	Meta Integral para el efecto de evaluación	Índice	Tasa de Variación	Razón ó Promedio	Porcentaje (Cobertura, Focalización)	Porcentaje de avance	
15/04/2025	ATENCIÓN GENERAL Y JURIDICA A LA CIUDADANIA POR PRESUNTAS VIOLACIONES A DERECHOS HUMANOS Y PRESUNTOS ACTOS DE DISCRIMINACION.	5	100					5	5		
Tipo de Resultado	Detalle de Resultados por Periodo	Denominador (Metas 100%)				Concepto	Delegacione	Población Beneficiaria			
Real por Periodo	Mes 3 Marzo	5					Planeado	Municipio de Querétaro	70 mujeres y 30 hombres		
Acumulad	TOTAL	5									
Supuesto(s)	Población que requiera Atención general primaria en orientación jurídica	Observaciones				Real	Municipio de	70 mujeres y 30 hc			
						Número de archivos:	1				

DEPENDENCIA	SECRETARIA DE DESARROLLO SOCIAL			ALINEACIÓN AL PMD			
PROGRAMA	Fortalecer la colaboración entre gobierno y la sociedad para prevenir el delito.	CLAVE PMD COMPLETA		Eje	01.00.00.00		
		01.04.01.01.03		Programa	01.04.00.00		
		Ejercicio	2025	Linea de Acción	01.04.01.00		
		Periodo	202503	Fin	01.00.00.00		
NO. DE PROGRAMA	01010000	Fecha de Evaluación	15/04/2025	Proposito	01.04.00.00		
				Componente	01.04.01.01		
				Actividad	01.04.01.01.03		
				NUE Componente	180.0000.00		
ODS	4. Educación de Calidad						
RESUMEN NARRATIVO	EXPEDICION DE TARJETON DE ESTACIONAMIENTO RESERVADO PARA PERSONAS CON DISCAPACIDAD Y DIFUSION DE LA CAMPANA "YO RESPETO"						
META CUANTITATIVA DESCRIPCIÓN	Expedición de 1,000 Tarjetones de Estacionamiento reservado			Meta cifras	1000		
META CUALITATIVA	Tarjetones expedidos de estacionamiento reservado y numero de ciudadanas y ciudadanos concientizados en la campaña YO RESPETO			Población Beneficiaria	600 mujeres y 400 hombres		
NOMBRE DEL INDICADOR	Porcentaje de Tarjetones expedidos de estacionamiento reservado			Variable a Medir	Tarjetones de estacionamiento reservado, expedidos		
MÉTODO CÁLCULO	(Cantidad de Tarjetones de estacionamiento reservado, expedidos / Cantidad de Tarjetones expedidos de estacionamiento reservado solicitados) *100			Tipo de Fórmula	PORCENTAJE		

Datos del indicador	Tipo de Indicador	GESTIÓN		Linea Base		Evaluación < 10	16.2			
	Dimensión a med	EFICACIA		Parámetros de Evaluación y Resultado Semaforzado						
	Unidad de medid	Tarjetones de estacionamiento reservado				Evaluación >= 10 y < 21				
	Frecuencia de medición	TRIMESTRAL				Evaluación >= 21				
Datos presupuestales	Presupuesto aprobado	\$22,515,532.00		Medios de verificación		Reportes trimestrales de Tarjetones de estacionamiento reservado expedidos				
	Presupuesto modificado	-\$63,106.69								
	Presupuesto pagado	\$910,708.18								
	Diferencia Real pagado vs. Presupuesto aprobado	\$21,604,823.82								
	Diferencia Real pagado vs. Presupuesto modificado	-\$973,814.87		Fuente de Financiamien	Municipal					
FECHA DE EVALUACIÓN	DESCRIPCIÓN DE LAS ACTIVIDADES EN ESTRICTA CORRELACIÓN A LA META Y AL MÉTODO DE CÁLCULO	DATOS INGRESADOS				TIPOS DE FÓRMULAS Y RESULTADOS				
		Numerador	Denominador (Meta)	Denominador (Año anterior Linea base)	Meta Integral para el efecto de evaluación	Índice	Tasa de Variación	Razón ó Promedio	Porcentaje (Cobertura, Focalización)	Porcentaje de avance
15/04/2025	EXPEDICION DE TARJETON DE ESTACIONAMIENTO RESERVADO PARA PERSONAS CON DISCAPACIDAD Y DIFUSION DE LA CAMPANA "YO RESPETO"	162	1000						16.2	16.2
Tipo de Resultado	Detalle de Resultados por Periodo			Denominador (Metas 100%)		Concepto	Delegacione		Población Beneficiaria	
Real por Periodo	Mes 3 Marzo	162				Planeado	Municipio de Querétaro	600 mujeres y 400 hombres		
Acumulad	TOTAL	162								
Supuesto(s)	Población que acude al Instituto de Derechos Humanos e Inclusión Social a solicitar Tarjetón de estacionamiento reservado.	Observaciones				Real	Municipio de	600 mujeres y 400		
							Número de archivos:	1		

DEPENDENCIA	SECRETARIA DE DESARROLLO SOCIAL			ALINEACIÓN AL PMD			
PROGRAMA	Fortalecer la colaboración entre gobierno y la sociedad para prevenir el delito.	CLAVE PMD COMPLETA		Eje	01.00.00.00		
		01.04.01.01.04		Programa	01.04.00.00		
		Ejercicio	2025	Linea de Acción	01.04.01.00		
		Periodo	202503	Fin	01.00.00.00		
NO. DE PROGRAMA	01010000	Fecha de Evaluación	15/04/2025	Proposito	01.04.00.00		
				Componente	01.04.01.01		
				Actividad	01.04.01.01.04		
				NUE Componente	180.0000.00		
ODS	4. Educación de Calidad						
RESUMEN NARRATIVO	INTERVENCION SOCIAL EN LAS 7 DELEGACIONES, MEDIANTE LA CARAVANA DE LOS DERECHOS HUMANOS Y LA INCLUSION SOCIAL, ASI COMO CONSOLIDAR LOS GRUPOS TERAPEUTICOS PARA GRUPOS DE ATENCION PRIORITARIA Y BRINDAR SERVICIOS DE ASEGURAMIENTO, COMO ASISTENCIA MEDICA						
META CUANTITATIVA DESCRIPCIÓN	Intervención social en 2 colonias por cada delegación de la caravana de los Derechos Humanos y la inclusión social	Meta cifras	14				
META CUALITATIVA	Intervenciones Sociales en Colonias de las 7 Delegaciones	Población Beneficiaria	1,200 mujeres y 800 hombres				
NOMBRE DEL INDICADOR	Porcentaje de intervenciones sociales de la caravana de los Derechos Humanos y la Inclusión Social	Variable a Medir	Intervenciones sociales por delegación de la cara				
MÉTODO CÁLCULO	(Cantidad de intervenciones sociales de la caravana de los Derechos Humanos y la Inclusión Social realizadas / Cantidad de intervenciones sociales de la caravana de los Derechos Humanos y la Inclusión Social planeadas) *100	Tipo de Fórmula	PORCENTAJE				

Datos del indicador	Tipo de Indicador	GESTIÓN		Linea Base		Evaluación < 10	7.14				
	Dimensión a med	EFICACIA		Parámetros de Evaluación y Resultado Semaforizado							
	Unidad de medid	Intervenciones sociales de la caravana de los Derechos Humanos y la Inclusión Social		Evaluación >= 10 y < 21							
	Frecuencia de medición	TRIMESTRAL		Evaluación >= 21							
Datos presupuestales	Presupuesto aprobado	\$22,515,532.00		Medios de verificación		Reportes trimestrales de las intervenciones sociales de la caravana de los Derechos Humanos y la Inclusión Social					
	Presupuesto modificado	-\$63,106.69									
	Presupuesto pagado	\$910,708.18									
	Diferencia Real pagado vs. Presupuesto aprobado	\$21,604,823.82									
	Diferencia Real pagado vs. Presupuesto modificado	-\$973,814.87		Fuente de Financiamien	Municipal						
FECHA DE EVALUACIÓN	DESCRIPCIÓN DE LAS ACTIVIDADES EN ESTRICTA CORRELACIÓN A LA META Y AL MÉTODO DE CÁLCULO	DATOS INGRESADOS				TIPOS DE FÓRMULAS Y RESULTADOS					
		Numerador	Denominador (Meta)	Denominador (Año anterior Linea base)	Meta Integral para el efecto de evaluación	Índice	Tasa de Variación	Razón ó Promedio	Porcentaje (Cobertura, Focalización)	Porcentaje de avance	
15/04/2025	1INTERVENCION SOCIAL EN LAS 7 DELEGACIONES, MEDIANTE LA CARAVANA DE LOS DERECHOS HUMANOS Y LA INCLUSION SOCIAL, ASI COMO CONSOLIDAR LOS GRUPOS TERAPEUTICOS PARA GRUPOS DE ATENCION PRIORITARIA Y BRINDAR SERVIC	1	14						7.14	7.14	
Tipo de Resultado	Detalle de Resultados por Periodo	Denominador (Metas 100%)				Concepto	Delegacione		Población Beneficiaria		
Real por Periodo	Mes 3 Marzo	1					Planeado	Municipio de Querétaro	1,200 mujeres y 800 hombres		
Acumulad	TOTAL	1									
Supuesto(s)	Levar la caravana a 2 colonias por Delegación	Observaciones				Real	Municipio de	1,200 mujeres y 800			
							Número de archivos:	1			



DEPENDENCIA	SECRETARIA DE DESARROLLO SOCIAL			ALINEACIÓN AL PMD			
PROGRAMA	Fortalecer la colaboración entre gobierno y la sociedad para prevenir el delito.	CLAVE PMD COMPLETA		Eje	01.00.00.00		
		01.04.01.01.06		Programa	01.04.00.00		
		Ejercicio	2025	Linea de Acción	01.04.01.00		
		Periodo	202503	Fin	01.00.00.00		
NO. DE PROGRAMA	01010000	Fecha de Evaluación	15/04/2025	Proposito	01.04.00.00		
				Componente	01.04.01.01		
				Actividad	01.04.01.01.06		
				NUE Componente	180.0000.00		
ODS	4. Educación de Calidad						
RESUMEN NARRATIVO	REALIZACION DE ESTRATEGIAS INTEGRALES EN MATERIA DE PREVENCIÓN PSICOSOCIAL PARA DISMINUIR LOS FACTORES DE RIESGO Y FORTALECIMIENTO DE LOS CENTROS DE TRATAMIENTO RESIDENCIAL						
META CUANTITATIVA DESCRIPCIÓN	Fortalecimiento a 45 centros de rehabilitación cada cuatro meses y relaciones interinstitucionales			Meta cifras	45		
META CUALITATIVA	Fortalecer relaciones interinstitucionales y centros de rehabilitación para prevención de conductas de riesgo			Población Beneficiaria	600 hombres y 400 mujeres		
NOMBRE DEL INDICADOR	Porcentaje de centros de rehabilitación fortalecidos			Variable a Medir	Atención a centros de rehabilitación realizadas		
MÉTODO CÁLCULO	(Cantidad de atenciones a centros de rehabilitación realizadas / Cantidad de atenciones a centros de rehabilitación planeadas) *100			Tipo de Fórmula	PORCENTAJE		


Datos del indicador	Tipo de Indicador	GESTIÓN		Linea Base		<div style="display: flex; align-items: center; justify-content: center;"> <div style="background-color: red; width: 20px; height: 20px; margin-right: 5px;"></div> <div style="background-color: yellow; width: 20px; height: 20px; margin-right: 5px;"></div> <div style="background-color: green; width: 20px; height: 20px; margin-right: 5px;"></div> <div style="margin-left: 20px;">6.67</div> <div style="background-color: red; width: 20px; height: 20px; margin-left: 10px; border-radius: 50%;"></div> </div>					
	Dimensión a med	EFICACIA		Parámetros de Evaluación y Resultado Semaforzado							
	Unidad de medid	Atenciones a Centros de rehabilitación									
	Frecuencia de medición	TRIMESTRAL									
Datos presupuestales	Presupuesto aprobado	\$22,515,532.00		Medios de verificación		Reportes trimestrales de centros de rehabilitación atendidos					
	Presupuesto modificado	-\$63,106.69									
	Presupuesto pagado	\$910,708.18									
	Diferencia Real pagado vs. Presupuesto aprobado	\$21,604,823.82									
	Diferencia Real pagado vs. Presupuesto modificado	-\$973,814.87		Fuente de Financiamien	Municipal						
FECHA DE EVALUACIÓN	DESCRIPCIÓN DE LAS ACTIVIDADES EN ESTRICTA CORRELACIÓN A LA META Y AL MÉTODO DE CÁLCULO	DATOS INGRESADOS				TIPOS DE FÓRMULAS Y RESULTADOS					
		Numerador	Denominador (Meta)	Denominador (Año anterior Linea base)	Meta Integral para el efecto de evaluación	Índice	Tasa de Variación	Razón ó Promedio	Porcentaje (Cobertura, Focalización)	Porcentaje de avance	
15/04/2025	REALIZACION DE ESTRATEGIAS INTEGRALES EN MATERIA DE PREVENCIÓN PSICOSOCIAL PARA DISMINUIR LOS FACTORES DE RIESGO Y FORTALECIMIENTO DE LOS CENTROS DE TRATAMIENTO RESIDENCIAL	3	45					6.67	6.67		
Tipo de Resultado	Detalle de Resultados por Periodo		Denominador (Metas 100%)			Concepto	Delegacione	Población Beneficiaria			
Real por Periodo	Mes 3 Marzo	3				Planeado	Municipio de Querétaro	600 hombres y 400 mujeres			
Acumulad	TOTAL	3									
Supuesto(s)		Observaciones				Real	Municipio de	600 hombres y 40			
Intervenciones del Instituto Municipal de Derechos Humanos e Inclusión Social en los Centros de Rehabilitación							Número de archivos:	1			

DEPENDENCIA	SECRETARIA DE DESARROLLO SOCIAL			ALINEACIÓN AL PMD	
PROGRAMA	Fortalecer la colaboración entre gobierno y la sociedad para prevenir el delito.	CLAVE PMD COMPLETA		Eje	01.00.00.00
		01.04.01.03		Programa	01.04.00.00
		Ejercicio	2025	Linea de Acción	01.04.01.00
		Periodo	202503	Fin	01.00.00.00
NO. DE PROGRAMA	01010000	Fecha de Evaluación	15/04/2025	Proposito	01.04.00.00
				Componente	01.04.01.03
				Actividad	
				NUE Componente	180.0000.00

ODS			
RESUMEN NARRATIVO	Fortalecimiento con la Ciudadanía en General y las Organizaciones de la sociedad Civil Realizado		
META CUANTITATIVA DESCRIPCIÓN	Realizar el 100% de acciones con la Ciudadanía y las Organizaciones	Meta cifras	100
META CUALITATIVA	Llevar a cabo acciones para garantizar las mismas oportunidades de desarrollo a la ciudadanía	Población Beneficiaria	26125
NOMBRE DEL INDICADOR	Porcentaje de acciones para el fortalecimiento con la Ciudadanía y las Organizaciones realizadas	Variable a Medir	Acciones para el fortalecimiento con la Ciudadanía y las Orga
MÉTODO CÁLCULO	(Cantidad de acciones para el fortalecimiento con la Ciudadanía y las Organizaciones realizadas / Cantidad de acciones para el fortalecimiento con la Ciudadanía y las Organizaciones planeadas) *100	Tipo de Fórmula	PORCENTAJE

Datos del indicador	Tipo de Indicador	GESTIÓN		Linea Base		Evaluación < 10	100	●		
	Dimensión a med	EFICACIA		Parámetros de Evaluación y Resultado Semaforizado						
	Unidad de medid	Acciones para el fortalecimiento con la Ciudadanía y las Organizaciones				Evaluación >= 10 y < 21				
	Frecuencia de medición	TRIMESTRAL				Evaluación >= 21				
Datos presupuestales	Presupuesto aprobado	\$591,429,476.00		Medios de verificación		Reporte trimestral de acciones, apoyos y atenciones realizadas				
	Presupuesto modificado	-\$283,455,394.24								
	Presupuesto pagado	\$1,856,843.41								
	Diferencia Real pagado vs. Presupuesto aprobado	\$589,572,632.59	31851.34%							
	Diferencia Real pagado vs. Presupuesto modificado	-\$285,312,237.65	-15265.44%	Fuente de Financiamien	Municipal					
FECHA DE EVALUACIÓN	DESCRIPCIÓN DE LAS ACTIVIDADES EN ESTRICTA CORRELACIÓN A LA META Y AL MÉTODO DE CÁLCULO	DATOS INGRESADOS				TIPOS DE FÓRMULAS Y RESULTADOS				
		Numerador	Denominador (Meta)	Denominador (Año anterior Linea base)	Meta Integral para el efecto de evaluación	Índice	Tasa de Variación	Razón ó Promedio	Porcentaje (Cobertura, Focalización)	Porcentaje de avance
15/04/2025	Fortalecimiento con la Ciudadanía en General y las Organizaciones de la sociedad Civil Realizado	860	860						100	100
Tipo de Resultado	Detalle de Resultados por Periodo	Denominador (Metas 100%)				Concepto	Delegacione	Población Beneficiaria		
Real por Periodo	Mes 3 Marzo	860				Planeado	Municipio de Querétaro	26125		
Acumulad	TOTAL	860								
Supuesto(s)	Observaciones					Real	Municipio de	26125		
							Número de archivos:	1		

DEPENDENCIA	SECRETARIA DE DESARROLLO SOCIAL			ALINEACIÓN AL PMD	
PROGRAMA	Fortalecer la colaboración entre gobierno y la sociedad para prevenir el delito.	CLAVE PMD COMPLETA		Eje	01.00.00.00
		01.04.01.03.01		Programa	01.04.00.00
		Ejercicio	2025	Linea de Acción	01.04.01.00
		Periodo	202503	Fin	01.00.00.00
NO. DE PROGRAMA	01010000	Fecha de Evaluación	15/04/2025	Proposito	01.04.00.00
				Componente	01.04.01.03
				Actividad	01.04.01.03.01
				NUE Componente	180.0000.00
ODS	1. Fin de la pobreza				
RESUMEN NARRATIVO	ENTREGA DE UN INGRESO BASICO UNIVERSAL, PARA LA CIUDADANIA EN SITUACION DE VULNERABILIDAD ECONOMICA DEL MUNICIPIO DE QUERETARO				
META CUANTITATIVA DESCRIPCIÓN	Otorgar el 100% del presupuesto asignado al INGRESO BÁSICO UNIVERSAL, a personas en situación de vulnerabilidad económica del Municipio de Querétaro	Meta cifras	100		
META CUALITATIVA	Reducir las carencias y brindar un ingreso básico universal a personas en situación de vulnerabilidad, para mejorar la calidad de vida de las y los habitantes que tienen necesidades más urgentes del municipio de Querétaro, fortaleciendo el tejido social.	Población Beneficiaria	535,188 mujeres y 514,589 hombres		
NOMBRE DEL INDICADOR	Porcentaje de entrega de INGRESO BASICO UNIVERSAL	Variable a Medir	Entrega del INGRESO BÁSICO UNIVERSAL		
MÉTODO CÁLCULO	(Número de apoyos del INGRESO BÁSICO UNIVERSAL entregados / Número de apoyos del INGRESO BÁSICO UNIVERSAL planeados) *100	Tipo de Fórmula	PORCENTAJE		

Datos del indicador	Tipo de Indicador	GESTIÓN		Linea Base		Evaluación < 10	0			
	Dimensión a med	EFICACIA		Parámetros de Evaluación y Resultado Semaforzado						
	Unidad de medid	Entrega de INGRESO BÁSICO UNIVERSAL				Evaluación >= 10 y < 21				
	Frecuencia de medición	TRIMESTRAL				Evaluación >= 21				
Datos presupuestales	Presupuesto aprobado	\$591,429,476.00		Medios de verificación		Reporte trimestral de Ingreso Básico Universal Entregado				
	Presupuesto modificado	-\$283,455,394.24								
	Presupuesto pagado	\$1,856,843.41								
	Diferencia Real pagado vs. Presupuesto aprobado	\$589,572,632.59								
	Diferencia Real pagado vs. Presupuesto modificado	-\$285,312,237.65		Fuente de Financiamien	Municipal					
FECHA DE EVALUACIÓN	DESCRIPCIÓN DE LAS ACTIVIDADES EN ESTRICTA CORRELACIÓN A LA META Y AL MÉTODO DE CÁLCULO	DATOS INGRESADOS				TIPOS DE FÓRMULAS Y RESULTADOS				
		Numerador	Denominador (Meta)	Denominador (Año anterior Linea base)	Meta Integral para el efecto de evaluación	Índice	Tasa de Variación	Razón ó Promedio	Porcentaje (Cobertura, Focalización)	Porcentaje de avance
15/04/2025	ENTREGA DE UN INGRESO BASICO UNIVERSAL, PARA LA CIUDADANIA EN SITUACION DE VULNERABILIDAD ECONOMICA DEL MUNICIPIO DE QUERETARO	0	0						0	0
Tipo de Resultado	Detalle de Resultados por Periodo	Denominador (Metas 100%)				Concepto	Delegacione		Población Beneficiaria	
Real por Periodo	Mes 3 Marzo	0					Planeado	Municipio de Querétaro	535,188 mujeres y 514,589 hombres	
Acumulad	TOTAL	0					Real	Municipio de	535,188 mujeres y	
Supuesto(s) Que las personas del municipio de Querétaro no soliciten o acepten el INGRESO BÁSICO UNIVERSAL.		Observaciones SE REPORTA EN CERO, DEBIDO A QUE AUN NO SE EJECUTA EL PROGRAMA				Número de archivos:		1		


DEPENDENCIA	SECRETARIA DE DESARROLLO SOCIAL			ALINEACIÓN AL PMD			
PROGRAMA	Fortalecer la colaboración entre gobierno y la sociedad para prevenir el delito.	CLAVE PMD COMPLETA		Eje	01.00.00.00		
		01.04.01.03.02		Programa	01.04.00.00		
		Ejercicio	2025	Linea de Acción	01.04.01.00		
		Periodo	202503	Fin	01.00.00.00		
NO. DE PROGRAMA	01010000	Fecha de Evaluación	15/04/2025	Proposito	01.04.00.00		
				Componente	01.04.01.03		
				Actividad	01.04.01.03.02		
				NUE Componente	180.0000.00		
ODS	17. Alianzas para lograr objetivos						
RESUMEN NARRATIVO	ENTREGA DE APOYOS A PROYECTOS DE COINVERSION A ORGANIZACIONES DE LA SOCIEDAD CIVIL (1.4).						
META CUANTITATIVA DESCRIPCIÓN	Apoyo económico destinado al 100% de organizaciones de la sociedad civil que cumplan con los lineamientos establecidos en la convocatoria			Meta cifras	100		
META CUALITATIVA	Ampliar la cobertura de los servicios proporcionados a los grupos en situación de vulnerabilidad			Población Beneficiaria	535,188 mujeres y 514,589 hombres		
NOMBRE DEL INDICADOR	Porcentaje de apoyos económicos a Organizaciones Sociales otorgados			Variable a Medir	Apoyo económico destinado a organizaciones de la sociedad civil		
MÉTODO CÁLCULO	(Cantidad de Apoyos económicos a las Organizaciones de la Sociedad Civil otorgados / Apoyos económicos a las Organizaciones de la Sociedad Civil planeados) *100			Tipo de Fórmula	PORCENTAJE		

Datos del indicador	Tipo de Indicador	ESTRATÉGICO		Linea Base		<div style="display: flex; align-items: center; justify-content: center;"> <div style="background-color: red; width: 20px; height: 20px; margin-right: 5px;"></div> <span style="font-size: 8px;">Evaluación &lt; 10</span> </div> <div style="display: flex; align-items: center; justify-content: center; margin: 5px 0;"> <div style="background-color: yellow; width: 20px; height: 20px; margin-right: 5px;"></div> <span style="font-size: 8px;">Evaluación &gt;= 10 y &lt; 21</span> </div> <div style="display: flex; align-items: center; justify-content: center;"> <div style="background-color: green; width: 20px; height: 20px; margin-right: 5px;"></div> <span style="font-size: 8px;">Evaluación &gt;= 21</span> </div> <div style="margin: 0 10px;">0</div>				
	Dimensión a med	EFICACIA		Parámetros de Evaluación y Resultado Semaforzado						
Unidad de medid	Apoyos económicos a OSC's									
Frecuencia de medición	TRIMESTRAL									
Datos presupuestales	Presupuesto aprobado	\$591,429,476.00		Medios de verificación		Reporte Trimestral de Apoyos a Organizaciones de la Sociedad Civil				
	Presupuesto modificado	-\$283,455,394.24								
	Presupuesto pagado	\$1,856,843.41								
	Diferencia Real pagado vs. Presupuesto aprobado	\$589,572,632.59								
	Diferencia Real pagado vs. Presupuesto modificado	-\$285,312,237.65		Fuente de Financiamien	Municipal					
FECHA DE EVALUACIÓN	DESCRIPCIÓN DE LAS ACTIVIDADES EN ESTRICTA CORRELACIÓN A LA META Y AL MÉTODO DE CÁLCULO	DATOS INGRESADOS				TIPOS DE FÓRMULAS Y RESULTADOS				
		Numerador	Denominador (Meta)	Denominador (Año anterior Linea base)	Meta Integral para el efecto de evaluación	Índice	Tasa de Variación	Razón ó Promedio	Porcentaje (Cobertura, Focalización)	Porcentaje de avance
15/04/2025	ENTREGA DE APOYOS A PROYECTOS DE COINVERSION A ORGANIZACIONES DE LA SOCIEDAD CIVIL (1.4).	0	0					0	0	
Tipo de Resultado	Detalle de Resultados por Periodo	Denominador (Metas 100%)				Concepto	Delegacione		Población Beneficiaria	
Real por Periodo	Mes 3 Marzo	0					Planeado	Municipio de Querétaro	535,188 mujeres y 514,589 hombres	
Acumulad	TOTAL	0						Real	Municipio de	535,188 mujeres y
Supuesto(s)		Observaciones				Real		Municipio de	535,188 mujeres y	
Que las organizaciones de la sociedad civil cumplan con los lineamientos establecidos en la convocatoria		SE REPORTA EN CERO, YA QUE AUN NO SE EJECUTA EL PROGRAMA, SE AUTORIZO EL 25 DE MARZO 2025				Número de archivos:		1		


DEPENDENCIA	SECRETARIA DE DESARROLLO SOCIAL			ALINEACIÓN AL PMD			
PROGRAMA	Fortalecer la colaboración entre gobierno y la sociedad para prevenir el delito.	CLAVE PMD COMPLETA		Eje	01.00.00.00		
		01.04.01.03.03		Programa	01.04.00.00		
		Ejercicio	2025	Linea de Acción	01.04.01.00		
		Periodo	202503	Fin	01.00.00.00		
NO. DE PROGRAMA	01010000	Fecha de Evaluación	15/04/2025	Proposito	01.04.00.00		
				Componente	01.04.01.03		
				Actividad	01.04.01.03.03		
				NUE Componente	180.0000.00		
ODS	11. Ciudades y Comunidades Sostenibles						
RESUMEN NARRATIVO	ENTREGA DE INFORMACION A LOS CIUDADANOS PARA DAR A CONOCER LOS PROGRAMAS MUNICIPALES Y CONOCER SU NECESIDADES						
META CUANTITATIVA DESCRIPCIÓN	Colonias visitadas, atendidas e informadas al 100% mediante trabajo en campo.				Meta cifras	100	
META CUALITATIVA	Informar a los habitantes de las Colonias sobre los Programas Municipales en un tiempo oportuno para aprovechar su beneficio.				Población Beneficiaria	535,188 mujeres y 514,589 hombres	
NOMBRE DEL INDICADOR	Porcentaje de atención ciudadana				Variable a Medir	Atención e información de programas Municipales	
MÉTODO CÁLCULO	(Cantidad de colonias visitadas, atendidas e informadas / Cantidad de colonias atendidas planeados) *100				Tipo de Fórmula	PORCENTAJE	

Datos del indicador	Tipo de Indicador	GESTIÓN		Linea Base		Evaluación < 10	100	●		
	Dimensión a med	EFICACIA		Parámetros de Evaluación y Resultado Semaforzado						
	Unidad de medid	Colonias visitadas, atendidas e informadas				Evaluación >= 10 y < 21				
	Frecuencia de medición	TRIMESTRAL				Evaluación >= 21				
Datos presupuestales	Presupuesto aprobado	\$591,429,476.00		Medios de verificación		Reporte trimestral de colonias atendidas e informadas.				
	Presupuesto modificado	-\$283,455,394.24								
	Presupuesto pagado	\$1,856,843.41								
	Diferencia Real pagado vs. Presupuesto aprobado	\$589,572,632.59								
	Diferencia Real pagado vs. Presupuesto modificado	-\$285,312,237.65		Fuente de Financiamien	Municipal					
FECHA DE EVALUACIÓN	DESCRIPCIÓN DE LAS ACTIVIDADES EN ESTRICTA CORRELACIÓN A LA META Y AL MÉTODO DE CÁLCULO	DATOS INGRESADOS				TIPOS DE FÓRMULAS Y RESULTADOS				
		Numerador	Denominador (Meta)	Denominador (Año anterior Linea base)	Meta Integral para el efecto de evaluación	Índice	Tasa de Variación	Razón ó Promedio	Porcentaje (Cobertura, Focalización)	Porcentaje de avance
15/04/2025	ENTREGA DE INFORMACION A LOS CIUDADANOS PARA DAR A CONOCER LOS PROGRAMAS MUNICIPALES Y CONOCER SU NECESIDADES	455	455					100	100	
Tipo de Resultado	Detalle de Resultados por Periodo		Denominador (Metas 100%)		Concepto	Delegacione		Población Beneficiaria		
Real por Periodo	Mes 3 Marzo	455			Planeado	Municipio de Querétaro	535,188 mujeres y 514,589 hombres			
Acumulad	TOTAL	455								
Supuesto(s)		Observaciones				Real	Municipio de	535,188 mujeres y		
Dirección de Vinculación Social						Número de archivos:		1		

DEPENDENCIA	SECRETARIA DE DESARROLLO SOCIAL			ALINEACIÓN AL PMD	
PROGRAMA	Fortalecer la colaboración entre gobierno y la sociedad para prevenir el delito.	CLAVE PMD COMPLETA		Eje	01.00.00.00
		01.04.01.03.04		Programa	01.04.00.00
		Ejercicio	2025	Linea de Acción	01.04.01.00
		Periodo	202503	Fin	01.00.00.00
NO. DE PROGRAMA	01010000	Fecha de Evaluación	15/04/2025	Proposito	01.04.00.00
				Componente	01.04.01.03
				Actividad	01.04.01.03.04
				NUE Componente	180.0000.00
ODS	5. Igualdad de Género				
RESUMEN NARRATIVO	ENTREGA DE ESTIMULOS A JOVENES EMPRENDEDORES Y LIDERES, PARA EL FORTALECIMIENTO DE LA PARTICIPACION Y DESARROLLO INTEGRAL DE LOS JOVENES DEL MUNICIPIO.				
META CUANTITATIVA DESCRIPCIÓN	Entrega de 5 estímulos económicos a jóvenes emprendedores y líderes			Meta cifras	5
META CUALITATIVA	Fomentar la participación y el reconocimiento en las y los jóvenes del Municipio			Población Beneficiaria	3 mujeres y 2 hombre
NOMBRE DEL INDICADOR	Porcentaje de estímulos			Variable a Medir	Estímulos entregados
MÉTODO CÁLCULO	(Cantidad de estímulos entregados / Cantidad de estímulos planeados) *100			Tipo de Fórmula	PORCENTAJE

Datos del indicador	Tipo de Indicador	GESTIÓN		Linea Base		Evaluación < 10	0			
	Dimensión a med	EFICACIA		Parámetros de Evaluación y Resultado Semaforzado						
	Unidad de medid	Estímulos entregados				Evaluación >= 10 y < 21				
	Frecuencia de medición	TRIMESTRAL				Evaluación >= 21				
Datos presupuestales	Presupuesto aprobado	\$591,429,476.00		Medios de verificación		Reporte anual de actividades realizadas en el periodo				
	Presupuesto modificado	-\$283,455,394.24								
	Presupuesto pagado	\$1,856,843.41								
	Diferencia Real pagado vs. Presupuesto aprobado	\$589,572,632.59								
	Diferencia Real pagado vs. Presupuesto modificado	-\$285,312,237.65		Fuente de Financiamien	Municipal					
FECHA DE EVALUACIÓN	DESCRIPCIÓN DE LAS ACTIVIDADES EN ESTRICTA CORRELACIÓN A LA META Y AL MÉTODO DE CÁLCULO	DATOS INGRESADOS				TIPOS DE FÓRMULAS Y RESULTADOS				
		Numerador	Denominador or (Meta)	Denominador (Año anterior Linea base)	Meta Integral para el efecto de evaluación	Índice	Tasa de Variación	Razón ó Promedio	Porcentaje (Cobertura, Focalización)	Porcentaje de avance
15/04/2025	ENTREGA DE ESTIMULOS A JOVENES EMPRENDEDORES Y LIDERES, PARA EL FORTALECIMIENTO DE LA PARTICIPACION Y DESARROLLO INTEGRAL DE LOS JOVENES DEL MUNICIPIO.	0	5						0	0
Tipo de Resultado	Detalle de Resultados por Periodo	Denominador (Metas 100%)				Concepto	Delegacione	Población Beneficiaria		
Real por Periodo	Mes 3 Marzo	0					Planeado	Municipio de Querétaro	3 mujeres y 2 hombre	
Acumulad	TOTAL	0								
Supuesto(s) Los jóvenes participaron para recibir estímulos		Observaciones NO SE OTORGARON ESTIMULOS EN EL 1ER TRIMESTE, DEBIDO A QUE SE ENCUENTRAN CALENDARIZADOS EN EL 3ER TRIMESTRE DEL EJERCICIO 2025				Real	Municipio de	0		
							Número de archivos:	1		


DEPENDENCIA	SECRETARIA DE DESARROLLO SOCIAL			ALINEACIÓN AL PMD			
PROGRAMA	Fortalecer la colaboración entre gobierno y la sociedad para prevenir el delito.	CLAVE PMD COMPLETA		Eje	01.00.00.00		
		01.04.01.03.05		Programa	01.04.00.00		
		Ejercicio	2025	Linea de Acción	01.04.01.00		
		Periodo	202503	Fin	01.00.00.00		
NO. DE PROGRAMA	01010000	Fecha de Evaluación	14/04/2025	Proposito	01.04.00.00		
				Componente	01.04.01.03		
				Actividad	01.04.01.03.05		
				NUE Componente	180.0000.00		
ODS	11. Ciudades y Comunidades Sostenibles						
RESUMEN NARRATIVO	REALIZACION DE ACCIONES PARA EL FORTALECIMIENTO DE VINCULOS FAMILIARES Y DESARROLLO DE LAS FAMILIAS DEL MUNICIPIO. (15.3)						
META CUANTITATIVA DESCRIPCIÓN	Realizar 2,000 acciones para el fortalecimiento de vinculos familiares y desarrollo de las familias				Meta cifras	2,000	
META CUALITATIVA	Reconocer a las familias y a sus integrantes como fundamento del desarrollo social y brindarles herramientas para el fortalecimiento de sus vinculos y su desarrollo como sistema				Población Beneficiaria	20,000	
NOMBRE DEL INDICADOR	Porcentaje de acciones para el fortalecimiento de vinculos familiares y desarrollo de las familias realizadas				Variable a Medir	Acciones para el fortalecimiento de vinculos familiares y de	
MÉTODO CÁLCULO	(Número de acciones para el fortalecimiento de vinculos familiares y desarrollo de las familias realizadas / Número de acciones para el fortalecimiento de vinculos familiares y desarrollo de las familias planeadas) *100				Tipo de Fórmula	PORCENTAJE	

Datos del indicador	Tipo de Indicador	GESTIÓN		Linea Base		Evaluación < 10 Evaluación >= 10 y < 21 Evaluación >= 21	14.9			
	Dimensión a med	EFICACIA		Parámetros de Evaluación y Resultado Semaforzado						
	Unidad de medid	Acciones para el fortalecimiento de vinculos familiares y desarrollo de las f								
	Frecuencia de medición	TRIMESTRAL								
Datos presupuestales	Presupuesto aprobado	\$0.00		Medios de verificación	Reporte de actividades trimestral					
	Presupuesto modificado	\$54,832.84								
	Presupuesto pagado	\$3,845,307.03								
	Diferencia Real pagado vs. Presupuesto aprobado	-\$3,845,307.03								
	Diferencia Real pagado vs. Presupuesto modificado	-\$3,790,474.19		Fuente de Financiamien	Municipal					
FECHA DE EVALUACIÓN	DESCRIPCIÓN DE LAS ACTIVIDADES EN ESTRICTA CORRELACIÓN A LA META Y AL MÉTODO DE CÁLCULO	DATOS INGRESADOS				TIPOS DE FÓRMULAS Y RESULTADOS				
		Numerador	Denominad or (Meta)	Denominado r (Año anterior Linea base)	Meta Integral para el efecto de evaluación	Índice	Tasa de Variación	Razón ó Promedio	Porcentaje (Cobertura, Focalización)	Porcentaje de avance
14/04/2025	REALIZACION DE ACCIONES PARA EL FORTALECIMIENTO DE VINCULOS FAMILIARES Y DESARROLLO DE LAS FAMILIAS DEL MUNICIPIO. (15.3)	298	2000					14.9	14.9	
Tipo de Resultado	Detalle de Resultados por Periodo		Denominador (Metas 100%)		Concepto	Delegacione		Población Beneficiaria		
Real por Periodo	Mes 3 Marzo	298			Planeado	Municipio de Querétaro		20,000		
Acumulad	TOTAL	298								
Supuesto(s) Se cuente con los recursos humanos y materiales suficientes para cumplir los objetivos.		Observaciones			Real	Municipio de		20,000		
					Número de archivos:		1			


DEPENDENCIA	SECRETARIA DE DESARROLLO SOCIAL			ALINEACIÓN AL PMD	
PROGRAMA	Fortalecer la colaboración entre gobierno y la sociedad para prevenir el delito.	CLAVE PMD COMPLETA		Eje	01.00.00.00
		01.04.01.03.06		Programa	01.04.00.00
		Ejercicio	2025	Linea de Acción	01.04.01.00
		Periodo	202503	Fin	01.00.00.00
NO. DE PROGRAMA	01010000	Fecha de Evaluación	15/04/2025	Proposito	01.04.00.00
				Componente	01.04.01.03
				Actividad	01.04.01.03.06
				NUE Componente	180.0000.00
ODS	10. Reducción de las desigualdades				
RESUMEN NARRATIVO	ENTREGAS DE AYUDAS SOCIALES A CIUDADANOS Y ORGANIZACIONES DEL MUNICIPIO DE QUERETARO				
META CUANTITATIVA DESCRIPCIÓN	Otorgar 120 ayudas sociales y/o en especie a Personas Físicas y a las OSC'S	Meta cifras	120		
META CUALITATIVA	Mejorar la calidad de vida de las y los ciudadanos y fortalecer el desarrollo de las organizaciones locales del Municipio de Querétaro	Población Beneficiaria	120		
NOMBRE DEL INDICADOR	Porcentaje de Ayudas sociales y/o en especie a Personas Físicas y a OSC'S entregadas	Variable a Medir	Ayudas sociales y/o en especie a Personas Físicas y a OSC'S entre		
MÉTODO CÁLCULO	(Número de ayudas sociales y/o en especie entregados / Número de solicitudes de ayudas sociales y/o en especie planeadas) *100	Tipo de Fórmula	PORCENTAJE		

Datos del indicador	Tipo de Indicador	GESTIÓN		Linea Base		<div style="display: flex; align-items: center; justify-content: center;"> <div style="width: 20px; height: 20px; background-color: red; margin-right: 5px;"></div> <div style="width: 20px; height: 20px; background-color: yellow; margin-right: 5px;"></div> <div style="width: 20px; height: 20px; background-color: green; margin-right: 5px;"></div> <div style="margin-left: 10px;">Evaluación &lt; 10</div> <div style="margin-left: 10px;">Evaluación &gt;= 10 y &lt; 21</div> <div style="margin-left: 10px;">Evaluación &gt;= 21</div> </div>				
	Dimensión a med	EFICACIA		Parámetros de Evaluación y Resultado Semaforzado			35.83			
	Unidad de medid	Ayudas sociales entregadas a Personas Físicas y a OSC'S								
	Frecuencia de medición	TRIMESTRAL								
Datos presupuestales	Presupuesto aprobado	\$591,429,476.00		Medios de verificación	Reporte Trimestral de apoyos entregados a Personas Físicas y Organizaciones de la Sociedad Civil					
	Presupuesto modificado	-\$283,455,394.24								
	Presupuesto pagado	\$1,856,843.41								
	Diferencia Real pagado vs. Presupuesto aprobado	\$589,572,632.59								
	Diferencia Real pagado vs. Presupuesto modificado	-\$285,312,237.65		Fuente de Financiamien		Municipal				
FECHA DE EVALUACIÓN	DESCRIPCIÓN DE LAS ACTIVIDADES EN ESTRUCTURA CORRELACIÓN A LA META Y AL MÉTODO DE CÁLCULO	DATOS INGRESADOS				TIPOS DE FÓRMULAS Y RESULTADOS				
		Numerador	Denominador or (Meta)	Denominador (Año anterior Linea base)	Meta Integral para el efecto de evaluación	Índice	Tasa de Variación	Razón ó Promedio	Porcentaje (Cobertura, Focalización)	Porcentaje de avance
15/04/2025	ENTREGAS DE AYUDAS SOCIALES A CIUDADANOS Y ORGANIZACIONES DEL MUNICIPIO DE QUERETARO	43	120						35.83	35.83
Tipo de Resultado	Detalle de Resultados por Periodo	Denominador (Metas 100%)				Concepto	Delegacione		Población Beneficiaria	
Real por Periodo	Mes 3 Marzo	43				Planeado	Municipio de Querétaro		120	
Acumulad	TOTAL	43								
Supuesto(s)	Observaciones					Real	Municipio de		120	
Que las personas las personas, instituciones y sectores de la población, objeto de las ayudas sociales presenten por escrito una petición para cubrir un propósito social y cumplan con los requisitos.						Número de archivos:		1		

DEPENDENCIA	SECRETARIA DE DESARROLLO SOCIAL			ALINEACIÓN AL PMD	
PROGRAMA	Fortalecer la colaboración entre gobierno y la sociedad para prevenir el delito.	CLAVE PMD COMPLETA		Eje	01.00.00.00
		01.04.01.03.07		Programa	01.04.00.00
		Ejercicio	2025	Linea de Acción	01.04.01.00
		Periodo	202503	Fin	01.00.00.00
NO. DE PROGRAMA	01010000	Fecha de Evaluación	15/04/2025	Proposito	01.04.00.00
				Componente	01.04.01.03
				Actividad	01.04.01.03.07
				NUE Componente	180.0000.00
ODS	5. Igualdad de Género				
RESUMEN NARRATIVO	ACCIONES PARA EL DESARROLLO INTEGRAL DE LA JUVENTUD DEL MUNICIPIO DE QUERETARO REALIZADAS				
META CUANTITATIVA DESCRIPCIÓN	Realizar 200 eventos, actividades, cursos, talleres y alianzas.	Meta cifras	200		
META CUALITATIVA	Fortalecer las capacidades sociales, artísticas, deportivas, culturales y de participación de las y los jóvenes del Municipio	Población Beneficiaria	3,000 mujeres y 3,000 hombres		
NOMBRE DEL INDICADOR	Porcentaje de eventos, actividades, cursos, talleres y alianzas, realizadas.	Variable a Medir	Eventos, actividades, cursos, talleres y alianzas realizadas.		
MÉTODO CÁLCULO	(Cantidad de eventos, actividades, cursos, talleres y alianzas, realizadas / Cantidad de eventos, actividades, cursos, talleres y alianzas, planeadas) *100	Tipo de Fórmula	PORCENTAJE		

Datos del indicador	Tipo de Indicador	GESTIÓN		Linea Base		Evaluación < 10	32			
	Dimensión a med	EFICACIA		Parámetros de Evaluación y Resultado Semaforzado						
	Unidad de medid	Eventos, actividades, cursos, talleres y alianzas		Evaluación >= 10 y < 21						
	Frecuencia de medición	TRIMESTRAL		Evaluación >= 21						
Datos presupuestales	Presupuesto aprobado	\$591,429,476.00		Medios de verificación		Reporte trimestral de actividades realizadas en el periodo				
	Presupuesto modificado	-\$283,455,394.24								
	Presupuesto pagado	\$1,856,843.41								
	Diferencia Real pagado vs. Presupuesto aprobado	\$589,572,632.59								
	Diferencia Real pagado vs. Presupuesto modificado	-\$285,312,237.65		Fuente de Financiamien	Municipal					
FECHA DE EVALUACIÓN	DESCRIPCIÓN DE LAS ACTIVIDADES EN ESTRICTA CORRELACIÓN A LA META Y AL MÉTODO DE CÁLCULO	DATOS INGRESADOS				TIPOS DE FÓRMULAS Y RESULTADOS				
		Numerador	Denominador (Meta)	Denominador (Año anterior Linea base)	Meta Integral para el efecto de evaluación	Índice	Tasa de Variación	Razón ó Promedio	Porcentaje (Cobertura, Focalización)	Porcentaje de avance
15/04/2025	ACCIONES PARA EL DESARROLLO INTEGRAL DE LA JUVENTUD DEL MUNICIPIO DE QUERETARO REALIZADAS	64	200					32	32	
Tipo de Resultado	Detalle de Resultados por Periodo		Denominador (Metas 100%)		Concepto	Delegacione		Población Beneficiaria		
Real por Periodo	Mes 3 Marzo	64			Planeado	Municipio de Querétaro		3,000 mujeres y 3,000 hombres		
Acumulad	TOTAL	64								
Supuesto(s)		Observaciones				Real	Municipio de		3,000 mujeres y 3,	
Los jóvenes asisten a los eventos, actividades, cursos y talleres						Número de archivos:		2		


DEPENDENCIA	SECRETARIA DE DESARROLLO SOCIAL			ALINEACIÓN AL PMD	
PROGRAMA	Fortalecer la colaboración entre gobierno y la sociedad para prevenir el delito.	CLAVE PMD COMPLETA		Eje	01.00.00.00
		01.04.01.03.08		Programa	01.04.00.00
		Ejercicio	2025	Linea de Acción	01.04.01.00
		Periodo	202503	Fin	01.00.00.00
NO. DE PROGRAMA	01010000	Fecha de Evaluación	23/04/2025	Proposito	01.04.00.00
				Componente	01.04.01.03
				Actividad	01.04.01.03.08
				NUE Componente	180.0000.00
ODS	1. Fin de la pobreza				
RESUMEN NARRATIVO	Entrega de apoyo económico para adultos mayores, residentes del municipio de Querétaro, que retribuya su compromiso de actuar dentro de un marco legal seguro.				
META CUANTITATIVA DESCRIPCIÓN	Otorgar el 100% del presupuesto asignado al APOYO ECONÓMICO, a personas adultas mayores que contribuyan al desarrollo económico del municipio de Querétaro	Meta cifras	100		
META CUALITATIVA	Promover el desarrollo humano integral de las personas adultas mayores que residen en el municipio de Querétaro, con el propósito de contribuir a mejorar su calidad de vida.	Población Beneficiaria	535,188 hombres y 514,589 mujeres		
NOMBRE DEL INDICADOR	Porcentaje del Presupuesto asignado al Apoyo Económico	Variable a Medir	Presupuesto asignado al apoyo económico		
MÉTODO CÁLCULO	(Presupuesto ejercido del Programa Adultos Mayores en Acción / Presupuesto asignado al Programa Adultos Mayores en Acción) * 100	Tipo de Fórmula	PORCENTAJE		

Datos del indicador	Tipo de Indicador	GESTIÓN		Linea Base		Evaluación < 10	0			
	Dimensión a med	EFICACIA		Parámetros de Evaluación y Resultado Semaforzado						
	Unidad de medid	Presupuesto asignado al Programa Adultos Mayores en Acción				Evaluación >= 10 y < 21				
	Frecuencia de medición	TRIMESTRAL				Evaluación >= 21				
Datos presupuestales	Presupuesto aprobado	\$0.00		Medios de verificación		Reporte anual de consulta de saldos de recurso calendarizado y lista de beneficiarios				
	Presupuesto modificado	\$54,832.84								
	Presupuesto pagado	\$3,845,307.03								
	Diferencia Real pagado vs. Presupuesto aprobado	-\$3,845,307.03								
	Diferencia Real pagado vs. Presupuesto modificado	-\$3,790,474.19		Fuente de Financiamien	Municipal					
FECHA DE EVALUACIÓN	DESCRIPCIÓN DE LAS ACTIVIDADES EN ESTRICTA CORRELACIÓN A LA META Y AL MÉTODO DE CÁLCULO	DATOS INGRESADOS				TIPOS DE FÓRMULAS Y RESULTADOS				
		Numerador	Denominador (Meta)	Denominador (Año anterior Linea base)	Meta Integral para el efecto de evaluación	Índice	Tasa de Variación	Razón ó Promedio	Porcentaje (Cobertura, Focalización)	Porcentaje de avance
23/04/2025	Entrega de apoyo económico para adultos mayores, residentes del municipio de Querétaro, que retribuya su compromiso de actuar dentro de un marco legal seguro.	0	100					0	0	
Tipo de Resultado	Detalle de Resultados por Periodo	Denominador (Metas 100%)				Concepto	Delegacione		Población Beneficiaria	
Real por Periodo	Mes 3 Marzo	0					Planeado	Municipio de Querétaro		535,188 hombres y 514,589 mujeres
Acumulad	TOTAL	0						Municipio de		535,188 hombres
Supuesto(s)		Observaciones				Real	Municipio de		535,188 hombres	
Que las personas adultas mayores que contribuyan al desarrollo económico del municipio de Querétaro no soliciten o acepten el Apoyo Económico.		SE REPORTA EN CERO, DEBIDO A QUE AUN NO SE EJECUTA EL PROGRAMA				Número de archivos:		1		


DEPENDENCIA	SISTEMA MUNICIPAL PARA EL DESARROLLO INTEGRAL DE LA FAMILIA			ALINEACIÓN AL PMD	
PROGRAMA	Fortalecer la colaboración entre gobierno y la sociedad para prevenir el delito.	CLAVE PMD COMPLETA		Eje	01.00.00.00
		01.04.01.04		Programa	01.04.00.00
		Ejercicio	2025	Línea de Acción	01.04.01.00
		Periodo	202503	Fin	01.00.00.00
NO. DE PROGRAMA	01010000	Fecha de Evaluación	14/04/2025	Proposito	01.04.00.00
				Componente	01.04.01.04
				Actividad	
				NUE Componente	250.0000.00
ODS	Desarrollo Comunitario realizado				
META CUANTITATIVA DESCRIPCIÓN	Atender el 100% de solicitudes de apoyos de asistencia social y prestación de servicios en beneficio de las personas en situación de vulnerabilidad del Municipio de Querétaro			Meta cifras	100
META CUALITATIVA	Otorgar apoyos de asistencia social y prestación de servicios en beneficio de las personas en situación de vulnerabilidad del Municipio de Querétaro			Población Beneficiaria	70000
NOMBRE DEL INDICADOR	Porcentaje de apoyos de asistencia social y prestación de servicios otorgados			Variable a Medir	Número de apoyos de asistencia social y prestación de servicios
MÉTODO CÁLCULO	(Número de apoyos de asistencia social y prestación de servicios otorgados / Número de apoyos de asistencia social y prestación de servicios solicitados) *100			Tipo de Fórmula	PORCENTAJE

Datos del indicador	Tipo de Indicador	GESTIÓN		Linea Base		Evaluación < 10	100	●	
	Dimensión a med	EFICACIA		Parámetros de Evaluación y Resultado Semaforzado					
	Unidad de medid	Número de apoyos de asistencia social y prestación de servicios				Evaluación >= 10 y < 21			
	Frecuencia de medición	TRIMESTRAL				Evaluación >= 21			
Datos presupuestales	Presupuesto aprobado	\$168,245,527.00		Medios de verificación		Lista de registro y/o padrones de los apoyos de asistencia social y prestación de servicios			
	Presupuesto modificado	\$47,315,974.91							
	Presupuesto pagado	\$10,049,469.87							
	Diferencia Real pagado vs. Presupuesto aprobado	\$158,196,057.13	1674.17%						
	Diferencia Real pagado vs. Presupuesto modificado	\$37,266,505.04	470.83%	Fuente de Financiamien	Municipal				
FECHA DE EVALUACIÓN	DESCRIPCIÓN DE LAS ACTIVIDADES EN ESTRICTA CORRELACIÓN A LA META Y AL MÉTODO DE CÁLCULO	DATOS INGRESADOS				TIPOS DE FÓRMULAS Y RESULTADOS			
		Numerador	Denominador (Meta)	Denominador (Año anterior Linea base)	Meta Integral para el efecto de evaluación	Índice	Tasa de Variación	Razón ó Promedio	Porcentaje (Cobertura, Focalización)
14/04/2025	Otorgar apoyos de asistencia social y prestación de servicios a personas en situación de vulnerabilidad del Municipio de Querétaro, con la finalidad de mejorar su calidad de vida; considerando los apoyos como la variable a medir	45086	45086					100	100
Tipo de Resultado	Detalle de Resultados por Periodo	Denominador (Metas 100%)				Concepto	Delegacione	Población Beneficiaria	
Real por Periodo	Mes 3 Marzo	45086				Planeado	Municipio de Querétaro	70000	
Acumulad	TOTAL	45086							
Supuesto(s)	Observaciones	De las actividades llevadas a cabo para el presente reporte, se precisa que el número total de 37,870 son beneficiarios trimestrales sin repetir, mismos que se manifiestan en el concepto de población real beneficiada.				Real	Municipio de	37870	
							Número de archivos:	1	


DEPENDENCIA	SISTEMA MUNICIPAL PARA EL DESARROLLO INTEGRAL DE LA FAMILIA			ALINEACIÓN AL PMD	
PROGRAMA	Fortalecer la colaboración entre gobierno y la sociedad para prevenir el delito.	CLAVE PMD COMPLETA		Eje	01.00.00.00
		01.04.01.04.01		Programa	01.04.00.00
		Ejercicio	2025	Línea de Acción	01.04.01.00
		Periodo	202503	Fin	01.00.00.00
NO. DE PROGRAMA	01010000	Fecha de Evaluación	14/04/2025	Proposito	01.04.00.00
				Componente	01.04.01.04
				Actividad	01.04.01.04.01
				NUE Componente	250.0000.00
ODS	1. Fin de la Pobreza				
RESUMEN NARRATIVO	IMPARTICION DE TALLERES CULTURALES, SOCIALES, DEPORTIVOS, PRODUCTIVOS, DE SALUD Y CAPACITACIONES, ENTRE OTROS. (4.3)				
META CUANTITATIVA DESCRIPCIÓN	Atender el 100% de personas en situación de vulnerabilidad del Municipio de Querétaro con talleres culturales, sociales, deportivos, productivos, de salud y capacitaciones, entre otros	Meta cifras	100		
META CUALITATIVA	Beneficiar a personas en situación de vulnerabilidad del Municipio de Querétaro mediante talleres culturales, sociales, deportivos, productivos, de salud y capacitaciones, entre otros	Población Beneficiaria	5000		
NOMBRE DEL INDICADOR	Porcentaje de personas en situación de vulnerabilidad beneficiadas con talleres culturales, sociales, deportivos, productivos, de salud y capacitaciones, entre otros	Variable a Medir	Número de personas en situación de vulnerabilidad del Mun		
MÉTODO CÁLCULO	(Número de personas en situación de vulnerabilidad beneficiadas mediante talleres culturales, sociales, deportivos, productivos, de salud y capacitaciones, entre otros / Número de personas que solicitan talleres culturales, sociales, deportivos, productivos, de salud y capacitaciones, entre otros) *	Tipo de Fórmula	PORCENTAJE		

Datos del indicador	Tipo de Indicador	GESTIÓN		Linea Base		Evaluación < 10	Evaluación >= 10 y < 21	Evaluación >= 21	100		
	Dimensión a med	EFICACIA		Parámetros de Evaluación y Resultado Semaforzado							
	Unidad de medid	Número de personas en situación de vulnerabilidad del Municipio de Querétaro b									
	Frecuencia de medición	TRIMESTRAL									
Datos presupuestales	Presupuesto aprobado	\$168,245,527.00		Medios de verificación		Lista de registro y/o padrones de personas en situación de vulnerabilidad del Municipio de Querétaro atendidas mediante talleres culturales, sociales, deportivos, productivos, de salud y capacitaciones, entre otros					
	Presupuesto modificado	\$47,315,974.91									
	Presupuesto pagado	\$10,049,469.87									
	Diferencia Real pagado vs. Presupuesto aprobado	\$158,196,057.13									
	Diferencia Real pagado vs. Presupuesto modificado	\$37,266,505.04		Fuente de Financiamien	Municipal						
FECHA DE EVALUACIÓN	DESCRIPCIÓN DE LAS ACTIVIDADES EN ESTRICTA CORRELACIÓN A LA META Y AL MÉTODO DE CÁLCULO	DATOS INGRESADOS				TIPOS DE FÓRMULAS Y RESULTADOS					
		Numerador	Denominador (Meta)	Denominador (Año anterior Linea base)	Meta Integral para el efecto de evaluación	Índice	Tasa de Variación	Razón ó Promedio	Porcentaje (Cobertura, Focalización)	Porcentaje de avance	
14/04/2025	Beneficiar a personas en situación de vulnerabilidad del Municipio de Querétaro con talleres, eventos culturales, sociales, deportivos, productivos y capacitaciones, pláticas de interés, entre otros; considerando que la unidad de medida es la población be	28638	28638					100	100		
Tipo de Resultado	Detalle de Resultados por Periodo	Denominador (Metas 100%)			Concepto	Delegacione	Población Beneficiaria				
Real por Periodo	Mes 3 Marzo	28638			Planeado	Municipio de Querétaro	5000				
Acumulad	TOTAL	28638									
Supuesto(s)		Observaciones				Real	Municipio de	24591			
Las personas en situación de vulnerabilidad del Municipio de Querétaro se benefician con talleres culturales, sociales, deportivos, productivos, de salud y capacitaciones		Se precisa que el número total de 24,591 son beneficiarios trimestrales sin repetir, mismos que se manifiestan en el concepto de población real beneficiada; en el reporte general se indican notas aclaratorias al respecto.				Número de archivos:		1			

DEPENDENCIA	SISTEMA MUNICIPAL PARA EL DESARROLLO INTEGRAL DE LA FAMILIA			ALINEACIÓN AL PMD			
PROGRAMA	Fortalecer la colaboración entre gobierno y la sociedad para prevenir el delito.	CLAVE PMD COMPLETA		Eje	01.00.00.00		
		01.04.01.04.02		Programa	01.04.00.00		
		Ejercicio	2025	Linea de Acción	01.04.01.00		
		Periodo	202503	Fin	01.00.00.00		
NO. DE PROGRAMA	01010000	Fecha de Evaluación	14/04/2025	Proposito	01.04.00.00		
				Componente	01.04.01.04		
				Actividad	01.04.01.04.02		
				NUE Componente	250.0000.00		
ODS	4. Educación de Calidad						
RESUMEN NARRATIVO	PROMOCION DEL DESARROLLO COMUNITARIO DE PERSONAS BENEFICIARIAS Y EN SITUACION DE VULNERABILIDAD A TRAVES DE APOYOS ASISTENCIALES Y DE ATENCION (SERVICIOS DE EDUCACION CON VALIDEZ OFICIAL Y/O SERVICIOS DE ACOMPAÑAMIENTO ESCOLAR, ENTRE OTROS)						
META CUANTITATIVA DESCRIPCIÓN	Atender el 100% de personas en situación de vulnerabilidad del Municipio de Querétaro con servicios de educación con validez oficial y/o servicios de acompañamiento escolar, entre otros				Meta cifras	100	
META CUALITATIVA	Beneficiar a personas en situación de vulnerabilidad del Municipio de Querétaro mediante servicios de educación con validez oficial y/o servicios de acompañamiento escolar, entre otros				Población Beneficiaria	1000	
NOMBRE DEL INDICADOR	Porcentaje de personas en situación de vulnerabilidad beneficiadas con servicios de educación con validez oficial y/o servicios de acompañamiento escolar, entre otros				Variable a Medir	Número de personas en situación de vulnerabilidad del Mun	
MÉTODO CÁLCULO	(Número de personas en situación de vulnerabilidad beneficiadas mediante servicios de educación con validez oficial y/o servicios de acompañamiento escolar, entre otros / Número de personas que solicitan servicios de educación con validez oficial y/o servicios de acompañamiento escolar, entre o				Tipo de Fórmula	PORCENTAJE	

Datos del indicador	Tipo de Indicador	GESTIÓN		Linea Base		Evaluación < 10 Evaluación >= 10 y < 21 Evaluación >= 21	100		
	Dimensión a med	EFICACIA		Parámetros de Evaluación y Resultado Semaforzado					
	Unidad de medid	Número de personas en situación de vulnerabilidad del Municipio de Querétaro b							
	Frecuencia de medición	TRIMESTRAL							
Datos presupuestales	Presupuesto aprobado	\$168,245,527.00		Medios de verificación	Lista de registro de personas en situación de vulnerabilidad del Municipio de Querétaro atendidas mediante los servicios de educación con validez oficial y/o servicios de acompañamiento escolar, entre otros				
	Presupuesto modificado	\$47,315,974.91							
	Presupuesto pagado	\$10,049,469.87							
	Diferencia Real pagado vs. Presupuesto aprobado	\$158,196,057.13							
	Diferencia Real pagado vs. Presupuesto modificado	\$37,266,505.04		Fuente de Financiamien					Municipal
FECHA DE EVALUACIÓN	DESCRIPCIÓN DE LAS ACTIVIDADES EN ESTRICTA CORRELACIÓN A LA META Y AL MÉTODO DE CÁLCULO	DATOS INGRESADOS				TIPOS DE FÓRMULAS Y RESULTADOS			
		Numerador	Denominad or (Meta)	Denominado r (Año anterior Linea base)	Meta Integral para el efecto de evaluación	Índice	Tasa de Variación	Razón ó Promedio	Porcentaje (Cobertura, Focalización)
14/04/2025	Beneficiar a personas en situación de vulnerabilidad del Municipio de Querétaro con servicios de educación con validez oficial y/o servicios de acompañamiento escolar, entre otros	3740	3740				100	100	
Tipo de Resultado	Detalle de Resultados por Periodo	Denominador (Metas 100%)			Concepto	Delegacione		Población Beneficiaria	
Real por Periodo	Mes 3 Marzo	3740			Planeado	Municipio de Querétaro		1000	
Acumulad	TOTAL	3740							
Supuesto(s)	Las personas en situación de vulnerabilidad del Municipio de Querétaro se benefician con los servicios de educación con validez oficial y/o servicios de acompañamiento escolar	Observaciones			Real	Municipio de		1618	
		Se precisa que el número total son beneficiarios trimestrales sin repetir, mismos que se manifiestan en el concepto de población real beneficiada; en el reporte general se indican notas aclaratorias al respecto.			Número de archivos:		1		

DEPENDENCIA	SISTEMA MUNICIPAL PARA EL DESARROLLO INTEGRAL DE LA FAMILIA			ALINEACIÓN AL PMD	
PROGRAMA	Fortalecer la colaboración entre gobierno y la sociedad para prevenir el delito.	CLAVE PMD COMPLETA		Eje	01.00.00.00
		01.04.01.04.03		Programa	01.04.00.00
		Ejercicio	2025	Linea de Acción	01.04.01.00
		Periodo	202503	Fin	01.00.00.00
NO. DE PROGRAMA	01010000	Fecha de Evaluación	14/04/2025	Proposito	01.04.00.00
				Componente	01.04.01.04
				Actividad	01.04.01.04.03
				NUE Componente	250.0000.00
ODS	1. Fin de la Pobreza				
RESUMEN NARRATIVO	PROMOCION DEL DESARROLLO COMUNITARIO DE PERSONAS BENEFICIARIAS Y EN SITUACION DE VULNERABILIDAD A TRAVES DE APOYOS ASISTENCIALES Y DE ATENCION (CENTROS DE DIA, TRANSPORTE, SERVICIOS, BECAS, ALBERGUE, ENTRE OTROS)				
META CUANTITATIVA DESCRIPCIÓN	Atender el 100% de personas en situación de vulnerabilidad del Municipio de Querétaro con servicios de centros de día, transporte, servicios, becas, albergue, entre otros	Meta cifras	100		
META CUALITATIVA	Beneficiar a personas en situación de vulnerabilidad del Municipio de Querétaro mediante los servicios de centros de día, transporte, servicios, becas, albergue, entre otros	Población Beneficiaria	5000		
NOMBRE DEL INDICADOR	Porcentaje de personas en situación de vulnerabilidad beneficiadas mediante los servicios de centros de día, transporte, servicios, becas, albergue, entre otros	Variable a Medir	Número de personas en situación de vulnerabilidad del Mun		
MÉTODO CÁLCULO	(Número de personas en situación de vulnerabilidad beneficiadas mediante servicios de centros de día, transporte, servicios, becas, albergue, entre otros / Número de personas que solicitan servicios de centros de día, transporte, servicios, becas, albergue, entre otros) *100	Tipo de Fórmula	PORCENTAJE		

Datos del indicador	Tipo de Indicador	GESTIÓN		Linea Base		Evaluación < 10 Evaluación >= 10 y < 21 Evaluación >= 21	100			
	Dimensión a med	EFICACIA		Parámetros de Evaluación y Resultado Semaforzado						
	Unidad de medid	Número de personas en situación de vulnerabilidad del Municipio de Querétaro b								
	Frecuencia de medición	TRIMESTRAL								
Datos presupuestales	Presupuesto aprobado	\$168,245,527.00		Medios de verificación		Lista de registro y/o padrones de personas en situación de vulnerabilidad del Municipio de Querétaro atendidas mediante los servicios de centros de día, transporte, servicios, becas, albergue, entre otros				
	Presupuesto modificado	\$47,315,974.91								
	Presupuesto pagado	\$10,049,469.87								
	Diferencia Real pagado vs. Presupuesto aprobado	\$158,196,057.13		Fuente de Financiamien						
	Diferencia Real pagado vs. Presupuesto modificado	\$37,266,505.04							Municipal	
FECHA DE EVALUACIÓN	DESCRIPCIÓN DE LAS ACTIVIDADES EN ESTRICTA CORRELACIÓN A LA META Y AL MÉTODO DE CÁLCULO	DATOS INGRESADOS				TIPOS DE FÓRMULAS Y RESULTADOS				
		Numerador	Denominador (Meta)	Denominador (Año anterior Linea base)	Meta Integral para el efecto de evaluación	Índice	Tasa de Variación	Razón ó Promedio	Porcentaje (Cobertura, Focalización)	Porcentaje de avance
14/04/2025	Beneficiar a personas en situación de vulnerabilidad del Municipio de Querétaro mediante los servicios de centros de día, transporte, servicios, becas, albergue, entre otros	1437	1437					100	100	
Tipo de Resultado	Detalle de Resultados por Periodo	Denominador (Metas 100%)			Concepto	Delegacione	Población Beneficiaria			
Real por Periodo	Mes 3 Marzo	1437			Planeado	Municipio de Querétaro	5000			
Acumulad	TOTAL	1437								
Supuesto(s)	Las personas en situación de vulnerabilidad del Municipio de Querétaro se benefician con os servicios de centros de día, transporte, servicios, becas, albergue, entre otros	Observaciones Se precisa que el número total son beneficiarios trimestrales sin repetir, mismos que se manifiestan en el concepto de población real beneficiada; en el reporte general se indican notas aclaratorias al respecto.				Real	Municipio de	1426		
						Número de archivos:	1			


DEPENDENCIA	SISTEMA MUNICIPAL PARA EL DESARROLLO INTEGRAL DE LA FAMILIA			ALINEACIÓN AL PMD	
PROGRAMA	Fortalecer la colaboración entre gobierno y la sociedad para prevenir el delito.	CLAVE PMD COMPLETA		Eje	01.00.00.00
		01.04.01.04.04		Programa	01.04.00.00
		Ejercicio	2025	Línea de Acción	01.04.01.00
		Periodo	202503	Fin	01.00.00.00
NO. DE PROGRAMA	01010000	Fecha de Evaluación	14/04/2025	Proposito	01.04.00.00
				Componente	01.04.01.04
				Actividad	01.04.01.04.04
				NUE Componente	250.0000.00
ODS	2. Hambre cero				
RESUMEN NARRATIVO	PROMOCION DEL DESARROLLO COMUNITARIO DE PERSONAS BENEFICIARIAS Y EN SITUACION DE VULNERABILIDAD A TRAVES DE APOYOS ALIMENTARIOS (DESPENSAS)				
META CUANTITATIVA DESCRIPCIÓN	Atender el 100% de personas en situación de vulnerabilidad del Municipio de Querétaro con despensas	Meta cifras	100		
META CUALITATIVA	Beneficiar a personas en situación de vulnerabilidad del Municipio de Querétaro mediante despensas	Población Beneficiaria	30000		
NOMBRE DEL INDICADOR	Porcentaje de personas en situación de vulnerabilidad beneficiadas mediante con despensas	Variable a Medir	Número de personas en situación de vulnerabilidad del Mun		
MÉTODO CÁLCULO	(Número de personas en situación de vulnerabilidad beneficiadas mediante despensas / Número de personas que solicitan despensas) *100	Tipo de Fórmula	PORCENTAJE		

Datos del indicador	Tipo de Indicador	GESTIÓN		Linea Base		Evaluación < 10	100	●	
	Dimensión a med	EFICACIA		Parámetros de Evaluación y Resultado Semaforzado					
	Unidad de medid	Número de personas en situación de vulnerabilidad del Municipio de Querétaro b				Evaluación >= 10 y < 21			
	Frecuencia de medición	TRIMESTRAL				Evaluación >= 21			
Datos presupuestales	Presupuesto aprobado	\$168,245,527.00		Medios de verificación		Lista de registro y/o padrones de personas en situación de vulnerabilidad del Municipio de Querétaro atendidas mediante despensas			
	Presupuesto modificado	\$47,315,974.91							
	Presupuesto pagado	\$10,049,469.87							
	Diferencia Real pagado vs. Presupuesto aprobado	\$158,196,057.13							
	Diferencia Real pagado vs. Presupuesto modificado	\$37,266,505.04		Fuente de Financiamien	Municipal				
FECHA DE EVALUACIÓN	DESCRIPCIÓN DE LAS ACTIVIDADES EN ESTRICTA CORRELACIÓN A LA META Y AL MÉTODO DE CÁLCULO	DATOS INGRESADOS				TIPOS DE FÓRMULAS Y RESULTADOS			
		Numerador	Denominador (Meta)	Denominador (Año anterior Linea base)	Meta Integral para el efecto de evaluación	Índice	Tasa de Variación	Razón ó Promedio	Porcentaje (Cobertura, Focalización)
14/04/2025	Beneficiar a personas en situación de vulnerabilidad del Municipio de Querétaro mediante despensas	8957	8957					100	100
Tipo de Resultado	Detalle de Resultados por Periodo	Denominador (Metas 100%)				Concepto	Delegacione	Población Beneficiaria	
Real por Periodo	Mes 3 Marzo	8957				Planeado	Municipio de Querétaro	30000	
Acumulad	TOTAL	8957							
Supuesto(s)		Observaciones				Real	Municipio de	8957	
Las personas en situación de vulnerabilidad del Municipio de Querétaro se benefician con las despensas		Se precisa que el número total son beneficiarios trimestrales sin repetir, mismos que se manifiestan en el concepto de población real beneficiada; en el reporte general se indican notas aclaratorias al respecto.				Número de archivos:		1	

DEPENDENCIA	SISTEMA MUNICIPAL PARA EL DESARROLLO INTEGRAL DE LA FAMILIA			ALINEACIÓN AL PMD		
PROGRAMA	Fortalecer la colaboración entre gobierno y la sociedad para prevenir el delito.	CLAVE PMD COMPLETA		Eje	01.00.00.00	
		01.04.01.04.05		Programa	01.04.00.00	
		Ejercicio	2025	Línea de Acción	01.04.01.00	
		Periodo	202503	Fin	01.00.00.00	
NO. DE PROGRAMA	01010000	Fecha de Evaluación	14/04/2025	Proposito	01.04.00.00	
				Componente	01.04.01.04	
				Actividad	01.04.01.04.05	
				NUE Componente	250.0000.00	
ODS	3. Salud y Bienestar					
RESUMEN NARRATIVO	PROMOCION DEL DESARROLLO COMUNITARIO DE PERSONAS BENEFICIARIAS Y EN SITUACION DE VULNERABILIDAD A TRAVES DE APOYOS ASISTENCIALES RELACIONADOS CON SALUD.					
META CUANTITATIVA DESCRIPCIÓN	Atender el 100% de personas en situación de vulnerabilidad del Municipio de Querétaro con apoyos asistenciales relacionados con salud			Meta cifras	100	
META CUALITATIVA	Beneficiar a personas en situación de vulnerabilidad del Municipio de Querétaro mediante apoyos asistenciales relacionados con salud			Población Beneficiaria	15000	
NOMBRE DEL INDICADOR	Porcentaje de personas en situación de vulnerabilidad beneficiadas mediante apoyos asistenciales relacionados con salud			Variable a Medir	Número de personas en situación de vulnerabilidad del Mun	
MÉTODO CÁLCULO	(Número de personas en situación de vulnerabilidad beneficiadas mediante apoyos asistenciales relacionados con salud / Número de personas que solicitan apoyos asistenciales relacionados con salud) * 100			Tipo de Fórmula	PORCENTAJE	

Datos del indicador	Tipo de Indicador	GESTIÓN		Linea Base		Evaluación < 10	100	●	
	Dimensión a med	EFICACIA		Parámetros de Evaluación y Resultado Semaforzado					
	Unidad de medid	Número de personas en situación de vulnerabilidad del Municipio de Querétaro b				Evaluación >= 10 y < 21			
	Frecuencia de medición	TRIMESTRAL				Evaluación >= 21			
Datos presupuestales	Presupuesto aprobado	\$168,245,527.00		Medios de verificación		Lista de registro y/o padrones de personas en situación de vulnerabilidad del Municipio de Querétaro atendidas mediante apoyos asistenciales relacionados con salud			
	Presupuesto modificado	\$47,315,974.91							
	Presupuesto pagado	\$10,049,469.87							
	Diferencia Real pagado vs. Presupuesto aprobado	\$158,196,057.13							
	Diferencia Real pagado vs. Presupuesto modificado	\$37,266,505.04		Fuente de Financiamien	Municipal				
FECHA DE EVALUACIÓN	DESCRIPCIÓN DE LAS ACTIVIDADES EN ESTRICTA CORRELACIÓN A LA META Y AL MÉTODO DE CÁLCULO	DATOS INGRESADOS				TIPOS DE FÓRMULAS Y RESULTADOS			
		Numerador	Denominad or (Meta)	Denominado r (Año anterior Linea base)	Meta Integral para el efecto de evaluación	Índice	Tasa de Variación	Razón ó Promedio	Porcentaje (Cobertura, Focalización)
14/04/2025	Beneficiar a personas en situación de vulnerabilidad del Municipio de Querétaro mediante apoyos asistenciales relacionados con salud	1251	1251					100	100
Tipo de Resultado	Detalle de Resultados por Periodo	Denominador (Metas 100%)				Concepto	Delegacione	Población Beneficiaria	
Real por Periodo	Mes 3 Marzo	1251				Planeado	Municipio de Querétaro	15000	
Acumulad	TOTAL	1251							
Supuesto(s)	Las personas en situación de vulnerabilidad del Municipio de Querétaro se benefician con los apoyos asistenciales relacionados con salud	Observaciones Se precisa que el número total son beneficiarios trimestrales sin repetir, mismos que se manifiestan en el concepto de población real beneficiada; en el reporte general se indican notas aclaratorias al respecto.				Real	Municipio de	1251	
						Número de archivos:		1	


DEPENDENCIA	SISTEMA MUNICIPAL PARA EL DESARROLLO INTEGRAL DE LA FAMILIA			ALINEACIÓN AL PMD			
PROGRAMA	Fortalecer la colaboración entre gobierno y la sociedad para prevenir el delito.	CLAVE PMD COMPLETA		Eje	01.00.00.00		
		01.04.01.04.06		Programa	01.04.00.00		
		Ejercicio	2025	Linea de Acción	01.04.01.00		
		Periodo	202503	Fin	01.00.00.00		
NO. DE PROGRAMA	01010000	Fecha de Evaluación	14/04/2025	Proposito	01.04.00.00		
				Componente	01.04.01.04		
				Actividad	01.04.01.04.06		
				NUE Componente	250.0000.00		
ODS	1. Fin de la Pobreza						
RESUMEN NARRATIVO	SEGUIMIENTO Y ACTUALIZACION DE SISTEMA DE MONITOREO Y EVALUACION DE PROGRAMAS DEL SMDIF						
META CUANTITATIVA DESCRIPCIÓN	Atender el 100% áreas especializadas del SMDIF con el seguimiento y actualización de sistema de monitoreo y evaluación de Programas del SMDIF				Meta cifras	100	
META CUALITATIVA	Beneficiar a las áreas especializadas del SMDIF con el seguimiento y actualización de sistema de monitoreo y evaluación de Programas del SMDIF				Población Beneficiaria	10	
NOMBRE DEL INDICADOR	Porcentaje de áreas especializadas del SMDIF con el seguimiento y actualización de sistema de monitoreo y evaluación de Programas del SMDIF				Variable a Medir	Número de áreas especializadas del SMDIF atendidas con e	
MÉTODO CÁLCULO	(Número de áreas especializadas del SMDIF atendidas con el seguimiento y actualización de sistema de monitoreo y evaluación de Programas del SMDIF atendidas / Número de áreas especializadas del SMDIF que solicitan el seguimiento y actualización de sistema de monitoreo y eva				Tipo de Fórmula	PORCENTAJE	

Datos del indicador	Tipo de Indicador	GESTIÓN		Linea Base		Evaluación < 10 Evaluación >= 10 y < 21 Evaluación >= 21	100		
	Dimensión a med	EFICACIA		Parámetros de Evaluación y Resultado Semaforzado					
	Unidad de medid	Número de áreas especializadas del SMDIF atendidas con el seguimiento							
	Frecuencia de medición	TRIMESTRAL							
Datos presupuestales	Presupuesto aprobado	\$168,245,527.00		Medios de verificación	Reportes de seguimiento, monitoreo y evaluaciones de los Programas del SMDIF				
	Presupuesto modificado	\$47,315,974.91							
	Presupuesto pagado	\$10,049,469.87							
	Diferencia Real pagado vs. Presupuesto aprobado	\$158,196,057.13							
	Diferencia Real pagado vs. Presupuesto modificado	\$37,266,505.04		Fuente de Financiamien	Municipal				
FECHA DE EVALUACIÓN	DESCRIPCIÓN DE LAS ACTIVIDADES EN ESTRICTA CORRELACIÓN A LA META Y AL MÉTODO DE CÁLCULO	DATOS INGRESADOS				TIPOS DE FÓRMULAS Y RESULTADOS			
		Numerador	Denominador (Meta)	Denominador (Año anterior Linea base)	Meta Integral para el efecto de evaluación	Índice	Tasa de Variación	Razón ó Promedio	Porcentaje (Cobertura, Focalización)
14/04/2025	Beneficiar a las áreas especializadas del SMDIF con el seguimiento y actualización de sistema de monitoreo y evaluación de Programas del SMDIF	27	27				100	100	
Tipo de Resultado	Detalle de Resultados por Periodo	Denominador (Metas 100%)		Concepto	Delegacione		Población Beneficiaria		
Real por Periodo	Mes 3 Marzo	27		Planeado	Municipio de Querétaro		10		
Acumulad	TOTAL	27							
Supuesto(s)	Las áreas especializadas del SMDIF atendidas con el seguimiento y actualización de sistema de monitoreo y evaluación de Programas del SMDIF que se benefician con el seguimiento, monitoreo y evaluaciones de los Programas del SMDIF	Observaciones			Real	Municipio de		27	
					Número de archivos:		1		

DEPENDENCIA	SISTEMA MUNICIPAL PARA EL DESARROLLO INTEGRAL DE LA FAMILIA			ALINEACIÓN AL PMD	
PROGRAMA	Fortalecer la colaboración entre gobierno y la sociedad para prevenir el delito.	CLAVE PMD COMPLETA		Eje	01.00.00.00
		01.04.01.05		Programa	01.04.00.00
		Ejercicio	2025	Línea de Acción	01.04.01.00
		Periodo	202503	Fin	01.00.00.00
NO. DE PROGRAMA	01010000	Fecha de Evaluación	14/04/2025	Propósito	01.04.00.00
				Componente	01.04.01.05
				Actividad	
				NUE Componente	250.0000.00
ODS					
RESUMEN NARRATIVO	Asistencia social y prestación de servicios a Personas en estado de necesidad, otorgados				
META CUANTITATIVA DESCRIPCIÓN	Atender el 100% de solicitudes de apoyos	Meta cifras	100		
META CUALITATIVA	Otorgar apoyos alimentarios preparados y/o en especie a personas en situación de vulnerabilidad del Municipio de Querétaro	Población Beneficiaria	10000		
NOMBRE DEL INDICADOR	Porcentaje de apoyos alimentarios preparados y/o en especie otorgados	Variable a Medir	Número de apoyos alimentarios preparados y/o en esp		
MÉTODO CÁLCULO	(Número de apoyos alimentarios preparados y/o en especie otorgados / Número de apoyos alimentarios preparados y/o en especie solicitados) *100	Tipo de Fórmula	PORCENTAJE		

Datos del indicador	Tipo de Indicador	GESTIÓN		Linea Base		Evaluación < 10	100	●		
	Dimensión a med	EFICACIA		Parámetros de Evaluación y Resultado Semaforzado						
	Unidad de medid	Número de apoyos alimentarios preparados y/o en especie				Evaluación >= 10 y < 21				
	Frecuencia de medición	TRIMESTRAL				Evaluación >= 21				
Datos presupuestales	Presupuesto aprobado	\$27,416,064.00		Medios de verificación		Lista de registro y/o padrones de apoyos alimentarios preparados y/o en especie				
	Presupuesto modificado	-\$2,620,716.94								
	Presupuesto pagado	\$1,977,083.66								
	Diferencia Real pagado vs. Presupuesto aprobado	\$25,438,980.34	1386.69%							
	Diferencia Real pagado vs. Presupuesto modificado	-\$4,597,800.60	-132.55%	Fuente de Financiamien	Municipal					
FECHA DE EVALUACIÓN	DESCRIPCIÓN DE LAS ACTIVIDADES EN ESTRICTA CORRELACIÓN A LA META Y AL MÉTODO DE CÁLCULO	DATOS INGRESADOS				TIPOS DE FÓRMULAS Y RESULTADOS				
		Numerador	Denominador (Meta)	Denominador (Año anterior Linea base)	Meta Integral para el efecto de evaluación	Índice	Tasa de Variación	Razón ó Promedio	Porcentaje (Cobertura, Focalización)	Porcentaje de avance
14/04/2025	Otorgar apoyos alimentarios preparados y/o en especie a personas en situación de vulnerabilidad del Municipio de Querétaro	46466	46466						100	100
Tipo de Resultado	Detalle de Resultados por Periodo			Denominador (Metas 100%)		Concepto	Delegacione	Población Beneficiaria		
Real por Periodo	Mes 3 Marzo	46466				Planeado	Municipio de Querétaro	10000		
Acumulad	TOTAL	46466								
Supuesto(s)	Observaciones	Se precisa que el número total son 8500 beneficiarios trimestrales sin repetir, mismos que se manifiestan en el concepto de población real beneficiada; en el reporte general se indican notas aclaratorias al respecto.				Real	Municipio de	8500		
						Número de archivos:		1		

DEPENDENCIA	SISTEMA MUNICIPAL PARA EL DESARROLLO INTEGRAL DE LA FAMILIA		ALINEACIÓN AL PMD		
PROGRAMA	Fortalecer la colaboración entre gobierno y la sociedad para prevenir el delito.	CLAVE PMD COMPLETA		Eje	01.00.00.00
		01.04.01.05.01		Programa	01.04.00.00
		Ejercicio	2025	Linea de Acción	01.04.01.00
		Periodo	202503	Fin	01.00.00.00
NO. DE PROGRAMA	01010000	Fecha de Evaluación	14/04/2025	Proposito	01.04.00.00
				Componente	01.04.01.05
				Actividad	01.04.01.05.01
				NUE Componente	250.0000.00
ODS	2. Hambre cero				
RESUMEN NARRATIVO	ATENCIÓN A PERSONAS BENEFICIARIAS Y EN SITUACION DE VULNERABILIDAD MEDIANTE APOYOS ALIMENTARIOS PREPARADOS Y/O EN ESPECIE (COMPLEMENTOS NUTRICIONALES, ALIMENTOS EN CALIENTE, SERVICIOS DE COMEDOR, ENTRE OTROS.)				
META CUANTITATIVA DESCRIPCIÓN	Atender el 100% de personas en situación de vulnerabilidad del Municipio de Querétaro con apoyos alimentarios preparados y/o en especie	Meta cifras	100		
META CUALITATIVA	Beneficiar a personas en situación de vulnerabilidad del Municipio de Querétaro mediante apoyos alimentarios preparados y/o en especie	Población Beneficiaria	10000		
NOMBRE DEL INDICADOR	Porcentaje de personas en situación de vulnerabilidad beneficiadas mediante con apoyos alimentarios preparados y/o en especie	Variable a Medir	Número de personas en situación de vulnerabilidad del Mun		
MÉTODO CÁLCULO	(Número de personas en situación de vulnerabilidad beneficiadas mediante apoyos alimentarios preparados y/o en especie / Número de personas que solicitan apoyos alimentarios preparados y/o en especie) *100	Tipo de Fórmula	PORCENTAJE		

Datos del indicador	Tipo de Indicador	GESTIÓN		Linea Base		Evaluación < 10 Evaluación >= 10 y < 21 Evaluación >= 21	100		
	Dimensión a med	EFICACIA		Parámetros de Evaluación y Resultado Semaforzado					
	Unidad de medid	Número de personas en situación de vulnerabilidad del Municipio de Querétaro b							
	Frecuencia de medición	TRIMESTRAL							
Datos presupuestales	Presupuesto aprobado	\$27,416,064.00		Medios de verificación		Lista de registro y/o padrones de personas en situación de vulnerabilidad del Municipio de Querétaro atendidas mediante apoyos alimentarios preparados y/o en especie			
	Presupuesto modificado	-\$2,620,716.94							
	Presupuesto pagado	\$1,977,083.66							
	Diferencia Real pagado vs. Presupuesto aprobado	\$25,438,980.34							
	Diferencia Real pagado vs. Presupuesto modificado	-\$4,597,800.60		Fuente de Financiamien					Municipal
FECHA DE EVALUACIÓN	DESCRIPCIÓN DE LAS ACTIVIDADES EN ESTRICTA CORRELACIÓN A LA META Y AL MÉTODO DE CÁLCULO	DATOS INGRESADOS				TIPOS DE FÓRMULAS Y RESULTADOS			
		Numerador	Denominador (Meta)	Denominador anterior (Linea base)	Meta Integral para el efecto de evaluación	Índice	Tasa de Variación	Razón ó Promedio	Porcentaje (Cobertura, Focalización)
14/04/2025	Beneficiar a personas en situación de vulnerabilidad del Municipio de Querétaro mediante apoyos alimentarios preparados y/o en especie	10560	10560					100	100
Tipo de Resultado	Detalle de Resultados por Periodo	Denominador (Metas 100%)		Concepto	Delegacione	Población Beneficiaria			
Real por Periodo	Mes 3 Marzo	10560		Planeado	Municipio de Querétaro	10000			
Acumulad	TOTAL	10560							
Supuesto(s)	Observaciones	Real		Municipio de		8500			
Las personas en situación de vulnerabilidad del Municipio de Querétaro se benefician con los apoyos alimentarios preparados y/o en especie	Se precisa que el número total son beneficiarios trimestrales sin repetir, mismos que se manifiestan en el concepto de población real beneficiada; en el reporte general se indican notas aclaratorias al respecto.	Número de archivos:		1					

DEPENDENCIA	SISTEMA MUNICIPAL PARA EL DESARROLLO INTEGRAL DE LA FAMILIA			ALINEACIÓN AL PMD	
PROGRAMA	Fortalecer la colaboración entre gobierno y la sociedad para prevenir el delito.	CLAVE PMD COMPLETA		Eje	01.00.00.00
		01.04.01.06		Programa	01.04.00.00
		Ejercicio	2025	Línea de Acción	01.04.01.00
		Periodo	202503	Fin	01.00.00.00
NO. DE PROGRAMA	01010000	Fecha de Evaluación	14/04/2025	Proposito	01.04.00.00
				Componente	01.04.01.06
				Actividad	
				NUE Componente	250.0000.00


ODS			
RESUMEN NARRATIVO	Fortalecimiento de las Organizaciones de la Sociedad Civil, otorgados		
META CUANTITATIVA DESCRIPCIÓN	Atender el 100% de solicitudes de apoyos regulares y/o extraordinarios	Meta cifras	100
META CUALITATIVA	Otorgar apoyos regulares y/o extraordinarios a Organizaciones de la Sociedad Civil	Población Beneficiaria	60
NOMBRE DEL INDICADOR	Porcentaje de apoyos regulares y/o extraordinarios a Organizaciones de la Sociedad Civil otorgados	Variable a Medir	Número de apoyos regulares y/o extraordinarios otorgados
MÉTODO CÁLCULO	(Número de apoyos regulares y/o extraordinarios a Organizaciones de la Sociedad Civil otorgados / Número de apoyos regulares y/o extraordinarios a Organizaciones de la Sociedad Civil solicitados) *100	Tipo de Fórmula	PORCENTAJE

Datos del indicador	Tipo de Indicador	GESTIÓN		Linea Base		Evaluación < 10	100	●		
	Dimensión a med	EFICACIA		Parámetros de Evaluación y Resultado Semaforzado					Evaluación >= 10 y < 21	Evaluación >= 21
	Unidad de medid	Número de apoyos regulares y/o extraordinarios otorgados a Organizaciones de la Socie								
	Frecuencia de medición	TRIMESTRAL								
Datos presupuestales	Presupuesto aprobado	\$7,486,331.00		Medios de verificación		Lista de registro y/o padrones de apoyos regulares y/o extraordinarios otorgados a Organizaciones de la Sociedad Civil				
	Presupuesto modificado	\$5,431,830.50								
	Presupuesto pagado	\$6,583,999.91								
	Diferencia Real pagado vs. Presupuesto aprobado	\$902,331.09	113.7%							
	Diferencia Real pagado vs. Presupuesto modificado	-\$1,152,169.41	82.5%	Fuente de Financiamien	Municipal					
FECHA DE EVALUACIÓN	DESCRIPCIÓN DE LAS ACTIVIDADES EN ESTRICTA CORRELACIÓN A LA META Y AL MÉTODO DE CÁLCULO	DATOS INGRESADOS				TIPOS DE FÓRMULAS Y RESULTADOS				
		Numerador	Denominador (Meta)	Denominador (Año anterior Linea base)	Meta Integral para el efecto de evaluación	Índice	Tasa de Variación	Razón ó Promedio	Porcentaje (Cobertura, Focalización)	Porcentaje de avance
14/04/2025	Otorgar apoyos regulares y/o extraordinarios a Organizaciones de la Sociedad Civil	240	240					100	100	
Tipo de Resultado	Detalle de Resultados por Periodo	Denominador (Metas 100%)				Concepto	Delegacione	Población Beneficiaria		
Real por Periodo	Mes 3 Marzo	240				Planeado	Municipio de Querétaro	60		
Acumulad	TOTAL	240								
Supuesto(s)	Observaciones Se precisa que el número total de OSC beneficiadas trimestrales sin repetir son 64, mismas que se manifiestan en el concepto de población real beneficiada; en el reporte general se indican notas aclaratorias al respecto.					Real	Municipio de	64		
						Número de archivos:		1		


DEPENDENCIA	SISTEMA MUNICIPAL PARA EL DESARROLLO INTEGRAL DE LA FAMILIA			ALINEACIÓN AL PMD			
PROGRAMA	Fortalecer la colaboración entre gobierno y la sociedad para prevenir el delito.	CLAVE PMD COMPLETA		Eje	01.00.00.00		
		01.04.01.06.01		Programa	01.04.00.00		
		Ejercicio	2025	Linea de Acción	01.04.01.00		
		Periodo	202503	Fin	01.00.00.00		
NO. DE PROGRAMA	01010000	Fecha de Evaluación	14/04/2025	Proposito	01.04.00.00		
				Componente	01.04.01.06		
				Actividad	01.04.01.06.01		
				NUE Componente	250.0000.00		
ODS	1. Fin de la Pobreza						
RESUMEN NARRATIVO	VINCULACION CON LAS ORGANIZACIONES DE LA SOCIEDAD CIVIL MEDIANTE LA ENTREGA DE DONATIVOS ECONOMICOS, REALIZADA						
META CUANTITATIVA DESCRIPCIÓN	Atender el 100% de las Organizaciones de la Sociedad Civil con donativos regulares y/o extraordinarios	Meta cifras	100				
META CUALITATIVA	Beneficiar a Organizaciones de la Sociedad Civil con donativos regulares y/o extraordinarios	Población Beneficiaria	60				
NOMBRE DEL INDICADOR	Porcentaje de Organizaciones de la Sociedad Civil beneficiadas con mediante entrega de donativos regulares y/o extraordinarios	Variable a Medir	Número de Organizaciones de la Sociedad Civil beneficiadas				
MÉTODO CÁLCULO	(Número Organizaciones de la Sociedad Civil beneficiadas con donativos regulares y/o extraordinarios / Número de Organizaciones de la Sociedad Civil que solicitan donativos regulares y/o extraordinarios) *100	Tipo de Fórmula	PORCENTAJE				

Datos del indicador	Tipo de Indicador	GESTIÓN		Linea Base		Evaluación < 10	100	●		
	Dimensión a med	EFICACIA		Parámetros de Evaluación y Resultado Semaforzado						
	Unidad de medid	Número de Organizaciones de la Sociedad Civil				Evaluación >= 10 y < 21				
	Frecuencia de medición	TRIMESTRAL				Evaluación >= 21				
Datos presupuestales	Presupuesto aprobado	\$7,486,331.00		Medios de verificación		Lista de registro y/o padrones de Organizaciones de la Sociedad Civil atendidas mediante entrega de donativos regulares y/o extraordinarios				
	Presupuesto modificado	\$5,431,830.50								
	Presupuesto pagado	\$6,583,999.91								
	Diferencia Real pagado vs. Presupuesto aprobado	\$902,331.09								
	Diferencia Real pagado vs. Presupuesto modificado	-\$1,152,169.41		Fuente de Financiamien	Municipal					
FECHA DE EVALUACIÓN	DESCRIPCIÓN DE LAS ACTIVIDADES EN ESTRICTA CORRELACIÓN A LA META Y AL MÉTODO DE CÁLCULO	DATOS INGRESADOS				TIPOS DE FÓRMULAS Y RESULTADOS				
		Numerador	Denominador (Meta)	Denominador anterior (Linea base)	Meta Integral para el efecto de evaluación	Índice	Tasa de Variación	Razón ó Promedio	Porcentaje (Cobertura, Focalización)	Porcentaje de avance
14/04/2025	Beneficiar a Organizaciones de la Sociedad Civil con donativos regulares y/o extraordinarios	176	176					100	100	
Tipo de Resultado	Detalle de Resultados por Periodo	Denominador (Metas 100%)				Concepto	Delegacione		Población Beneficiaria	
Real por Periodo	Mes 3 Marzo	176				Planeado	Municipio de Querétaro		60	
Acumulad	TOTAL	176								
Supuesto(s)	Las organizaciones de la sociedad civil se benefician al recibir los donativos como un apoyo que los fortalezca	Observaciones Se precisa que el número total de OSC trimestrales sin repetir son 64, mismas que se manifiestan en el concepto de población real beneficiada; en el reporte general se indican notas aclaratorias al respecto.				Real	Municipio de		64	
						Número de archivos:		1		


DEPENDENCIA	SISTEMA MUNICIPAL PARA EL DESARROLLO INTEGRAL DE LA FAMILIA			ALINEACIÓN AL PMD	
PROGRAMA	Fortalecer la colaboración entre gobierno y la sociedad para prevenir el delito.	CLAVE PMD COMPLETA		Eje	01.00.00.00
		01.04.01.07		Programa	01.04.00.00
		Ejercicio	2025	Línea de Acción	01.04.01.00
		Periodo	202503	Fin	01.00.00.00
NO. DE PROGRAMA	01010000	Fecha de Evaluación	14/04/2025	Propósito	01.04.00.00
				Componente	01.04.01.07
				Actividad	
				NUE Componente	250.0000.00
ODS					
RESUMEN NARRATIVO	Fiscalización a la gestión pública y rendición de cuentas, realizada (18.1)				
META CUANTITATIVA DESCRIPCIÓN	Realizar 3 revisiones de fiscalización a la gestión pública del SMDIF	Meta cifras	3		
META CUALITATIVA	Realizar revisiones de la fiscalización a la gestión pública del SMDIF	Población Beneficiaria	535,188 mujeres y 514,589 hombres		
NOMBRE DEL INDICADOR	Porcentaje de revisiones de la fiscalización a la gestión pública del SMDIF realizadas	Variable a Medir	Fiscalizaciones a la gestión pública del SMDIF realizadas		
MÉTODO CÁLCULO	(Número de revisiones de fiscalización a la gestión pública del SMDIF realizadas / Número de revisiones de la fiscalización a la gestión pública del SMDIF programadas) *100	Tipo de Fórmula	PORCENTAJE		

Datos del indicador	Tipo de Indicador	GESTIÓN		Linea Base		Evaluación < 10	33.33				
	Dimensión a med	EFICACIA		Parámetros de Evaluación y Resultado Semaforizado							
	Unidad de medid	Número de revisiones de fiscalización a la gestión pública del SMDIF				Evaluación >= 10 y < 21					
	Frecuencia de medición	TRIMESTRAL				Evaluación >= 21					
Datos presupuestales	Presupuesto aprobado	\$5,000.00		Medios de verificación		Actas de inicio de auditoria y/o revisiones realizadas					
	Presupuesto modificado	\$152,158.48									
	Presupuesto pagado	\$109,340.12									
	Diferencia Real pagado vs. Presupuesto aprobado	-\$104,340.12	4.57%								
	Diferencia Real pagado vs. Presupuesto modificado	\$42,818.36	139.16%	Fuente de Financiamien	Municipal						
FECHA DE EVALUACIÓN	DESCRIPCIÓN DE LAS ACTIVIDADES EN ESTRICTA CORRELACIÓN A LA META Y AL MÉTODO DE CÁLCULO	DATOS INGRESADOS				TIPOS DE FÓRMULAS Y RESULTADOS					
		Numerador	Denominador (Meta)	Denominador anterior (Linea base)	Meta Integral para el efecto de evaluación	Índice	Tasa de Variación	Razón ó Promedio	Porcentaje (Cobertura, Focalización)	Porcentaje de avance	
14/04/2025	Realizar revisiones de la fiscalización a la gestión pública del SMDIF	1	3						33.33	33.33	
Tipo de Resultado	Detalle de Resultados por Periodo			Denominador (Metas 100%)		Concepto	Delegacione	Población Beneficiaria			
Real por Periodo	Mes 3 Marzo	1			Planeado	Municipio de Querétaro	535,188 mujeres y 514,589 hombres				
Acumulad	TOTAL	1									
Supuesto(s)	Observaciones					Real	Municipio de	1049777			
						Número de archivos:	1				


DEPENDENCIA	SISTEMA MUNICIPAL PARA EL DESARROLLO INTEGRAL DE LA FAMILIA			ALINEACIÓN AL PMD	
PROGRAMA	Fortalecer la colaboración entre gobierno y la sociedad para prevenir el delito.	CLAVE PMD COMPLETA		Eje	01.00.00.00
		01.04.01.07.01		Programa	01.04.00.00
		Ejercicio	2025	Línea de Acción	01.04.01.00
		Periodo	202503	Fin	01.00.00.00
NO. DE PROGRAMA	01010000	Fecha de Evaluación	14/04/2025	Propósito	01.04.00.00
				Componente	01.04.01.07
				Actividad	01.04.01.07.01
				NUE Componente	250.0000.00
ODS	1. Fin de la Pobreza				
RESUMEN NARRATIVO	INFORMES DE REVISIÓN Y SEGUIMIENTO DE LAS AUDITORIAS A LOS PROCESOS INTERNOS DE LAS ÁREAS ESPECIALIZADAS DEL SISTEMA MUNICIPAL DIF, REALIZADOS (18.1)				
META CUANTITATIVA DESCRIPCIÓN	Emitir 3 informes de revisiones y/o seguimientos de auditorías			Meta cifras	3
META CUALITATIVA	Emitir informes de revisiones y/o seguimientos y/o auditorías a los procesos internos de las áreas especializadas del Sistema Municipal DIF			Población Beneficiaria	535,188 mujeres y 514,589 hombres
NOMBRE DEL INDICADOR	Porcentaje de informes de revisiones y/o seguimientos y/o auditorías a los procesos internos de las áreas especializadas del Sistema Municipal DIF			Variable a Medir	Número de finales de las revisiones y/o seguimientos de auditorio
MÉTODO CÁLCULO	(Número de informes de revisiones y/o seguimientos y/o auditorías a los procesos internos de las áreas especializadas del Sistema Municipal DIF emitidos / Número de informes de revisiones y/o seguimientos y/o auditorías a los procesos internos de las áreas especializadas del Sistema Municipal D			Tipo de Fórmula	PORCENTAJE

Datos del indicador	Tipo de Indicador	GESTIÓN		Linea Base		Evaluación < 10	0		
	Dimensión a med	EFICACIA		Parámetros de Evaluación y Resultado Semaforzado					
	Unidad de medid	Número de informes finales de las revisiones y/o seguimientos de auditorías				Evaluación >= 10 y < 21			
	Frecuencia de medición	TRIMESTRAL				Evaluación >= 21			
Datos presupuestales	Presupuesto aprobado	\$5,000.00		Medios de verificación		Informes finales de las revisiones y/o seguimientos de auditorías practicadas a los procesos internos de las áreas del SMDIF			
	Presupuesto modificado	\$152,158.48							
	Presupuesto pagado	\$109,340.12							
	Diferencia Real pagado vs. Presupuesto aprobado	-\$104,340.12							
	Diferencia Real pagado vs. Presupuesto modificado	\$42,818.36		Fuente de Financiamien	Municipal				
FECHA DE EVALUACIÓN	DESCRIPCIÓN DE LAS ACTIVIDADES EN ESTRICTA CORRELACIÓN A LA META Y AL MÉTODO DE CÁLCULO	DATOS INGRESADOS				TIPOS DE FÓRMULAS Y RESULTADOS			
		Numerador	Denominador (Meta)	Denominador (Año anterior Linea base)	Meta Integral para el efecto de evaluación	Índice	Tasa de Variación	Razón ó Promedio	Porcentaje (Cobertura, Focalización)
14/04/2025	Emitir informes de revisiones y/o seguimientos y/o auditorías a los procesos internos de las áreas especializadas del Sistema Municipal DIF	0	3					0	0
Tipo de Resultado	Detalle de Resultados por Periodo	Denominador (Metas 100%)				Concepto	Delegacione	Población Beneficiaria	
Real por Periodo	Mes 3 Marzo	0					Planeado	Municipio de Querétaro	535,188 mujeres y 514,589 hombres
Acumulad	TOTAL	0							
Supuesto(s)		Observaciones				Real	Municipio de	0	
Las áreas especializadas del SMDIF se benefician con las revisiones a los procesos internos		El informe final de auditoria se presentará hasta finales del mes de abril de 2025				Número de archivos:		1	

DEPENDENCIA	SISTEMA MUNICIPAL PARA EL DESARROLLO INTEGRAL DE LA FAMILIA			ALINEACIÓN AL PMD	
PROGRAMA	Fortalecer la colaboración entre gobierno y la sociedad para prevenir el delito.	CLAVE PMD COMPLETA		Eje	01.00.00.00
		01.04.01.08		Programa	01.04.00.00
		Ejercicio	2025	Linea de Acción	01.04.01.00
		Periodo	202503	Fin	01.00.00.00
NO. DE PROGRAMA	01010000	Fecha de Evaluación	14/04/2025	Proposito	01.04.00.00
				Componente	01.04.01.08
				Actividad	
				NUE Componente	250.0000.00
ODS					
RESUMEN NARRATIVO	Administración y optimización de los recursos humanos, materiales y financieros del DIF, realizados				
META CUANTITATIVA DESCRIPCIÓN	Atender el 100% de los informes de obligación para transparentar la administración y optimización de los recursos humanos, materiales y financieros del SMDIF			Meta cifras	100
META CUALITATIVA	Realizar los informes de obligación para transparentar la administración y optimización de los recursos humanos, materiales y financieros del SMDIF			Población Beneficiaria	535,188 mujeres y 514,589 hombres
NOMBRE DEL INDICADOR	Porcentaje de informes de obligación para transparentar la administración y optimización de los recursos humanos, materiales y financieros del SMDIF realizados			Variable a Medir	Número de informes generales para transparentar la admin
MÉTODO CÁLCULO	(Número de informes de obligación para transparentar la administración y optimización de los recursos humanos, materiales y financieros del SMDIF realizados / Número de informes de obligación para transparentar la administración y optimización de los recursos humanos, materiales y financieros			Tipo de Fórmula	PORCENTAJE

Datos del indicador	Tipo de Indicador	GESTIÓN		Linea Base		Evaluación < 10 Evaluación >= 10 y < 21 Evaluación >= 21	100			
	Dimensión a med	EFICACIA		Parámetros de Evaluación y Resultado Semaforizado						
	Unidad de medid	Número de informes generales para transparentarlaadministració								
	Frecuencia de medición	TRIMESTRAL								
Datos presupuestales	Presupuesto aprobado	\$6,409,746.00		Medios de verificación		Información generada para transparentar la gestión del SMDIF				
	Presupuesto modificado	\$158,205.11								
	Presupuesto pagado	\$997,213.01								
	Diferencia Real pagado vs. Presupuesto aprobado	\$5,412,532.99	642.77%							
	Diferencia Real pagado vs. Presupuesto modificado	-\$839,007.90	15.86%	Fuente de Financiamien	Municipal					
FECHA DE EVALUACIÓN	DESCRIPCIÓN DE LAS ACTIVIDADES EN ESTRICTA CORRELACIÓN A LA META Y AL MÉTODO DE CÁLCULO	DATOS INGRESADOS				TIPOS DE FÓRMULAS Y RESULTADOS				
		Numerador	Denominad or (Meta)	Denominado r (Año anterior Linea base)	Meta Integral para el efecto de evaluación	Índice	Tasa de Variación	Razón ó Promedio	Porcentaje (Cobertura, Focalización)	Porcentaje de avance
14/04/2025	Realizar los informes de obligación para transparentar la administración y optimización de los recursos humanos, materiales y financieros del SMDIF	24	24					100	100	
Tipo de Resultado	Detalle de Resultados por Periodo			Denominador (Metas 100%)		Concepto	Delegacione	Población Beneficiaria		
Real por Periodo	Mes 3 Marzo	24			Planeado	Municipio de Querétaro	535,188 mujeres y 514,589 hombres			
Acumulad	TOTAL	24					Real	Municipio de	1049777	
Supuesto(s)	Observaciones					Número de archivos:	1			


DEPENDENCIA	SISTEMA MUNICIPAL PARA EL DESARROLLO INTEGRAL DE LA FAMILIA			ALINEACIÓN AL PMD	
PROGRAMA	Fortalecer la colaboración entre gobierno y la sociedad para prevenir el delito.	CLAVE PMD COMPLETA		Eje	01.00.00.00
		01.04.01.08.01		Programa	01.04.00.00
		Ejercicio	2025	Linea de Acción	01.04.01.00
		Periodo	202503	Fin	01.00.00.00
NO. DE PROGRAMA	01010000	Fecha de Evaluación	14/04/2025	Proposito	01.04.00.00
				Componente	01.04.01.08
				Actividad	01.04.01.08.01
				NUE Componente	250.0000.00
ODS	1. Fin de la Pobreza				
RESUMEN NARRATIVO	GESTION DE LOS RECURSOS HUMANOS, MATERIALES Y FINANCIEROS DEL DIF, REALIZADOS				
META CUANTITATIVA DESCRIPCIÓN	Atender el 100% de informes para transparentar el manejo y uso de los recursos humanos, materiales y financieros SMDIF	Meta cifras	100		
META CUALITATIVA	Emitir informes para transparentar el manejo y uso de los recursos humanos, materiales y financieros SMDIF	Población Beneficiaria	535,188 mujeres y 514,589 hombres		
NOMBRE DEL INDICADOR	Porcentaje de informes para transparentar el manejo y uso de los recursos humanos, materiales y financieros SMDIF realizados	Variable a Medir	Número de informes para transparentar el manejo y uso de los rec		
MÉTODO CÁLCULO	(Número de informes para transparentar el manejo y uso de los recursos humanos, materiales y financieros SMDIF emitidos / Número informes para transparentar el manejo y uso de los recursos humanos, materiales y financieros SMDIF programados) *100	Tipo de Fórmula	PORCENTAJE		

Datos del indicador	Tipo de Indicador	GESTIÓN		Linea Base		Evaluación < 10 Evaluación >= 10 y < 21 Evaluación >= 21	100			
	Dimensión a med	EFICACIA		Parámetros de Evaluación y Resultado Semaforzado						
	Unidad de medid	Número de informes para transparentar el manejo y uso de los recursos humanos,								
	Frecuencia de medición	TRIMESTRAL								
Datos presupuestales	Presupuesto aprobado	\$6,409,746.00		Medios de verificación	Información generada para transparentar el manejo y uso de los recursos humanos, materiales y financieros SMDIF					
	Presupuesto modificado	\$158,205.11								
	Presupuesto pagado	\$997,213.01								
	Diferencia Real pagado vs. Presupuesto aprobado	\$5,412,532.99								
	Diferencia Real pagado vs. Presupuesto modificado	-\$839,007.90		Fuente de Financiamien	Municipal					
FECHA DE EVALUACIÓN	DESCRIPCIÓN DE LAS ACTIVIDADES EN ESTRICTA CORRELACIÓN A LA META Y AL MÉTODO DE CÁLCULO	DATOS INGRESADOS				TIPOS DE FÓRMULAS Y RESULTADOS				
		Numerador	Denominador (Meta)	Denominador (Año anterior Linea base)	Meta Integral para el efecto de evaluación	Índice	Tasa de Variación	Razón ó Promedio	Porcentaje (Cobertura, Focalización)	Porcentaje de avance
14/04/2025	Emitir informes para transparentar el manejo y uso de los recursos humanos, materiales y financieros SMDIF	24	24					100	100	
Tipo de Resultado	Detalle de Resultados por Periodo	Denominador (Metas 100%)			Concepto	Delegacione		Población Beneficiaria		
Real por Periodo	Mes 3 Marzo	24			Planeado	Municipio de Querétaro	535,188 mujeres y 514,589 hombres			
Acumulad	TOTAL	24								
Supuesto(s)	Observaciones				Real	Municipio de	1049777			
Mediante la buena gestión de los recursos humanos, materiales y financieros del SMDIF la población del Municipio de Querétaro se beneficia						Número de archivos:	1			


DEPENDENCIA	SISTEMA MUNICIPAL PARA EL DESARROLLO INTEGRAL DE LA FAMILIA			ALINEACIÓN AL PMD	
PROGRAMA	Fortalecer la colaboración entre gobierno y la sociedad para prevenir el delito.	CLAVE PMD COMPLETA		Eje	01.00.00.00
		01.04.04.01		Programa	01.04.00.00
		Ejercicio	2025	Linea de Acción	01.04.04.00
		Periodo	202503	Fin	01.00.00.00
NO. DE PROGRAMA	01010000	Fecha de Evaluación	14/04/2025	Proposito	01.04.00.00
				Componente	01.04.04.01
				Actividad	
				NUE Componente	250.0000.00
ODS					
RESUMEN NARRATIVO	Asistencia social y legal y prestación de servicios a niñas, niños, adolescentes, Personas Adultas Mayores y/o con discapacidad mayores de 19 años, proporcionados				
META CUANTITATIVA DESCRIPCIÓN	Atender el 100% de solicitudes de apoyos de asistencia social, legal y prestación de servicios otorgados	Meta cifras	100		
META CUALITATIVA	Otorgar apoyos de asistencia social, legal y prestación de servicios a personas en situación de vulnerabilidad del Municipio de Querétaro	Población Beneficiaria	5000		
NOMBRE DEL INDICADOR	Porcentaje de apoyos de asistencia social, legal y prestación de servicios otorgados	Variable a Medir	Número de apoyos de asistencia social, legal y prestación de s		
MÉTODO CÁLCULO	(Número de apoyos de asistencia social, legal y prestación de servicios otorgados / Número de apoyos de asistencia social, legal y prestación de servicios solicitados) *100	Tipo de Fórmula	PORCENTAJE		

Datos del indicador	Tipo de Indicador	GESTIÓN		Linea Base		Evaluación < 10	100	●		
	Dimensión a med	EFICACIA		Parámetros de Evaluación y Resultado Semaforzado						
	Unidad de medid	Número de apoyos de asistencia social, legal y prestación de servicios				Evaluación >= 10 y < 21				
	Frecuencia de medición	TRIMESTRAL				Evaluación >= 21				
Datos presupuestales	Presupuesto aprobado	\$31,108,635.00		Medios de verificación		Lista de registro y/o padrones de asistencia social, legal y prestación de servicios				
	Presupuesto modificado	-\$1,011,998.15								
	Presupuesto pagado	\$2,309,244.23								
	Diferencia Real pagado vs. Presupuesto aprobado	\$28,799,390.77	1347.13%							
	Diferencia Real pagado vs. Presupuesto modificado	-\$3,321,242.38	-43.82%	Fuente de Financiamien	Municipal					
FECHA DE EVALUACIÓN	DESCRIPCIÓN DE LAS ACTIVIDADES EN ESTRICTA CORRELACIÓN A LA META Y AL MÉTODO DE CÁLCULO	DATOS INGRESADOS				TIPOS DE FÓRMULAS Y RESULTADOS				
		Numerador	Denominador (Meta)	Denominador (Año anterior Linea base)	Meta Integral para el efecto de evaluación	Índice	Tasa de Variación	Razón ó Promedio	Porcentaje (Cobertura, Focalización)	Porcentaje de avance
14/04/2025	Otorgar apoyos de asistencia social, legal y prestación de servicios a personas en situación de vulnerabilidad del Municipio de Querétaro	2866	2866						100	100
Tipo de Resultado	Detalle de Resultados por Periodo	Denominador (Metas 100%)				Concepto	Delegacione	Población Beneficiaria		
Real por Periodo	Mes 3 Marzo	2866				Planeado	Municipio de Querétaro	5000		
Acumulad	TOTAL	2866								
Supuesto(s)	Observaciones	Se precisa que el número total de beneficiarios trimestrales es de 3416, mismos que se manifiestan en el concepto de población real beneficiada; en el reporte general se indican notas aclaratorias al respecto.				Real	Municipio de	3416		
						Número de archivos:		1		

DEPENDENCIA	SISTEMA MUNICIPAL PARA EL DESARROLLO INTEGRAL DE LA FAMILIA			ALINEACIÓN AL PMD	
PROGRAMA	Fortalecer la colaboración entre gobierno y la sociedad para prevenir el delito.	CLAVE PMD COMPLETA		Eje	01.00.00.00
		01.04.04.01.01		Programa	01.04.00.00
		Ejercicio	2025	Linea de Acción	01.04.04.00
		Periodo	202503	Fin	01.00.00.00
NO. DE PROGRAMA	01010000	Fecha de Evaluación	14/04/2025	Proposito	01.04.00.00
				Componente	01.04.04.01
				Actividad	01.04.04.01.01
				NUE Componente	250.0000.00
ODS	10. Reducción de las desigualdades				
RESUMEN NARRATIVO	OTORGAMIENTO DE APOYOS Y SERVICIOS DE DEFENSA, PROTECCION, ASISTENCIA Y/O REPRESENTACION JURIDICA A PERSONAS BENEFICIARIAS Y/O EN SITUACION VULNERABLE QUIENES PUEDEN SER NINAS, NINOS, ADOLESCENTES				
META CUANTITATIVA DESCRIPCIÓN	Atender el 100% de personas en situación de vulnerabilidad del Municipio de Querétaro con apoyos y servicios de defensa, protección, asistencia y/o representación jurídica			Meta cifras	100
META CUALITATIVA	Beneficiar a personas en situación de vulnerabilidad del Municipio de Querétaro mediante apoyos y servicios de defensa, protección, asistencia y/o representación jurídica			Población Beneficiaria	5000
NOMBRE DEL INDICADOR	Porcentaje de personas en situación de vulnerabilidad beneficiadas mediante apoyos y servicios de defensa, protección, asistencia y/o representación jurídica			Variable a Medir	Número de personas en situación de vulnerabilidad del Mun
MÉTODO CÁLCULO	(Número de personas en situación de vulnerabilidad beneficiadas mediante apoyos y servicios de defensa, protección, asistencia y/o representación jurídica / Número de personas que solicitan apoyos y servicios de defensa, protección, asistencia y/o representación jurídica) *100			Tipo de Fórmula	PORCENTAJE

Datos del indicador	Tipo de Indicador	GESTIÓN		Linea Base		Evaluación < 10 Evaluación >= 10 y < 21 Evaluación >= 21	100		
	Dimensión a med	EFICACIA		Parámetros de Evaluación y Resultado Semaforzado					
	Unidad de medid	Número de personas en situación de vulnerabilidad del Municipio de Querétaro b							
	Frecuencia de medición	TRIMESTRAL							
Datos presupuestales	Presupuesto aprobado	\$31,108,635.00		Medios de verificación		Lista de registro y/o padrones de personas en situación de vulnerabilidad del Municipio de Querétaro atendidas mediante apoyos y servicios de defensa, protección, asistencia y/o representación jurídica			
	Presupuesto modificado	-\$1,011,998.15							
	Presupuesto pagado	\$2,309,244.23							
	Diferencia Real pagado vs. Presupuesto aprobado	\$28,799,390.77							
	Diferencia Real pagado vs. Presupuesto modificado	-\$3,321,242.38		Fuente de Financiamien	Municipal				
FECHA DE EVALUACIÓN	DESCRIPCIÓN DE LAS ACTIVIDADES EN ESTRICTA CORRELACIÓN A LA META Y AL MÉTODO DE CÁLCULO	DATOS INGRESADOS				TIPOS DE FÓRMULAS Y RESULTADOS			
		Numerador	Denominad or (Meta)	Denominado r (Año anterior Linea base)	Meta Integral para el efecto de evaluación	Índice	Tasa de Variación	Razón ó Promedio	Porcentaje (Cobertura, Focalización)
14/04/2025	Beneficiar a personas en situación de vulnerabilidad del Municipio de Querétaro mediante apoyos y servicios de defensa, protección, asistencia y/o representación jurídica	3263	3263					100	100
Tipo de Resultado	Detalle de Resultados por Periodo	Denominador (Metas 100%)				Concepto	Delegacione		Población Beneficiaria
Real por Periodo	Mes 3 Marzo	3263			Planeado	Municipio de Querétaro		5000	
Acumulad	TOTAL	3263							
Supuesto(s)	Las personas en situación de vulnerabilidad del Municipio de Querétaro se benefician con los apoyos y servicios de defensa, protección, asistencia y/o representación jurídica	Observaciones Se precisa que el número total son beneficiarios trimestrales, mismos que se manifiestan en el concepto de población real beneficiada; en el reporte general se indican notas aclaratorias al respecto.				Real	Municipio de		3263
						Número de archivos:		1	


DEPENDENCIA	SISTEMA MUNICIPAL PARA EL DESARROLLO INTEGRAL DE LA FAMILIA		ALINEACIÓN AL PMD		
PROGRAMA	Fortalecer la colaboración entre gobierno y la sociedad para prevenir el delito.	CLAVE PMD COMPLETA		Eje	01.00.00.00
		01.04.04.01.02		Programa	01.04.00.00
		Ejercicio	2025	Línea de Acción	01.04.04.00
		Periodo	202503	Fin	01.00.00.00
NO. DE PROGRAMA	01010000	Fecha de Evaluación	14/04/2025	Proposito	01.04.00.00
				Componente	01.04.04.01
				Actividad	01.04.04.01.02
				NUE Componente	250.0000.00
ODS	10. Reducción de las desigualdades				
RESUMEN NARRATIVO	OTORGAMIENTO APOYOS Y SERVICIOS DE ORIENTACION Y ASISTENCIA LEGAL A PERSONAS BENEFICIARIAS Y CON DISCAPACIDAD, QUIENES PUEDEN SER MAYORES DE 19 ANOS Y/O DE PERSONAS ADULTAS MAYORES				
META CUANTITATIVA DESCRIPCIÓN	Atender el 100% de personas en situación de vulnerabilidad del Municipio de Querétaro, quienes pueden ser mayores de 19 años y/o de Personas Adultas Mayores con apoyos y servicios de orientación y asistencia legal	Meta cifras	100		
META CUALITATIVA	Beneficiar a personas en situación de vulnerabilidad del Municipio de Querétaro quienes pueden ser mayores de 19 años y/o de Personas Adultas Mayores, mediante apoyos y servicios de defensa, protección, asistencia y/o representación jurídica	Población Beneficiaria	2500		
NOMBRE DEL INDICADOR	Porcentaje de personas en situación de vulnerabilidad quienes pueden ser mayores de 19 años y/o de Personas Adultas Mayores beneficiadas con apoyos y servicios de defensa, protección, asistencia y/o representación jurídica	Variable a Medir	Número de personas en situación de vulnerabilidad del Mun		
MÉTODO CÁLCULO	(Número de personas quienes pueden ser mayores de 19 años y/o de Personas Adultas Mayores, beneficiadas mediante apoyos y servicios de defensa, protección, asistencia y/o representación jurídica / Número de personas quienes pueden ser mayores de 19 años y/o de Personas Adultas Mayo	Tipo de Fórmula	PORCENTAJE		

Datos del indicador	Tipo de Indicador	GESTIÓN		Línea Base		Evaluación < 10 Evaluación >= 10 y < 21 Evaluación >= 21	100			
	Dimensión a med	EFICACIA		Parámetros de Evaluación y Resultado Semaforzado						
	Unidad de medid	Número de personas en situación de vulnerabilidad del Municipio de Querétaro b								
	Frecuencia de medición	TRIMESTRAL								
Datos presupuestales	Presupuesto aprobado	\$31,108,635.00		Medios de verificación	Lista de registro y/o padrones de personas en situación de vulnerabilidad del Municipio de Querétaro atendidas mediante apoyos y servicios de orientación y asistencia legal					
	Presupuesto modificado	-\$1,011,998.15								
	Presupuesto pagado	\$2,309,244.23								
	Diferencia Real pagado vs. Presupuesto aprobado	\$28,799,390.77								
	Diferencia Real pagado vs. Presupuesto modificado	-\$3,321,242.38		Fuente de Financiamien	Municipal					
FECHA DE EVALUACIÓN	DESCRIPCIÓN DE LAS ACTIVIDADES EN ESTRICTA CORRELACIÓN A LA META Y AL MÉTODO DE CÁLCULO	DATOS INGRESADOS				TIPOS DE FÓRMULAS Y RESULTADOS				
		Numerador	Denominador (Meta)	Denominador (Año anterior Línea base)	Meta Integral para el efecto de evaluación	Índice	Tasa de Variación	Razón ó Promedio	Porcentaje (Cobertura, Focalización)	Porcentaje de avance
14/04/2025	Beneficiar a personas en situación de vulnerabilidad del Municipio de Querétaro quienes pueden ser mayores de 19 años y/o de Personas Adultas Mayores, mediante apoyos y servicios de defensa, protección, asistencia y/o representación jurídica	153	153					100	100	
Tipo de Resultado	Detalle de Resultados por Periodo	Denominador (Metas 100%)			Concepto	Delegacione		Población Beneficiaria		
Real por Periodo	Mes 3 Marzo	153			Planeado	Municipio de Querétaro		2500		
Acumulad	TOTAL	153								
Supuesto(s)	Las personas en situación de vulnerabilidad del Municipio de Querétaro se benefician con los apoyos y servicios de orientación y asistencia legal	Observaciones Se precisa que el número total son beneficiarios trimestrales sin repetir, mismos que se manifiestan en el concepto de población real beneficiada.			Real	Municipio de		153		
						Número de archivos:		1		

DEPENDENCIA	SISTEMA MUNICIPAL PARA EL DESARROLLO INTEGRAL DE LA FAMILIA			ALINEACIÓN AL PMD	
PROGRAMA	Fortalecer la colaboración entre gobierno y la sociedad para prevenir el delito.	CLAVE PMD COMPLETA		Eje	01.00.00.00
		01.04.05.01		Programa	01.04.00.00
		Ejercicio	2025	Linea de Acción	01.04.05.00
		Periodo	202503	Fin	01.00.00.00
NO. DE PROGRAMA	01010000	Fecha de Evaluación	14/04/2025	Proposito	01.04.00.00
				Componente	01.04.05.01
				Actividad	
				NUE Componente	250.0000.00
ODS					
RESUMEN NARRATIVO	Prestación de servicios de salud a Personas en estado de necesidad, otorgados				
META CUANTITATIVA DESCRIPCIÓN	Atender el 100% de solicitudes de apoyo de los servicios de salud	Meta cifras	100		
META CUALITATIVA	Otorgar apoyos de los servicios de salud a personas en situación de vulnerabilidad del Municipio de Querétaro	Población Beneficiaria	30000		
NOMBRE DEL INDICADOR	Porcentaje de apoyos de los servicios de salud otorgados	Variable a Medir	Número de apoyos de los servicios de salud otorgados		
MÉTODO CÁLCULO	(Número de apoyos de los servicios de salud otorgados / Número de apoyos de los servicios de salud solicitados) *100	Tipo de Fórmula	PORCENTAJE		

Datos del indicador	Tipo de Indicador	GESTIÓN		Linea Base		Evaluación < 10	100	●		
	Dimensión a med	EFICACIA		Parámetros de Evaluación y Resultado Semaforzado						
	Unidad de medid	Número de apoyos de los servicios de salud				Evaluación >= 10 y < 21				
	Frecuencia de medición	TRIMESTRAL				Evaluación >= 21				
Datos presupuestales	Presupuesto aprobado	\$94,900,068.00		Medios de verificación		Lista de registro y/o padrones de apoyos de los servicios de salud				
	Presupuesto modificado	-\$41,270,878.18								
	Presupuesto pagado	\$3,642,820.11								
	Diferencia Real pagado vs. Presupuesto aprobado	\$91,257,247.89	2605.13%							
	Diferencia Real pagado vs. Presupuesto modificado	-\$44,913,698.29	-1132.94%	Fuente de Financiamien	Municipal					
FECHA DE EVALUACIÓN	DESCRIPCIÓN DE LAS ACTIVIDADES EN ESTRICTA CORRELACIÓN A LA META Y AL MÉTODO DE CÁLCULO	DATOS INGRESADOS				TIPOS DE FÓRMULAS Y RESULTADOS				
		Numerador	Denominador (Meta)	Denominador (Año anterior Linea base)	Meta Integral para el efecto de evaluación	Índice	Tasa de Variación	Razón ó Promedio	Porcentaje (Cobertura, Focalización)	Porcentaje de avance
14/04/2025	Otorgar apoyos de los servicios de salud a personas en situación de vulnerabilidad del Municipio de Querétaro	8925	8925					100	100	
Tipo de Resultado	Detalle de Resultados por Periodo	Denominador (Metas 100%)			Concepto	Delegacione	Población Beneficiaria			
Real por Periodo	Mes 3 Marzo	8925			Planeado	Municipio de Querétaro	30000			
Acumulad	TOTAL	8925								
Supuesto(s)	Observaciones	Se precisa que el número total de 1792 son beneficiarios trimestrales, mismos que se manifiestan en el concepto de población real beneficiada; en el reporte general se indican notas aclaratorias al respecto.			Real	Municipio de	1792			
					Número de archivos:		1			

DEPENDENCIA	SISTEMA MUNICIPAL PARA EL DESARROLLO INTEGRAL DE LA FAMILIA			ALINEACIÓN AL PMD	
PROGRAMA	Fortalecer la colaboración entre gobierno y la sociedad para prevenir el delito.	CLAVE PMD COMPLETA		Eje	01.00.00.00
		01.04.05.01.01		Programa	01.04.00.00
		Ejercicio	2025	Linea de Acción	01.04.05.00
		Periodo	202503	Fin	01.00.00.00
NO. DE PROGRAMA	01010000	Fecha de Evaluación	14/04/2025	Proposito	01.04.00.00
				Componente	01.04.05.01
				Actividad	01.04.05.01.01
				NUE Componente	250.0000.00
ODS	3. Salud y Bienestar				
RESUMEN NARRATIVO	ATENCIÓN MEDICA Y/O PSICOLOGICA, ENTREGA DE APOYOS DE SALUD A PERSONAS BENEFICIARIAS Y EN SITUACION DE VULNERABILIDAD (SERVICIO MEDICO GENERAL, DISPENSARIO MEDICO, TERAPIAS PSICOLOGICAS, ENTRE OTROS)				
META CUANTITATIVA DESCRIPCIÓN	Atender el 100% de personas en situación de vulnerabilidad del Municipio de Querétaro con servicio médico general, dispensario médico, terapias psicológicas, entre otros	Meta cifras	100		
META CUALITATIVA	Beneficiar a personas en situación de vulnerabilidad del Municipio de Querétaro mediante servicio médico general, dispensario médico, terapias psicológicas, entre otros	Población Beneficiaria	30000		
NOMBRE DEL INDICADOR	Porcentaje de personas en situación de vulnerabilidad beneficiadas mediante servicio médico general, dispensario médico, terapias psicológicas, entre otros	Variable a Medir	Número de personas en situación de vulnerabilidad del Mun		
MÉTODO CÁLCULO	(Número de personas en situación de vulnerabilidad beneficiadas mediante servicio médico general, dispensario médico, terapias psicológicas, entre otros / Número de personas que solicitan servicio médico general, dispensario médico, terapias psicológicas, entre otros) *100	Tipo de Fórmula	PORCENTAJE		

Datos del indicador	Tipo de Indicador	GESTIÓN		Linea Base		Evaluación < 10 Evaluación >= 10 y < 21 Evaluación >= 21	100		
	Dimensión a med	EFICACIA		Parámetros de Evaluación y Resultado Semaforzado					
	Unidad de medid	Número de personas en situación de vulnerabilidad del Municipio de Querétaro b							
	Frecuencia de medición	TRIMESTRAL							
Datos presupuestales	Presupuesto aprobado	\$94,900,068.00		Medios de verificación	Lista de registro y/o padrones de personas en situación de vulnerabilidad del Municipio de Querétaro atendidas mediante servicio médico general, dispensario médico, terapias psicológicas, entre otros				
	Presupuesto modificado	-\$41,270,878.18							
	Presupuesto pagado	\$3,642,820.11							
	Diferencia Real pagado vs. Presupuesto aprobado	\$91,257,247.89							
	Diferencia Real pagado vs. Presupuesto modificado	-\$44,913,698.29		Fuente de Financiamien	Municipal				
FECHA DE EVALUACIÓN	DESCRIPCIÓN DE LAS ACTIVIDADES EN ESTRUCTURA CORRELACIÓN A LA META Y AL MÉTODO DE CÁLCULO	DATOS INGRESADOS				TIPOS DE FÓRMULAS Y RESULTADOS			
		Numerador	Denominador (Meta)	Denominador (Año anterior Linea base)	Meta Integral para el efecto de evaluación	Índice	Tasa de Variación	Razón ó Promedio	Porcentaje (Cobertura, Focalización)
14/04/2025	Beneficiar a personas en situación de vulnerabilidad del Municipio de Querétaro mediante servicio médico general, dispensario médico, terapias psicológicas, entre otros	1792	1792					100	100
Tipo de Resultado	Detalle de Resultados por Periodo	Denominador (Metas 100%)			Concepto	Delegacione		Población Beneficiaria	
Real por Periodo	Mes 3 Marzo	1792				Planeado	Municipio de Querétaro		30000
Acumulad	TOTAL	1792							
Supuesto(s)		Observaciones			Real	Municipio de		1792	
Las personas en situación de vulnerabilidad del Municipio de Querétaro se benefician con servicio médico general, dispensario médico, terapias psicológicas, entre otros					Número de archivos:		1		