

DEPENDENCIA	SECRETARIA DE SEGURIDAD PUBLICA MUNICIPAL DE QUERETARO		
PROGRAMA	Robustecer la capacidad institucional de la policía municipal.	CLAVE PMD COMPLETA	
		01.03.01.01	
		Ejercicio	2025
		Periodo	202512
NO. DE PROGRAMA	01.03.00.00	Fecha de Evaluación	12/01/2026

ALINEACIÓN AL PMD	
Eje	01.00.00.00
Programa	01.03.00.00
Línea de Acción	01.03.01.00
Fin	01.00.00.00
Propósito	01.03.00.00
Componente	01.03.01.01
Actividad	
NUE Componente	190.0000.00


ODS	16. Paz, Justicia e Instituciones Sólidas		
RESUMEN NARRATIVO	Operación institucional para la prevención y atención de delitos fortalecida		
META CUANTITATIVA DESCRIPCIÓN	Ejecutar 5 acciones estratégicas para la prevención y atención de delitos	Meta cifras	5
META CUALITATIVA	Garantizar una atención efectiva de las situaciones negativas que ponen en riesgo la seguridad y paz pública	Población Beneficiaria	535,188 mujeres y 514,589 hombres
NOMBRE DEL INDICADOR	Porcentaje de acciones estratégicas para la prevención y atención de delitos ejecutadas	Variable a Medir	Acciones estratégicas para la prevención y aten
MÉTODO CÁLCULO	(Número de acciones estratégicas para la prevención y atención de delitos ejecutadas / Número de acciones estratégicas para la prevención y atención de delitos programadas) *100	Tipo de Fórmula	PORCENTAJE

FECHA DE EVALUACIÓN	DESCRIPCIÓN DE LAS ACTIVIDADES EN ESTRICTA CORRELACIÓN A LA META Y AL MÉTODO DE CÁLCULO	DATOS INGRESADOS				TIPOS DE FÓRMULAS Y RESULTADOS				
		Numerador	Denominador (Meta)	Denominador (Año anterior Línea base)	Meta Integral para el efecto de evaluación	Índice	Tasa de Variación	Razón ó Promedio	Porcentaje (Cobertura, Focalización)	Porcentaje de avance
12/01/2026	Termina la ejecución de las acciones estratégicas para la prevención y atención de delitos.	1.25	5					100	100	
Tipo de Resultado		Detalle de Resultados por Periodo		Denominador (Metas 100%)		Concepto	Delegación	Población Beneficiaria		
Real por Periodo		Mes 12 Diciembre		1.25		Planeado	Municipio de Querétaro	535,188 mujeres y 514,589 hombre		
Acumulad		TOTAL		5		Real	Municipio de Querétaro	535,188 mujeres y 514,589 hombre		
Supuesto(s) Mantener la tendencia de disminución de los delitos patrimoniales en el Municipio		Observaciones							Número de archivos:	
									2	

DEPENDENCIA	SECRETARIA DE SEGURIDAD PUBLICA MUNICIPAL DE QUERETARO		
PROGRAMA	Robustecer la capacidad institucional de la policia municipal.	CLAVE PMD COMPLETA	
		01.03.01.01.01	
		Ejercicio	2025
		Periodo	202512
NO. DE PROGRAMA	01.03.00.00	Fecha de Evaluación	12/01/2026

ALINEACIÓN AL PMD	
Eje	01.00.00.00
Programa	01.03.00.00
Línea de Acción	01.03.01.00
Fin	01.00.00.00
Proposito	01.03.00.00
Componente	01.03.01.01
Actividad	01.03.01.01.01
NUE Componente	190.0000.00

ODS	16. Paz, Justicia e Instituciones Sólidas		
RESUMEN NARRATIVO	EJECUCION DE ACCIONES PARA LA IMPLEMENTACION DEL MODELO DE POLICIA DE PROXIMIDAD		
META CUANTITATIVA DESCRIPCIÓN	Realizar el 100% de las actividades programadas para la implementación del modelo de proximidad	Meta cifras	100%
META CUALITATIVA	Fomentar la participación ciudadana en la coproducción de la seguridad, convivencia y acciones de prevención	Población Beneficiaria	535,188 mujeres y 514,589 hombres
NOMBRE DEL INDICADOR	Porcentaje de acciones para la implementación del Modelo de Policía de Proximidad realizadas	Variable a Medir	Actividades programadas para la imp
MÉTODO CÁLCULO	(Cantidad de acciones para la implementación del Modelo de Policía de Proximidad realizadas / Cantidad de acciones para la implementación del Modelo de Policía de Proximidad programadas) *100	Tipo de Fórmula	PORCENTAJE


Datos del indicador	Tipo de Indicador	GESTIÓN		Línea Base		Evaluación < 40	100			
	Dimensión a med	EFICACIA		Parámetros de Evaluación y Resultado Semaforizado						
	Unidad de medid	Implementación de acciones para el Modelo de Policía de Proximidad								
	Frecuencia de medición	TRIMESTRAL								
Datos presupuestales	Presupuesto aprobado			Medios de verificación		Informes trimestrales de la implementación del Modelo de Policía de Proximidad				
	Presupuesto modificado									
	Presupuesto pagado									
	Diferencia Real pagado vs. Presupuesto aprobado									
	Diferencia Real pagado vs. Presupuesto modificado			Fuente de Financiamien					Municipal	
FECHA DE EVALUACIÓN	DESCRIPCIÓN DE LAS ACTIVIDADES EN ESTRICTA CORRELACIÓN A LA META Y AL MÉTODO DE CÁLCULO	DATOS INGRESADOS				TIPOS DE FÓRMULAS Y RESULTADOS				
		Numerador	Denominador (Meta)	Denominador (Año anterior Línea base)	Meta Integral para el efecto de evaluación	Índice	Tasa de Variación	Razón ó Promedio	Porcentaje (Cobertura, Focalización)	Porcentaje de avance
12/01/2026	En el trimestre se realizó el 100% de las acciones para el Modelo de Policía de Proximidad; traducidos en 440 actividades, con la atención de 2,464 personas.	440	440					100	100	
Tipo de Resultado	Detalle de Resultados por Periodo	Denominador (Metas 100%)				Concepto	Delegacione	Población Beneficiaria		
Real por Periodo	Mes 12 Diciembre	440	440			Planeado	Municipio de Querétaro	535,188 mujeres y 514,589 hombre		
Acumulad	TOTAL	1033	1033			Real	Municipio de Querétaro	2,464 personas.		
Supuesto(s) Tener participación de los sectores de la población en las actividades implementadas por Policía de Proximidad		Observaciones						Número de archivos:		
								2		

DEPENDENCIA	SECRETARIA DE SEGURIDAD PUBLICA MUNICIPAL DE QUERETARO			ALINEACIÓN AL PMD																				
PROGRAMA	Robustecer la capacidad institucional de la policía municipal.	CLAVE PMD COMPLETA		<table border="1" style="width: 100%; border-collapse: collapse;"> <tr><td>Eje</td><td>01.00.00.00</td></tr> <tr><td>Programa</td><td>01.03.00.00</td></tr> <tr><td>Línea de Acción</td><td>01.03.01.00</td></tr> <tr><td>Fin</td><td>01.00.00.00</td></tr> <tr><td>Propósito</td><td>01.03.00.00</td></tr> <tr><td>Componente</td><td>01.03.01.01</td></tr> <tr><td>Actividad</td><td>01.03.01.01.02</td></tr> <tr><td>NUE Componente</td><td>190.0000.00</td></tr> </table>					Eje	01.00.00.00	Programa	01.03.00.00	Línea de Acción	01.03.01.00	Fin	01.00.00.00	Propósito	01.03.00.00	Componente	01.03.01.01	Actividad	01.03.01.01.02	NUE Componente	190.0000.00
		Eje	01.00.00.00																					
		Programa	01.03.00.00																					
		Línea de Acción	01.03.01.00																					
Fin	01.00.00.00																							
Propósito	01.03.00.00																							
Componente	01.03.01.01																							
Actividad	01.03.01.01.02																							
NUE Componente	190.0000.00																							
01.03.01.01.02																								
Ejercicio	2025																							
Periodo	202512																							
NO. DE PROGRAMA	01.03.00.00	Fecha de Evaluación	12/01/2026																					
ODS	16. Paz, Justicia e Instituciones Sólidas																							
RESUMEN NARRATIVO	ATENCIÓN A LOS REPORTES REALIZADOS A LA LINEA DE EMERGENCIA REFERENTES A LAS CONDUCTAS SUSCEPTIBLES DE MEDIACIÓN ESTABLECIDAS EN EL MODELO DE JUSTICIA COTIDIANA																							
META CUANTITATIVA DESCRIPCIÓN	Atender el 100% de los reportes realizados a la línea de emergencia referentes a las conductas susceptibles de mediación establecidas en el modelo de justicia cotidiana	Meta cifras	100%																					
META CUALITATIVA	Promover la cultura de paz y legalidad en conjunto con Policía de Proximidad mediante la identificación y atención de conflictos susceptibles de mediación, implementando mecanismos de comunicación para encontrar alternativas de solución que contribuyan a mantener la paz social en	Población Beneficiaria	535,188 mujeres y 514,589 hombres																					
NOMBRE DEL INDICADOR	Porcentaje de los reportes realizados a la línea de emergencia referentes a las conductas susceptibles de mediación establecidas en el modelo de justicia cotidiana atendidos	Variable a Medir	Reportes realizados a la línea de emergencia refe																					
MÉTODO CÁLCULO	(Cantidad de reportes a la línea de emergencia referentes a las conductas susceptibles de mediación establecidas en el modelo de justicia cotidiana atendidos / Cantidad de reportes a la línea de emergencia referentes a las conductas susceptibles de mediación establecidas en el mode	Tipo de Fórmula	PORCENTAJE																					
Datos del indicador	Tipo de Indicador	GESTIÓN		Línea Base		<table border="1" style="width: 100%; border-collapse: collapse;"> <tr><td style="background-color: red;">Evaluación &lt; 40</td><td rowspan="3" style="text-align: center; vertical-align: middle;">100</td><td rowspan="3" style="text-align: center; vertical-align: middle;"></td></tr> <tr><td style="background-color: yellow;">Evaluación &gt;= 40 y &lt; 84</td></tr> <tr><td style="background-color: green;">Evaluación &gt;= 84</td></tr> </table>			Evaluación < 40	100		Evaluación >= 40 y < 84	Evaluación >= 84											
	Evaluación < 40	100																						
	Evaluación >= 40 y < 84																							
	Evaluación >= 84																							
Dimensión a med	EFICACIA		Parámetros de Evaluación y Resultado Semaforzado																					
Unidad de medid	Reportes atendidos por la línea de emergencia referentes a las conductas su																							
Frecuencia de medición	TRIMESTRAL																							
Datos presupuestales	Presupuesto aprobado			Medios de verificación		Informes trimestrales de la atención de reportes realizados a la línea de emergencia referentes a las conductas susceptibles de mediación establecidas en el modelo de justicia cotidiana																		
	Presupuesto modificado																							
	Presupuesto pagado																							
	Diferencia Real pagado vs. Presupuesto aprobado																							
	Diferencia Real pagado vs. Presupuesto modificado			Fuente de Financiamien	Municipal																			
FECHA DE EVALUACIÓN	DESCRIPCIÓN DE LAS ACTIVIDADES EN ESTRICTA CORRELACIÓN A LA META Y AL MÉTODO DE CÁLCULO	DATOS INGRESADOS				TIPOS DE FÓRMULAS Y RESULTADOS																		
		Numerador	Denominador (Meta)	Denominador (Año anterior Línea base)	Meta Integral para el efecto de evaluación	Índice	Tasa de Variación	Razón ó Promedio	Porcentaje (Cobertura, Focalización)	Porcentaje de avance														
12/01/2026	Se atendieron 1,123 reportes referentes a las conductas susceptibles de mediación conforme al modelo de justicia cotidiana.	1123	1123					100	100															
Tipo de Resultado	Detalle de Resultados por Periodo			Denominador (Metas 100%)		Concepto	Delegacione	Población Beneficiaria																
Real por Periodo	Mes 12 Diciembre	1123	1123		Planeado	Municipio de Querétaro	535,188 mujeres y 514,589 hombre																	
Acumulad	TOTAL	3755	3755		Real	Municipio de Querétaro	535,188 mujeres y 514,589 hombre																	
Supuesto(s) Contar con reportes a la línea de emergencias referente a las conductas susceptibles de mediación establecidas en el modelo de justicia		Observaciones					Número de archivos:																	
							2																	

DEPENDENCIA	SECRETARIA DE SEGURIDAD PUBLICA MUNICIPAL DE QUERETARO		
PROGRAMA	Robustecer la capacidad institucional de la policía municipal.	CLAVE PMD COMPLETA	
		01.03.01.01.03	
		Ejercicio	2025
		Periodo	202512
NO. DE PROGRAMA	01.03.00.00	Fecha de Evaluación	12/01/2026

ALINEACIÓN AL PMD	
Eje	01.00.00.00
Programa	01.03.00.00
Línea de Acción	01.03.01.00
Fin	01.00.00.00
Propósito	01.03.00.00
Componente	01.03.01.01
Actividad	01.03.01.01.03
NUE Componente	190.0000.00


ODS	16. Paz, Justicia e Instituciones Sólidas		
RESUMEN NARRATIVO	IMPLEMENTACION DE ACCIONES INTEGRALES DE LA GUARDIA VIAL		
META CUANTITATIVA DESCRIPCIÓN	Presentar 4 informes de las acciones integrales para promover el cumplimiento de los Reglamentos de Tránsito y Movilidad de la Dirección de Guardia Vial	Meta cifras	4
META CUALITATIVA	Implementar las acciones integrales que permitan promover el cumplimiento de los Reglamentos de Tránsito y Movilidad en el Municipio de Querétaro.	Población Beneficiaria	535,188 mujeres y 514,589 hombres
NOMBRE DEL INDICADOR	Porcentaje de Informes de las acciones integrales para promover el cumplimiento de los Reglamentos de Tránsito y Movilidad de la Dirección de Guardia Vial presentados	Variable a Medir	Informes de las acciones integrales para promover
MÉTODO CÁLCULO	(Cantidad de Informes de las acciones integrales para promover la cultura cívica y la ciudadanía, mantener la convivencia y la tranquilidad comunitaria de la Dirección de Guardia Cívica presentados / Cantidad de Informes de las acciones integrales para promover la cultura cívica y la c	Tipo de Fórmula	PORCENTAJE

Datos del indicador	Tipo de Indicador	GESTIÓN		Línea Base		Evaluación < 40	100			
	Dimensión a med	EFICACIA		Parámetros de Evaluación y Resultado Semaforzado					Evaluación >= 40 y < 84	
Unidad de medid	Informes de las acciones integrales para promover el cumplimiento de los Reglame				Evaluación >= 84					
Frecuencia de medición	TRIMESTRAL									
Datos presupuestales	Presupuesto aprobado			Medios de verificación		Informes de las acciones integrales para promover el cumplimiento de los Reglamentos de Tránsito y Movilidad de la Dirección de Guardia Vial				
	Presupuesto modificado									
	Presupuesto pagado									
	Diferencia Real pagado vs. Presupuesto aprobado									
	Diferencia Real pagado vs. Presupuesto modificado			Fuente de Financiamien					Municipal	
FECHA DE EVALUACIÓN	DESCRIPCIÓN DE LAS ACTIVIDADES EN ESTRICTA CORRELACIÓN A LA META Y AL MÉTODO DE CÁLCULO	DATOS INGRESADOS				TIPOS DE FÓRMULAS Y RESULTADOS				
		Numerador	Denominador (Meta)	Denominador (Año anterior Línea base)	Meta Integral para el efecto de evaluación	Índice	Tasa de Variación	Razón ó Promedio	Porcentaje (Cobertura, Focalización)	Porcentaje de avance
12/01/2026	La Dirección de Guardia Vial realiza su cuarto informe de acciones integrales.	1	4					100	100	
Tipo de Resultado	Detalle de Resultados por Periodo	Denominador (Metas 100%)				Concepto	Delegacione	Población Beneficiaria		
Real por Periodo	Mes 12 Diciembre	1					Planeado	Municipio de Querétaro	535,188 mujeres y 514,589 hombre	
Acumulad	TOTAL	4					Real	Municipio de Querétaro	535,188 mujeres y 514,589 hombre	
Supuesto(s) Contar con la normativa necesaria que regule el cumplimiento de los Reglamentos de Tránsito y Movilidad en el Municipio de Querétaro.		Observaciones						Número de archivos:		
								2		

DEPENDENCIA	SECRETARIA DE SEGURIDAD PUBLICA MUNICIPAL DE QUERETARO		
PROGRAMA	Robustecer la capacidad institucional de la policía municipal.	CLAVE PMD COMPLETA	
		01.03.01.01.04	
		Ejercicio	2025
		Periodo	202512
NO. DE PROGRAMA	01.03.00.00	Fecha de Evaluación	12/01/2026

ALINEACIÓN AL PMD	
Eje	01.00.00.00
Programa	01.03.00.00
Línea de Acción	01.03.01.00
Fin	01.00.00.00
Propósito	01.03.00.00
Componente	01.03.01.01
Actividad	01.03.01.01.04
NUE Componente	190.0000.00


ODS	16. Paz, Justicia e Instituciones Sólidas		
RESUMEN NARRATIVO	IMPLEMENTACION DE ACCIONES INTEGRALES DE LA GUARDIA AUXILIAR		
META CUANTITATIVA DESCRIPCIÓN	Presentar 4 informes de las acciones integrales que permitan realizar acciones de custodia, vigilancia y seguridad de la Dirección de Guardia Auxiliar	Meta cifras	4
META CUALITATIVA	Implementar las acciones integrales que permitan realizar acciones de custodia, vigilancia y seguridad en el Municipio de Querétaro.	Población Beneficiaria	535,188 mujeres y 514,589 hombres
NOMBRE DEL INDICADOR	Porcentaje de Informes de las acciones integrales que permitan realizar acciones de custodia, vigilancia y seguridad de la Dirección de Guardia Auxiliar presentados	Variable a Medir	Informes de las acciones integrales que permitan r
MÉTODO CÁLCULO	(Cantidad de Informes de las acciones integrales que permitan realizar acciones de custodia, vigilancia y seguridad de la Dirección de Guardia Auxiliar presentados / Cantidad de Informes de las acciones integrales que permitan realizar acciones de custodia, vigilancia y seguridad de la Direcció	Tipo de Fórmula	PORCENTAJE

Datos del indicador	Tipo de Indicador	GESTIÓN		Línea Base		Evaluación < 40	100			
	Dimensión a med	EFICACIA		Parámetros de Evaluación y Resultado Semaforzado					Evaluación >= 40 y < 84	
	Unidad de medid	Informes de las acciones integrales que permitan realizar acciones de custodia								Evaluación >= 84
	Frecuencia de medición	TRIMESTRAL								
Datos presupuestales	Presupuesto aprobado			Medios de verificación		Informes de las acciones integrales que permitan realizar acciones de custodia, vigilancia y seguridad de la Dirección de Guardia Auxiliar				
	Presupuesto modificado									
	Presupuesto pagado									
	Diferencia Real pagado vs. Presupuesto aprobado									
	Diferencia Real pagado vs. Presupuesto modificado			Fuente de Financiamien	Municipal					
FECHA DE EVALUACIÓN	DESCRIPCIÓN DE LAS ACTIVIDADES EN ESTRICTA CORRELACIÓN A LA META Y AL MÉTODO DE CÁLCULO	DATOS INGRESADOS				TIPOS DE FÓRMULAS Y RESULTADOS				
		Numerador	Denominador (Meta)	Denominador (Año anterior Línea base)	Meta Integral para el efecto de evaluación	Índice	Tasa de Variación	Razón ó Promedio	Porcentaje (Cobertura, Focalización)	Porcentaje de avance
12/01/2026	La Dirección de Guardia Auxiliar realiza su cuarto informe de acciones integrales.	1	4					100	100	
Tipo de Resultado	Detalle de Resultados por Periodo	Denominador (Metas 100%)				Concepto	Delegacione	Población Beneficiaria		
Real por Periodo	Mes 12 Diciembre	1					Planeado	Municipio de Querétaro	535,188 mujeres y 514,589 hombre	
Acumulad	TOTAL	4					Real	Municipio de Querétaro	535,188 mujeres y 514,589 hombre	
Supuesto(s) Tener solicitudes para realizar acciones de custodia, vigilancia y seguridad en el Municipio de Querétaro.		Observaciones						Número de archivos:		
								2		

DEPENDENCIA	SECRETARIA DE SEGURIDAD PUBLICA MUNICIPAL DE QUERETARO		
PROGRAMA	Robustecer la capacidad institucional de la policia municipal.	CLAVE PMD COMPLETA	
		01.03.01.01.05	
		Ejercicio	2025
		Periodo	202512
NO. DE PROGRAMA	01.03.00.00	Fecha de Evaluación	12/01/2026

ALINEACIÓN AL PMD	
Eje	01.00.00.00
Programa	01.03.00.00
Línea de Acción	01.03.01.00
Fin	01.00.00.00
Propósito	01.03.00.00
Componente	01.03.01.01
Actividad	01.03.01.01.05
NUE Componente	190.0000.00

ODS	16. Paz, Justicia e Instituciones Sólidas		
RESUMEN NARRATIVO	IMPLEMENTACION DE ACCIONES INTEGRALES DE LA GUARDIA CIVICA		
META CUANTITATIVA DESCRIPCIÓN	Presentar 4 informes de las acciones integrales para promover la cultura cívica y la civilidad, mantener la convivencia y la tranquilidad comunitaria de la Dirección de Guardia Cívica	Meta cifras	4
META CUALITATIVA	Implementar las acciones integrales que permitan promover la cultura cívica y la civilidad, mantener la convivencia y la tranquilidad comunitaria en el Municipio de Querétaro.	Población Beneficiaria	535,188 mujeres y 514,589 hombres
NOMBRE DEL INDICADOR	Porcentaje de Informes de las acciones integrales para promover la cultura cívica y la civilidad, mantener la convivencia y la tranquilidad comunitaria de la Dirección de Guardia Cívica presentados	Variable a Medir	Informes de las acciones integrales para promover
MÉTODO CÁLCULO	(Cantidad de Informes de las acciones integrales para promover la cultura cívica y la civilidad, mantener la convivencia y la tranquilidad comunitaria de la Dirección de Guardia Cívica presentados / Cantidad de Informes de las acciones integrales para promover la cultura cívica y la c	Tipo de Fórmula	PORCENTAJE

Datos del indicador	Tipo de Indicador	GESTIÓN		Línea Base		Evaluación < 40	100			
	Dimensión a med	EFICACIA		Parámetros de Evaluación y Resultado Semaforizado					Evaluación >= 40 y < 84	
	Unidad de medid	Informes de las acciones integrales para promover la cultura cívica y la civilidad, m								Evaluación >= 84
	Frecuencia de medición	TRIMESTRAL								
Datos presupuestales	Presupuesto aprobado			Medios de verificación		Informes de las acciones integrales para promover la cultura cívica y la civilidad, mantener la convivencia y la tranquilidad comunitaria de la Dirección de Guardia Cívica				
	Presupuesto modificado									
	Presupuesto pagado									
	Diferencia Real pagado vs. Presupuesto aprobado									
	Diferencia Real pagado vs. Presupuesto modificado			Fuente de Financiamien	Municipal					
FECHA DE EVALUACIÓN	DESCRIPCIÓN DE LAS ACTIVIDADES EN ESTRICTA CORRELACIÓN A LA META Y AL MÉTODO DE CÁLCULO	DATOS INGRESADOS				TIPOS DE FÓRMULAS Y RESULTADOS				
		Numerador	Denominador (Meta)	Denominador (Año anterior Línea base)	Meta Integral para el efecto de evaluación	Índice	Tasa de Variación	Razón ó Promedio	Porcentaje (Cobertura, Focalización)	Porcentaje de avance
12/01/2026	La Dirección de Guardia Cívica realiza su cuarto informe de acciones integrales.	1	4					100	100	
Tipo de Resultado	Detalle de Resultados por Periodo	Denominador (Metas 100%)				Concepto	Delegacione	Población Beneficiaria		
Real por Periodo	Mes 12 Diciembre	1					Planeado	Municipio de Querétaro	535,188 mujeres y 514,589 hombre	
Acumulad	TOTAL	4					Real	Municipio de Querétaro	535,188 mujeres y 514,589 hombre	
Supuesto(s) Contar con reportes de conflictos y/o solicitudes ciudadanas, respecto a mantener la convivencia y la tranquilidad comunitaria, en el Municipio de Querétaro.		Observaciones					Número de archivos:			
							2			

DEPENDENCIA	SECRETARIA DE SEGURIDAD PUBLICA MUNICIPAL DE QUERETARO		
PROGRAMA	Robustecer la capacidad institucional de la policia municipal.	CLAVE PMD COMPLETA	
		01.03.02.01	
		Ejercicio	2025
		Periodo	202512
NO. DE PROGRAMA	01.03.00.00	Fecha de Evaluación	12/01/2026

ALINEACIÓN AL PMD	
Eje	01.00.00.00
Programa	01.03.00.00
Línea de Acción	01.03.02.00
Fin	01.00.00.00
Propósito	01.03.00.00
Componente	01.03.02.01
Actividad	
NUE Componente	190.0000.00


ODS	16. Paz, Justicia e Instituciones Sólidas		
RESUMEN NARRATIVO	Modelo de Desarrollo Policial del Municipio de Querétaro fortalecido		
META CUANTITATIVA DESCRIPCIÓN	Implementar 7 actividades integrales para fortalecer el Modelo de Desarrollo Policial del Municipio de Querétaro	Meta cifras	7
META CUALITATIVA	Contar con policías profesionales, capacitados y con condiciones laborales óptimas para su desempeño	Población Beneficiaria	395 mujeres y 760 hombres
NOMBRE DEL INDICADOR	Porcentaje de actividades integrales para fortalecer el Modelo de Desarrollo Policial del Municipio de Querétaro implementadas	Variable a Medir	Actividades Integrales para el fortalecimiento de
MÉTODO CÁLCULO	(Cantidad de actividades integrales para fortalecer el Modelo de Desarrollo Policial del Municipio de Querétaro implementadas / Cantidad de actividades integrales para fortalecer el Modelo de Desarrollo Policial del Municipio de Querétaro programadas) *100	Tipo de Fórmula	PORCENTAJE

FECHA DE EVALUACIÓN	DESCRIPCIÓN DE LAS ACTIVIDADES EN ESTRICTA CORRELACIÓN A LA META Y AL MÉTODO DE CÁLCULO	DATOS INGRESADOS				TIPOS DE FÓRMULAS Y RESULTADOS				
		Numerador	Denominador (Meta)	Denominador (Año anterior Línea base)	Meta Integral para el efecto de evaluación	Índice	Tasa de Variación	Razón ó Promedio	Porcentaje (Cobertura, Focalización)	Porcentaje de avance
12/01/2026	Culmina la implementación de las actividades integrales para fortalecer el Modelo de Desarrollo Policial del Municipio de Querétaro.	.93	7						100	100
Tipo de Resultado	Detalle de Resultados por Periodo	Denominador (Metas 100%)				Concepto	Delegación	Población Beneficiaria		
Real por Periodo	Mes 12 Diciembre	.93					Planeado	Municipio de Querétaro	395 mujeres y 760 hombres	
Acumulad	TOTAL	7					Real	Municipio de Querétaro	395 mujeres y 760 hombres	
Supuesto(s) Se cuenta con policías capacitados, profesionales y con condiciones labores óptimas.		Observaciones							Número de archivos:	
									2	

DEPENDENCIA	SECRETARIA DE SEGURIDAD PUBLICA MUNICIPAL DE QUERETARO		
PROGRAMA	Robustecer la capacidad institucional de la policia municipal.	CLAVE PMD COMPLETA	
		01.03.02.01.01	
		Ejercicio	2025
		Periodo	202512
NO. DE PROGRAMA	01.03.00.00	Fecha de Evaluación	12/01/2026

ALINEACIÓN AL PMD	
Eje	01.00.00.00
Programa	01.03.00.00
Línea de Acción	01.03.02.00
Fin	01.00.00.00
Propósito	01.03.00.00
Componente	01.03.02.01
Actividad	01.03.02.01.01
NUE Componente	190.0000.00


ODS	16. Paz, Justicia e Instituciones Sólidas		
RESUMEN NARRATIVO	APLICACION DE ACCIONES INTEGRALES PARA EL BIENESTAR DEL PERSONAL QUE INTEGRA LAS GUARDIAS		
META CUANTITATIVA DESCRIPCIÓN	Realizar 7 acciones integrales para el bienestar del personal que integra las guardias.	Meta cifras	7
META CUALITATIVA	Mejorar el bienestar del personal que integra las guardias para mejorar el servicio a la ciudadanía	Población Beneficiaria	706 hombres y 397 mujeres
NOMBRE DEL INDICADOR	Porcentaje de acciones integrales para el bienestar del personal que integra las guardias aplicadas	Variable a Medir	Acciones Integrales para el bienestar del personal
MÉTODO CÁLCULO	(Número de acciones integrales para el bienestar del personal que integra las guardias aplicadas / Número de acciones integrales para el bienestar del personal que integra las guardias programadas) *100	Tipo de Fórmula	PORCENTAJE

Datos del indicador	Tipo de Indicador	GESTIÓN		Linea Base		Evaluación < 40	100				
	Dimensión a med	EFICACIA		Parámetros de Evaluación y Resultado Semaforizado					Evaluación >= 40 y < 84		
	Unidad de medid	Acciones integrales para el bienestar del personal que integra las guardias.								Evaluación >= 84	
	Frecuencia de medición	TRIMESTRAL									
Datos presupuestales	Presupuesto aprobado			Medios de verificación		Reporte trimestral de acciones integrales para el bienestar del personal que integra las guardias aplicadas.					
	Presupuesto modificado										
	Presupuesto pagado										
	Diferencia Real pagado vs. Presupuesto aprobado										
	Diferencia Real pagado vs. Presupuesto modificado			Fuente de Financiamien	Municipal						
FECHA DE EVALUACIÓN	DESCRIPCIÓN DE LAS ACTIVIDADES EN ESTRICTA CORRELACIÓN A LA META Y AL MÉTODO DE CÁLCULO	DATOS INGRESADOS				TIPOS DE FÓRMULAS Y RESULTADOS					
		Numerador	Denominador (Meta)	Denominador (Año anterior Linea base)	Meta Integral para el efecto de evaluación	Índice	Tasa de Variación	Razón ó Promedio	Porcentaje (Cobertura, Focalización)	Porcentaje de avance	
12/01/2026	Culmina la implementación de acciones integrales para el bienestar del personal que integra las guardias.	3	7					100	100		
Tipo de Resultado	Detalle de Resultados por Periodo	Denominador (Metas 100%)				Concepto	Delegacione	Población Beneficiaria			
Real por Periodo	Mes 12 Diciembre	3					Planeado	Municipio de Querétaro	706 hombres y 397 mujeres		
Acumulad	TOTAL	7					Real	Municipio de Querétaro	706 hombres y 397 mujeres		
Supuesto(s) Contar con el presupuesto requerido para el desarrollo de las actividades		Observaciones							Número de archivos:		
									2		

DEPENDENCIA	SECRETARIA DE SEGURIDAD PUBLICA MUNICIPAL DE QUERETARO		
PROGRAMA	Robustecer la capacidad institucional de la policia municipal.	CLAVE PMD COMPLETA	
		01.03.02.01.02	
		Ejercicio	2025
		Periodo	202512
NO. DE PROGRAMA	01.03.00.00	Fecha de Evaluación	12/01/2026

ALINEACIÓN AL PMD	
Eje	01.00.00.00
Programa	01.03.00.00
Línea de Acción	01.03.02.00
Fin	01.00.00.00
Propósito	01.03.00.00
Componente	01.03.02.01
Actividad	01.03.02.01.02
NUE Componente	190.0000.00


ODS	16. Paz, Justicia e Instituciones Sólidas		
RESUMEN NARRATIVO	ATENCIÓN A LAS SOLICITUDES DEL PERSONAL POLICIAL PARA ASESORIA JURIDICA Y DEFENSORIA EN MATERIA ADMINISTRATIVA.		
META CUANTITATIVA DESCRIPCIÓN	Atender el 100% de solicitudes de asesoría jurídica y defensoría en materia administrativa del personal policial	Meta cifras	100%
META CUALITATIVA	Asesorar y defender con conocimiento jurídico al personal policial para enfrentar situaciones jurídicas ante diversas autoridades.	Población Beneficiaria	395 mujeres y 760 hombres
NOMBRE DEL INDICADOR	Porcentaje de asesorías jurídicas y defensoría en materia administrativa del personal policial atendidas	Variable a Medir	Solicitudes de asesoría jurídica y defensoría en m
MÉTODO CÁLCULO	(Cantidad de asesorías jurídicas y defensoría en materia administrativa atendidas / Cantidad de asesorías jurídicas y defensoría en materia administrativa a personal policial solicitadas) * 100	Tipo de Fórmula	PORCENTAJE

Datos del indicador	Tipo de Indicador	GESTIÓN		Línea Base		Evaluación < 40	100			
	Dimensión a med	EFICIENCIA		Parámetros de Evaluación y Resultado Semaforizado					Evaluación >= 40 y < 84	
	Unidad de medid	Asesorías jurídicas y defensoría en materia administrativa a personal poli								Evaluación >= 84
	Frecuencia de medición	TRIMESTRAL								
Datos presupuestales	Presupuesto aprobado			Medios de verificación		Reporte trimestral de asesorías jurídicas y defensoría en materia administrativa a personal policial				
	Presupuesto modificado									
	Presupuesto pagado									
	Diferencia Real pagado vs. Presupuesto aprobado									
	Diferencia Real pagado vs. Presupuesto modificado			Fuente de Financiamien	Municipal					
FECHA DE EVALUACIÓN	DESCRIPCIÓN DE LAS ACTIVIDADES EN ESTRICTA CORRELACIÓN A LA META Y AL MÉTODO DE CÁLCULO	DATOS INGRESADOS				TIPOS DE FÓRMULAS Y RESULTADOS				
		Numerador	Denominador (Meta)	Denominador (Año anterior Línea base)	Meta Integral para el efecto de evaluación	Índice	Tasa de Variación	Razón ó Promedio	Porcentaje (Cobertura, Focalización)	Porcentaje de avance
12/01/2026	En el trimestre se llevaron a cabo 380 asesorías jurídicas y defensoría en materia administrativa a personal policial.	380	380					100	100	
Tipo de Resultado	Detalle de Resultados por Periodo			Denominador (Metas 100%)		Concepto	Delegacione	Población Beneficiaria		
Real por Periodo	Mes 12 Diciembre	380	380		Planeado	Municipio de Querétaro	395 mujeres y 760 hombres			
Acumulad	TOTAL	1468	1468		Real	Municipio de Querétaro	395 mujeres y 760 hombres			
Supuesto(s)		Observaciones				Número de archivos:				
Recibir solicitudes de asesoría jurídica por parte del personal policial									2	

DEPENDENCIA	SECRETARIA DE SEGURIDAD PUBLICA MUNICIPAL DE QUERETARO		
PROGRAMA	Robustecer la capacidad institucional de la policía municipal.	CLAVE PMD COMPLETA	
		01.03.02.01.03	
		Ejercicio	2025
		Periodo	202512
NO. DE PROGRAMA	01.03.00.00	Fecha de Evaluación	12/01/2026

ALINEACIÓN AL PMD	
Eje	01.00.00.00
Programa	01.03.00.00
Línea de Acción	01.03.02.00
Fin	01.00.00.00
Propósito	01.03.00.00
Componente	01.03.02.01
Actividad	01.03.02.01.03
NUE Componente	190.0000.00


ODS	16. Paz, Justicia e Instituciones Sólidas		
RESUMEN NARRATIVO	IMPLEMENTACION DE ACCIONES PARA LA FORMACION INICIAL DE LAS GUARDIAS		
META CUANTITATIVA DESCRIPCIÓN	Implementar 10 Acciones para la Formación Inicial de las Guardias	Meta cifras	10
META CUALITATIVA	Beneficiar a la ciudadanía y fortalecer a la corporación con la implementación acciones para la formación inicial incorporando nuevos elementos a las guardias.	Población Beneficiaria	535,188 mujeres y 514,589 hombres
NOMBRE DEL INDICADOR	Porcentaje de acciones para la formación inicial implementadas	Variable a Medir	Acciones para la Formación Inicial Impleme
MÉTODO CÁLCULO	(Cantidad de acciones para la formación inicial implementadas / Cantidad de acciones para la formación inicial programadas) *100	Tipo de Fórmula	PORCENTAJE

Datos del indicador	Tipo de Indicador	GESTIÓN		Linea Base		Evaluación < 40	110				
	Dimensión a med	EFICACIA	Parámetros de Evaluación y Resultado	Semaforizado	Evaluación >= 40 y < 84				Evaluación >= 84		
	Unidad de medid	Acciones para la formación inicial.									
	Frecuencia de medición	TRIMESTRAL									
Datos presupuestales	Presupuesto aprobado			Medios de verificación		Reporte trimestral de acciones para la formación inicial aplicadas.					
	Presupuesto modificado										
	Presupuesto pagado										
	Diferencia Real pagado vs. Presupuesto aprobado										
	Diferencia Real pagado vs. Presupuesto modificado			Fuente de Financiamien	Municipal						
FECHA DE EVALUACIÓN	DESCRIPCIÓN DE LAS ACTIVIDADES EN ESTRICTA CORRELACIÓN A LA META Y AL MÉTODO DE CÁLCULO	DATOS INGRESADOS				TIPOS DE FÓRMULAS Y RESULTADOS					
		Numerador	Denominador (Meta)	Denominador (Año anterior Linea base)	Meta Integral para el efecto de evaluación	Índice	Tasa de Variación	Razón ó Promedio	Porcentaje (Cobertura, Focalización)	Porcentaje de avance	
12/01/2026	En trimestres anteriores se implementaron las acciones para la formación inicial; logrando así la meta establecida para el presente ejercicio fiscal.	0	10					110	110		
Tipo de Resultado	Detalle de Resultados por Periodo	Denominador (Metas 100%)				Concepto	Delegacione	Población Beneficiaria			
Real por Periodo	Mes 12 Diciembre	0					Planeado	Municipio de Querétaro	535,188 mujeres y 514,589 hombre		
Acumulad	TOTAL	11					Real	Municipio de Querétaro	535,188 mujeres y 514,589 hombre		
Supuesto(s) Tener interés de la ciudadanía en formar parte del personal de las guardias de la SSPMQ		Observaciones						Número de archivos:			
								1			

DEPENDENCIA	SECRETARIA DE SEGURIDAD PUBLICA MUNICIPAL DE QUERETARO		
PROGRAMA	Robustecer la capacidad institucional de la policía municipal.	CLAVE PMD COMPLETA	
		01.03.02.01.04	
		Ejercicio	2025
		Periodo	202512
NO. DE PROGRAMA	01.03.00.00	Fecha de Evaluación	12/01/2026

ALINEACIÓN AL PMD	
Eje	01.00.00.00
Programa	01.03.00.00
Línea de Acción	01.03.02.00
Fin	01.00.00.00
Propósito	01.03.00.00
Componente	01.03.02.01
Actividad	01.03.02.01.04
NUE Componente	190.0000.00


ODS	16. Paz, Justicia e Instituciones Sólidas		
RESUMEN NARRATIVO	IMPLEMENTACION DE ACCIONES PARA ELEVAR EL NIVEL EDUCATIVO DEL PERSONAL POLICIAL PARA ALCANZAR ESTUDIOS DE NIVEL TIPO SUPERIOR		
META CUANTITATIVA DESCRIPCIÓN	Implementar 3 acciones para elevar el nivel educativo del personal policial	Meta cifras	3
META CUALITATIVA	Lograr que el personal policial acceda de manera más sencilla a ofertas educativas de tipo nivel superior.	Población Beneficiaria	706 hombres y 397 mujeres
NOMBRE DEL INDICADOR	Porcentaje de acciones para elevar el nivel educativo del personal policial implementadas	Variable a Medir	Acciones para elevar el nivel educativo del perso
MÉTODO CÁLCULO	(Número de acciones para elevar el nivel educativo del personal policial implementadas / Número de acciones para elevar el nivel educativo del personal policial programadas) * 100	Tipo de Fórmula	PORCENTAJE

Datos del indicador	Tipo de Indicador	GESTIÓN		Linea Base		Evaluación < 40	100					
	Dimensión a med	EFICACIA		Parámetros de Evaluación y Resultado Semaforzado					Evaluación >= 40 y < 84			
	Unidad de medid	Acciones para elevar el nivel educativo del personal policial								Evaluación >= 84		
	Frecuencia de medición	TRIMESTRAL										
Datos presupuestales	Presupuesto aprobado			Medios de verificación		Reporte trimestral de acciones para elevar el nivel educativo del personal policial implementadas						
	Presupuesto modificado											
	Presupuesto pagado											
	Diferencia Real pagado vs. Presupuesto aprobado											
	Diferencia Real pagado vs. Presupuesto modificado			Fuente de Financiamien	Municipal							
FECHA DE EVALUACIÓN	DESCRIPCIÓN DE LAS ACTIVIDADES EN ESTRICTA CORRELACIÓN A LA META Y AL MÉTODO DE CÁLCULO	DATOS INGRESADOS				TIPOS DE FÓRMULAS Y RESULTADOS						
		Numerador	Denominador (Meta)	Denominador (Año anterior Linea base)	Meta Integral para el efecto de evaluación	Índice	Tasa de Variación	Razón ó Promedio	Porcentaje (Cobertura, Focalización)	Porcentaje de avance		
12/01/2026	Las acciones para elevar el nivel educativo del personal policial se implementaron en trimestres anteriores. Lo anterior permitió lograr la meta establecida para el presente eje	0	3						100	100		
Tipo de Resultado	Detalle de Resultados por Periodo	Denominador (Metas 100%)				Concepto	Delegacione	Población Beneficiaria				
Real por Periodo	Mes 12 Diciembre	0					Planeado	Municipio de Querétaro	706 hombres y 397 mujeres			
Acumulad	TOTAL	3					Real	Municipio de Querétaro	706 hombres y 397 mujeres			
Supuesto(s) El personal policial cuenta con los requerimientos necesarios conforme a la convocatoria		Observaciones						Número de archivos:				
								1				

DEPENDENCIA	SECRETARIA DE SEGURIDAD PUBLICA MUNICIPAL DE QUERETARO		
PROGRAMA	Robustecer la capacidad institucional de la policia municipal.	CLAVE PMD COMPLETA	
		01.03.02.01.05	
		Ejercicio	2025
		Periodo	202512
NO. DE PROGRAMA	01.03.00.00	Fecha de Evaluación	12/01/2026

ALINEACIÓN AL PMD	
Eje	01.00.00.00
Programa	01.03.00.00
Línea de Acción	01.03.02.00
Fin	01.00.00.00
Proposito	01.03.00.00
Componente	01.03.02.01
Actividad	01.03.02.01.05
NUE Componente	190.0000.00


ODS	16. Paz, Justicia e Instituciones Sólidas		
RESUMEN NARRATIVO	IMPLEMENTACION DE ACCIONES INTEGRALES PARA EL FOMENTO DE LA SALUD FISICA DEL PERSONAL DE LAS GUARDIAS		
META CUANTITATIVA DESCRIPCIÓN	Implementar 2 acciones integrales que fomenten la salud fisica del personal de las guardias	Meta cifras	2
META CUALITATIVA	Beneficiar al personal que integra las guardias a través de acciones que favorezcan la salud fisica	Población Beneficiaria	706 hombres y 397 mujeres
NOMBRE DEL INDICADOR	Porcentaje de acciones integrales que favorezcan la salud fisica del personal de las guardias implementadas	Variable a Medir	Acciones integrales que favorezcan la salud fisica
MÉTODO CÁLCULO	(Número de acciones integrales que favorezcan la salud fisica del personal de las guardias implementadas / Número de acciones integrales que favorezcan la salud fisica del personal de las guardias programadas) *100	Tipo de Fórmula	PORCENTAJE

Datos del indicador	Tipo de Indicador	GESTIÓN		Linea Base		Evaluación < 40	100			
	Dimensión a med	EFICACIA		Parámetros de Evaluación y Resultado Semaforizado					Evaluación >= 40 y < 84	
	Unidad de medid	Acciones integrales que favorezcan la salud fisica del personal de las guardias								Evaluación >= 84
	Frecuencia de medición	TRIMESTRAL								
Datos presupuestales	Presupuesto aprobado			Medios de verificación		Reporte trimestral de las acciones integrales que favorezcan la salud fisica del personal de las guardias implementadas				
	Presupuesto modificado									
	Presupuesto pagado									
	Diferencia Real pagado vs. Presupuesto aprobado									
	Diferencia Real pagado vs. Presupuesto modificado			Fuente de Financiamien	Municipal					
FECHA DE EVALUACIÓN	DESCRIPCIÓN DE LAS ACTIVIDADES EN ESTRICTA CORRELACIÓN A LA META Y AL MÉTODO DE CÁLCULO	DATOS INGRESADOS				TIPOS DE FÓRMULAS Y RESULTADOS				
		Numerador	Denominador or (Meta)	Denominador (Año anterior Linea base)	Meta Integral para el efecto de evaluación	Índice	Tasa de Variación	Razón ó Promedio	Porcentaje (Cobertura, Focalización)	Porcentaje de avance
12/01/2026	Las acciones integrales que favorecen la salud fisica del personal de las guardias se ejecutaron en trimestres anteriores; logrando la meta establecida para el presente ejercicio	0	2						100	100
Tipo de Resultado	Detalle de Resultados por Periodo	Denominador (Metas 100%)				Concepto	Delegacione	Población Beneficiaria		
Real por Periodo	Mes 12 Diciembre	0					Planeado	Municipio de Querétaro	706 hombres y 397 mujeres	
Acumulad	TOTAL	2					Real	Municipio de Querétaro	706 hombres y 397 mujeres	
Supuesto(s) Tener interés del personal de las guardias en el desarrollo de las actividades		Observaciones							Número de archivos:	
									1	

DEPENDENCIA	SECRETARIA DE SEGURIDAD PUBLICA MUNICIPAL DE QUERETARO		
PROGRAMA	Robustecer la capacidad institucional de la policia municipal.	CLAVE PMD COMPLETA	
		01.03.02.01.06	
		Ejercicio	2025
		Periodo	202512
NO. DE PROGRAMA	01.03.00.00	Fecha de Evaluación	13/01/2026

ALINEACIÓN AL PMD	
Eje	01.00.00.00
Programa	01.03.00.00
Línea de Acción	01.03.02.00
Fin	01.00.00.00
Proposito	01.03.00.00
Componente	01.03.02.01
Actividad	01.03.02.01.06
NUE Componente	190.0000.00


ODS	16. Paz, Justicia e Instituciones Sólidas		
RESUMEN NARRATIVO	IMPLEMENTACION DE ACCIONES DE FORMACION CONTINUA PARA LA PROFESIONALIZACION DE LAS GUARDIAS		
META CUANTITATIVA DESCRIPCIÓN	Implementar 35 acciones de formación continua para la profesionalización del personal de las guardias.	Meta cifras	35
META CUALITATIVA	Implementar cursos de formación continua para la profesionalización del personal de las guardias en temas específicos para el desempeño de su función	Población Beneficiaria	706 hombres y 397 mujeres
NOMBRE DEL INDICADOR	Porcentaje de cursos de formación continua para la profesionalización del personal de las guardias, implementados	Variable a Medir	Acciones de formación continua para la profesio
MÉTODO CÁLCULO	(Número de cursos de formación continua para la profesionalización del personal de las guardias, implementados / Número de cursos de formación continua para la profesionalización del personal de las guardias, programados) *100	Tipo de Fórmula	PORCENTAJE

Datos del indicador	Tipo de Indicador	GESTIÓN		Linea Base		Evaluación < 40	114.29				
	Dimensión a med	EFICACIA		Parámetros de Evaluación y Resultado Semaforzado							
	Unidad de medid	Cursos de formación continua para la profesionalización del person									
	Frecuencia de medición	TRIMESTRAL									
Datos presupuestales	Presupuesto aprobado			Medios de verificación		Reporte trimestral de cursos de formación continua para la profesionalización del personal de las guardias de la SSPMQ					
	Presupuesto modificado										
	Presupuesto pagado										
	Diferencia Real pagado vs. Presupuesto aprobado										
	Diferencia Real pagado vs. Presupuesto modificado			Fuente de Financiamien					Municipal		
FECHA DE EVALUACIÓN	DESCRIPCIÓN DE LAS ACTIVIDADES EN ESTRICTA CORRELACIÓN A LA META Y AL MÉTODO DE CÁLCULO	DATOS INGRESADOS				TIPOS DE FÓRMULAS Y RESULTADOS					
		Numerador	Denominador (Meta)	Denominador (Año anterior Linea base)	Meta Integral para el efecto de evaluación	Índice	Tasa de Variación	Razón ó Promedio	Porcentaje (Cobertura, Focalización)	Porcentaje de avance	
13/01/2026	Los cursos de formación continua para la profesionalización del personal se realizaron a lo largo de los trimestres; logrando así la meta establecida para el presente ejercicio fiscal.	0	35						114.29	114.29	
Tipo de Resultado	Detalle de Resultados por Periodo	Denominador (Metas 100%)				Concepto	Delegacione	Población Beneficiaria			
Real por Periodo	Mes 12 Diciembre	0					Planeado	Municipio de Querétaro	706 hombres y 397 mujeres		
Acumulad	TOTAL	40					Real	Municipio de Querétaro	706 hombres y 397 mujeres		
Supuesto(s) Tener interés del personal de las guardias en el desarrollo de los diplomados, cursos y cursos de especialidad		Observaciones								Número de archivos:	
										1	

DEPENDENCIA	SECRETARIA DE SEGURIDAD PUBLICA MUNICIPAL DE QUERETARO		
PROGRAMA	Robustecer la capacidad institucional de la policía municipal.	CLAVE PMD COMPLETA	
		01.03.02.01.07	
		Ejercicio	2025
		Periodo	202512
NO. DE PROGRAMA	01.03.00.00	Fecha de Evaluación	13/01/2026

ALINEACIÓN AL PMD	
Eje	01.00.00.00
Programa	01.03.00.00
Línea de Acción	01.03.02.00
Fin	01.00.00.00
Propósito	01.03.00.00
Componente	01.03.02.01
Actividad	01.03.02.01.07
NUE Componente	190.0000.00


ODS	16. Paz, Justicia e Instituciones Sólidas		
RESUMEN NARRATIVO	APLICACION DE EVALUACIONES PARA LA PERMANENCIA DEL PERSONAL POLICIAL		
META CUANTITATIVA DESCRIPCIÓN	Aplicar el 100% de las evaluaciones en Competencias Básicas de la función Policial y Evaluación del Desempeño al personal programado	Meta cifras	100%
META CUALITATIVA	Realizar acciones conducentes para que el personal policial renueve la vigencia de su certificado único policial	Población Beneficiaria	706 hombres y 397 mujeres
NOMBRE DEL INDICADOR	Porcentaje de evaluaciones en Competencias Básicas de la Función Policial y del Desempeño aplicadas	Variable a Medir	Evaluaciones en Competencias Básicas de
MÉTODO CÁLCULO	(Número de Evaluaciones en Competencias Básicas de la Función Policial y del Desempeño aplicadas / Número de Evaluaciones en Competencias Básicas de la Función Policial y del Desempeño programadas) *100	Tipo de Fórmula	PORCENTAJE

Datos del indicador	Tipo de Indicador	GESTIÓN		Línea Base		Evaluación < 40	100			
	Dimensión a med	EFICACIA		Parámetros de Evaluación y Resultado Semaforizado					Evaluación >= 40 y < 84	
	Unidad de medid	Evaluaciones Competencias Básicas de la Función Policial y del Desemp								Evaluación >= 84
	Frecuencia de medición	TRIMESTRAL								
Datos presupuestales	Presupuesto aprobado			Medios de verificación		Reporte trimestral de Evaluaciones en Competencias Básicas de la Función Policial y del Desempeño aplicadas				
	Presupuesto modificado									
	Presupuesto pagado									
	Diferencia Real pagado vs. Presupuesto aprobado									
	Diferencia Real pagado vs. Presupuesto modificado			Fuente de Financiamien	Municipal					
FECHA DE EVALUACIÓN	DESCRIPCIÓN DE LAS ACTIVIDADES EN ESTRICTA CORRELACIÓN A LA META Y AL MÉTODO DE CÁLCULO	DATOS INGRESADOS				TIPOS DE FÓRMULAS Y RESULTADOS				
		Numerador	Denominador (Meta)	Denominador (Año anterior Línea base)	Meta Integral para el efecto de evaluación	Índice	Tasa de Variación	Razón ó Promedio	Porcentaje (Cobertura, Focalización)	Porcentaje de avance
13/01/2026	En el trimestre se ejecutaron 03 acciones para el bienestar integral del personal policial. Logrando así la meta establecida en el presente ejercicio fiscal.	3	3					100	100	
Tipo de Resultado	Detalle de Resultados por Periodo	Denominador (Metas 100%)				Concepto	Delegacione	Población Beneficiaria		
Real por Periodo	Mes 12 Diciembre	3	3			Planeado	Municipio de Querétaro	706 hombres y 397 mujeres		
Acumulad	TOTAL	515	515			Real	Municipio de Querétaro	706 hombres y 397 mujeres		
Supuesto(s) El personal policial se encuentre en condiciones para realizar las evaluaciones correspondientes		Observaciones					Número de archivos:			
							2			

DEPENDENCIA	SECRETARIA DE SEGURIDAD PUBLICA MUNICIPAL DE QUERETARO		
PROGRAMA	Robustecer la capacidad institucional de la policia municipal.	CLAVE PMD COMPLETA	
		01.03.03.01	
		Ejercicio	2025
		Periodo	202512
NO. DE PROGRAMA	01.03.00.00	Fecha de Evaluación	13/01/2026

ALINEACIÓN AL PMD	
Eje	01.00.00.00
Programa	01.03.00.00
Línea de Acción	01.03.03.00
Fin	01.00.00.00
Proposito	01.03.00.00
Componente	01.03.03.01
Actividad	
NUE Componente	190.0000.00


ODS	16. Paz, Justicia e Instituciones Sólidas		
RESUMEN NARRATIVO	Capacidad institucional de la SSPMQ fortalecida		
META CUANTITATIVA DESCRIPCIÓN	Realizar 4 acciones de fortalecimiento de la capacidad institucional de la SSPMQ	Meta cifras	4
META CUALITATIVA	Realizar acciones de fortalecimiento de la capacidad institucional de la SSPMQ con el fin de otorgar un servicio en áreas dignas para la ciudadanía	Población Beneficiaria	535,188 mujeres y 514,589 hombres
NOMBRE DEL INDICADOR	Porcentaje de acciones de fortalecimiento institucional de la SSPMQ realizadas	Variable a Medir	Acciones de fortalecimiento institucional
MÉTODO CÁLCULO	(Cantidad de acciones de fortalecimiento institucional de la SSPMQ realizadas / Cantidad de acciones de fortalecimiento institucional de la SSPMQ programadas) *100	Tipo de Fórmula	PORCENTAJE

Datos del indicador	Tipo de Indicador	GESTIÓN		Linea Base		Evaluación < 40	100				
	Dimensión a med	EFICACIA		Parámetros de Evaluación y Resultado Semaforizado					Evaluación >= 40 y < 84		
	Unidad de medid	Acciones de fortalecimiento institucional de la SSPMQ								Evaluación >= 84	
	Frecuencia de medición	TRIMESTRAL									
Datos presupuestales	Presupuesto aprobado	\$382,227,387.00		Medios de verificación		Reporte Trimestral de acciones de fortalecimiento institucional de la SSPMQ realizadas					
	Presupuesto modificado	\$264,058,121.87									
	Presupuesto pagado	\$251,316,942.98									
	Diferencia Real pagado vs. Presupuesto aprobado	-\$130,910,444.02	65.75%								
	Diferencia Real pagado vs. Presupuesto modificado	-\$12,741,178.89	95.17%	Fuente de Financiamien	Municipal						
FECHA DE EVALUACIÓN	DESCRIPCIÓN DE LAS ACTIVIDADES EN ESTRICTA CORRELACIÓN A LA META Y AL MÉTODO DE CÁLCULO	DATOS INGRESADOS				TIPOS DE FÓRMULAS Y RESULTADOS					
		Numerador	Denominador (Meta)	Denominador (Año anterior Linea base)	Meta Integral para el efecto de evaluación	Índice	Tasa de Variación	Razón ó Promedio	Porcentaje (Cobertura, Focalización)	Porcentaje de avance	
13/01/2026	Culminan las acciones de fortalecimiento de la capacidad institucional de la SSPMQ.	2.07	4					100	100		
Tipo de Resultado	Detalle de Resultados por Periodo	Denominador (Metas 100%)				Concepto	Delegacione	Población Beneficiaria			
Real por Periodo	Mes 12 Diciembre	2.07					Planeado	Municipio de Querétaro	535,188 mujeres y 514,589 hombre		
Acumulad	TOTAL	4					Real	Municipio de Querétaro	535,188 mujeres y 514,589 hombre		
Supuesto(s) Disponer de los recursos financieros y materiales necesarios para la realización de las actividades		Observaciones						Número de archivos:			
								2			

DEPENDENCIA	SECRETARIA DE SEGURIDAD PUBLICA MUNICIPAL DE QUERETARO		
PROGRAMA	Robustecer la capacidad institucional de la policia municipal.	CLAVE PMD COMPLETA	
		01.03.03.01.01	
		Ejercicio	2025
		Periodo	202512
NO. DE PROGRAMA	01.03.00.00	Fecha de Evaluación	13/01/2026

ALINEACIÓN AL PMD	
Eje	01.00.00.00
Programa	01.03.00.00
Línea de Acción	01.03.03.00
Fin	01.00.00.00
Propósito	01.03.00.00
Componente	01.03.03.01
Actividad	01.03.03.01.01
NUE Componente	190.0000.00

ODS	16. Paz, Justicia e Instituciones Sólidas		
RESUMEN NARRATIVO	APLICACION DE ACCIONES INTEGRALES PARA EL MANTENIMIENTO OPTIMO DE LAS INSTALACIONES DE LA SSPMQ		
META CUANTITATIVA DESCRIPCIÓN	Atender el 100% de las solicitudes de mantenimiento en las instalaciones de la SSPMQ	Meta cifras	100%
META CUALITATIVA	Mantener en óptimas condiciones de operación las instalaciones de la SSPMQ, para otorgar el servicio a la ciudadanía	Población Beneficiaria	535,188 mujeres y 514,589 hombres
NOMBRE DEL INDICADOR	Porcentaje de solicitudes de mantenimiento a las instalaciones atendidas	Variable a Medir	Solicitudes de mantenimiento a las insta
MÉTODO CÁLCULO	(Número de solicitudes de mantenimiento óptimo de las instalaciones atendidas / Número de solicitudes de mantenimiento óptimo de las instalaciones solicitadas) * 100	Tipo de Fórmula	PORCENTAJE


Datos del indicador	Tipo de Indicador	ESTRATÉGICO		Línea Base		Evaluación < 40	100			
	Dimensión a med	EFICIENCIA		Parámetros de Evaluación y Resultado Semaforzado						
	Unidad de medid	Solicitudes de mantenimiento a las instalaciones de la SSPMQ								
	Frecuencia de medición	TRIMESTRAL								
Datos presupuestales	Presupuesto aprobado			Medios de verificación	Reporte Trimestral de acciones integrales para el mantenimiento óptimo de las instalaciones de la SSPMQ					
	Presupuesto modificado									
	Presupuesto pagado									
	Diferencia Real pagado vs. Presupuesto aprobado									
	Diferencia Real pagado vs. Presupuesto modificado			Fuente de Financiamien	Municipal					
FECHA DE EVALUACIÓN	DESCRIPCIÓN DE LAS ACTIVIDADES EN ESTRICTA CORRELACIÓN A LA META Y AL MÉTODO DE CÁLCULO	DATOS INGRESADOS				TIPOS DE FÓRMULAS Y RESULTADOS				
		Numerador	Denominador (Meta)	Denominador (Año anterior Línea base)	Meta Integral para el efecto de evaluación	Índice	Tasa de Variación	Razón ó Promedio	Porcentaje (Cobertura, Focalización)	Porcentaje de avance
13/01/2026	En el trimestre se atendieron 24 solicitudes de mantenimiento a las instalaciones de la SSPMQ.	24	24					100	100	
Tipo de Resultado	Detalle de Resultados por Periodo	Denominador (Metas 100%)				Concepto	Delegación	Población Beneficiaria		
Real por Periodo	Mes 12 Diciembre	24	24			Planeado	Municipio de Querétaro	535,188 mujeres y 514,589 hombre		
Acumulad	TOTAL	211	211			Real	Municipio de Querétaro	535,188 mujeres y 514,589 hombre		
Supuesto(s)	Contar con el presupuesto requerido para el desarrollo de las actividades	Observaciones						Número de archivos:		
								2		


DEPENDENCIA	SECRETARIA DE SEGURIDAD PUBLICA MUNICIPAL DE QUERETARO		
PROGRAMA	Robustecer la capacidad institucional de la policia municipal.	CLAVE PMD COMPLETA	
		01.03.03.01.02	
		Ejercicio	2025
		Periodo	202512
NO. DE PROGRAMA	01.03.00.00	Fecha de Evaluación	13/01/2026

ALINEACIÓN AL PMD	
Eje	01.00.00.00
Programa	01.03.00.00
Línea de Acción	01.03.03.00
Fin	01.00.00.00
Proposito	01.03.00.00
Componente	01.03.03.01
Actividad	01.03.03.01.02
NUE Componente	190.0000.00

ODS	16. Paz, Justicia e Instituciones Sólidas		
RESUMEN NARRATIVO	EJECUCION DEL PLAN ANUAL DE ADQUISICIONES Y CONTRATACIONES PARA EL FORTALECIMIENTO DE LA OPERACION POLICIAL		
META CUANTITATIVA DESCRIPCIÓN	Ejecutar el Plan Anual de Adquisiciones y Contrataciones para el Fortalecimiento de la Operación Policial en 3 fases (diagnóstico, adquisición, recepción)	Meta cifras	3
META CUALITATIVA	Asegurar la operación policial dotando del equipo, herramientas, materiales e insumos necesarios al personal policial	Población Beneficiaria	395 mujeres y 760 hombres
NOMBRE DEL INDICADOR	Porcentaje de las fases del Plan Anual de Adquisiciones y Contrataciones para el Fortalecimiento de la Operación Policial ejecutadas	Variable a Medir	Fases del Plan Anual de Adquisiciones y Contrataciones
MÉTODO CÁLCULO	(Cantidad de fases del Plan Anual de Adquisiciones y Contrataciones para el Fortalecimiento de la Operación Policial ejecutadas / Cantidad de fases del Plan Anual de Adquisiciones y Contrataciones para el Fortalecimiento de la Operación Policial programadas) *100	Tipo de Fórmula	PORCENTAJE

FECHA DE EVALUACIÓN	DESCRIPCIÓN DE LAS ACTIVIDADES EN ESTRICTA CORRELACIÓN A LA META Y AL MÉTODO DE CÁLCULO	DATOS INGRESADOS				TIPOS DE FÓRMULAS Y RESULTADOS				
		Numerador	Denominador (Meta)	Denominador (Año anterior Linea base)	Meta Integral para el efecto de evaluación	Índice	Tasa de Variación	Razón ó Promedio	Porcentaje (Cobertura, Focalización)	Porcentaje de avance
13/01/2026	Culminó la fase de recepción del Plan Anual de Adquisiciones y contrataciones para el fortalecimiento de la Operación Policial.	1	3					100	100	
Tipo de Resultado		Detalle de Resultados por Periodo		Denominador (Metas 100%)		Concepto	Delegación	Población Beneficiaria		
Real por Periodo		Mes 12 Diciembre		1		Planeado	Municipio de Querétaro	395 mujeres y 760 hombres		
Acumulad		TOTAL		3		Real	Municipio de Querétaro	395 mujeres y 760 hombres		
Supuesto(s) Tener el presupuesto necesario para las adquisiciones y contrataciones		Observaciones							Número de archivos:	
									2	


DEPENDENCIA	SECRETARIA DE SEGURIDAD PUBLICA MUNICIPAL DE QUERETARO									
PROGRAMA	Robustecer la capacidad institucional de la policia municipal.	CLAVE PMD COMPLETA								
		01.03.03.01.03								
		Ejercicio	2025							
		Periodo	202512							
NO. DE PROGRAMA	01.03.00.00	Fecha de Evaluación	13/01/2026							
ODS	16. Paz, Justicia e Instituciones Sólidas									
RESUMEN NARRATIVO	IMPLEMENTACION DE ACCIONES PARA EL FORTALECIMIENTO DEL INSTITUTO POLICIAL DE ESTUDIOS SUPERIORES									
META CUANTITATIVA DESCRIPCIÓN	Implementar 1 acción para el fortalecimiento del Instituto Policial de Estudios Superiores			Meta cifras	1					
META CUALITATIVA	Realizar acciones conducentes para que el personal del Instituto pueda trabajar en óptimas condiciones para la ciudadanía			Población Beneficiaria	535,188 mujeres y 514,589 hombres					
NOMBRE DEL INDICADOR	Porcentaje de acciones para el fortalecimiento del Instituto Policial de Estudios Superiores implementadas			Variable a Medir	Acciones para el Fortalecimiento del Instituto					
MÉTODO CÁLCULO	(Número de acciones para el fortalecimiento del Instituto Policial de Estudios Superiores implementadas / Número de Acciones para el fortalecimiento del Instituto Policial de Estudios Superiores implementadas programadas) *100			Tipo de Fórmula	PORCENTAJE					
Datos del indicador	Tipo de Indicador	GESTIÓN		Linea Base						
	Dimensión a med	EFICACIA		Parámetros de Evaluación y Resultado Semaforizado	Evaluación < 40					
	Unidad de medid	Acciones para el Fortalecimiento del Instituto Policial de Estudios Superiore			Evaluación >= 40 y < 84					
	Frecuencia de medición	TRIMESTRAL			Evaluación >= 84					
				100						
Datos presupuestales	Presupuesto aprobado			Medios de verificación	Reporte trimestral de Acciones para el Fortalecimiento del Instituto Policial de Estudios Superiores implementadas					
	Presupuesto modificado									
	Presupuesto pagado									
	Diferencia Real pagado vs. Presupuesto aprobado									
	Diferencia Real pagado vs. Presupuesto modificado			Fuente de Financiamien		Municipal				
FECHA DE EVALUACIÓN	DESCRIPCIÓN DE LAS ACTIVIDADES EN ESTRICTA CORRELACIÓN A LA META Y AL MÉTODO DE CÁLCULO	DATOS INGRESADOS				TIPOS DE FÓRMULAS Y RESULTADOS				
		Numerador	Denominador (Meta)	Denominador (Año anterior Linea base)	Meta Integral para el efecto de evaluación	Índice	Tasa de Variación	Razón ó Promedio	Porcentaje (Cobertura, Focalización)	Porcentaje de avance
13/01/2026	Se llevó a cabo una acción para el fortalecimiento de las instalaciones del IPES; logrando así el cumplimiento de la meta establecida para el presente ejercicio fiscal.	1	1					100	100	
Tipo de Resultado	Detalle de Resultados por Periodo	Denominador (Metas 100%)				Concepto	Delegacione	Población Beneficiaria		
Real por Periodo	Mes 12 Diciembre	1					Planeado	Municipio de Querétaro	535,188 mujeres y 514,589 hombre	
Acumulad	TOTAL	1					Real	Municipio de Querétaro	535,188 mujeres y 514,589 hombre	
Supuesto(s) Contar con el presupuesto necesario para ejecutar las acciones correspondientes		Observaciones						Número de archivos:		
								2		

DEPENDENCIA	SECRETARIA DE SEGURIDAD PUBLICA MUNICIPAL DE QUERETARO			ALINEACIÓN AL PMD						
PROGRAMA	Robustecer la capacidad institucional de la policía municipal.	CLAVE PMD COMPLETA			Eje	01.00.00.00				
		01.03.03.01.04			Programa	01.03.00.00				
		Ejercicio	2025		Linea de Acción	01.03.03.00				
		Periodo	202512		Fin	01.00.00.00				
NO. DE PROGRAMA	01.03.00.00		Fecha de Evaluación	13/01/2026						
ODS	5. Igualdad de Género									
RESUMEN NARRATIVO	IMPLEMENTACION DE ACCIONES PARA EL FORTALECIMIENTO INSTITUCIONAL DE LA DAVVFG									
META CUANTITATIVA DESCRIPCIÓN	Realizar 2 acciones sustantivas para el fortalecimiento institucional y operativo de la Dirección de Atención a Víctimas de Violencia Familiar y de Género					Meta cifras	2			
META CUALITATIVA	Fortalecer la operación de la Dirección de Atención a Víctimas de Violencia Familiar y de Género, a través de acciones sustantivas para la atención especializada y diferenciada de las personas víctimas y en situación de vulnerabilidad					Población Beneficiaria	535,188 mujeres y 514,589 hombres			
NOMBRE DEL INDICADOR	Porcentaje de acciones sustantivas para el fortalecimiento institucional y operativo de la Dirección de Atención a Víctimas de Violencia Familiar y de Género realizadas					Variable a Medir	Acciones sustantivas para el fortalecimiento in			
MÉTODO CÁLCULO	(Cantidad de acciones realizadas sustantivas para el fortalecimiento institucional y operativo de la Dirección de Atención a Víctimas de Violencia Familiar y de Género / Cantidad de acciones sustantivas para el fortalecimiento institucional y operativo de la Dirección de Atención a Víctimas de					Tipo de Fórmula	PORCENTAJE			
Datos del indicador	Tipo de Indicador	GESTIÓN		Linea Base		100		Evaluación < 40		
	Dimensión a med	EFICACIA		Parámetros de Evaluación y Resultado Semaforzado				Evaluación >= 40 y < 84		
	Unidad de medid	Acciones sustantivas para el fortalecimiento institucional y operativo de la Dirección de						Evaluación >= 84		
	Frecuencia de medición	TRIMESTRAL								
Datos presupuestales	Presupuesto aprobado			Medios de verificación		Reporte trimestral de acciones sustantivas para el fortalecimiento institucional y operativo de la Dirección de Atención a Víctimas de Violencia Familiar y de Género realizadas				
	Presupuesto modificado									
	Presupuesto pagado									
	Diferencia Real pagado vs. Presupuesto aprobado									
	Diferencia Real pagado vs. Presupuesto modificado			Fuente de Financiamien	Municipal					
FECHA DE EVALUACIÓN	DESCRIPCIÓN DE LAS ACTIVIDADES EN ESTRICTA CORRELACIÓN A LA META Y AL MÉTODO DE CÁLCULO	DATOS INGRESADOS				TIPOS DE FÓRMULAS Y RESULTADOS				
		Numerador	Denominador (Meta)	Denominador (Año anterior Linea base)	Meta Integral para el efecto de evaluación	Índice	Tasa de Variación	Razón ó Promedio	Porcentaje (Cobertura, Focalización)	Porcentaje de avance
13/01/2026	Se realizó la segunda acción sustantiva para el fortalecimiento de la DAVVFG; constando en el balisamiento del parque vehicular asignado al área. Logrando la meta establecid	1	2					100	100	
Tipo de Resultado	Detalle de Resultados por Periodo	Denominador (Metas 100%)				Concepto	Delegacione		Población Beneficiaria	
Real por Periodo	Mes 12 Diciembre	1					Planeado	Municipio de Querétaro	535,188 mujeres y 514,589 hombre	
Acumulad	TOTAL	2					Real	Municipio de Querétaro	535,188 mujeres y 514,589 hombre	
Supuesto(s) Identificar las necesidades de equipamiento y herramientas para la operación de la atención a víctimas de violencia familiar y de género		Observaciones						Número de archivos:		
								2		

DEPENDENCIA	SECRETARIA DE SEGURIDAD PUBLICA MUNICIPAL DE QUERETARO		
PROGRAMA	Robustecer la capacidad institucional de la policia municipal.	CLAVE PMD COMPLETA	
		01.03.04.01	
		Ejercicio	2025
		Periodo	202512
NO. DE PROGRAMA	01.03.00.00	Fecha de Evaluación	13/01/2026

ALINEACIÓN AL PMD	
Eje	01.00.00.00
Programa	01.03.00.00
Línea de Acción	01.03.04.00
Fin	01.00.00.00
Propósito	01.03.00.00
Componente	01.03.04.01
Actividad	
NUE Componente	190.0000.00


ODS	16. Paz, Justicia e Instituciones Sólidas		
RESUMEN NARRATIVO	Acciones para promover la Integridad, confianza y disciplina implementadas		
META CUANTITATIVA DESCRIPCIÓN	Implementar 7 acciones para la promoción de la integridad, confianza y disciplina policial implementadas	Meta cifras	7
META CUALITATIVA	Incrementar la confianza ciudadana en las y los policías del Municipio de Querétaro	Población Beneficiaria	535,188 mujeres y 514,589 hombres
NOMBRE DEL INDICADOR	Porcentaje de acciones para la promoción de la integridad, confianza y disciplina policial implementadas	Variable a Medir	Acciones para promover la integridad, confianza y
MÉTODO CÁLCULO	(Cantidad de acciones para la promoción de la integridad, confianza y disciplina policial implementadas / Cantidad de acciones para la promoción de la integridad, confianza y disciplina policial programadas) *100	Tipo de Fórmula	PORCENTAJE

Datos del indicador	Tipo de Indicador	GESTIÓN		Línea Base		Evaluación < 40	100			
	Dimensión a med	EFICACIA		Parámetros de Evaluación y Resultado Semaforzado					Evaluación >= 40 y < 84	
	Unidad de medid	Acciones para promoción de la integridad, confianza y disciplina policial								Evaluación >= 84
	Frecuencia de medición	TRIMESTRAL								
Datos presupuestales	Presupuesto aprobado	\$14,335,830.00		Medios de verificación		Reporte trimestral de acciones para la promoción de la integridad, confianza y disciplina policial				
	Presupuesto modificado	\$15,489,006.88								
	Presupuesto pagado	\$15,181,271.83								
	Diferencia Real pagado vs. Presupuesto aprobado	\$845,441.83	105.9%	Fuente de Financiamien						
	Diferencia Real pagado vs. Presupuesto modificado	-\$307,735.05	98.01%						Municipal	
FECHA DE EVALUACIÓN	DESCRIPCIÓN DE LAS ACTIVIDADES EN ESTRICTA CORRELACIÓN A LA META Y AL MÉTODO DE CÁLCULO	DATOS INGRESADOS				TIPOS DE FÓRMULAS Y RESULTADOS				
		Numerador	Denominador (Meta)	Denominador (Año anterior Línea base)	Meta Integral para el efecto de evaluación	Índice	Tasa de Variación	Razón ó Promedio	Porcentaje (Cobertura, Focalización)	Porcentaje de avance
13/01/2026	Termina la implementación de las acciones para la promoción de la integridad, confianza y disciplina policial.	1.88	7					100	100	
Tipo de Resultado	Detalle de Resultados por Periodo	Denominador (Metas 100%)				Concepto	Delegacione	Población Beneficiaria		
Real por Periodo	Mes 12 Diciembre	1.88					Planeado	Municipio de Querétaro	535,188 mujeres y 514,589 hombre	
Acumulad	TOTAL	7					Real	Municipio de Querétaro	535,188 mujeres y 514,589 hombre	
Supuesto(s) Mantener la confianza ciudadana en la Institución		Observaciones						Número de archivos:		
								2		

DEPENDENCIA	SECRETARIA DE SEGURIDAD PUBLICA MUNICIPAL DE QUERETARO		
PROGRAMA	Robustecer la capacidad institucional de la policía municipal.	CLAVE PMD COMPLETA	
		01.03.04.01.01	
		Ejercicio	2025
		Periodo	202512
NO. DE PROGRAMA	01.03.00.00	Fecha de Evaluación	13/01/2026

ALINEACIÓN AL PMD	
Eje	01.00.00.00
Programa	01.03.00.00
Línea de Acción	01.03.04.00
Fin	01.00.00.00
Propósito	01.03.00.00
Componente	01.03.04.01
Actividad	01.03.04.01.01
NUE Componente	190.0000.00

ODS	16. Paz, Justicia e Instituciones Sólidas		
RESUMEN NARRATIVO	EJECUCION DEL PLAN DE VISITAS DE INSPECCION A LAS AREAS DE LA SSPMQ		
META CUANTITATIVA DESCRIPCIÓN	Realizar 80 visitas de inspección a las diversas áreas de la Secretaría de Seguridad Pública del Municipio de Querétaro	Meta cifras	80
META CUALITATIVA	Prevenir e inhibir el actuar irregular del personal de la Secretaría, para la mejora del servicio a la Ciudadanía.	Población Beneficiaria	535,188 mujeres y 514,589 hombres
NOMBRE DEL INDICADOR	Porcentaje de visitas de inspección efectuadas a las diferentes áreas de la Secretaría de Seguridad Pública	Variable a Medir	Visitas de inspección a las diversas áreas de la SS
MÉTODO CÁLCULO	(Cantidad de visitas de inspección a las diversas áreas de la SSPMQ realizadas / Cantidad de visitas de inspección a las diversas áreas de la SSPMQ programadas) *100	Tipo de Fórmula	PORCENTAJE


Datos del indicador	Tipo de Indicador	GESTIÓN		Línea Base		Evaluación < 40	100				
	Dimensión a med	EFICACIA		Parámetros de Evaluación y Resultado Semaforzado					Evaluación >= 40 y < 84		
	Unidad de medid	Visitas de inspección a las diversas áreas de la SSPMQ								Evaluación >= 84	
	Frecuencia de medición	TRIMESTRAL									
Datos presupuestales	Presupuesto aprobado			Medios de verificación		Reporte trimestral de visitas de inspección a las diversas áreas de la Secretaría de Seguridad Pública realizadas					
	Presupuesto modificado										
	Presupuesto pagado										
	Diferencia Real pagado vs. Presupuesto aprobado										
	Diferencia Real pagado vs. Presupuesto modificado			Fuente de Financiamien	Municipal						
FECHA DE EVALUACIÓN	DESCRIPCIÓN DE LAS ACTIVIDADES EN ESTRICTA CORRELACIÓN A LA META Y AL MÉTODO DE CÁLCULO	DATOS INGRESADOS				TIPOS DE FÓRMULAS Y RESULTADOS					
		Numerador	Denominador (Meta)	Denominador (Año anterior Línea base)	Meta Integral para el efecto de evaluación	Índice	Tasa de Variación	Razón ó Promedio	Porcentaje (Cobertura, Focalización)	Porcentaje de avance	
13/01/2026	Culmina el Plan de Visitas de Inspección; en el trimestre se ejecutaron 26 visitas a las diferentes áreas de la SSPMQ.	26	80					100	100		
Tipo de Resultado	Detalle de Resultados por Periodo	Denominador (Metas 100%)				Concepto	Delegacione	Población Beneficiaria			
Real por Periodo	Mes 12 Diciembre	26					Planeado	Municipio de Querétaro	535,188 mujeres y 514,589 hombre		
Acumulad	TOTAL	80					Real	Municipio de Querétaro	535,188 mujeres y 514,589 hombre		
Supuesto(s) Contar con la disponibilidad de espacios y horarios de las áreas involucradas		Observaciones						Número de archivos:			
								2			



DEPENDENCIA	SECRETARIA DE SEGURIDAD PUBLICA MUNICIPAL DE QUERETARO		
PROGRAMA	Robustecer la capacidad institucional de la policia municipal.	CLAVE PMD COMPLETA	
		01.03.04.01.03	
		Ejercicio	2025
		Periodo	202512
NO. DE PROGRAMA	01.03.00.00	Fecha de Evaluación	13/01/2026

ALINEACIÓN AL PMD	
Eje	01.00.00.00
Programa	01.03.00.00
Línea de Acción	01.03.04.00
Fin	01.00.00.00
Proposito	01.03.00.00
Componente	01.03.04.01
Actividad	01.03.04.01.03
NUE Componente	190.0000.00


ODS	16. Paz, Justicia e Instituciones Sólidas		
RESUMEN NARRATIVO	IMPLEMENTACION DE REVISIONES MASIVAS DE EQUIPO PARA LA OPERACION POLICIAL		
META CUANTITATIVA DESCRIPCIÓN	Implementar 3 procesos masivos de revisión de equipo policial de la Secretaría de Seguridad Pública del Municipio de Querétaro	Meta cifras	3
META CUALITATIVA	Prevenir e inhibir el actuar irregular del personal de la Secretaría, para la mejora del servicio a la Ciudadanía	Población Beneficiaria	535,188 mujeres y 514,589 hombres
NOMBRE DEL INDICADOR	Porcentaje de Proceso de revisión masiva de equipo para la operación policial de la Secretaría de Seguridad Pública del Municipio de Querétaro	Variable a Medir	Revisiones masivas de equipo para la operación
MÉTODO CÁLCULO	(Cantidad de revisiones masiva de equipo para la operación policial de la Secretaría de Seguridad Pública del Municipio de Querétaro implementadas / Cantidad de revisiones masivas de equipo para la operación policial de la Secretaría de Seguridad Pública del Municipio de Querétaro programada	Tipo de Fórmula	PORCENTAJE

Datos del indicador	Tipo de Indicador	GESTIÓN		Linea Base		Evaluación < 40	100				
	Dimensión a med	EFICACIA		Parámetros de Evaluación y Resultado Semaforzado					Evaluación >= 40 y < 84		
	Unidad de medid	Cantidad de revisiones de equipo policial de la Secretaría de Seguridad Públ								Evaluación >= 84	
	Frecuencia de medición	TRIMESTRAL									
Datos presupuestales	Presupuesto aprobado			Medios de verificación		Reporte trimestral de revisión masiva de equipo policial de la Secretaría de Seguridad Pública del Municipio de Querétaro implementadas					
	Presupuesto modificado										
	Presupuesto pagado										
	Diferencia Real pagado vs. Presupuesto aprobado										
	Diferencia Real pagado vs. Presupuesto modificado			Fuente de Financiamien	Municipal						
FECHA DE EVALUACIÓN	DESCRIPCIÓN DE LAS ACTIVIDADES EN ESTRICTA CORRELACIÓN A LA META Y AL MÉTODO DE CÁLCULO	DATOS INGRESADOS				TIPOS DE FÓRMULAS Y RESULTADOS					
		Numerador	Denominador (Meta)	Denominador (Año anterior Linea base)	Meta Integral para el efecto de evaluación	Índice	Tasa de Variación	Razón ó Promedio	Porcentaje (Cobertura, Focalización)	Porcentaje de avance	
13/01/2026	Se implementó 01 revisión masiva del equipo para la operación policial de la SSPMO.	1	3					100	100		
Tipo de Resultado	Detalle de Resultados por Periodo	Denominador (Metas 100%)				Concepto	Delegacione	Población Beneficiaria			
Real por Periodo	Mes 12 Diciembre	1					Planeado	Municipio de Querétaro	535,188 mujeres y 514,589 hombre		
Acumulad	TOTAL	3					Real	Municipio de Querétaro	535,188 mujeres y 514,589 hombre		
Supuesto(s) Contar con la disponibilidad de espacios y horarios de las áreas involucradas		Observaciones						Número de archivos:			
								2			

DEPENDENCIA	SECRETARIA DE SEGURIDAD PUBLICA MUNICIPAL DE QUERETARO		
PROGRAMA	Robustecer la capacidad institucional de la policia municipal.	CLAVE PMD COMPLETA	
		01.03.04.01.04	
		Ejercicio	2025
		Periodo	202512
NO. DE PROGRAMA	01.03.00.00	Fecha de Evaluación	13/01/2026

ALINEACIÓN AL PMD	
Eje	01.00.00.00
Programa	01.03.00.00
Línea de Acción	01.03.04.00
Fin	01.00.00.00
Propósito	01.03.00.00
Componente	01.03.04.01
Actividad	01.03.04.01.04
NUE Componente	190.0000.00


ODS	16. Paz, Justicia e Instituciones Sólidas		
RESUMEN NARRATIVO	IMPLEMENTACION DE ACCIONES PARA EL FORTALECIMIENTO DE LA INTEGRIDAD POLICIAL Y LA CONFIANZA CIUDADANA		
META CUANTITATIVA DESCRIPCIÓN	Implementar 3 acciones para el fortalecimiento de la integridad policial y la confianza ciudadana	Meta cifras	3
META CUALITATIVA	Implementar acciones conducentes para el fortalecimiento de la integridad policial y la confianza ciudadana.	Población Beneficiaria	535,188 mujeres y 514,589 hombres
NOMBRE DEL INDICADOR	Porcentaje de acciones para el fortalecimiento de la integridad policial y la confianza ciudadana implementadas	Variable a Medir	Acciones para el fortalecimiento de la inte
MÉTODO CÁLCULO	(Número de acciones para el fortalecimiento de la integridad policial y la confianza ciudadana implementadas / Número de acciones para el fortalecimiento de la integridad policial y la confianza ciudadana programadas) *100	Tipo de Fórmula	PORCENTAJE

Datos del indicador	Tipo de Indicador	GESTIÓN		Linea Base		Evaluación < 40	100				
	Dimensión a med	EFICACIA		Parámetros de Evaluación y Resultado Semaforizado							
	Unidad de medid	Acciones para el fortalecimiento de la integridad policial y la confia									
	Frecuencia de medición	TRIMESTRAL		Evaluación >= 40 y < 84							
Datos presupuestales	Presupuesto aprobado			Medios de verificación		Reporte trimestral de acciones para el fortalecimiento de la integridad policial y la confianza ciudadana implementadas					
	Presupuesto modificado										
	Presupuesto pagado										
	Diferencia Real pagado vs. Presupuesto aprobado										
	Diferencia Real pagado vs. Presupuesto modificado			Fuente de Financiamien	Municipal						
FECHA DE EVALUACIÓN	DESCRIPCIÓN DE LAS ACTIVIDADES EN ESTRICTA CORRELACIÓN A LA META Y AL MÉTODO DE CÁLCULO	DATOS INGRESADOS				TIPOS DE FÓRMULAS Y RESULTADOS					
		Numerador	Denominador (Meta)	Denominador (Año anterior Linea base)	Meta Integral para el efecto de evaluación	Índice	Tasa de Variación	Razón ó Promedio	Porcentaje (Cobertura, Focalización)	Porcentaje de avance	
13/01/2026	Se llevó a cabo 01 acción para el fortalecimiento de la integridad policial.	1	3					100	100		
Tipo de Resultado	Detalle de Resultados por Periodo	Denominador (Metas 100%)				Concepto	Delegacione	Población Beneficiaria			
Real por Periodo	Mes 12 Diciembre	1					Planeado	Municipio de Querétaro	535,188 mujeres y 514,589 hombre		
Acumulad	TOTAL	3					Real	Municipio de Querétaro	535,188 mujeres y 514,589 hombre		
Supuesto(s) Contar con el presupuesto necesario para ejecutar las acciones correspondientes		Observaciones					Número de archivos:				
							2				

DEPENDENCIA	SECRETARIA DE SEGURIDAD PUBLICA MUNICIPAL DE QUERETARO		
PROGRAMA	Robustecer la capacidad institucional de la policia municipal.	CLAVE PMD COMPLETA	
		01.03.04.01.05	
		Ejercicio	2025
		Periodo	202512
NO. DE PROGRAMA	01.03.00.00	Fecha de Evaluación	13/01/2026

ALINEACIÓN AL PMD	
Eje	01.00.00.00
Programa	01.03.00.00
Línea de Acción	01.03.04.00
Fin	01.00.00.00
Propósito	01.03.00.00
Componente	01.03.04.01
Actividad	01.03.04.01.05
NUE Componente	190.0000.00


ODS	16. Paz, Justicia e Instituciones Sólidas		
RESUMEN NARRATIVO	INICIO DE PROCEDIMIENTOS DISCIPLINARIOS		
META CUANTITATIVA DESCRIPCIÓN	Iniciar el 100% del número de procedimientos disciplinarios radicados, cuando legalmente corresponda	Meta cifras	100%
META CUALITATIVA	Propiciar que la conducta de los policías del Municipio de Querétaro se apegue a los principios de legalidad, objetividad, eficiencia, profesionalismo, honradez y respeto de los Derechos Humanos	Población Beneficiaria	535,188 mujeres y 514,589 hombres
NOMBRE DEL INDICADOR	Porcentaje de procedimientos disciplinarios policiales radicados iniciados	Variable a Medir	Procedimientos disciplinarios policiales rad
MÉTODO CÁLCULO	(Cantidad de procedimientos disciplinarios policiales radicados iniciados / Cantidad de procedimientos disciplinarios policiales recibidos) *100	Tipo de Fórmula	PORCENTAJE

Datos del indicador	Tipo de Indicador	GESTIÓN		Linea Base		Evaluación < 40	100			
	Dimensión a med	EFICACIA		Parámetros de Evaluación y Resultado Semaforizado					Evaluación >= 40 y < 84	
	Unidad de medid	Procedimientos disciplinarios policiales radicados iniciados								Evaluación >= 84
	Frecuencia de medición	TRIMESTRAL								
Datos presupuestales	Presupuesto aprobado			Medios de verificación		Reporte trimestral de procedimientos disciplinarios radicados iniciados policiales				
	Presupuesto modificado									
	Presupuesto pagado									
	Diferencia Real pagado vs. Presupuesto aprobado									
	Diferencia Real pagado vs. Presupuesto modificado			Fuente de Financiamien	Municipal					
FECHA DE EVALUACIÓN	DESCRIPCIÓN DE LAS ACTIVIDADES EN ESTRICTA CORRELACIÓN A LA META Y AL MÉTODO DE CÁLCULO	DATOS INGRESADOS				TIPOS DE FÓRMULAS Y RESULTADOS				
		Numerador	Denominador or (Meta)	Denominador (Año anterior Linea base)	Meta Integral para el efecto de evaluación	Índice	Tasa de Variación	Razón ó Promedio	Porcentaje (Cobertura, Focalización)	Porcentaje de avance
13/01/2026	En el periodo se radicaron 13 procedimientos disciplinarios policiales.	13	13					100	100	
Tipo de Resultado	Detalle de Resultados por Periodo			Denominador (Metas 100%)		Concepto	Delegacione	Población Beneficiaria		
Real por Periodo	Mes 12 Diciembre	13	13		Planeado	Municipio de Querétaro	535,188 mujeres y 514,589 hombre			
Acumulad	TOTAL	71	71		Real	Municipio de Querétaro	535,188 mujeres y 514,589 hombre			
Supuesto(s) Contar con expedientes con responsabilidad disciplinaria policial para su resolución		Observaciones					Número de archivos:			
							2			

DEPENDENCIA	SECRETARIA DE SEGURIDAD PUBLICA MUNICIPAL DE QUERETARO		
PROGRAMA	Robustecer la capacidad institucional de la policia municipal.	CLAVE PMD COMPLETA	
		01.03.04.01.06	
		Ejercicio	2025
		Periodo	202512
NO. DE PROGRAMA	01.03.00.00	Fecha de Evaluación	13/01/2026

ALINEACIÓN AL PMD	
Eje	01.00.00.00
Programa	01.03.00.00
Linea de Acción	01.03.04.00
Fin	01.00.00.00
Proposito	01.03.00.00
Componente	01.03.04.01
Actividad	01.03.04.01.06
NUE Componente	190.0000.00


ODS	16. Paz, Justicia e Instituciones Sólidas		
RESUMEN NARRATIVO	ACTUALIZACION DEL MARCO NORMATIVO Y GESTION DE INSTRUMENTOS JURIDICOS		
META CUANTITATIVA DESCRIPCIÓN	Atender el 100% de las solicitudes de gestión para actualización del marco normativo e instrumentos jurídicos	Meta cifras	100%
META CUALITATIVA	Gestionar las solicitudes de actualización del marco normativo e instrumentos jurídicos	Población Beneficiaria	395 mujeres y 760 hombres
NOMBRE DEL INDICADOR	Porcentaje de solicitudes para actualización del marco normativo e instrumentos jurídicos atendidas	Variable a Medir	Gestión de solicitudes para la actualización del
MÉTODO CÁLCULO	(Cantidad de gestiones para la actualización del marco normativo e instrumentos jurídicos atendidos / Cantidad de gestiones para la actualización del marco normativo e instrumentos jurídicos solicitadas) *100	Tipo de Fórmula	PORCENTAJE

Datos del indicador	Tipo de Indicador	GESTIÓN		Linea Base		Evaluación < 40 Evaluación >= 40 y < 84 Evaluación >= 84	100		
	Dimensión a med	EFICIENCIA		Parámetros de Evaluación y Resultado Semaforzado					
	Unidad de medid	Gestiones para la actualización del marco normativo e instrumentos jurídicos							
	Frecuencia de medición	TRIMESTRAL							
Datos presupuestales	Presupuesto aprobado			Medios de verificación		Reporte trimestral de gestiones para la actualización del marco normativo e instrumentos jurídicos			
	Presupuesto modificado								
	Presupuesto pagado								
	Diferencia Real pagado vs. Presupuesto aprobado								
	Diferencia Real pagado vs. Presupuesto modificado			Fuente de Financiamien	Municipal				
FECHA DE EVALUACIÓN	DESCRIPCIÓN DE LAS ACTIVIDADES EN ESTRICTA CORRELACIÓN A LA META Y AL MÉTODO DE CÁLCULO	DATOS INGRESADOS				TIPOS DE FÓRMULAS Y RESULTADOS			
		Numerador	Denominador (Meta)	Denominador (Año anterior Linea base)	Meta Integral para el efecto de evaluación	Índice	Tasa de Variación	Razón ó Promedio	Porcentaje (Cobertura, Focalización)
13/01/2026	Se llevaron 14 gestiones para la actualización del marco normativo e instrumentos jurídicos.	14	14					100	100
Tipo de Resultado	Detalle de Resultados por Periodo			Denominador (Metas 100%)		Concepto	Delegacione	Población Beneficiaria	
Real por Periodo	Mes 12 Diciembre	14	14		Planeado	Municipio de Querétaro	395 mujeres y 760 hombres		
Acumulad	TOTAL	45	45		Real	Municipio de Querétaro	395 mujeres y 760 hombres		
Supuesto(s)	Recibir solicitudes para actualización del marco normativo e instrumentos jurídicos	Observaciones						Número de archivos:	
								2	

DEPENDENCIA	SECRETARIA DE SEGURIDAD PUBLICA MUNICIPAL DE QUERETARO		
PROGRAMA	Robustecer la capacidad institucional de la policía municipal.	CLAVE PMD COMPLETA	
		01.03.04.01.07	
		Ejercicio	2025
		Periodo	202512
NO. DE PROGRAMA	01.03.00.00	Fecha de Evaluación	13/01/2026

ALINEACIÓN AL PMD	
Eje	01.00.00.00
Programa	01.03.00.00
Línea de Acción	01.03.04.00
Fin	01.00.00.00
Propósito	01.03.00.00
Componente	01.03.04.01
Actividad	01.03.04.01.07
NUE Componente	190.0000.00

ODS	16. Paz, Justicia e Instituciones Sólidas		
RESUMEN NARRATIVO	REPRESENTACION LEGAL DE LA SECRETARIA Y ACOMPAÑAMIENTOS		
META CUANTITATIVA DESCRIPCIÓN	Atender el 100% de solicitudes de representación legal y acompañamiento jurídico al personal de la Secretaría	Meta cifras	100%
META CUALITATIVA	Representar legalmente a la Secretaría y acompañar con conocimiento jurídico al personal de la Secretaría para enfrentar situaciones jurídicas ante diversas autoridades.	Población Beneficiaria	395 mujeres y 760 hombres
NOMBRE DEL INDICADOR	Porcentaje de representaciones legales y acompañamientos jurídicos por personal de la Secretaría atendidas	Variable a Medir	Solicitudes de representación legal y ac
MÉTODO CÁLCULO	(Cantidad de representaciones legales y acompañamientos jurídicos atendidos / Cantidad de representaciones legales y acompañamientos jurídicos solicitadas) *100	Tipo de Fórmula	PORCENTAJE

Datos del indicador	Tipo de Indicador	GESTIÓN		Linea Base		Evaluación < 40	100			
	Dimensión a med	EFICIENCIA	Representaciones legales y acompañamientos jurídicos	Parámetros de Evaluación y Resultado Semaforizado	Evaluación >= 40 y < 84				Evaluación >= 84	
Datos presupuestales	Unidad de medid	TRIMESTRAL		Medios de verificación		Reporte trimestral de representaciones legales y acompañamientos				
	Frecuencia de medición			Fuente de Financiamien		Municipal				
	Presupuesto aprobado									
	Presupuesto modificado									
	Presupuesto pagado									
FECHA DE EVALUACIÓN	DESCRIPCIÓN DE LAS ACTIVIDADES EN ESTRICTA CORRELACIÓN A LA META Y AL MÉTODO DE CÁLCULO	DATOS INGRESADOS				TIPOS DE FÓRMULAS Y RESULTADOS				
		Numerador	Denominador (Meta)	Denominador (Año anterior Linea base)	Meta Integral para el efecto de evaluación	Índice	Tasa de Variación	Razón ó Promedio	Porcentaje (Cobertura, Focalización)	Porcentaje de avance
13/01/2026	En el trimestre se atendieron 19 solicitudes de representación legal o acompañamiento jurídico al personal de la SSPMQ.	19	19					100	100	
Tipo de Resultado	Detalle de Resultados por Periodo	Denominador (Metas 100%)				Concepto	Delegación	Población Beneficiaria		
Real por Periodo	Mes 12 Diciembre	19	19			Planeado	Municipio de Querétaro	395 mujeres y 760 hombres		
Acumulad	TOTAL	69	69			Real	Municipio de Querétaro	395 mujeres y 760 hombres		
Supuesto(s) Recibir solicitudes de representación legal y acompañamientos		Observaciones						Número de archivos:		
								2		