


DEPENDENCIA	SECRETARIA DE SEGURIDAD PUBLICA MUNICIPAL DE QUERETARO		
PROGRAMA	Robustecer la capacidad institucional de la policia municipal.	CLAVE PMD COMPLETA	
		01.03.01.01	
		Ejercicio	2025
		Periodo	202509
NO. DE PROGRAMA	01.03.00.00	Fecha de Evaluación	08/10/2025

ALINEACIÓN AL PMD	
Eje	01.00.00.00
Programa	01.03.00.00
Línea de Acción	01.03.01.00
Fin	01.00.00.00
Propósito	01.03.00.00
Componente	01.03.01.01
Actividad	
NUE Componente	190.0000.00


ODS	16. Paz, Justicia e Instituciones Sólidas		
RESUMEN NARRATIVO	Operación institucional para la prevención y atención de delitos fortalecida		
META CUANTITATIVA DESCRIPCIÓN	Ejecutar 5 acciones estratégicas para la prevención y atención de delitos	Meta cifras	5
META CUALITATIVA	Garantizar una atención efectiva de las situaciones negativas que ponen en riesgo la seguridad y paz pública	Población Beneficiaria	535,188 mujeres y 514,589 hombres
NOMBRE DEL INDICADOR	Porcentaje de acciones estratégicas para la prevención y atención de delitos ejecutadas	Variable a Medir	Acciones estratégicas para la prevención y aten
MÉTODO CÁLCULO	(Número de acciones estratégicas para la prevención y atención de delitos ejecutadas / Número de acciones estratégicas para la prevención y atención de delitos programadas) *100	Tipo de Fórmula	PORCENTAJE


Datos del indicador	Tipo de Indicador	GESTIÓN		Linea Base		Evaluación < 30	75				
	Dimensión a med	EFICACIA		Parámetros de Evaluación y Resultado Semaforzado							
	Unidad de medid	Acciones estratégicas para la prevención y atención de delitos		Evaluación >= 30 y < 63							
	Frecuencia de medición	TRIMESTRAL		Evaluación >= 63							
Datos presupuestales	Presupuesto aprobado	\$46,141,324.00		Medios de verificación		Reporte Trimestral de acciones estratégicas para la prevención y atención de delitos ejecutadas					
	Presupuesto modificado	\$49,442,364.12									
	Presupuesto pagado	\$32,134,976.82									
	Diferencia Real pagado vs. Presupuesto aprobado	-\$14,006,347.18	69.64%								
	Diferencia Real pagado vs. Presupuesto modificado	-\$17,307,387.30	64.99%	Fuente de Financiamien	Municipal						
FECHA DE EVALUACIÓN	DESCRIPCIÓN DE LAS ACTIVIDADES EN ESTRICTA CORRELACIÓN A LA META Y AL MÉTODO DE CÁLCULO	DATOS INGRESADOS				TIPOS DE FÓRMULAS Y RESULTADOS					
		Numerador	Denominador (Meta)	Denominador (Año anterior Linea base)	Meta Integral para el efecto de evaluación	Índice	Tasa de Variación	Razón ó Promedio	Porcentaje (Cobertura, Focalización)	Porcentaje de avance	
08/10/2025	Continúa la ejecución de las acciones estratégicas para la prevención y atención de delitos.	1.25	5					75	75		
Tipo de Resultado	Detalle de Resultados por Periodo	Denominador (Metas 100%)				Concepto	Delegacione	Población Beneficiaria			
Real por Periodo	Mes 9 Septiembre	1.25					Planeado	Municipio de Querétaro	535,188 mujeres y 514,589 hombre		
Acumulad	TOTAL	3.75					Real	Municipio de Querétaro	535,188 mujeres y 514,589 hombre		
Supuesto(s) Mantener la tendencia de disminución de los delitos patrimoniales en el Municipio		Observaciones					Número de archivos:				
							2				

DEPENDENCIA	SECRETARIA DE SEGURIDAD PUBLICA MUNICIPAL DE QUERETARO		
PROGRAMA	Robustecer la capacidad institucional de la policia municipal.	CLAVE PMD COMPLETA	
		01.03.01.01.01	
		Ejercicio	2025
		Periodo	202509
NO. DE PROGRAMA	01.03.00.00	Fecha de Evaluación	08/10/2025

ALINEACIÓN AL PMD	
Eje	01.00.00.00
Programa	01.03.00.00
Línea de Acción	01.03.01.00
Fin	01.00.00.00
Propósito	01.03.00.00
Componente	01.03.01.01
Actividad	01.03.01.01.01
NUE Componente	190.0000.00

ODS	16. Paz, Justicia e Instituciones Sólidas		
RESUMEN NARRATIVO	EJECUCION DE ACCIONES PARA LA IMPLEMENTACION DEL MODELO DE POLICIA DE PROXIMIDAD		
META CUANTITATIVA DESCRIPCIÓN	Realizar el 100% de las actividades programadas para la implementación del modelo de proximidad	Meta cifras	100%
META CUALITATIVA	Fomentar la participación ciudadana en la coproducción de la seguridad, convivencia y acciones de prevención	Población Beneficiaria	535,188 mujeres y 514,589 hombres
NOMBRE DEL INDICADOR	Porcentaje de acciones para la implementación del Modelo de Policía de Proximidad realizadas	Variable a Medir	Actividades programadas para la imp
MÉTODO CÁLCULO	(Cantidad de acciones para la implementación del Modelo de Policía de Proximidad realizadas / Cantidad de acciones para la implementación del Modelo de Policía de Proximidad programadas) *100	Tipo de Fórmula	PORCENTAJE


Datos del indicador	Tipo de Indicador	GESTIÓN		Línea Base		Evaluación < 30	100				
	Dimensión a med	EFICACIA		Parámetros de Evaluación y Resultado Semaforzado							
	Unidad de medid	Implementación de acciones para el Modelo de Policía de Proximidad		Evaluación >= 30 y < 63							
	Frecuencia de medición	TRIMESTRAL		Evaluación >= 63							
Datos presupuestales	Presupuesto aprobado			Medios de verificación		Informes trimestrales de la implementación del Modelo de Policía de Proximidad					
	Presupuesto modificado										
	Presupuesto pagado										
	Diferencia Real pagado vs. Presupuesto aprobado										
	Diferencia Real pagado vs. Presupuesto modificado			Fuente de Financiamien	Municipal						
FECHA DE EVALUACIÓN	DESCRIPCIÓN DE LAS ACTIVIDADES EN ESTRICTA CORRELACIÓN A LA META Y AL MÉTODO DE CÁLCULO	DATOS INGRESADOS				TIPOS DE FÓRMULAS Y RESULTADOS					
		Numerador	Denominador (Meta)	Denominador (Año anterior Línea base)	Meta Integral para el efecto de evaluación	Índice	Tasa de Variación	Razón ó Promedio	Porcentaje (Cobertura, Focalización)	Porcentaje de avance	
08/10/2025	En el trimestre se realizó el 100% de las acciones para el Modelo de Policía de Proximidad; traducidos en 312 actividades, con la atención de 891 personas.	312	312						100	100	
Tipo de Resultado	Detalle de Resultados por Periodo	Denominador (Metas 100%)				Concepto	Delegacione	Población Beneficiaria			
Real por Periodo	Mes 9 Septiembre	312	312			Planeado	Municipio de Querétaro	535,188 mujeres y 514,589 hombre			
Acumulad	TOTAL	593	593			Real	Municipio de Querétaro	891 personas.			
Supuesto(s) Tener participación de los sectores de la población en las actividades implementadas por Policía de Proximidad		Observaciones							Número de archivos:		
									2		

DEPENDENCIA	SECRETARIA DE SEGURIDAD PUBLICA MUNICIPAL DE QUERETARO			ALINEACIÓN AL PMD						
PROGRAMA	Robustecer la capacidad institucional de la policía municipal.	CLAVE PMD COMPLETA			Eje	01.00.00.00				
		01.03.01.01.02			Programa	01.03.00.00				
		Ejercicio	2025		Linea de Acción	01.03.01.00				
		Periodo	202509		Fin	01.00.00.00				
NO. DE PROGRAMA	01.03.00.00		Fecha de Evaluación	08/10/2025						
ODS	16. Paz, Justicia e Instituciones Sólidas									
RESUMEN NARRATIVO	ATENCIÓN A LOS REPORTES REALIZADOS A LA LINEA DE EMERGENCIA REFERENTES A LAS CONDUCTAS SUSCEPTIBLES DE MEDIACIÓN ESTABLECIDAS EN EL MODELO DE JUSTICIA COTIDIANA									
META CUANTITATIVA DESCRIPCIÓN	Atender el 100% de los reportes realizados a la línea de emergencia referentes a las conductas susceptibles de mediación establecidas en el modelo de justicia cotidiana				Meta cifras	100%				
META CUALITATIVA	Promover la cultura de paz y legalidad en conjunto con Policía de Proximidad mediante la identificación y atención de conflictos susceptibles de mediación, implementando mecanismos de comunicación para encontrar alternativas de solución que contribuyan a mantener la paz social en				Población Beneficiaria	535,188 mujeres y 514,589 hombres				
NOMBRE DEL INDICADOR	Porcentaje de los reportes realizados a la línea de emergencia referentes a las conductas susceptibles de mediación establecidas en el modelo de justicia cotidiana atendidos				Variable a Medir	Reportes realizados a la línea de emergencia refe				
MÉTODO CÁLCULO	(Cantidad de reportes a la línea de emergencia referentes a las conductas susceptibles de mediación establecidas en el modelo de justicia cotidiana atendidos / Cantidad de reportes a la línea de emergencia referentes a las conductas susceptibles de mediación establecidas en el mode				Tipo de Fórmula	PORCENTAJE				
Datos del indicador	Tipo de Indicador	GESTIÓN		Linea Base	Evaluación < 30 Evaluación >= 30 y < 63 Evaluación >= 63	100				
	Dimensión a med	EFICACIA		Parámetros de Evaluación y Resultado Semaforzado						
	Unidad de medid	Reportes atendidos por la línea de emergencia referentes a las conductas su								
	Frecuencia de medición	TRIMESTRAL								
Datos presupuestales	Presupuesto aprobado			Medios de verificación	Informes trimestrales de la atención de reportes realizados a la línea de emergencia referentes a las conductas susceptibles de mediación establecidas en el modelo de justicia cotidiana					
	Presupuesto modificado									
	Presupuesto pagado									
	Diferencia Real pagado vs. Presupuesto aprobado									
	Diferencia Real pagado vs. Presupuesto modificado			Fuente de Financiamien	Municipal					
FECHA DE EVALUACIÓN	DESCRIPCIÓN DE LAS ACTIVIDADES EN ESTRICTA CORRELACIÓN A LA META Y AL MÉTODO DE CÁLCULO	DATOS INGRESADOS				TIPOS DE FÓRMULAS Y RESULTADOS				
		Numerador	Denominador (Meta)	Denominador (Año anterior Linea base)	Meta Integral para el efecto de evaluación	Índice	Tasa de Variación	Razón ó Promedio	Porcentaje (Cobertura, Focalización)	Porcentaje de avance
08/10/2025	Se atendieron 1,255 reportes referentes a las conductas susceptibles de mediación conforme al modelo de justicia cotidiana.	1255	1255					100	100	
Tipo de Resultado	Detalle de Resultados por Periodo	Denominador (Metas 100%)			Concepto	Delegacione		Población Beneficiaria		
Real por Periodo	Mes 9 Septiembre	1255	1255		Planeado	Municipio de Querétaro		535,188 mujeres y 514,589 hombre		
Acumulad	TOTAL	2632	2632		Real	Municipio de Querétaro		535,188 mujeres y 514,589 hombre		
Supuesto(s) Contar con reportes a la línea de emergencias referente a las conductas susceptibles de mediación establecidas en el modelo de justicia		Observaciones						Número de archivos:		
								2		

DEPENDENCIA	SECRETARIA DE SEGURIDAD PUBLICA MUNICIPAL DE QUERETARO		
PROGRAMA	Robustecer la capacidad institucional de la policía municipal.	CLAVE PMD COMPLETA	
		01.03.01.01.03	
		Ejercicio	2025
		Periodo	202509
NO. DE PROGRAMA	01.03.00.00	Fecha de Evaluación	08/10/2025

ALINEACIÓN AL PMD	
Eje	01.00.00.00
Programa	01.03.00.00
Línea de Acción	01.03.01.00
Fin	01.00.00.00
Propósito	01.03.00.00
Componente	01.03.01.01
Actividad	01.03.01.01.03
NUE Componente	190.0000.00


ODS	16. Paz, Justicia e Instituciones Sólidas		
RESUMEN NARRATIVO	IMPLEMENTACION DE ACCIONES INTEGRALES DE LA GUARDIA VIAL		
META CUANTITATIVA DESCRIPCIÓN	Presentar 4 informes de las acciones integrales para promover el cumplimiento de los Reglamentos de Tránsito y Movilidad de la Dirección de Guardia Vial	Meta cifras	4
META CUALITATIVA	Implementar las acciones integrales que permitan promover el cumplimiento de los Reglamentos de Tránsito y Movilidad en el Municipio de Querétaro.	Población Beneficiaria	535,188 mujeres y 514,589 hombres
NOMBRE DEL INDICADOR	Porcentaje de Informes de las acciones integrales para promover el cumplimiento de los Reglamentos de Tránsito y Movilidad de la Dirección de Guardia Vial presentados	Variable a Medir	Informes de las acciones integrales para promover
MÉTODO CÁLCULO	(Cantidad de Informes de las acciones integrales para promover la cultura cívica y la ciudadanía, mantener la convivencia y la tranquilidad comunitaria de la Dirección de Guardia Cívica presentados / Cantidad de Informes de las acciones integrales para promover la cultura cívica y la c	Tipo de Fórmula	PORCENTAJE

Datos del indicador	Tipo de Indicador	GESTIÓN		Línea Base		Evaluación < 30	75				
	Dimensión a med	EFICACIA		Parámetros de Evaluación y Resultado Semaforzado							
	Unidad de medid	Informes de las acciones integrales para promover el cumplimiento de los Reglame									
	Frecuencia de medición	TRIMESTRAL									
Datos presupuestales	Presupuesto aprobado			Medios de verificación		Informes de las acciones integrales para promover el cumplimiento de los Reglamentos de Tránsito y Movilidad de la Dirección de Guardia Vial					
	Presupuesto modificado										
	Presupuesto pagado										
	Diferencia Real pagado vs. Presupuesto aprobado										
	Diferencia Real pagado vs. Presupuesto modificado			Fuente de Financiamien	Municipal						
FECHA DE EVALUACIÓN	DESCRIPCIÓN DE LAS ACTIVIDADES EN ESTRICTA CORRELACIÓN A LA META Y AL MÉTODO DE CÁLCULO	DATOS INGRESADOS				TIPOS DE FÓRMULAS Y RESULTADOS					
		Numerador	Denominador (Meta)	Denominador (Año anterior Línea base)	Meta Integral para el efecto de evaluación	Índice	Tasa de Variación	Razón ó Promedio	Porcentaje (Cobertura, Focalización)	Porcentaje de avance	
08/10/2025	La Dirección de Guardia Vial realiza su tercer informe de acciones integrales.	1	4					75	75		
Tipo de Resultado	Detalle de Resultados por Periodo	Denominador (Metas 100%)				Concepto	Delegacione	Población Beneficiaria			
Real por Periodo	Mes 9 Septiembre	1					Planeado	Municipio de Querétaro	535,188 mujeres y 514,589 hombre		
Acumulad	TOTAL	3					Real	Municipio de Querétaro	535,188 mujeres y 514,589 hombre		
Supuesto(s) Contar con la normativa necesaria que regule el cumplimiento de los Reglamentos de Tránsito y Movilidad en el Municipio de Querétaro.		Observaciones						Número de archivos:			
								2			

DEPENDENCIA	SECRETARIA DE SEGURIDAD PUBLICA MUNICIPAL DE QUERETARO		
PROGRAMA	Robustecer la capacidad institucional de la policía municipal.	CLAVE PMD COMPLETA	
		01.03.01.01.04	
		Ejercicio	2025
		Periodo	202509
NO. DE PROGRAMA	01.03.00.00	Fecha de Evaluación	08/10/2025

ALINEACIÓN AL PMD	
Eje	01.00.00.00
Programa	01.03.00.00
Línea de Acción	01.03.01.00
Fin	01.00.00.00
Propósito	01.03.00.00
Componente	01.03.01.01
Actividad	01.03.01.01.04
NUE Componente	190.0000.00


ODS	16. Paz, Justicia e Instituciones Sólidas		
RESUMEN NARRATIVO	IMPLEMENTACION DE ACCIONES INTEGRALES DE LA GUARDIA AUXILIAR		
META CUANTITATIVA DESCRIPCIÓN	Presentar 4 informes de las acciones integrales que permitan realizar acciones de custodia, vigilancia y seguridad de la Dirección de Guardia Auxiliar	Meta cifras	4
META CUALITATIVA	Implementar las acciones integrales que permitan realizar acciones de custodia, vigilancia y seguridad en el Municipio de Querétaro.	Población Beneficiaria	535,188 mujeres y 514,589 hombres
NOMBRE DEL INDICADOR	Porcentaje de Informes de las acciones integrales que permitan realizar acciones de custodia, vigilancia y seguridad de la Dirección de Guardia Auxiliar presentados	Variable a Medir	Informes de las acciones integrales que permitan r
MÉTODO CÁLCULO	(Cantidad de Informes de las acciones integrales que permitan realizar acciones de custodia, vigilancia y seguridad de la Dirección de Guardia Auxiliar presentados / Cantidad de Informes de las acciones integrales que permitan realizar acciones de custodia, vigilancia y seguridad de la Direcció	Tipo de Fórmula	PORCENTAJE

Datos del indicador	Tipo de Indicador	GESTIÓN		Línea Base		Evaluación < 30	75			
	Dimensión a med	EFICACIA		Parámetros de Evaluación y Resultado Semaforzado						
	Unidad de medid	Informes de las acciones integrales que permitan realizar acciones de custodia								
	Frecuencia de medición	TRIMESTRAL								
Datos presupuestales	Presupuesto aprobado			Medios de verificación	Informes de las acciones integrales que permitan realizar acciones de custodia, vigilancia y seguridad de la Dirección de Guardia Auxiliar					
	Presupuesto modificado									
	Presupuesto pagado									
	Diferencia Real pagado vs. Presupuesto aprobado									
	Diferencia Real pagado vs. Presupuesto modificado			Fuente de Financiamien	Municipal					
FECHA DE EVALUACIÓN	DESCRIPCIÓN DE LAS ACTIVIDADES EN ESTRICTA CORRELACIÓN A LA META Y AL MÉTODO DE CÁLCULO	DATOS INGRESADOS				TIPOS DE FÓRMULAS Y RESULTADOS				
		Numerador	Denominador (Meta)	Denominador (Año anterior Línea base)	Meta Integral para el efecto de evaluación	Índice	Tasa de Variación	Razón ó Promedio	Porcentaje (Cobertura, Focalización)	Porcentaje de avance
08/10/2025	La Dirección de Guardia Auxiliar realiza su tercer informe de acciones integrales.	1	4					75	75	
Tipo de Resultado	Detalle de Resultados por Periodo	Denominador (Metas 100%)				Concepto	Delegacione	Población Beneficiaria		
Real por Periodo	Mes 9 Septiembre	1					Planeado	Municipio de Querétaro	535,188 mujeres y 514,589 hombre	
Acumulad	TOTAL	3					Real	Municipio de Querétaro	535,188 mujeres y 514,589 hombre	
Supuesto(s) Tener solicitudes para realizar acciones de custodia, vigilancia y seguridad en el Municipio de Querétaro.		Observaciones						Número de archivos:		
								2		

DEPENDENCIA	SECRETARIA DE SEGURIDAD PUBLICA MUNICIPAL DE QUERETARO		
PROGRAMA	Robustecer la capacidad institucional de la policia municipal.	CLAVE PMD COMPLETA	
		01.03.01.01.05	
		Ejercicio	2025
		Periodo	202509
NO. DE PROGRAMA	01.03.00.00	Fecha de Evaluación	08/10/2025

ALINEACIÓN AL PMD	
Eje	01.00.00.00
Programa	01.03.00.00
Línea de Acción	01.03.01.00
Fin	01.00.00.00
Proposito	01.03.00.00
Componente	01.03.01.01
Actividad	01.03.01.01.05
NUE Componente	190.0000.00

ODS	16. Paz, Justicia e Instituciones Sólidas		
RESUMEN NARRATIVO	IMPLEMENTACION DE ACCIONES INTEGRALES DE LA GUARDIA CIVICA		
META CUANTITATIVA DESCRIPCIÓN	Presentar 4 informes de las acciones integrales para promover la cultura cívica y la civilidad, mantener la convivencia y la tranquilidad comunitaria de la Dirección de Guardia Cívica	Meta cifras	4
META CUALITATIVA	Implementar las acciones integrales que permitan promover la cultura cívica y la civilidad, mantener la convivencia y la tranquilidad comunitaria en el Municipio de Querétaro.	Población Beneficiaria	535,188 mujeres y 514,589 hombres
NOMBRE DEL INDICADOR	Porcentaje de Informes de las acciones integrales para promover la cultura cívica y la civilidad, mantener la convivencia y la tranquilidad comunitaria de la Dirección de Guardia Cívica presentados	Variable a Medir	Informes de las acciones integrales para promover
MÉTODO CÁLCULO	(Cantidad de Informes de las acciones integrales para promover la cultura cívica y la civilidad, mantener la convivencia y la tranquilidad comunitaria de la Dirección de Guardia Cívica presentados / Cantidad de Informes de las acciones integrales para promover la cultura cívica y la c	Tipo de Fórmula	PORCENTAJE

Datos del indicador	Tipo de Indicador	GESTIÓN		Linea Base		Evaluación < 30	75			
	Dimensión a med	EFICACIA		Parámetros de Evaluación y Resultado Semaforzado					Evaluación >= 30 y < 63	
Unidad de medid	Informes de las acciones integrales para promover la cultura cívica y la civilidad, m				Evaluación >= 63					
Frecuencia de medición	TRIMESTRAL									
Datos presupuestales	Presupuesto aprobado			Medios de verificación		Informes de las acciones integrales para promover la cultura cívica y la civilidad, mantener la convivencia y la tranquilidad comunitaria de la Dirección de Guardia Cívica				
	Presupuesto modificado									
	Presupuesto pagado									
	Diferencia Real pagado vs. Presupuesto aprobado									
	Diferencia Real pagado vs. Presupuesto modificado			Fuente de Financiamien	Municipal					
FECHA DE EVALUACIÓN	DESCRIPCIÓN DE LAS ACTIVIDADES EN ESTRICTA CORRELACIÓN A LA META Y AL MÉTODO DE CÁLCULO	DATOS INGRESADOS				TIPOS DE FÓRMULAS Y RESULTADOS				
		Numerador	Denominador (Meta)	Denominador (Año anterior Linea base)	Meta Integral para el efecto de evaluación	Índice	Tasa de Variación	Razón ó Promedio	Porcentaje (Cobertura, Focalización)	Porcentaje de avance
08/10/2025	La Dirección de Guardia Cívica realiza su tercer informe de acciones integrales.	1	4					75	75	
Tipo de Resultado	Detalle de Resultados por Periodo	Denominador (Metas 100%)				Concepto	Delegacione	Población Beneficiaria		
Real por Periodo	Mes 9 Septiembre	1				Planeado	Municipio de Querétaro	535,188 mujeres y 514,589 hombre		
Acumulad	TOTAL	3				Real	Municipio de Querétaro	535,188 mujeres y 514,589 hombre		
Supuesto(s) Contar con reportes de conflictos y/o solicitudes ciudadanas, respecto a mantener la convivencia y la tranquilidad comunitaria, en el Municipio de Querétaro.		Observaciones					Número de archivos:			
							2			

DEPENDENCIA	SECRETARIA DE SEGURIDAD PUBLICA MUNICIPAL DE QUERETARO		
PROGRAMA	Robustecer la capacidad institucional de la policia municipal.	CLAVE PMD COMPLETA	
		01.03.02.01	
		Ejercicio	2025
		Periodo	202509
NO. DE PROGRAMA	01.03.00.00	Fecha de Evaluación	08/10/2025

ALINEACIÓN AL PMD	
Eje	01.00.00.00
Programa	01.03.00.00
Línea de Acción	01.03.02.00
Fin	01.00.00.00
Proposito	01.03.00.00
Componente	01.03.02.01
Actividad	
NUE Componente	190.0000.00


ODS	16. Paz, Justicia e Instituciones Sólidas		
RESUMEN NARRATIVO	Modelo de Desarrollo Policial del Municipio de Querétaro fortalecido		
META CUANTITATIVA DESCRIPCIÓN	Implementar 7 actividades integrales para fortalecer el Modelo de Desarrollo Policial del Municipio de Querétaro	Meta cifras	7
META CUALITATIVA	Contar con policias profesionales, capacitados y con condiciones laborales óptimas para su desempeño	Población Beneficiaria	395 mujeres y 760 hombres
NOMBRE DEL INDICADOR	Porcentaje de actividades integrales para fortalecer el Modelo de Desarrollo Policial del Municipio de Querétaro implementadas	Variable a Medir	Actividades Integrales para el fortalecimiento de
MÉTODO CÁLCULO	(Cantidad de actividades integrales para fortalecer el Modelo de Desarrollo Policial del Municipio de Querétaro implementadas / Cantidad de actividades integrales para fortalecer el Modelo de Desarrollo Policial del Municipio de Querétaro programadas) *100	Tipo de Fórmula	PORCENTAJE

FECHA DE EVALUACIÓN	DESCRIPCIÓN DE LAS ACTIVIDADES EN ESTRICTA CORRELACIÓN A LA META Y AL MÉTODO DE CÁLCULO	DATOS INGRESADOS				TIPOS DE FÓRMULAS Y RESULTADOS				
		Numerador	Denominador (Meta)	Denominador (Año anterior Línea base)	Meta Integral para el efecto de evaluación	Índice	Tasa de Variación	Razón ó Promedio	Porcentaje (Cobertura, Focalización)	Porcentaje de avance
08/10/2025	Continúa la implementación de las actividades integrales para fortalecer el Modelo de Desarrollo Policial del Municipio de Querétaro.	1.18	7						86.71	86.71
Tipo de Resultado		Detalle de Resultados por Periodo		Denominador (Metas 100%)		Concepto	Delegación	Población Beneficiaria		
Real por Periodo		Mes 9 Septiembre		1.18		Planeado	Municipio de Querétaro	395 mujeres y 760 hombres		
Acumulad		TOTAL		6.07		Real	Municipio de Querétaro	395 mujeres y 760 hombres		
Supuesto(s) Se cuenta con policías capacitados, profesionales y con condiciones labores óptimas.		Observaciones							Número de archivos:	
									2	

DEPENDENCIA	SECRETARIA DE SEGURIDAD PUBLICA MUNICIPAL DE QUERETARO		
PROGRAMA	Robustecer la capacidad institucional de la policia municipal.	CLAVE PMD COMPLETA	
		01.03.02.01.01	
		Ejercicio	2025
		Periodo	202509
NO. DE PROGRAMA	01.03.00.00	Fecha de Evaluación	08/10/2025

ALINEACIÓN AL PMD	
Eje	01.00.00.00
Programa	01.03.00.00
Línea de Acción	01.03.02.00
Fin	01.00.00.00
Proposito	01.03.00.00
Componente	01.03.02.01
Actividad	01.03.02.01.01
NUE Componente	190.0000.00


ODS	16. Paz, Justicia e Instituciones Sólidas		
RESUMEN NARRATIVO	APLICACION DE ACCIONES INTEGRALES PARA EL BIENESTAR DEL PERSONAL QUE INTEGRA LAS GUARDIAS		
META CUANTITATIVA DESCRIPCIÓN	Realizar 7 acciones integrales para el bienestar del personal que integra las guardias.	Meta cifras	7
META CUALITATIVA	Mejorar el bienestar del personal que integra las guardias para mejorar el servicio a la ciudadanía	Población Beneficiaria	706 hombres y 397 mujeres
NOMBRE DEL INDICADOR	Porcentaje de acciones integrales para el bienestar del personal que integra las guardias aplicadas	Variable a Medir	Acciones Integrales para el bienestar del personal
MÉTODO CÁLCULO	(Número de acciones integrales para el bienestar del personal que integra las guardias aplicadas / Número de acciones integrales para el bienestar del personal que integra las guardias programadas) *100	Tipo de Fórmula	PORCENTAJE

Datos del indicador	Tipo de Indicador	GESTIÓN		Linea Base		Evaluación < 30	57.14			
	Dimensión a med	EFICACIA		Parámetros de Evaluación y Resultado Semaforizado						
	Unidad de medid	Acciones integrales para el bienestar del personal que integra las guardias.								
	Frecuencia de medición	TRIMESTRAL								
Datos presupuestales	Presupuesto aprobado			Medios de verificación		Reporte trimestral de acciones integrales para el bienestar del personal que integra las guardias aplicadas.				
	Presupuesto modificado									
	Presupuesto pagado									
	Diferencia Real pagado vs. Presupuesto aprobado									
	Diferencia Real pagado vs. Presupuesto modificado			Fuente de Financiamien					Municipal	
FECHA DE EVALUACIÓN	DESCRIPCIÓN DE LAS ACTIVIDADES EN ESTRICTA CORRELACIÓN A LA META Y AL MÉTODO DE CÁLCULO	DATOS INGRESADOS				TIPOS DE FÓRMULAS Y RESULTADOS				
		Numerador	Denominador (Meta)	Denominador (Año anterior Linea base)	Meta Integral para el efecto de evaluación	Índice	Tasa de Variación	Razón ó Promedio	Porcentaje (Cobertura, Focalización)	Porcentaje de avance
08/10/2025	En el trimestre no se realizaron acciones integrales para el bienestar del personal que integra las guardias; éstas serán cumplidas en el último trimestre.	0	7						57.14	57.14
Tipo de Resultado	Detalle de Resultados por Periodo	Denominador (Metas 100%)				Concepto	Delegacione	Población Beneficiaria		
Real por Periodo	Mes 9 Septiembre	0					Planeado	Municipio de Querétaro	706 hombres y 397 mujeres	
Acumulad	TOTAL	4					Real	Municipio de Querétaro	706 hombres y 397 mujeres	
Supuesto(s) Contar con el presupuesto requerido para el desarrollo de las actividades		Observaciones De manera continua siguen entregándose los insumos en el comedor, y realizándose las consultas psicológicas y nutricionales.				Número de archivos:			1	

DEPENDENCIA	SECRETARIA DE SEGURIDAD PUBLICA MUNICIPAL DE QUERETARO		
PROGRAMA	Robustecer la capacidad institucional de la policia municipal.	CLAVE PMD COMPLETA	
		01.03.02.01.02	
		Ejercicio	2025
		Periodo	202509
NO. DE PROGRAMA	01.03.00.00	Fecha de Evaluación	08/10/2025

ALINEACIÓN AL PMD	
Eje	01.00.00.00
Programa	01.03.00.00
Línea de Acción	01.03.02.00
Fin	01.00.00.00
Propósito	01.03.00.00
Componente	01.03.02.01
Actividad	01.03.02.01.02
NUE Componente	190.0000.00


ODS	16. Paz, Justicia e Instituciones Sólidas		
RESUMEN NARRATIVO	ATENCIÓN A LAS SOLICITUDES DEL PERSONAL POLICIAL PARA ASESORIA JURIDICA Y DEFENSORIA EN MATERIA ADMINISTRATIVA.		
META CUANTITATIVA DESCRIPCIÓN	Atender el 100% de solicitudes de asesoría jurídica y defensoría en materia administrativa del personal policial	Meta cifras	100%
META CUALITATIVA	Asesorar y defender con conocimiento jurídico al personal policial para enfrentar situaciones jurídicas ante diversas autoridades.	Población Beneficiaria	395 mujeres y 760 hombres
NOMBRE DEL INDICADOR	Porcentaje de asesorías jurídicas y defensoría en materia administrativa del personal policial atendidas	Variable a Medir	Solicitudes de asesoría jurídica y defensoría en m
MÉTODO CÁLCULO	(Cantidad de asesorías jurídicas y defensoría en materia administrativa atendidas / Cantidad de asesorías jurídicas y defensoría en materia administrativa a personal policial solicitadas) * 100	Tipo de Fórmula	PORCENTAJE

Datos del indicador	Tipo de Indicador	GESTIÓN		Línea Base		Evaluación < 30	100		
	Dimensión a med	EFICIENCIA		Parámetros de Evaluación y Resultado Semaforizado					
	Unidad de medid	Asesorías jurídicas y defensoría en materia administrativa a personal poli							
	Frecuencia de medición	TRIMESTRAL							
Datos presupuestales	Presupuesto aprobado			Medios de verificación		Reporte trimestral de asesorías jurídicas y defensoría en materia administrativa a personal policial			
	Presupuesto modificado								
	Presupuesto pagado								
	Diferencia Real pagado vs. Presupuesto aprobado								
	Diferencia Real pagado vs. Presupuesto modificado			Fuente de Financiamien	Municipal				
FECHA DE EVALUACIÓN	DESCRIPCIÓN DE LAS ACTIVIDADES EN ESTRICTA CORRELACIÓN A LA META Y AL MÉTODO DE CÁLCULO	DATOS INGRESADOS				TIPOS DE FÓRMULAS Y RESULTADOS			
		Numerador	Denominador (Meta)	Denominador (Año anterior Línea base)	Meta Integral para el efecto de evaluación	Índice	Tasa de Variación	Razón ó Promedio	Porcentaje (Cobertura, Focalización)
08/10/2025	En el trimestre se llevaron a cabo 332 asesorías jurídicas y defensoría en materia administrativa a personal policial.	332	332					100	100
Tipo de Resultado	Detalle de Resultados por Periodo	Denominador (Metas 100%)				Concepto	Delegacione	Población Beneficiaria	
Real por Periodo	Mes 9 Septiembre	332	332			Planeado	Municipio de Querétaro	395 mujeres y 760 hombres	
Acumulad	TOTAL	1088	1088			Real	Municipio de Querétaro	332 personas	
Supuesto(s) Recibir solicitudes de asesoría jurídica por parte del personal policial		Observaciones						Número de archivos:	
								2	

DEPENDENCIA	SECRETARIA DE SEGURIDAD PUBLICA MUNICIPAL DE QUERETARO		
PROGRAMA	Robustecer la capacidad institucional de la policia municipal.	CLAVE PMD COMPLETA	
		01.03.02.01.03	
		Ejercicio	2025
		Periodo	202509
NO. DE PROGRAMA	01.03.00.00	Fecha de Evaluación	08/10/2025

ALINEACIÓN AL PMD	
Eje	01.00.00.00
Programa	01.03.00.00
Línea de Acción	01.03.02.00
Fin	01.00.00.00
Proposito	01.03.00.00
Componente	01.03.02.01
Actividad	01.03.02.01.03
NUE Componente	190.0000.00


ODS	16. Paz, Justicia e Instituciones Sólidas		
RESUMEN NARRATIVO	IMPLEMENTACION DE ACCIONES PARA LA FORMACION INICIAL DE LAS GUARDIAS		
META CUANTITATIVA DESCRIPCIÓN	Implementar 10 Acciones para la Formación Inicial de las Guardias	Meta cifras	10
META CUALITATIVA	Beneficiar a la ciudadanía y fortalecer a la corporación con la implementación acciones para la formación inicial incorporando nuevos elementos a las guardias.	Población Beneficiaria	535,188 mujeres y 514,589 hombres
NOMBRE DEL INDICADOR	Porcentaje de acciones para la formación inicial implementadas	Variable a Medir	Acciones para la Formación Inicial Impleme
MÉTODO CÁLCULO	(Cantidad de acciones para la formación inicial implementadas / Cantidad de acciones para la formación inicial programadas) *100	Tipo de Fórmula	PORCENTAJE

Datos del indicador	Tipo de Indicador	GESTIÓN		Linea Base		Evaluación < 30	110				
	Dimensión a med	EFICACIA		Parámetros de Evaluación y Resultado Semaforzado							
	Unidad de medid	Acciones para la formación inicial.		Evaluación y Resultado Semaforzado							
	Frecuencia de medición	TRIMESTRAL		Evaluación >= 30 y < 63							
Datos presupuestales	Presupuesto aprobado			Medios de verificación		Reporte trimestral de acciones para la formación inicial aplicadas.					
	Presupuesto modificado										
	Presupuesto pagado										
	Diferencia Real pagado vs. Presupuesto aprobado										
	Diferencia Real pagado vs. Presupuesto modificado			Fuente de Financiamien	Municipal						
FECHA DE EVALUACIÓN	DESCRIPCIÓN DE LAS ACTIVIDADES EN ESTRICTA CORRELACIÓN A LA META Y AL MÉTODO DE CÁLCULO	DATOS INGRESADOS				TIPOS DE FÓRMULAS Y RESULTADOS					
		Numerador	Denominador (Meta)	Denominador (Año anterior Linea base)	Meta Integral para el efecto de evaluación	Índice	Tasa de Variación	Razón ó Promedio	Porcentaje (Cobertura, Focalización)	Porcentaje de avance	
08/10/2025	En el periodo se implementan 4 acciones para la formación inicial; logrando así el cumplimiento de la meta establecida para el presente ejercicio fiscal.	4	10					110	110		
Tipo de Resultado	Detalle de Resultados por Periodo	Denominador (Metas 100%)				Concepto	Delegacione	Población Beneficiaria			
Real por Periodo	Mes 9 Septiembre	4					Planeado	Municipio de Querétaro	535,188 mujeres y 514,589 hombre		
Acumulad	TOTAL	11					Real	Municipio de Querétaro	535,188 mujeres y 514,589 hombre		
Supuesto(s) Tener interés de la ciudadanía en formar parte del personal de las guardias de la SSPMQ		Observaciones						Número de archivos:			
								2			

DEPENDENCIA	SECRETARIA DE SEGURIDAD PUBLICA MUNICIPAL DE QUERETARO		
PROGRAMA	Robustecer la capacidad institucional de la policia municipal.	CLAVE PMD COMPLETA	
		01.03.02.01.04	
		Ejercicio	2025
		Periodo	202509
NO. DE PROGRAMA	01.03.00.00	Fecha de Evaluación	08/10/2025

ALINEACIÓN AL PMD	
Eje	01.00.00.00
Programa	01.03.00.00
Línea de Acción	01.03.02.00
Fin	01.00.00.00
Proposito	01.03.00.00
Componente	01.03.02.01
Actividad	01.03.02.01.04
NUE Componente	190.0000.00


ODS	16. Paz, Justicia e Instituciones Sólidas		
RESUMEN NARRATIVO	IMPLEMENTACION DE ACCIONES PARA ELEVAR EL NIVEL EDUCATIVO DEL PERSONAL POLICIAL PARA ALCANZAR ESTUDIOS DE NIVEL TIPO SUPERIOR		
META CUANTITATIVA DESCRIPCIÓN	Implementar 3 acciones para elevar el nivel educativo del personal policial	Meta cifras	3
META CUALITATIVA	Lograr que el personal policial acceda de manera más sencilla a ofertas educativas de tipo nivel superior.	Población Beneficiaria	706 hombres y 397 mujeres
NOMBRE DEL INDICADOR	Porcentaje de acciones para elevar el nivel educativo del personal policial implementadas	Variable a Medir	Acciones para elevar el nivel educativo del perso
MÉTODO CÁLCULO	(Número de acciones para elevar el nivel educativo del personal policial implementadas / Número de acciones para elevar el nivel educativo del personal policial programadas) *100	Tipo de Fórmula	PORCENTAJE

Datos del indicador	Tipo de Indicador	GESTIÓN		Linea Base		Evaluación < 30	100				
	Dimensión a med	EFICACIA		Parámetros de Evaluación y Resultado Semaforzado					Evaluación >= 30 y < 63		
	Unidad de medid	Acciones para elevar el nivel educativo del personal policial								Evaluación >= 63	
	Frecuencia de medición	TRIMESTRAL									
Datos presupuestales	Presupuesto aprobado			Medios de verificación		Reporte trimestral de acciones para elevar el nivel educativo del personal policial implementadas					
	Presupuesto modificado										
	Presupuesto pagado										
	Diferencia Real pagado vs. Presupuesto aprobado										
	Diferencia Real pagado vs. Presupuesto modificado			Fuente de Financiamien	Municipal						
FECHA DE EVALUACIÓN	DESCRIPCIÓN DE LAS ACTIVIDADES EN ESTRICTA CORRELACIÓN A LA META Y AL MÉTODO DE CÁLCULO	DATOS INGRESADOS				TIPOS DE FÓRMULAS Y RESULTADOS					
		Numerador	Denominador (Meta)	Denominador (Año anterior Linea base)	Meta Integral para el efecto de evaluación	Índice	Tasa de Variación	Razón ó Promedio	Porcentaje (Cobertura, Focalización)	Porcentaje de avance	
08/10/2025	En el trimestre se implementó 01 acción para elevar el nivel educativo del personal policial; cumpliendo así la meta establecida para el presente ejercicio fiscal.	1	3					100	100		
Tipo de Resultado	Detalle de Resultados por Periodo	Denominador (Metas 100%)				Concepto	Delegacione	Población Beneficiaria			
Real por Periodo	Mes 9 Septiembre	1					Planeado	Municipio de Querétaro	706 hombres y 397 mujeres		
Acumulad	TOTAL	3					Real	Municipio de Querétaro	706 hombres y 397 mujeres		
Supuesto(s) El personal policial cuenta con los requerimientos necesarios conforme a la convocatoria		Observaciones					Número de archivos:				
							2				

DEPENDENCIA	SECRETARIA DE SEGURIDAD PUBLICA MUNICIPAL DE QUERETARO		
PROGRAMA	Robustecer la capacidad institucional de la policia municipal.	CLAVE PMD COMPLETA	
		01.03.02.01.05	
		Ejercicio	2025
		Periodo	202509
NO. DE PROGRAMA	01.03.00.00	Fecha de Evaluación	08/10/2025

ALINEACIÓN AL PMD	
Eje	01.00.00.00
Programa	01.03.00.00
Línea de Acción	01.03.02.00
Fin	01.00.00.00
Propósito	01.03.00.00
Componente	01.03.02.01
Actividad	01.03.02.01.05
NUE Componente	190.0000.00


ODS	16. Paz, Justicia e Instituciones Sólidas		
RESUMEN NARRATIVO	IMPLEMENTACION DE ACCIONES INTEGRALES PARA EL FOMENTO DE LA SALUD FISICA DEL PERSONAL DE LAS GUARDIAS		
META CUANTITATIVA DESCRIPCIÓN	Implementar 2 acciones integrales que fomenten la salud física del personal de las guardias	Meta cifras	2
META CUALITATIVA	Beneficiar al personal que integra las guardias a través de acciones que favorezcan la salud física	Población Beneficiaria	706 hombres y 397 mujeres
NOMBRE DEL INDICADOR	Porcentaje de acciones integrales que favorezcan la salud física del personal de las guardias implementadas	Variable a Medir	Acciones integrales que favorezcan la salud física
MÉTODO CÁLCULO	(Número de acciones integrales que favorezcan la salud física del personal de las guardias implementadas / Número de acciones integrales que favorezcan la salud física del personal de las guardias programadas) * 100	Tipo de Fórmula	PORCENTAJE

Datos del indicador	Tipo de Indicador	GESTIÓN		Línea Base		Evaluación < 30	100			
	Dimensión a med	EFICACIA		Parámetros de Evaluación y Resultado Semaforizado						
	Unidad de medid	Acciones integrales que favorezcan la salud física del personal de las guardias								
	Frecuencia de medición	TRIMESTRAL								
Datos presupuestales	Presupuesto aprobado			Medios de verificación		Reporte trimestral de las acciones integrales que favorezcan la salud física del personal de las guardias implementadas				
	Presupuesto modificado									
	Presupuesto pagado									
	Diferencia Real pagado vs. Presupuesto aprobado									
	Diferencia Real pagado vs. Presupuesto modificado			Fuente de Financiamien	Municipal					
FECHA DE EVALUACIÓN	DESCRIPCIÓN DE LAS ACTIVIDADES EN ESTRICTA CORRELACIÓN A LA META Y AL MÉTODO DE CÁLCULO	DATOS INGRESADOS				TIPOS DE FÓRMULAS Y RESULTADOS				
		Numerador	Denominador (Meta)	Denominador (Año anterior Línea base)	Meta Integral para el efecto de evaluación	Índice	Tasa de Variación	Razón ó Promedio	Porcentaje (Cobertura, Focalización)	Porcentaje de avance
08/10/2025	El trimestre pasado se dio cumplimiento a la meta establecida en el presente ejercicio fiscal.	0	2					100	100	
Tipo de Resultado	Detalle de Resultados por Periodo	Denominador (Metas 100%)				Concepto	Delegacione	Población Beneficiaria		
Real por Periodo	Mes 9 Septiembre	0					Planeado	Municipio de Querétaro	706 hombres y 397 mujeres	
Acumulad	TOTAL	2					Real	Municipio de Querétaro	706 hombres y 397 mujeres	
Supuesto(s) Tener interés del personal de las guardias en el desarrollo de las actividades		Observaciones						Número de archivos:		
								1		

DEPENDENCIA	SECRETARIA DE SEGURIDAD PUBLICA MUNICIPAL DE QUERETARO		
PROGRAMA	Robustecer la capacidad institucional de la policia municipal.	CLAVE PMD COMPLETA	
		01.03.02.01.06	
		Ejercicio	2025
		Periodo	202509
NO. DE PROGRAMA	01.03.00.00	Fecha de Evaluación	08/10/2025

ALINEACIÓN AL PMD	
Eje	01.00.00.00
Programa	01.03.00.00
Línea de Acción	01.03.02.00
Fin	01.00.00.00
Proposito	01.03.00.00
Componente	01.03.02.01
Actividad	01.03.02.01.06
NUE Componente	190.0000.00


ODS	16. Paz, Justicia e Instituciones Sólidas		
RESUMEN NARRATIVO	IMPLEMENTACION DE ACCIONES DE FORMACION CONTINUA PARA LA PROFESIONALIZACION DE LAS GUARDIAS		
META CUANTITATIVA DESCRIPCIÓN	Implementar 35 acciones de formación continua para la profesionalización del personal de las guardias.	Meta cifras	35
META CUALITATIVA	Implementar cursos de formación continua para la profesionalización del personal de las guardias en temas específicos para el desempeño de su función	Población Beneficiaria	706 hombres y 397 mujeres
NOMBRE DEL INDICADOR	Porcentaje de cursos de formación continua para la profesionalización del personal de las guardias, implementados	Variable a Medir	Acciones de formación continua para la profesio
MÉTODO CÁLCULO	(Número de cursos de formación continua para la profesionalización del personal de las guardias, implementados / Número de cursos de formación continua para la profesionalización del personal de las guardias, programados) *100	Tipo de Fórmula	PORCENTAJE

Datos del indicador	Tipo de Indicador	GESTIÓN		Linea Base		Evaluación < 30	114.29			
	Dimensión a med	EFICACIA	Parámetros de Evaluación y Resultado	de	Semaforizado					
	Unidad de medid	Cursos de formación continua para la profesionalización del person				Evaluación >= 30 y < 63				
	Frecuencia de medición	TRIMESTRAL				Evaluación >= 63				
Datos presupuestales	Presupuesto aprobado			Medios de verificación		Reporte trimestral de cursos de formación continua para la profesionalización del personal de las guardias de la SSPMQ				
	Presupuesto modificado									
	Presupuesto pagado									
	Diferencia Real pagado vs. Presupuesto aprobado									
	Diferencia Real pagado vs. Presupuesto modificado			Fuente de Financiamien	Municipal					
FECHA DE EVALUACIÓN	DESCRIPCIÓN DE LAS ACTIVIDADES EN ESTRICTA CORRELACIÓN A LA META Y AL MÉTODO DE CÁLCULO	DATOS INGRESADOS				TIPOS DE FÓRMULAS Y RESULTADOS				
		Numerador	Denominador (Meta)	Denominador (Año anterior Linea base)	Meta Integral para el efecto de evaluación	Índice	Tasa de Variación	Razón ó Promedio	Porcentaje (Cobertura, Focalización)	Porcentaje de avance
08/10/2025	Se llevaron a cabo 07 cursos de formación continua para la profesionalización del personal. Logrando la meta establecida para el presente ejercicio fiscal.	7	35						114.29	114.29
Tipo de Resultado	Detalle de Resultados por Periodo	Denominador (Metas 100%)				Concepto	Delegacione	Población Beneficiaria		
Real por Periodo	Mes 9 Septiembre	7					Planeado	Municipio de Querétaro	706 hombres y 397 mujeres	
Acumulad	TOTAL	40					Real	Municipio de Querétaro	706 hombres y 397 mujeres	
Supuesto(s) Tener interés del personal de las guardias en el desarrollo de los diplomados, cursos y cursos de especialidad		Observaciones						Número de archivos:		
								2		

DEPENDENCIA	SECRETARIA DE SEGURIDAD PUBLICA MUNICIPAL DE QUERETARO		
PROGRAMA	Robustecer la capacidad institucional de la policia municipal.	CLAVE PMD COMPLETA	
		01.03.02.01.07	
		Ejercicio	2025
		Periodo	202509
NO. DE PROGRAMA	01.03.00.00	Fecha de Evaluación	08/10/2025

ALINEACIÓN AL PMD	
Eje	01.00.00.00
Programa	01.03.00.00
Línea de Acción	01.03.02.00
Fin	01.00.00.00
Propósito	01.03.00.00
Componente	01.03.02.01
Actividad	01.03.02.01.07
NUE Componente	190.0000.00


ODS	16. Paz, Justicia e Instituciones Sólidas		
RESUMEN NARRATIVO	APLICACION DE EVALUACIONES PARA LA PERMANENCIA DEL PERSONAL POLICIAL		
META CUANTITATIVA DESCRIPCIÓN	Aplicar el 100% de las evaluaciones en Competencias Básicas de la función Policial y Evaluación del Desempeño al personal programado	Meta cifras	100%
META CUALITATIVA	Realizar acciones conducentes para que el personal policial renueve la vigencia de su certificado único policial	Población Beneficiaria	706 hombres y 397 mujeres
NOMBRE DEL INDICADOR	Porcentaje de evaluaciones en Competencias Básicas de la Función Policial y del Desempeño aplicadas	Variable a Medir	Evaluaciones en Competencias Básicas de
MÉTODO CÁLCULO	(Número de Evaluaciones en Competencias Básicas de la Función Policial y del Desempeño aplicadas / Número de Evaluaciones en Competencias Básicas de la Función Policial y del Desempeño programadas) *100	Tipo de Fórmula	PORCENTAJE

Datos del indicador	Tipo de Indicador	GESTIÓN		Línea Base		Evaluación < 30	100				
	Dimensión a med	EFICACIA		Parámetros de Evaluación y Resultado Semaforzado					Evaluación >= 30 y < 63		
	Unidad de medid	Evaluaciones Competencias Básicas de la Función Policial y del Desemp								Evaluación >= 63	
	Frecuencia de medición	TRIMESTRAL									
Datos presupuestales	Presupuesto aprobado			Medios de verificación		Reporte trimestral de Evaluaciones en Competencias Básicas de la Función Policial y del Desempeño aplicadas					
	Presupuesto modificado										
	Presupuesto pagado										
	Diferencia Real pagado vs. Presupuesto aprobado										
	Diferencia Real pagado vs. Presupuesto modificado			Fuente de Financiamien	Municipal						
FECHA DE EVALUACIÓN	DESCRIPCIÓN DE LAS ACTIVIDADES EN ESTRICTA CORRELACIÓN A LA META Y AL MÉTODO DE CÁLCULO	DATOS INGRESADOS				TIPOS DE FÓRMULAS Y RESULTADOS					
		Numerador	Denominador (Meta)	Denominador (Año anterior Línea base)	Meta Integral para el efecto de evaluación	Índice	Tasa de Variación	Razón ó Promedio	Porcentaje (Cobertura, Focalización)	Porcentaje de avance	
08/10/2025	En el periodo de aplicaron 17 evaluaciones para la permanencia del personal policial.	17	17					100	100		
Tipo de Resultado	Detalle de Resultados por Periodo			Denominador (Metas 100%)		Concepto	Delegacione	Población Beneficiaria			
Real por Periodo	Mes 9 Septiembre	17	17		Planeado	Municipio de Querétaro	706 hombres y 397 mujeres				
Acumulad	TOTAL	512	512		Real	Municipio de Querétaro	17 personas				
Supuesto(s) El personal policial se encuentre en condiciones para realizar las evaluaciones correspondientes		Observaciones					Número de archivos: 2				

DEPENDENCIA	SECRETARIA DE SEGURIDAD PUBLICA MUNICIPAL DE QUERETARO		
PROGRAMA	Robustecer la capacidad institucional de la policía municipal.	CLAVE PMD COMPLETA	
		01.03.03.01	
		Ejercicio	2025
		Periodo	202509
NO. DE PROGRAMA	01.03.00.00	Fecha de Evaluación	08/10/2025

ALINEACIÓN AL PMD	
Eje	01.00.00.00
Programa	01.03.00.00
Línea de Acción	01.03.03.00
Fin	01.00.00.00
Propósito	01.03.00.00
Componente	01.03.03.01
Actividad	
NUE Componente	190.0000.00


ODS	16. Paz, Justicia e Instituciones Sólidas		
RESUMEN NARRATIVO	Capacidad institucional de la SSPMQ fortalecida		
META CUANTITATIVA DESCRIPCIÓN	Realizar 4 acciones de fortalecimiento de la capacidad institucional de la SSPMQ	Meta cifras	4
META CUALITATIVA	Realizar acciones de fortalecimiento de la capacidad institucional de la SSPMQ con el fin de otorgar un servicio en áreas dignas para la ciudadanía	Población Beneficiaria	535,188 mujeres y 514,589 hombres
NOMBRE DEL INDICADOR	Porcentaje de acciones de fortalecimiento institucional de la SSPMQ realizadas	Variable a Medir	Acciones de fortalecimiento institucional
MÉTODO CÁLCULO	(Cantidad de acciones de fortalecimiento institucional de la SSPMQ realizadas / Cantidad de acciones de fortalecimiento institucional de la SSPMQ programadas) *100	Tipo de Fórmula	PORCENTAJE

Datos del indicador	Tipo de Indicador	GESTIÓN		Linea Base		Evaluación < 30	48.25			
	Dimensión a med	EFICACIA		Parámetros de Evaluación y Resultado Semaforizado						
	Unidad de medid	Acciones de fortalecimiento institucional de la SSPMQ								
	Frecuencia de medición	TRIMESTRAL								
Datos presupuestales	Presupuesto aprobado	\$382,227,387.00		Medios de verificación	Reporte Trimestral de acciones de fortalecimiento institucional de la SSPMQ realizadas					
	Presupuesto modificado	\$305,693,998.31								
	Presupuesto pagado	\$175,023,187.29								
	Diferencia Real pagado vs. Presupuesto aprobado	-\$207,204,199.71	45.79%							
	Diferencia Real pagado vs. Presupuesto modificado	-\$130,670,811.02	57.25%	Fuente de Financiamien		Municipal				
FECHA DE EVALUACIÓN	DESCRIPCIÓN DE LAS ACTIVIDADES EN ESTRICTA CORRELACIÓN A LA META Y AL MÉTODO DE CÁLCULO	DATOS INGRESADOS				TIPOS DE FÓRMULAS Y RESULTADOS				
		Numerador	Denominador (Meta)	Denominador (Año anterior Linea base)	Meta Integral para el efecto de evaluación	Índice	Tasa de Variación	Razón ó Promedio	Porcentaje (Cobertura, Focalización)	Porcentaje de avance
08/10/2025	Continúan las acciones de fortalecimiento de la capacidad institucional de la SSPMQ.	.92	4					48.25	48.25	
Tipo de Resultado	Detalle de Resultados por Periodo	Denominador (Metas 100%)				Concepto	Delegacione	Población Beneficiaria		
Real por Periodo	Mes 9 Septiembre	.92					Planeado	Municipio de Querétaro	535,188 mujeres y 514,589 hombre	
Acumulad	TOTAL	1.93					Real	Municipio de Querétaro	535,188 mujeres y 514,589 hombre	
Supuesto(s) Disponer de los recursos financieros y materiales necesarios para la realización de las actividades		Observaciones						Número de archivos:		
								2		

DEPENDENCIA	SECRETARIA DE SEGURIDAD PUBLICA MUNICIPAL DE QUERETARO		
PROGRAMA	Robustecer la capacidad institucional de la policia municipal.	CLAVE PMD COMPLETA	
		01.03.03.01.01	
		Ejercicio	2025
		Periodo	202509
NO. DE PROGRAMA	01.03.00.00	Fecha de Evaluación	08/10/2025

ALINEACIÓN AL PMD	
Eje	01.00.00.00
Programa	01.03.00.00
Línea de Acción	01.03.03.00
Fin	01.00.00.00
Propósito	01.03.00.00
Componente	01.03.03.01
Actividad	01.03.03.01.01
NUE Componente	190.0000.00


ODS	16. Paz, Justicia e Instituciones Sólidas		
RESUMEN NARRATIVO	APLICACION DE ACCIONES INTEGRALES PARA EL MANTENIMIENTO OPTIMO DE LAS INSTALACIONES DE LA SSPMQ		
META CUANTITATIVA DESCRIPCIÓN	Atender el 100% de las solicitudes de mantenimiento en las instalaciones de la SSPMQ	Meta cifras	100%
META CUALITATIVA	Mantener en óptimas condiciones de operación las instalaciones de la SSPMQ, para otorgar el servicio a la ciudadanía	Población Beneficiaria	535,188 mujeres y 514,589 hombres
NOMBRE DEL INDICADOR	Porcentaje de solicitudes de mantenimiento a las instalaciones atendidas	Variable a Medir	Solicitudes de mantenimiento a las insta
MÉTODO CÁLCULO	(Número de solicitudes de mantenimiento óptimo de las instalaciones atendidas / Número de solicitudes de mantenimiento óptimo de las instalaciones solicitadas) * 100	Tipo de Fórmula	PORCENTAJE

Datos del indicador	Tipo de Indicador	ESTRATÉGICO		Línea Base		Evaluación < 30 Evaluación >= 30 y < 63 Evaluación >= 63	100			
	Dimensión a med	EFICIENCIA		Parámetros de Evaluación y Resultado Semaforizado						
	Unidad de medid	Solicitudes de mantenimiento a las instalaciones de la SSPMQ								
	Frecuencia de medición	TRIMESTRAL								
Datos presupuestales	Presupuesto aprobado			Medios de verificación		Reporte Trimestral de acciones integrales para el mantenimiento óptimo de las instalaciones de la SSPMQ				
	Presupuesto modificado									
	Presupuesto pagado									
	Diferencia Real pagado vs. Presupuesto aprobado									
	Diferencia Real pagado vs. Presupuesto modificado			Fuente de Financiamien	Municipal					
FECHA DE EVALUACIÓN	DESCRIPCIÓN DE LAS ACTIVIDADES EN ESTRICTA CORRELACIÓN A LA META Y AL MÉTODO DE CÁLCULO	DATOS INGRESADOS				TIPOS DE FÓRMULAS Y RESULTADOS				
		Numerador	Denominador (Meta)	Denominador (Año anterior Línea base)	Meta Integral para el efecto de evaluación	Índice	Tasa de Variación	Razón ó Promedio	Porcentaje (Cobertura, Focalización)	Porcentaje de avance
08/10/2025	En el trimestre se atendieron 67 solicitudes de mantenimiento a las instalaciones de la SSPMQ.	67	67					100	100	
Tipo de Resultado	Detalle de Resultados por Periodo	Denominador (Metas 100%)				Concepto	Delegación	Población Beneficiaria		
Real por Periodo	Mes 9 Septiembre	67	67			Planeado	Municipio de Querétaro	535,188 mujeres y 514,589 hombre		
Acumulad	TOTAL	187	187			Real	Municipio de Querétaro	535,188 mujeres y 514,589 hombre		
Supuesto(s) Contar con el presupuesto requerido para el desarrollo de las actividades		Observaciones						Número de archivos:		
								2		

DEPENDENCIA	SECRETARIA DE SEGURIDAD PUBLICA MUNICIPAL DE QUERETARO		
PROGRAMA	Robustecer la capacidad institucional de la policia municipal.	CLAVE PMD COMPLETA	
		01.03.03.01.02	
		Ejercicio	2025
		Periodo	202509
NO. DE PROGRAMA	01.03.00.00	Fecha de Evaluación	08/10/2025

ALINEACIÓN AL PMD	
Eje	01.00.00.00
Programa	01.03.00.00
Línea de Acción	01.03.03.00
Fin	01.00.00.00
Propósito	01.03.00.00
Componente	01.03.03.01
Actividad	01.03.03.01.02
NUE Componente	190.0000.00


ODS	16. Paz, Justicia e Instituciones Sólidas		
RESUMEN NARRATIVO	EJECUCION DEL PLAN ANUAL DE ADQUISICIONES Y CONTRATACIONES PARA EL FORTALECIMIENTO DE LA OPERACION POLICIAL		
META CUANTITATIVA DESCRIPCIÓN	Ejecutar el Plan Anual de Adquisiciones y Contrataciones para el Fortalecimiento de la Operación Policial en 3 fases (diagnóstico, adquisición, recepción)	Meta cifras	3
META CUALITATIVA	Asegurar la operación policial dotando del equipo, herramientas, materiales e insumos necesarios al personal policial	Población Beneficiaria	395 mujeres y 760 hombres
NOMBRE DEL INDICADOR	Porcentaje de las fases del Plan Anual de Adquisiciones y Contrataciones para el Fortalecimiento de la Operación Policial ejecutadas	Variable a Medir	Fases del Plan Anual de Adquisiciones y Contrataciones
MÉTODO CÁLCULO	(Cantidad de fases del Plan Anual de Adquisiciones y Contrataciones para el Fortalecimiento de la Operación Policial ejecutadas / Cantidad de fases del Plan Anual de Adquisiciones y Contrataciones para el Fortalecimiento de la Operación Policial programadas) *100	Tipo de Fórmula	PORCENTAJE


Datos del indicador	Tipo de Indicador	GESTIÓN		Linea Base		Evaluación < 30	66.67			
	Dimensión a med	EFICIENCIA		Parámetros de Evaluación y Resultado Semaforizado					Evaluación >= 30 y < 63	
Unidad de medid	Fases del Plan Anual de Adquisiciones y Contrataciones para el Fortalecimiento de la Operación Policial				Evaluación >= 63					
Frecuencia de medición	TRIMESTRAL									
Datos presupuestales	Presupuesto aprobado			Medios de verificación		Reporte trimestral de las fases del Plan Anual de Adquisiciones y Contrataciones para el Fortalecimiento de la Operación Policial ejecutadas				
	Presupuesto modificado									
	Presupuesto pagado									
	Diferencia Real pagado vs. Presupuesto aprobado									
	Diferencia Real pagado vs. Presupuesto modificado			Fuente de Financiamien	Municipal					
FECHA DE EVALUACIÓN	DESCRIPCIÓN DE LAS ACTIVIDADES EN ESTRICTA CORRELACIÓN A LA META Y AL MÉTODO DE CÁLCULO	DATOS INGRESADOS				TIPOS DE FÓRMULAS Y RESULTADOS				
		Numerador	Denominador (Meta)	Denominador (Año anterior Linea base)	Meta Integral para el efecto de evaluación	Índice	Tasa de Variación	Razón ó Promedio	Porcentaje (Cobertura, Focalización)	Porcentaje de avance
08/10/2025	Continúa la fase ejecución del Plan Anual de Adquisiciones y contrataciones para el fortalecimiento de la Operación Policial.	.5	3					66.67	66.67	
Tipo de Resultado	Detalle de Resultados por Periodo	Denominador (Metas 100%)				Concepto	Delegación	Población Beneficiaria		
Real por Periodo	Mes 9 Septiembre	.5					Planeado	Municipio de Querétaro	395 mujeres y 760 hombres	
Acumulad	TOTAL	2					Real	Municipio de Querétaro	395 mujeres y 760 hombres	
Supuesto(s) Tener el presupuesto necesario para las adquisiciones y contrataciones		Observaciones					Número de archivos:			
							2			


DEPENDENCIA	SECRETARIA DE SEGURIDAD PUBLICA MUNICIPAL DE QUERETARO		
PROGRAMA	Robustecer la capacidad institucional de la policia municipal.	CLAVE PMD COMPLETA	
		01.03.03.01.03	
		Ejercicio	2025
		Periodo	202509
NO. DE PROGRAMA	01.03.00.00	Fecha de Evaluación	08/10/2025

ALINEACIÓN AL PMD	
Eje	01.00.00.00
Programa	01.03.00.00
Línea de Acción	01.03.03.00
Fin	01.00.00.00
Propósito	01.03.00.00
Componente	01.03.03.01
Actividad	01.03.03.01.03
NUE Componente	190.0000.00

ODS	16. Paz, Justicia e Instituciones Sólidas		
RESUMEN NARRATIVO	IMPLEMENTACION DE ACCIONES PARA EL FORTALECIMIENTO DEL INSTITUTO POLICIAL DE ESTUDIOS SUPERIORES		
META CUANTITATIVA DESCRIPCIÓN	Implementar 1 acción para el fortalecimiento del Instituto Policial de Estudios Superiores	Meta cifras	1
META CUALITATIVA	Realizar acciones conducentes para que el personal del Instituto pueda trabajar en óptimas condiciones para la ciudadanía	Población Beneficiaria	535,188 mujeres y 514,589 hombres
NOMBRE DEL INDICADOR	Porcentaje de acciones para el fortalecimiento del Instituto Policial de Estudios Superiores implementadas	Variable a Medir	Acciones para el Fortalecimiento del Instituto
MÉTODO CÁLCULO	(Número de acciones para el fortalecimiento del Instituto Policial de Estudios Superiores implementadas / Número de Acciones para el fortalecimiento del Instituto Policial de Estudios Superiores implementadas programadas) *100	Tipo de Fórmula	PORCENTAJE

Datos del indicador	Tipo de Indicador	GESTIÓN		Linea Base		Evaluación < 30	0			
	Dimensión a med	EFICACIA		Parámetros de Evaluación y Resultado Semaforizado						
	Unidad de medid	Acciones para el Fortalecimiento del Instituto Policial de Estudios Superiore								
	Frecuencia de medición	TRIMESTRAL								
Datos presupuestales	Presupuesto aprobado			Medios de verificación		Reporte trimestral de Acciones para el Fortalecimiento del Instituto Policial de Estudios Superiores implementadas				
	Presupuesto modificado									
	Presupuesto pagado									
	Diferencia Real pagado vs. Presupuesto aprobado									
	Diferencia Real pagado vs. Presupuesto modificado			Fuente de Financiamien					Municipal	
FECHA DE EVALUACIÓN	DESCRIPCIÓN DE LAS ACTIVIDADES EN ESTRICTA CORRELACIÓN A LA META Y AL MÉTODO DE CÁLCULO	DATOS INGRESADOS				TIPOS DE FÓRMULAS Y RESULTADOS				
		Numerador	Denominador (Meta)	Denominador (Año anterior Linea base)	Meta Integral para el efecto de evaluación	Índice	Tasa de Variación	Razón ó Promedio	Porcentaje (Cobertura, Focalización)	Porcentaje de avance
08/10/2025	En el trimestre no se realizaron acciones para el fortalecimiento del Instituto Policial de Estudios Superiores.	0	1					0	0	
Tipo de Resultado	Detalle de Resultados por Periodo	Denominador (Metas 100%)				Concepto	Delegacione	Población Beneficiaria		
Real por Periodo	Mes 9 Septiembre	0					Planeado	Municipio de Querétaro	535,188 mujeres y 514,589 hombre	
Acumulad	TOTAL	0					Real	Municipio de Querétaro	535,188 mujeres y 514,589 hombre	
Supuesto(s) Contar con el presupuesto necesario para ejecutar las acciones correspondientes		Observaciones						Número de archivos:		
								1		


DEPENDENCIA	SECRETARIA DE SEGURIDAD PUBLICA MUNICIPAL DE QUERETARO			ALINEACIÓN AL PMD						
PROGRAMA	Robustecer la capacidad institucional de la policía municipal.	CLAVE PMD COMPLETA 01.03.03.01.04			Eje	01.00.00.00				
		Ejercicio	2025		Programa	01.03.00.00				
		Periodo	202509		Línea de Acción	01.03.03.00				
		Fecha de Evaluación			08/10/2025		Fin	01.00.00.00		
NO. DE PROGRAMA	01.03.00.00				Propósito	01.03.00.00				
					Componente	01.03.03.01				
					Actividad	01.03.03.01.04				
					NUE Componente	190.0000.00				
ODS	5. Igualdad de Género									
RESUMEN NARRATIVO	IMPLEMENTACION DE ACCIONES PARA EL FORTALECIMIENTO INSTITUCIONAL DE LA DAVVFG									
META CUANTITATIVA DESCRIPCIÓN	Realizar 2 acciones sustantivas para el fortalecimiento institucional y operativo de la Dirección de Atención a Víctimas de Violencia Familiar y de Género				Meta cifras	2				
META CUALITATIVA	Fortalecer la operación de la Dirección de Atención a Víctimas de Violencia Familiar y de Género, a través de acciones sustantivas para la atención especializada y diferenciada de las personas víctimas y en situación de vulnerabilidad				Población Beneficiaria	535,188 mujeres y 514,589 hombres				
NOMBRE DEL INDICADOR	Porcentaje de acciones sustantivas para el fortalecimiento institucional y operativo de la Dirección de Atención a Víctimas de Violencia Familiar y de Género realizadas				Variable a Medir	Acciones sustantivas para el fortalecimiento in				
MÉTODO CÁLCULO	(Cantidad de acciones realizadas sustantivas para el fortalecimiento institucional y operativo de la Dirección de Atención a Víctimas de Violencia Familiar y de Género / Cantidad de acciones sustantivas para el fortalecimiento institucional y operativo de la Dirección de Atención a Víctimas de				Tipo de Fórmula	PORCENTAJE				
Datos del indicador	Tipo de Indicador	GESTIÓN		Línea Base		Evaluación < 30 Evaluación >= 30 y < 63 Evaluación >= 63	50			
	Dimensión a med	EFICACIA		Parámetros de Evaluación y Resultado Semaforizado						
	Unidad de medid	Acciones sustantivas para el fortalecimiento institucional y operativo de la Dirección de								
	Frecuencia de medición	TRIMESTRAL								
Datos presupuestales	Presupuesto aprobado			Medios de verificación		Reporte trimestral de acciones sustantivas para el fortalecimiento institucional y operativo de la Dirección de Atención a Víctimas de Violencia Familiar y de Género realizadas				
	Presupuesto modificado									
	Presupuesto pagado									
	Diferencia Real pagado vs. Presupuesto aprobado									
	Diferencia Real pagado vs. Presupuesto modificado			Fuente de Financiamien						Municipal
FECHA DE EVALUACIÓN	DESCRIPCIÓN DE LAS ACTIVIDADES EN ESTRICTA CORRELACIÓN A LA META Y AL MÉTODO DE CÁLCULO	DATOS INGRESADOS				TIPOS DE FÓRMULAS Y RESULTADOS				
		Numerador	Denominador (Meta)	Denominador (Año anterior Línea base)	Meta Integral para el efecto de evaluación	Índice	Tasa de Variación	Razón ó Promedio	Porcentaje (Cobertura, Focalización)	Porcentaje de avance
08/10/2025	Se realiza la primer acción sustantiva para el fortalecimiento de la DAVVFG.	1	2					50	50	
Tipo de Resultado	Detalle de Resultados por Periodo	Denominador (Metas 100%)			Concepto	Delegacione		Población Beneficiaria		
Real por Periodo	Mes 9 Septiembre	1				Planeado	Municipio de Querétaro	535,188 mujeres y 514,589 hombre		
Acumulad	TOTAL	1				Real	Municipio de Querétaro	535,188 mujeres y 514,589 hombre		
Supuesto(s) Identificar las necesidades de equipamiento y herramientas para la operación de la atención a víctimas de violencia familiar y de género		Observaciones						Número de archivos:		
								2		

DEPENDENCIA	SECRETARIA DE SEGURIDAD PUBLICA MUNICIPAL DE QUERETARO			ALINEACIÓN AL PMD						
PROGRAMA	Robustecer la capacidad institucional de la policía municipal.	CLAVE PMD COMPLETA			Eje	01.00.00.00				
		01.03.04.01			Programa	01.03.00.00				
		Ejercicio	2025		Linea de Acción	01.03.04.00				
		Periodo	202509		Fin	01.00.00.00				
NO. DE PROGRAMA	01.03.00.00		Fecha de Evaluación	08/10/2025						
ODS	16. Paz, Justicia e Instituciones Sólidas									
RESUMEN NARRATIVO	Acciones para promover la Integridad, confianza y disciplina implementadas									
META CUANTITATIVA DESCRIPCIÓN	Implementar 7 acciones para la promoción de la integridad, confianza y disciplina policial implementadas					Meta cifras	7			
META CUALITATIVA	Incrementar la confianza ciudadana en las y los policías del Municipio de Querétaro					Población Beneficiaria	535,188 mujeres y 514,589 hombres			
NOMBRE DEL INDICADOR	Porcentaje de acciones para la promoción de la integridad, confianza y disciplina policial implementadas					Variable a Medir	Acciones para promover la integridad, confianza y			
MÉTODO CÁLCULO	(Cantidad de acciones para la promoción de la integridad, confianza y disciplina policial implementadas / Cantidad de acciones para la promoción de la integridad, confianza y disciplina policial programadas) *100					Tipo de Fórmula	PORCENTAJE			
Datos del indicador	Tipo de Indicador	GESTIÓN		Linea Base		Evaluación < 30 Evaluación >= 30 y < 63 Evaluación >= 63	73.14			
	Dimensión a med	EFICACIA		Parámetros de Evaluación y Resultado Semaforzado						
	Unidad de medid	Acciones para promoción de la integridad, confianza y disciplina policial								
	Frecuencia de medición	TRIMESTRAL								
Datos presupuestales	Presupuesto aprobado	\$14,335,830.00		Medios de verificación	Reporte trimestral de acciones para la promoción de la integridad, confianza y disciplina policial					
	Presupuesto modificado	\$49,126,972.50								
	Presupuesto pagado	\$10,815,924.88								
	Diferencia Real pagado vs. Presupuesto aprobado	\$-3,519,905.12	75.45%							
	Diferencia Real pagado vs. Presupuesto modificado	\$-38,311,047.62	22.02%		Fuente de Financiamien	Municipal				
FECHA DE EVALUACIÓN	DESCRIPCIÓN DE LAS ACTIVIDADES EN ESTRICTA CORRELACIÓN A LA META Y AL MÉTODO DE CÁLCULO	DATOS INGRESADOS				TIPOS DE FÓRMULAS Y RESULTADOS				
		Numerador	Denominador (Meta)	Denominador (Año anterior Linea base)	Meta Integral para el efecto de evaluación	Índice	Tasa de Variación	Razón ó Promedio	Porcentaje (Cobertura, Focalización)	Porcentaje de avance
08/10/2025	Continúa la implementación de las acciones para la promoción de la integridad, confianza y disciplina policial.	1.91	7					73.14	73.14	
Tipo de Resultado	Detalle de Resultados por Periodo	Denominador (Metas 100%)			Concepto	Delegacione		Población Beneficiaria		
Real por Periodo	Mes 9 Septiembre	1.91				Planeado	Municipio de Querétaro	535,188 mujeres y 514,589 hombre		
Acumulad	TOTAL	5.12				Real	Municipio de Querétaro	535,188 mujeres y 514,589 hombre		
Supuesto(s) Mantener la confianza ciudadana en la Institución		Observaciones						Número de archivos:		
								2		

DEPENDENCIA	SECRETARIA DE SEGURIDAD PUBLICA MUNICIPAL DE QUERETARO		
PROGRAMA	Robustecer la capacidad institucional de la policía municipal.	CLAVE PMD COMPLETA	
		01.03.04.01.01	
		Ejercicio	2025
		Periodo	202509
NO. DE PROGRAMA	01.03.00.00	Fecha de Evaluación	08/10/2025

ALINEACIÓN AL PMD	
Eje	01.00.00.00
Programa	01.03.00.00
Línea de Acción	01.03.04.00
Fin	01.00.00.00
Propósito	01.03.00.00
Componente	01.03.04.01
Actividad	01.03.04.01.01
NUE Componente	190.0000.00


ODS	16. Paz, Justicia e Instituciones Sólidas		
RESUMEN NARRATIVO	EJECUCION DEL PLAN DE VISITAS DE INSPECCION A LAS AREAS DE LA SSPMQ		
META CUANTITATIVA DESCRIPCIÓN	Realizar 80 visitas de inspección a las diversas áreas de la Secretaría de Seguridad Pública del Municipio de Querétaro	Meta cifras	80
META CUALITATIVA	Prevenir e inhibir el actuar irregular del personal de la Secretaría, para la mejora del servicio a la Ciudadanía.	Población Beneficiaria	535,188 mujeres y 514,589 hombres
NOMBRE DEL INDICADOR	Porcentaje de visitas de inspección efectuadas a las diferentes áreas de la Secretaría de Seguridad Pública	Variable a Medir	Visitas de inspección a las diversas áreas de la SS
MÉTODO CÁLCULO	(Cantidad de visitas de inspección a las diversas áreas de la SSPMQ realizadas / Cantidad de visitas de inspección a las diversas áreas de la SSPMQ programadas) *100	Tipo de Fórmula	PORCENTAJE

Datos del indicador	Tipo de Indicador	GESTIÓN		Linea Base		Evaluación < 30	67.5			
	Dimensión a med	EFICACIA	Parámetros de Evaluación y Resultado	Semaforizado	Evaluación >= 30 y < 63				Evaluación >= 63	
	Unidad de medid	Visitas de inspección a las diversas áreas de la SSPMQ								
	Frecuencia de medición	TRIMESTRAL								
Datos presupuestales	Presupuesto aprobado			Medios de verificación		Reporte trimestral de visitas de inspección a las diversas áreas de la Secretaría de Seguridad Pública realizadas				
	Presupuesto modificado									
	Presupuesto pagado									
	Diferencia Real pagado vs. Presupuesto aprobado									
	Diferencia Real pagado vs. Presupuesto modificado			Fuente de Financiamien	Municipal					
FECHA DE EVALUACIÓN	DESCRIPCIÓN DE LAS ACTIVIDADES EN ESTRICTA CORRELACIÓN A LA META Y AL MÉTODO DE CÁLCULO	DATOS INGRESADOS				TIPOS DE FÓRMULAS Y RESULTADOS				
		Numerador	Denominador (Meta)	Denominador (Año anterior Linea base)	Meta Integral para el efecto de evaluación	Índice	Tasa de Variación	Razón ó Promedio	Porcentaje (Cobertura, Focalización)	Porcentaje de avance
08/10/2025	Conforme al Plan de Visitas de Inspección, se ejecutaron 24 visitas a las diferentes áreas de la SSPMQ.	24	80					67.5	67.5	
Tipo de Resultado	Detalle de Resultados por Periodo	Denominador (Metas 100%)				Concepto	Delegacione	Población Beneficiaria		
Real por Periodo	Mes 9 Septiembre	24					Planeado	Municipio de Querétaro	535,188 mujeres y 514,589 hombre	
Acumulad	TOTAL	54					Real	Municipio de Querétaro	535,188 mujeres y 514,589 hombre	
Supuesto(s) Contar con la disponibilidad de espacios y horarios de las áreas involucradas		Observaciones						Número de archivos:		
								2		

DEPENDENCIA	SECRETARIA DE SEGURIDAD PUBLICA MUNICIPAL DE QUERETARO		
PROGRAMA	Robustecer la capacidad institucional de la policía municipal.	CLAVE PMD COMPLETA	
		01.03.04.01.02	
		Ejercicio	2025
		Periodo	202509
NO. DE PROGRAMA	01.03.00.00	Fecha de Evaluación	08/10/2025

ALINEACIÓN AL PMD	
Eje	01.00.00.00
Programa	01.03.00.00
Línea de Acción	01.03.04.00
Fin	01.00.00.00
Propósito	01.03.00.00
Componente	01.03.04.01
Actividad	01.03.04.01.02
NUE Componente	190.0000.00


ODS	16. Paz, Justicia e Instituciones Sólidas		
RESUMEN NARRATIVO	ATENCIÓN A LAS SOLICITUDES DE INTERVENCIÓN DE SUPERVISIÓN REQUERIDAS		
META CUANTITATIVA DESCRIPCIÓN	Atender el 100% de visitas de intervención de supervisión requeridas	Meta cifras	100%
META CUALITATIVA	Prevenir e inhibir el actuar irregular del personal de la Secretaría, para la mejora del servicio a la Ciudadanía.	Población Beneficiaria	535,188 mujeres y 514,589 hombres
NOMBRE DEL INDICADOR	Porcentaje de atención de intervenciones de supervisión	Variable a Medir	Visitas de intervención de supervisión atendidas
MÉTODO CÁLCULO	(Cantidad de Visitas de intervención de supervisión atendidas / Cantidad Visitas de intervención de supervisión solicitadas) *100	Tipo de Fórmula	PORCENTAJE

Datos del indicador	Tipo de Indicador	GESTIÓN		Linea Base		Evaluación < 30	100			
	Dimensión a med	EFICACIA		Parámetros de Evaluación y Resultado Semaforzado					Evaluación >= 30 y < 63	
	Unidad de medid	Visitas de intervención de supervisión								Evaluación >= 63
	Frecuencia de medición	TRIMESTRAL								
Datos presupuestales	Presupuesto aprobado			Medios de verificación		Reporte trimestral de las visitas de intervención de supervisión atendidas				
	Presupuesto modificado									
	Presupuesto pagado									
	Diferencia Real pagado vs. Presupuesto aprobado									
	Diferencia Real pagado vs. Presupuesto modificado			Fuente de Financiamien	Municipal					
FECHA DE EVALUACIÓN	DESCRIPCIÓN DE LAS ACTIVIDADES EN ESTRICTA CORRELACIÓN A LA META Y AL MÉTODO DE CÁLCULO	DATOS INGRESADOS				TIPOS DE FÓRMULAS Y RESULTADOS				
		Numerador	Denominador (Meta)	Denominador (Año anterior Linea base)	Meta Integral para el efecto de evaluación	Índice	Tasa de Variación	Razón ó Promedio	Porcentaje (Cobertura, Focalización)	Porcentaje de avance
08/10/2025	Se atendieron 16 solicitudes de intervención de supervisión a diferentes procesos y áreas de la SSPMQ.	16	16					100	100	
Tipo de Resultado	Detalle de Resultados por Periodo	Denominador (Metas 100%)				Concepto	Delegacione	Población Beneficiaria		
Real por Periodo	Mes 9 Septiembre	16	16			Planeado	Municipio de Querétaro	535,188 mujeres y 514,589 hombre		
Acumulad	TOTAL	49	49			Real	Municipio de Querétaro	535,188 mujeres y 514,589 hombre		
Supuesto(s) Contar con la solicitud de intervención de las áreas		Observaciones					Número de archivos:			
							2			

DEPENDENCIA	SECRETARIA DE SEGURIDAD PUBLICA MUNICIPAL DE QUERETARO		
PROGRAMA	Robustecer la capacidad institucional de la policia municipal.	CLAVE PMD COMPLETA	
		01.03.04.01.03	
		Ejercicio	2025
		Periodo	202509
NO. DE PROGRAMA	01.03.00.00	Fecha de Evaluación	08/10/2025

ALINEACIÓN AL PMD	
Eje	01.00.00.00
Programa	01.03.00.00
Línea de Acción	01.03.04.00
Fin	01.00.00.00
Proposito	01.03.00.00
Componente	01.03.04.01
Actividad	01.03.04.01.03
NUE Componente	190.0000.00


ODS	16. Paz, Justicia e Instituciones Sólidas		
RESUMEN NARRATIVO	IMPLEMENTACION DE REVISIONES MASIVAS DE EQUIPO PARA LA OPERACION POLICIAL		
META CUANTITATIVA DESCRIPCIÓN	Implementar 3 procesos masivos de revisión de equipo policial de la Secretaría de Seguridad Pública del Municipio de Querétaro	Meta cifras	3
META CUALITATIVA	Prevenir e inhibir el actuar irregular del personal de la Secretaría, para la mejora del servicio a la Ciudadanía	Población Beneficiaria	535,188 mujeres y 514,589 hombres
NOMBRE DEL INDICADOR	Porcentaje de Proceso de revisión masiva de equipo para la operación policial de la Secretaría de Seguridad Pública del Municipio de Querétaro	Variable a Medir	Revisiones masivas de equipo para la operación
MÉTODO CÁLCULO	(Cantidad de revisiones masiva de equipo para la operación policial de la Secretaría de Seguridad Pública del Municipio de Querétaro implementadas / Cantidad de revisiones masiva de equipo para la operación policial de la Secretaría de Seguridad Pública del Municipio de Querétaro programada	Tipo de Fórmula	PORCENTAJE

Datos del indicador	Tipo de Indicador	GESTIÓN		Linea Base		Evaluación < 30	66.67			
	Dimensión a med	EFICACIA		Parámetros de Evaluación y Resultado Semaforzado						
	Unidad de medid	Cantidad de revisiones de equipo policial de la Secretaría de Seguridad Públ								
	Frecuencia de medición	TRIMESTRAL								
Datos presupuestales	Presupuesto aprobado			Medios de verificación		Reporte trimestral de revisión masiva de equipo policial de la Secretaría de Seguridad Pública del Municipio de Querétaro implementadas				
	Presupuesto modificado									
	Presupuesto pagado									
	Diferencia Real pagado vs. Presupuesto aprobado									
	Diferencia Real pagado vs. Presupuesto modificado			Fuente de Financiamien					Municipal	
FECHA DE EVALUACIÓN	DESCRIPCIÓN DE LAS ACTIVIDADES EN ESTRICTA CORRELACIÓN A LA META Y AL MÉTODO DE CÁLCULO	DATOS INGRESADOS				TIPOS DE FÓRMULAS Y RESULTADOS				
		Numerador	Denominador (Meta)	Denominador (Año anterior Linea base)	Meta Integral para el efecto de evaluación	Índice	Tasa de Variación	Razón ó Promedio	Porcentaje (Cobertura, Focalización)	Porcentaje de avance
08/10/2025	Se implementó 01 revisión masiva del equipo para la operación policial de la SSPMO.	1	3					66.67	66.67	
Tipo de Resultado	Detalle de Resultados por Periodo	Denominador (Metas 100%)				Concepto	Delegacione	Población Beneficiaria		
Real por Periodo	Mes 9 Septiembre	1					Planeado	Municipio de Querétaro	535,188 mujeres y 514,589 hombre	
Acumulad	TOTAL	2					Real	Municipio de Querétaro	535,188 mujeres y 514,589 hombre	
Supuesto(s) Contar con la disponibilidad de espacios y horarios de las áreas involucradas		Observaciones						Número de archivos:		
								2		

DEPENDENCIA	SECRETARIA DE SEGURIDAD PUBLICA MUNICIPAL DE QUERETARO		
PROGRAMA	Robustecer la capacidad institucional de la policia municipal.	CLAVE PMD COMPLETA	
		01.03.04.01.04	
		Ejercicio	2025
		Periodo	202509
NO. DE PROGRAMA	01.03.00.00	Fecha de Evaluación	08/10/2025

ALINEACIÓN AL PMD	
Eje	01.00.00.00
Programa	01.03.00.00
Línea de Acción	01.03.04.00
Fin	01.00.00.00
Proposito	01.03.00.00
Componente	01.03.04.01
Actividad	01.03.04.01.04
NUE Componente	190.0000.00


ODS	16. Paz, Justicia e Instituciones Sólidas		
RESUMEN NARRATIVO	IMPLEMENTACION DE ACCIONES PARA EL FORTALECIMIENTO DE LA INTEGRIDAD POLICIAL Y LA CONFIANZA CIUDADANA		
META CUANTITATIVA DESCRIPCIÓN	Implementar 3 acciones para el fortalecimiento de la integridad policial y la confianza ciudadana	Meta cifras	3
META CUALITATIVA	Implementar acciones conducentes para el fortalecimiento de la integridad policial y la confianza ciudadana.	Población Beneficiaria	535,188 mujeres y 514,589 hombres
NOMBRE DEL INDICADOR	Porcentaje de acciones para el fortalecimiento de la integridad policial y la confianza ciudadana implementadas	Variable a Medir	Acciones para el fortalecimiento de la inte
MÉTODO CÁLCULO	(Número de acciones para el fortalecimiento de la integridad policial y la confianza ciudadana implementadas / Número de acciones para el fortalecimiento de la integridad policial y la confianza ciudadana programadas) *100	Tipo de Fórmula	PORCENTAJE

Datos del indicador	Tipo de Indicador	GESTIÓN		Linea Base		Evaluación < 30	66.67			
	Dimensión a med	EFICACIA		Parámetros de Evaluación y Resultado Semaforizado						
	Unidad de medid	Acciones para el fortalecimiento de la integridad policial y la confia				Evaluación >= 30 y < 63				
	Frecuencia de medición	TRIMESTRAL				Evaluación >= 63				
Datos presupuestales	Presupuesto aprobado			Medios de verificación		Reporte trimestral de acciones para el fortalecimiento de la integridad policial y la confianza ciudadana implementadas				
	Presupuesto modificado									
	Presupuesto pagado									
	Diferencia Real pagado vs. Presupuesto aprobado									
	Diferencia Real pagado vs. Presupuesto modificado			Fuente de Financiamien	Municipal					
FECHA DE EVALUACIÓN	DESCRIPCIÓN DE LAS ACTIVIDADES EN ESTRICTA CORRELACIÓN A LA META Y AL MÉTODO DE CÁLCULO	DATOS INGRESADOS				TIPOS DE FÓRMULAS Y RESULTADOS				
		Numerador	Denominador (Meta)	Denominador (Año anterior Linea base)	Meta Integral para el efecto de evaluación	Índice	Tasa de Variación	Razón ó Promedio	Porcentaje (Cobertura, Focalización)	Porcentaje de avance
08/10/2025	Para el fortalecimiento de la integridad policial; se celebra el convenio para las tomas de muestra de ADN.	1	3					66.67	66.67	
Tipo de Resultado	Detalle de Resultados por Periodo	Denominador (Metas 100%)				Concepto	Delegacione	Población Beneficiaria		
Real por Periodo	Mes 9 Septiembre	1					Planeado	Municipio de Querétaro	535,188 mujeres y 514,589 hombre	
Acumulad	TOTAL	2					Real	Municipio de Querétaro	535,188 mujeres y 514,589 hombre	
Supuesto(s) Contar con el presupuesto necesario para ejecutar las acciones correspondientes		Observaciones						Número de archivos:		
								2		

DEPENDENCIA	SECRETARIA DE SEGURIDAD PUBLICA MUNICIPAL DE QUERETARO		
PROGRAMA	Robustecer la capacidad institucional de la policia municipal.	CLAVE PMD COMPLETA	
		01.03.04.01.05	
		Ejercicio	2025
		Periodo	202509
NO. DE PROGRAMA	01.03.00.00	Fecha de Evaluación	08/10/2025

ALINEACIÓN AL PMD	
Eje	01.00.00.00
Programa	01.03.00.00
Línea de Acción	01.03.04.00
Fin	01.00.00.00
Propósito	01.03.00.00
Componente	01.03.04.01
Actividad	01.03.04.01.05
NUE Componente	190.0000.00


ODS	16. Paz, Justicia e Instituciones Sólidas		
RESUMEN NARRATIVO	INICIO DE PROCEDIMIENTOS DISCIPLINARIOS		
META CUANTITATIVA DESCRIPCIÓN	Iniciar el 100% del número de procedimientos disciplinarios radicados, cuando legalmente corresponda	Meta cifras	100%
META CUALITATIVA	Propiciar que la conducta de los policías del Municipio de Querétaro se apegue a los principios de legalidad, objetividad, eficiencia, profesionalismo, honradez y respeto de los Derechos Humanos	Población Beneficiaria	535,188 mujeres y 514,589 hombres
NOMBRE DEL INDICADOR	Porcentaje de procedimientos disciplinarios policiales radicados iniciados	Variable a Medir	Procedimientos disciplinarios policiales rad
MÉTODO CÁLCULO	(Cantidad de procedimientos disciplinarios policiales radicados iniciados / Cantidad de procedimientos disciplinarios policiales recibidos) *100	Tipo de Fórmula	PORCENTAJE

Datos del indicador	Tipo de Indicador	GESTIÓN		Linea Base		Evaluación < 30	100			
	Dimensión a med	EFICACIA		Parámetros de Evaluación y Resultado Semaforzado					Evaluación >= 30 y < 63	
	Unidad de medid	Procedimientos disciplinarios policiales radicados iniciados								Evaluación >= 63
	Frecuencia de medición	TRIMESTRAL								
Datos presupuestales	Presupuesto aprobado			Medios de verificación		Reporte trimestral de procedimientos disciplinarios radicados/iniciados policiales				
	Presupuesto modificado									
	Presupuesto pagado									
	Diferencia Real pagado vs. Presupuesto aprobado									
	Diferencia Real pagado vs. Presupuesto modificado			Fuente de Financiamien	Municipal					
FECHA DE EVALUACIÓN	DESCRIPCIÓN DE LAS ACTIVIDADES EN ESTRICTA CORRELACIÓN A LA META Y AL MÉTODO DE CÁLCULO	DATOS INGRESADOS				TIPOS DE FÓRMULAS Y RESULTADOS				
		Numerador	Denominador or (Meta)	Denominador (Año anterior Linea base)	Meta Integral para el efecto de evaluación	Índice	Tasa de Variación	Razón ó Promedio	Porcentaje (Cobertura, Focalización)	Porcentaje de avance
08/10/2025	En el periodo se radicaron 16 procedimientos disciplinarios policiales.	16	16					100	100	
Tipo de Resultado	Detalle de Resultados por Periodo			Denominador (Metas 100%)		Concepto	Delegacione	Población Beneficiaria		
Real por Periodo	Mes 9 Septiembre	16	16		Planeado	Municipio de Querétaro	535,188 mujeres y 514,589 hombre			
Acumulad	TOTAL	58	58		Real	Municipio de Querétaro	535,188 mujeres y 514,589 hombre			
Supuesto(s) Contar con expedientes con responsabilidad disciplinaria policial para su resolución		Observaciones					Número de archivos:			
							2			

DEPENDENCIA	SECRETARIA DE SEGURIDAD PUBLICA MUNICIPAL DE QUERETARO		
PROGRAMA	Robustecer la capacidad institucional de la policia municipal.	CLAVE PMD COMPLETA	
		01.03.04.01.06	
		Ejercicio	2025
		Periodo	202509
NO. DE PROGRAMA	01.03.00.00	Fecha de Evaluación	08/10/2025

ALINEACIÓN AL PMD	
Eje	01.00.00.00
Programa	01.03.00.00
Línea de Acción	01.03.04.00
Fin	01.00.00.00
Propósito	01.03.00.00
Componente	01.03.04.01
Actividad	01.03.04.01.06
NUE Componente	190.0000.00

ODS	16. Paz, Justicia e Instituciones Sólidas		
RESUMEN NARRATIVO	ACTUALIZACION DEL MARCO NORMATIVO Y GESTION DE INSTRUMENTOS JURIDICOS		
META CUANTITATIVA DESCRIPCIÓN	Atender el 100% de las solicitudes de gestión para actualización del marco normativo e instrumentos jurídicos	Meta cifras	100%
META CUALITATIVA	Gestionar las solicitudes de actualización del marco normativo e instrumentos jurídicos	Población Beneficiaria	395 mujeres y 760 hombres
NOMBRE DEL INDICADOR	Porcentaje de solicitudes para actualización del marco normativo e instrumentos jurídicos atendidas	Variable a Medir	Gestión de solicitudes para la actualización del
MÉTODO CÁLCULO	(Cantidad de gestiones para la actualización del marco normativo e instrumentos jurídicos atendidos / Cantidad de gestiones para la actualización del marco normativo e instrumentos jurídicos solicitadas) *100	Tipo de Fórmula	PORCENTAJE

Datos del indicador	Tipo de Indicador	GESTIÓN	Línea Base		Evaluación < 30 Evaluación >= 30 y < 63 Evaluación >= 63	100	
	Dimensión a med	EFICIENCIA	Parámetros de Evaluación y Resultado Semaforzado				
	Unidad de medid	Gestiones para la actualización del marco normativo e instrumentos jurídicos					
	Frecuencia de medición	TRIMESTRAL					

Datos presupuestales	Presupuesto aprobado		Medios de verificación	Reporte trimestral de gestiones para la actualización del marco normativo e instrumentos jurídicos
	Presupuesto modificado			
	Presupuesto pagado			
	Diferencia Real pagado vs. Presupuesto aprobado			
	Diferencia Real pagado vs. Presupuesto modificado		Fuente de Financiamien	


FECHA DE EVALUACIÓN	DESCRIPCIÓN DE LAS ACTIVIDADES EN ESTRICTA CORRELACIÓN A LA META Y AL MÉTODO DE CÁLCULO	DATOS INGRESADOS				TIPOS DE FÓRMULAS Y RESULTADOS				
		Numerador	Denominador (Meta)	Denominador (Año anterior Línea base)	Meta Integral para el efecto de evaluación	Índice	Tasa de Variación	Razón ó Promedio	Porcentaje (Cobertura, Focalización)	Porcentaje de avance
08/10/2025	Se llevaron 10 gestiones para la actualización del marco normativo e instrumentos jurídicos.	10	10					100	100	
Tipo de Resultado	Detalle de Resultados por Periodo	Denominador (Metas 100%)				Concepto	Delegacione	Población Beneficiaria		
Real por Periodo	Mes 9 Septiembre	10	10			Planeado	Municipio de Querétaro	395 mujeres y 760 hombres		
Acumulad	TOTAL	31	31			Real	Municipio de Querétaro	395 mujeres y 760 hombres		


Supuesto(s) Recibir solicitudes para actualización del marco normativo e instrumentos jurídicos	Observaciones	Número de archivos:
		2

DEPENDENCIA	SECRETARIA DE SEGURIDAD PUBLICA MUNICIPAL DE QUERETARO		
PROGRAMA	Robustecer la capacidad institucional de la policía municipal.	CLAVE PMD COMPLETA	
		01.03.04.01.07	
		Ejercicio	2025
		Periodo	202509
NO. DE PROGRAMA	01.03.00.00	Fecha de Evaluación	09/10/2025

ALINEACIÓN AL PMD	
Eje	01.00.00.00
Programa	01.03.00.00
Línea de Acción	01.03.04.00
Fin	01.00.00.00
Propósito	01.03.00.00
Componente	01.03.04.01
Actividad	01.03.04.01.07
NUE Componente	190.0000.00

ODS	16. Paz, Justicia e Instituciones Sólidas		
RESUMEN NARRATIVO	REPRESENTACION LEGAL DE LA SECRETARIA Y ACOMPAÑAMIENTOS		
META CUANTITATIVA DESCRIPCIÓN	Atender el 100% de solicitudes de representación legal y acompañamiento jurídico al personal de la Secretaría	Meta cifras	100%
META CUALITATIVA	Representar legalmente a la Secretaría y acompañar con conocimiento jurídico al personal de la Secretaría para enfrentar situaciones jurídicas ante diversas autoridades.	Población Beneficiaria	395 mujeres y 760 hombres
NOMBRE DEL INDICADOR	Porcentaje de representaciones legales y acompañamientos jurídicos por personal de la Secretaría atendidas	Variable a Medir	Solicitudes de representación legal y ac
MÉTODO CÁLCULO	(Cantidad de representaciones legales y acompañamientos jurídicos atendidos / Cantidad de representaciones legales y acompañamientos jurídicos solicitadas) *100	Tipo de Fórmula	PORCENTAJE

Datos del indicador	Tipo de Indicador	GESTIÓN		Línea Base		Evaluación < 30	100			
	Dimensión a med	EFICIENCIA		Parámetros de Evaluación y Resultado Semaforzado					Evaluación >= 30 y < 63	
	Unidad de medid	Representaciones legales y acompañamientos jurídicos								Evaluación >= 63
	Frecuencia de medición	TRIMESTRAL								
Datos presupuestales	Presupuesto aprobado			Medios de verificación		Reporte trimestral de representaciones legales y acompañamientos				
	Presupuesto modificado									
	Presupuesto pagado									
	Diferencia Real pagado vs. Presupuesto aprobado									
	Diferencia Real pagado vs. Presupuesto modificado			Fuente de Financiamien	Municipal					
FECHA DE EVALUACIÓN	DESCRIPCIÓN DE LAS ACTIVIDADES EN ESTRICTA CORRELACIÓN A LA META Y AL MÉTODO DE CÁLCULO	DATOS INGRESADOS				TIPOS DE FÓRMULAS Y RESULTADOS				
		Numerador	Denominador (Meta)	Denominador (Año anterior Línea base)	Meta Integral para el efecto de evaluación	Índice	Tasa de Variación	Razón ó Promedio	Porcentaje (Cobertura, Focalización)	Porcentaje de avance
09/10/2025	En el trimestre se atendieron 20 solicitudes de representación legal o acompañamiento jurídico al personal de la SSPMQ.	20	20					100	100	
Tipo de Resultado	Detalle de Resultados por Periodo	Denominador (Metas 100%)				Concepto	Delegación	Población Beneficiaria		
Real por Periodo	Mes 9 Septiembre	20	20			Planeado	Municipio de Querétaro	395 mujeres y 760 hombres		
Acumulad	TOTAL	50	50			Real	Municipio de Querétaro	395 mujeres y 760 hombres		
Supuesto(s)		Observaciones							Número de archivos:	
Recibir solicitudes de representación legal y acompañamientos									2	

DEPENDENCIA	SECRETARIA DE DESARROLLO SOCIAL			ALINEACIÓN AL PMD						
PROGRAMA	Fortalecer la colaboración entre gobierno y la sociedad para prevenir el delito.	CLAVE PMD COMPLETA			Eje	01.00.00.00				
		01.04.01.01			Programa	01.04.00.00				
		Ejercicio	2025		Linea de Acción	01.04.01.00				
		Periodo	202509		Fin	01.00.00.00				
NO. DE PROGRAMA	01.04.00.00		Fecha de Evaluación	07/10/2025		Proposito	01.04.00.00			
				Componente	01.04.01.01					
				Actividad						
				NUE Componente	180.0000.00					
ODS	10. Reducción de las desigualdades									
RESUMEN NARRATIVO	Acciones de fortalecimiento para prevenir conductas de riesgo y eliminar la discriminación, así como el fomento de los derechos humanos y la inclusión Social, Ejercido.									
META CUANTITATIVA DESCRIPCIÓN	Realizar el 100% de las acciones de fortalecimiento para prevenir conductas de riesgo y eliminar la discriminación				Meta cifras	100%				
META CUALITATIVA	Acciones para prevenir conductas de riesgo, eliminar la discriminación, y fomentar los derechos humanos y la inclusión Social				Población Beneficiaria	9800				
NOMBRE DEL INDICADOR	Porcentaje de acciones de fortalecimiento para prevenir conductas de riesgo y eliminar la discriminación realizadas				Variable a Medir	Acciones de fortalecimiento para prev				
MÉTODO CÁLCULO	(Número de acciones de fortalecimiento para prevenir conductas de riesgo y eliminar la discriminación, realizadas / Número de acciones de fortalecimiento para prevenir conductas de riesgo y eliminar la discriminación, planeadas) *100				Tipo de Fórmula	PORCENTAJE				
Datos del indicador	Tipo de Indicador	GESTIÓN		Linea Base		Evaluación < 30 Evaluación >= 30 y < 63 Evaluación >= 63	100			
	Dimensión a med	EFICACIA		Parámetros de Evaluación y Resultado Semaforzado						
	Unidad de medid	Número de acciones de fortalecimiento para prevenir conductas de riesgo								
	Frecuencia de medición	TRIMESTRAL								
Datos presupuestales	Presupuesto aprobado	\$22,515,532.00		Medios de verificación	Reporte trimestral de acciones realizadas					
	Presupuesto modificado	\$24,983,603.83								
	Presupuesto pagado	\$14,641,037.74								
	Diferencia Real pagado vs. Presupuesto aprobado	-\$7,874,494.26	65.03%							
	Diferencia Real pagado vs. Presupuesto modificado	-\$10,342,566.09	58.6%		Fuente de Financiamien	Municipal				
FECHA DE EVALUACIÓN	DESCRIPCIÓN DE LAS ACTIVIDADES EN ESTRICTA CORRELACIÓN A LA META Y AL MÉTODO DE CÁLCULO	DATOS INGRESADOS				TIPOS DE FÓRMULAS Y RESULTADOS				
		Numerador	Denominador (Meta)	Denominador (Año anterior Linea base)	Meta Integral para el efecto de evaluación	Índice	Tasa de Variación	Razón ó Promedio	Porcentaje (Cobertura, Focalización)	Porcentaje de avance
07/10/2025	Acciones de fortalecimiento para prevenir conductas de riesgo y eliminar la discriminación, así como el fomento de los derechos humanos y la inclusión Social, Ejercid	600	600					100	100	
Tipo de Resultado	Detalle de Resultados por Periodo	Denominador (Metas 100%)			Concepto	Delegacione		Población Beneficiaria		
Real por Periodo	Mes 9 Septiembre	600	600		Planeado	Municipio de Querétaro		9800		
Acumulad	TOTAL	1739	1739		Real	Municipio de Querétaro		9800		
Supuesto(s)	Que la población participe en las acciones planeadas	Observaciones						Número de archivos:		
								1		