


DEPENDENCIA	SECRETARIA DE SEGURIDAD PUBLICA MUNICIPAL DE QUERETARO			ALINEACIÓN AL PMD	
PROGRAMA	Robustecer la capacidad institucional de la policía municipal.	CLAVE PMD COMPLETA		Eje	01.00.00.00
		01.03.01.01		Programa	01.03.00.00
		Ejercicio	2025	Linea de Acción	01.03.01.00
		Periodo	202503	Fin	01.00.00.00
NO. DE PROGRAMA	01030000	Fecha de Evaluación	11/04/2025	Proposito	01.03.00.00
				Componente	01.03.01.01
				Actividad	
				NUE Componente	190.0000.00
ODS					
RESUMEN NARRATIVO	Operación institucional para la prevención y atención de delitos fortalecida				
META CUANTITATIVA DESCRIPCIÓN	Ejecutar 5 acciones estratégicas para la prevención y atención de delitos	Meta cifras	5		
META CUALITATIVA	Garantizar una atención efectiva de las situaciones negativas que ponen en riesgo la seguridad y paz pública	Población Beneficiaria	535,188 mujeres y 514,589 hombres		
NOMBRE DEL INDICADOR	Porcentaje de acciones estratégicas para la prevención y atención de delitos ejecutadas	Variable a Medir	Acciones estratégicas para la prevención y atención de delitos eje		
MÉTODO CÁLCULO	(Número de acciones estratégicas para la prevención y atención de delitos ejecutadas / Número de acciones estratégicas para la prevención y atención de delitos programadas) *100	Tipo de Fórmula	PORCENTAJE		

Datos del indicador	Tipo de Indicador	GESTIÓN		Linea Base		Evaluación < 10 Evaluación >= 10 y < 21 Evaluación >= 21	25		
	Dimensión a med	EFICACIA		Parámetros de Evaluación y Resultado Semaforzado					
	Unidad de medid	Acciones estratégicas para la prevención y atención de delitos							
	Frecuencia de medición	TRIMESTRAL							
Datos presupuestales	Presupuesto aprobado	\$46,141,324.00		Medios de verificación		Reporte Trimestral de acciones estratégicas para la prevención y atención de delitos ejecutadas			
	Presupuesto modificado	-\$1,581,129.98							
	Presupuesto pagado	\$1,468,560.10							
	Diferencia Real pagado vs. Presupuesto aprobado	\$44,672,763.90	3141.94%						
	Diferencia Real pagado vs. Presupuesto modificado	-\$3,049,690.08	-107.67%	Fuente de Financiamien	Municipal				
FECHA DE EVALUACIÓN	DESCRIPCIÓN DE LAS ACTIVIDADES EN ESTRICTA CORRELACIÓN A LA META Y AL MÉTODO DE CÁLCULO	DATOS INGRESADOS				TIPOS DE FÓRMULAS Y RESULTADOS			
		Numerador	Denominador (Meta)	Denominador anterior (Linea base)	Meta Integral para el efecto de evaluación	Índice	Tasa de Variación	Razón ó Promedio	Porcentaje (Cobertura, Focalización)
11/04/2025	Inicia la ejecución de las acciones estratégicas para la prevención y atención de delitos.	1.25	5					25	25
Tipo de Resultado	Detalle de Resultados por Periodo	Denominador (Metas 100%)		Concepto	Delegacione	Población Beneficiaria			
Real por Periodo	Mes 3 Marzo	1.25		Planeado	Municipio de Querétaro	535,188 mujeres y 514,589 hombres			
Acumulad	TOTAL	1.25							
Supuesto(s)	Observaciones			Real	Municipio de	535,188 mujeres y			
					Número de archivos:	2			


DEPENDENCIA	SECRETARIA DE SEGURIDAD PUBLICA MUNICIPAL DE QUERETARO			ALINEACIÓN AL PMD	
PROGRAMA	Robustecer la capacidad institucional de la policía municipal.	CLAVE PMD COMPLETA		Eje	01.00.00.00
		01.03.01.01.01		Programa	01.03.00.00
		Ejercicio	2025	Linea de Acción	01.03.01.00
		Periodo	202503	Fin	01.00.00.00
NO. DE PROGRAMA	01030000	Fecha de Evaluación	11/04/2025	Proposito	01.03.00.00
				Componente	01.03.01.01
				Actividad	01.03.01.01.01
				NUE Componente	190.0000.00
ODS	16. Paz, Justicia e Instituciones Sólidas				
RESUMEN NARRATIVO	EJECUCION DE ACCIONES PARA LA IMPLEMENTACION DEL MODELO DE POLICIA DE PROXIMIDAD				
META CUANTITATIVA DESCRIPCIÓN	Realizar el 100% de las actividades programadas para la implementación del modelo de proximidad	Meta cifras	100		
META CUALITATIVA	Fomentar la participación ciudadana en la coproducción de la seguridad, convivencia y acciones de prevención	Población Beneficiaria	535,188 mujeres y 514,589 hombres		
NOMBRE DEL INDICADOR	Porcentaje de acciones para la implementación del Modelo de Policía de Proximidad realizadas	Variable a Medir	Actividades programadas para la implementación del m		
MÉTODO CÁLCULO	(Cantidad de acciones para la implementación del Modelo de Policía de Proximidad realizadas / Cantidad de acciones para la implementación del Modelo de Policía de Proximidad programadas) *100	Tipo de Fórmula	PORCENTAJE		

Datos del indicador	Tipo de Indicador	GESTIÓN		Linea Base		Evaluación < 10	100	●	
	Dimensión a med	EFICACIA		Parámetros de Evaluación y Resultado Semaforzado					
	Unidad de medid	Implementación de acciones para el Modelo de Policía de Proximidad				Evaluación >= 10 y < 21			
	Frecuencia de medición	TRIMESTRAL				Evaluación >= 21			
Datos presupuestales	Presupuesto aprobado	\$46,141,324.00		Medios de verificación		Informes trimestrales de la implementación del Modelo de Policía de Proximidad			
	Presupuesto modificado	-\$1,581,129.98							
	Presupuesto pagado	\$1,468,560.10							
	Diferencia Real pagado vs. Presupuesto aprobado	\$44,672,763.90							
	Diferencia Real pagado vs. Presupuesto modificado	-\$3,049,690.08		Fuente de Financiamien	Municipal				
FECHA DE EVALUACIÓN	DESCRIPCIÓN DE LAS ACTIVIDADES EN ESTRICTA CORRELACIÓN A LA META Y AL MÉTODO DE CÁLCULO	DATOS INGRESADOS				TIPOS DE FÓRMULAS Y RESULTADOS			
		Numerador	Denominador (Meta)	Denominador (Año anterior Linea base)	Meta Integral para el efecto de evaluación	Índice	Tasa de Variación	Razón ó Promedio	Porcentaje (Cobertura, Focalización)
11/04/2025	En el trimestre se realizó el 100% de las acciones para el Modelo de Policía de Proximidad.	61	61					100	100
Tipo de Resultado	Detalle de Resultados por Periodo	Denominador (Metas 100%)				Concepto	Delegacione	Población Beneficiaria	
Real por Periodo	Mes 3 Marzo	61				Planeado	Municipio de Querétaro	535,188 mujeres y 514,589 hombres	
Acumulad	TOTAL	61							
Supuesto(s)		Observaciones				Real	Municipio de	535,188 mujeres y	
Tener participación de los sectores de la población en las actividades implementadas por Policía de Proximidad								Número de archivos: 2	

DEPENDENCIA	SECRETARIA DE SEGURIDAD PUBLICA MUNICIPAL DE QUERETARO			ALINEACIÓN AL PMD	
PROGRAMA	Robustecer la capacidad institucional de la policía municipal.	CLAVE PMD COMPLETA		Eje	01.00.00.00
		01.03.01.01.02		Programa	01.03.00.00
		Ejercicio	2025	Línea de Acción	01.03.01.00
		Periodo	202503	Fin	01.00.00.00
NO. DE PROGRAMA	01030000	Fecha de Evaluación	11/04/2025	Proposito	01.03.00.00
ODS	16. Paz, Justicia e Instituciones Sólidas				
RESUMEN NARRATIVO	ATENCIÓN A LOS REPORTES REALIZADOS A LA LINEA DE EMERGENCIA REFERENTES A LAS CONDUCTAS SUSCEPTIBLES DE MEDIACION ESTABLECIDAS EN EL MODELO DE JUSTICIA COTIDIANA				
META CUANTITATIVA DESCRIPCIÓN	Atender el 100% de los reportes realizados a la línea de emergencia referentes a las conductas susceptibles de mediación establecidas en el modelo de justicia cotidiana			Meta cifras	100
META CUALITATIVA	Promover la cultura de paz y legalidad en conjunto con Policía de Proximidad mediante la identificación y atención de conflictos susceptibles de mediación, implementando mecanismos de comunicación para encontrar alternativas de solución que contribuyan a mantener la paz social en			Población Beneficiaria	535,188 mujeres y 514,589 hombres
NOMBRE DEL INDICADOR	Porcentaje de los reportes realizados a la línea de emergencia referentes a las conductas susceptibles de mediación establecidas en el modelo de justicia cotidiana atendidos			Variable a Medir	Reportes realizados a la línea de emergencia referentes
MÉTODO CÁLCULO	(Cantidad de reportes a la línea de emergencia referentes a las conductas susceptibles de mediación establecidas en el modelo de justicia cotidiana atendidos / Cantidad de reportes a la línea de emergencia referentes a las conductas susceptibles de mediación establecidas en el modelo de justicia cotidiana) x 100			Tipo de Fórmula	PORCENTAJE

FECHA DE EVALUACIÓN	DESCRIPCIÓN DE LAS ACTIVIDADES EN ESTRICTA CORRELACIÓN A LA META Y AL MÉTODO DE CÁLCULO	DATOS INGRESADOS				TIPOS DE FÓRMULAS Y RESULTADOS					
		Numerador	Denominador (Meta)	Denominador anterior (Línea base)	Meta Integral para el efecto de evaluación	Índice	Tasa de Variación	Razón ó Promedio	Porcentaje (Cobertura, Focalización)	Porcentaje de avance	
11/04/2025	Se dio atención al 100% de los reportes referentes a conductas susceptibles de mediación conforme al Modelo de Justicia Cotidiana.	452	452						100	100	
Tipo de Resultado		Detalle de Resultados por Periodo		Denominador (Metas 100%)		Concepto	Delegacione		Población Beneficiaria		
Real por Periodo		Mes 3 Marzo		452		Planeado	Municipio de Querétaro		535,188 mujeres y 514,589 hombres		
Acumulad		TOTAL		452			Real		Municipio de Querétaro		
Supuesto(s)		Observaciones				Real		Municipio de Querétaro		535,188 mujeres y 514,589 hombres	
Contar con reportes a la línea de emergencias referente a las conductas susceptibles de mediación establecidas en el modelo de justicia						Número de archivos:		2			


DEPENDENCIA	SECRETARIA DE SEGURIDAD PUBLICA MUNICIPAL DE QUERETARO			ALINEACIÓN AL PMD	
PROGRAMA	Robustecer la capacidad institucional de la policía municipal.	CLAVE PMD COMPLETA		Eje	01.00.00.00
		01.03.01.01.03		Programa	01.03.00.00
		Ejercicio	2025	Linea de Acción	01.03.01.00
		Periodo	202503	Fin	01.00.00.00
NO. DE PROGRAMA	01030000	Fecha de Evaluación	11/04/2025	Proposito	01.03.00.00
ODS	16. Paz, Justicia e Instituciones Sólidas				
RESUMEN NARRATIVO	IMPLÉMENTACION DE ACCIONES INTEGRALES DE LA GUARDIA VIAL				
META CUANTITATIVA DESCRIPCIÓN	Presentar 4 informes de las acciones integrales para promover el cumplimiento de los Reglamentos de Tránsito y Movilidad de la Dirección de Guardia Vial	Meta cifras	4	Componente	01.03.01.01
META CUALITATIVA	Implementar las acciones integrales que permitan promover el cumplimiento de los Reglamentos de Tránsito y Movilidad en el Municipio de Querétaro.	Población Beneficiaria	535,188 mujeres y 514,589 hombres	Actividad	01.03.01.01.03
NOMBRE DEL INDICADOR	Porcentaje de Informes de las acciones integrales para promover el cumplimiento de los Reglamentos de Tránsito y Movilidad de la Dirección de Guardia Vial presentados	Variable a Medir	Informes de las acciones integrales para promover el cum	NUE Componente	190.0000.00
MÉTODO CÁLCULO	(Cantidad de Informes de las acciones integrales para promover la cultura cívica y la ciudadanía, mantener la convivencia y la tranquilidad comunitaria de la Dirección de Guardia Vial presentados / Cantidad de Informes de las acciones integrales para promover la cultura cívica y la c	Tipo de Fórmula	PORCENTAJE		

Datos del indicador	Tipo de Indicador	GESTIÓN		Linea Base		Evaluación				
	Dimensión a med	EFICACIA		Parámetros de Evaluación y Resultado Semaforzado		Evaluación < 10	Evaluación >= 10 y < 21	Evaluación >= 21	25	
	Unidad de medid	Informes de las acciones integrales para promover el cumplimiento de los Reglame								
	Frecuencia de medición	TRIMESTRAL								
Datos presupuestales	Presupuesto aprobado	\$46,141,324.00		Medios de verificación		Informes de las acciones integrales para promover el cumplimiento de los Reglamentos de Tránsito y Movilidad de la Dirección de Guardia Vial				
	Presupuesto modificado	-\$1,581,129.98								
	Presupuesto pagado	\$1,468,560.10								
	Diferencia Real pagado vs. Presupuesto aprobado	\$44,672,763.90								
	Diferencia Real pagado vs. Presupuesto modificado	-\$3,049,690.08		Fuente de Financiamien	Municipal					
FECHA DE EVALUACIÓN	DESCRIPCIÓN DE LAS ACTIVIDADES EN ESTRICTA CORRELACIÓN A LA META Y AL MÉTODO DE CÁLCULO	DATOS INGRESADOS				TIPOS DE FÓRMULAS Y RESULTADOS				
		Numerador	Denominador (Meta)	Denominador anterior (Linea base)	Meta Integral para el efecto de evaluación	Índice	Tasa de Variación	Razón ó Promedio	Porcentaje (Cobertura, Focalización)	Porcentaje de avance
11/04/2025	La Dirección de Guardia Vial realiza su primer informe de acciones integrales.	1	4					25	25	
Tipo de Resultado	Detalle de Resultados por Periodo		Denominador (Metas 100%)		Concepto	Delegacione		Población Beneficiaria		
Real por Periodo	Mes 3 Marzo	1			Planeado	Municipio de Querétaro	535,188 mujeres y 514,589 hombres			
Acumulad	TOTAL	1								
Supuesto(s)		Observaciones				Real	Municipio de	535,188 mujeres y		
Contar con la normativa necesaria que regule el cumplimiento de los Reglamentos de Tránsito y Movilidad en el Municipio de Querétaro.							Número de archivos:	2		


DEPENDENCIA	SECRETARIA DE SEGURIDAD PUBLICA MUNICIPAL DE QUERETARO			ALINEACIÓN AL PMD		
PROGRAMA	Robustecer la capacidad institucional de la policía municipal.	CLAVE PMD COMPLETA		Eje	01.00.00.00	
		01.03.01.01.04		Programa	01.03.00.00	
		Ejercicio	2025	Linea de Acción	01.03.01.00	
		Periodo	202503	Fin	01.00.00.00	
NO. DE PROGRAMA	01030000	Fecha de Evaluación	11/04/2025	Proposito	01.03.00.00	
ODS	16. Paz, Justicia e Instituciones Sólidas				Componente	01.03.01.01
RESUMEN NARRATIVO	IMPLÉMENTACION DE ACCIONES INTEGRALES DE LA GUARDIA AUXILIAR				Actividad	01.03.01.01.04
META CUANTITATIVA DESCRIPCIÓN	Presentar 4 informes de las acciones integrales que permitan realizar acciones de custodia, vigilancia y seguridad de la Dirección de Guardia Auxiliar			Meta cifras	4	
META CUALITATIVA	Implementar las acciones integrales que permitan realizar acciones de custodia, vigilancia y seguridad en el Municipio de Querétaro.			Población Beneficiaria	535,188 mujeres y 514,589 hombres	
NOMBRE DEL INDICADOR	Porcentaje de Informes de las acciones integrales que permitan realizar acciones de custodia, vigilancia y seguridad de la Dirección de Guardia Auxiliar presentados			Variable a Medir	Informes de las acciones integrales que permitan realizar a	
MÉTODO CÁLCULO	(Cantidad de Informes de las acciones integrales que permitan realizar acciones de custodia, vigilancia y seguridad de la Dirección de Guardia Auxiliar presentados / Cantidad de Informes de las acciones integrales que permitan realizar acciones de custodia, vigilancia y seguridad de la Direcció			Tipo de Fórmula	PORCENTAJE	

Datos del indicador	Tipo de Indicador	GESTIÓN		Linea Base		Evaluación < 10	25	●		
	Dimensión a med	EFICACIA		Parámetros de Evaluación y Resultado Semaforzado						
	Unidad de medid	Informes de las acciones integrales que permitan realizar acciones de custodia				Evaluación >= 10 y < 21				
	Frecuencia de medición	TRIMESTRAL				Evaluación >= 21				
Datos presupuestales	Presupuesto aprobado	\$46,141,324.00		Medios de verificación		Informes de las acciones integrales que permitan realizar acciones de custodia, vigilancia y seguridad de la Dirección de Guardia Auxiliar				
	Presupuesto modificado	-\$1,581,129.98								
	Presupuesto pagado	\$1,468,560.10								
	Diferencia Real pagado vs. Presupuesto aprobado	\$44,672,763.90								
	Diferencia Real pagado vs. Presupuesto modificado	-\$3,049,690.08		Fuente de Financiamien	Municipal					
FECHA DE EVALUACIÓN	DESCRIPCIÓN DE LAS ACTIVIDADES EN ESTRICTA CORRELACIÓN A LA META Y AL MÉTODO DE CÁLCULO	DATOS INGRESADOS				TIPOS DE FÓRMULAS Y RESULTADOS				
		Numerador	Denominador (Meta)	Denominador anterior (Linea base)	Meta Integral para el efecto de evaluación	Índice	Tasa de Variación	Razón ó Promedio	Porcentaje (Cobertura, Focalización)	Porcentaje de avance
11/04/2025	La Dirección de Guardia Auxiliar realiza su primer informe de acciones integrales.	1	4					25	25	
Tipo de Resultado	Detalle de Resultados por Periodo	Denominador (Metas 100%)			Concepto	Delegacione		Población Beneficiaria		
Real por Periodo	Mes 3 Marzo	1			Planeado	Municipio de Querétaro		535,188 mujeres y 514,589 hombres		
Acumulad	TOTAL	1								
Supuesto(s)		Observaciones				Real	Municipio de		535,188 mujeres y	
Tener solicitudes para realizar acciones de custodia, vigilancia y seguridad en el Municipio de Querétaro.						Número de archivos:		2		


DEPENDENCIA	SECRETARIA DE SEGURIDAD PUBLICA MUNICIPAL DE QUERETARO			ALINEACIÓN AL PMD	
PROGRAMA	Robustecer la capacidad institucional de la policía municipal.	CLAVE PMD COMPLETA		Eje	01.00.00.00
		01.03.01.01.05		Programa	01.03.00.00
		Ejercicio	2025	Linea de Acción	01.03.01.00
		Periodo	202503	Fin	01.00.00.00
NO. DE PROGRAMA	01030000	Fecha de Evaluación	11/04/2025	Proposito	01.03.00.00
ODS	16. Paz, Justicia e Instituciones Sólidas				
RESUMEN NARRATIVO	IMPLÉMENTACION DE ACCIONES INTEGRALES DE LA GUARDIA CIVICA				
META CUANTITATIVA DESCRIPCIÓN	Presentar 4 informes de las acciones integrales para promover la cultura cívica y la civilidad, mantener la convivencia y la tranquilidad comunitaria de la Dirección de Guardia Cívica			Meta cifras	4
META CUALITATIVA	Implementar las acciones integrales que permitan promover la cultura cívica y la civilidad, mantener la convivencia y la tranquilidad comunitaria en el Municipio de Querétaro.			Población Beneficiaria	535,188 mujeres y 514,589 hombres
NOMBRE DEL INDICADOR	Porcentaje de Informes de las acciones integrales para promover la cultura cívica y la civilidad, mantener la convivencia y la tranquilidad comunitaria de la Dirección de Guardia Cívica presentados			Variable a Medir	Informes de las acciones integrales para promover la cultura
MÉTODO CÁLCULO	(Cantidad de Informes de las acciones integrales para promover la cultura cívica y la civilidad, mantener la convivencia y la tranquilidad comunitaria de la Dirección de Guardia Cívica presentados / Cantidad de Informes de las acciones integrales para promover la cultura cívica y la c			Tipo de Fórmula	PORCENTAJE

Datos del indicador	Tipo de Indicador	GESTIÓN		Linea Base		Evaluación < 10	Evaluación >= 10 y < 21	Evaluación >= 21	25		
	Dimensión a med	EFICACIA		Parámetros de Evaluación y Resultado Semaforzado							
	Unidad de medid	Informes de las acciones integrales para promover la cultura cívica y la civilidad, m									
	Frecuencia de medición	TRIMESTRAL									
Datos presupuestales	Presupuesto aprobado	\$46,141,324.00		Medios de verificación		Informes de las acciones integrales para promover la cultura cívica y la civilidad, mantener la convivencia y la tranquilidad comunitaria de la Dirección de Guardia Cívica					
	Presupuesto modificado	-\$1,581,129.98									
	Presupuesto pagado	\$1,468,560.10									
	Diferencia Real pagado vs. Presupuesto aprobado	\$44,672,763.90									
	Diferencia Real pagado vs. Presupuesto modificado	-\$3,049,690.08		Fuente de Financiamien	Municipal						
FECHA DE EVALUACIÓN	DESCRIPCIÓN DE LAS ACTIVIDADES EN ESTRICTA CORRELACIÓN A LA META Y AL MÉTODO DE CÁLCULO	DATOS INGRESADOS				TIPOS DE FÓRMULAS Y RESULTADOS					
		Numerador	Denominador or (Meta)	Denominador (Año anterior Linea base)	Meta Integral para el efecto de evaluación	Índice	Tasa de Variación	Razón ó Promedio	Porcentaje (Cobertura, Focalización)	Porcentaje de avance	
11/04/2025	La Dirección de Guardia Cívica realiza su primer informe de acciones integrales.	1	4					25	25		
Tipo de Resultado	Detalle de Resultados por Periodo			Denominador (Metas 100%)		Concepto	Delegacione		Población Beneficiaria		
Real por Periodo	Mes 3 Marzo	1				Planeado	Municipio de Querétaro	535,188 mujeres y 514,589 hombres			
Acumulad	TOTAL	1									
Supuesto(s)		Observaciones				Real	Municipio de	535,188 mujeres y			
Contar con reportes de conflictos y/o solicitudes ciudadanas, respecto a mantener la convivencia y la tranquilidad comunitaria, en el Municipio de Querétaro.							Número de archivos:	2			

DEPENDENCIA	SECRETARIA DE SEGURIDAD PUBLICA MUNICIPAL DE QUERETARO			ALINEACIÓN AL PMD	
PROGRAMA	Robustecer la capacidad institucional de la policia municipal.	CLAVE PMD COMPLETA		Eje	01.00.00.00
		01.03.02.01		Programa	01.03.00.00
		Ejercicio	2025	Linea de Acción	01.03.02.00
		Periodo	202503	Fin	01.00.00.00
NO. DE PROGRAMA	01030000	Fecha de Evaluación	11/04/2025	Proposito	01.03.00.00
				Componente	01.03.02.01
				Actividad	
				NUE Componente	190.0000.00
ODS					
RESUMEN NARRATIVO	Modelo de Desarrollo Policial del Municipio de Querétaro fortalecido				
META CUANTITATIVA DESCRIPCIÓN	Implementar 7 actividades integrales para fortalecer el Modelo de Desarrollo Policial del Municipio de Querétaro	Meta cifras	7		
META CUALITATIVA	Contar con policias profesionales, capacitados y con condiciones laborales óptimas para su desempeño	Población Beneficiaria	395 mujeres y 760 hombres		
NOMBRE DEL INDICADOR	Porcentaje de actividades integrales para fortalecer el Modelo de Desarrollo Policial del Municipio de Querétaro implementadas	Variable a Medir	Actividades Integrales para el fortalecimiento del Mo		
MÉTODO CÁLCULO	(Cantidad de actividades integrales para fortalecer el Modelo de Desarrollo Policial del Municipio de Querétaro implementadas / Cantidad de actividades integrales para fortalecer el Modelo de Desarrollo Policial del Municipio de Querétaro programadas) *100	Tipo de Fórmula	PORCENTAJE		

Datos del indicador	Tipo de Indicador	GESTIÓN		Linea Base		Evaluación < 10 Evaluación >= 10 y < 21 Evaluación >= 21	17.43		
	Dimensión a med	EFICACIA		Parámetros de Evaluación y Resultado Semaforizado					
	Unidad de medid	Actividades integrales para fortalecer el Modelo de Desarrollo Policial del Municip							
	Frecuencia de medición	TRIMESTRAL							
Datos presupuestales	Presupuesto aprobado	\$172,240,060.00		Medios de verificación		Reporte trimestral de actividades integrales para fortalecer el Modelo de Desarrollo Policial del Municipio de Querétaro implementadas			
	Presupuesto modificado	-\$40,825,042.32							
	Presupuesto pagado	\$1,178,682.62							
	Diferencia Real pagado vs. Presupuesto aprobado	\$171,061,377.38	14612.93%						
	Diferencia Real pagado vs. Presupuesto modificado	-\$42,003,724.94	-3463.62%	Fuente de Financiamien	Municipal				
FECHA DE EVALUACIÓN	DESCRIPCIÓN DE LAS ACTIVIDADES EN ESTRICTA CORRELACIÓN A LA META Y AL MÉTODO DE CÁLCULO	DATOS INGRESADOS				TIPOS DE FÓRMULAS Y RESULTADOS			
		Numerador	Denominador (Meta)	Denominador (Año anterior Linea base)	Meta Integral para el efecto de evaluación	Índice	Tasa de Variación	Razón ó Promedio	Porcentaje (Cobertura, Focalización)
11/04/2025	Inicia la implementación de las actividades integrales para fortalecer el Modelo de Desarrollo Policial del Municipio de Querétaro.	1.22	7					17.43	17.43
Tipo de Resultado	Detalle de Resultados por Periodo		Denominador (Metas 100%)		Concepto	Delegacione		Población Beneficiaria	
Real por Periodo	Mes 3 Marzo	1.22			Planeado	Municipio de Querétaro		395 mujeres y 760 hombres	
Acumulad	TOTAL	1.22				Real	Municipio de		395 mujeres y 760
Supuesto(s)	Observaciones								
						Número de archivos:		2	


DEPENDENCIA	SECRETARIA DE SEGURIDAD PUBLICA MUNICIPAL DE QUERETARO			ALINEACIÓN AL PMD	
PROGRAMA	Robustecer la capacidad institucional de la policía municipal.	CLAVE PMD COMPLETA		Eje	01.00.00.00
		01.03.02.01.01		Programa	01.03.00.00
		Ejercicio	2025	Linea de Acción	01.03.02.00
		Periodo	202503	Fin	01.00.00.00
NO. DE PROGRAMA	01030000	Fecha de Evaluación	11/04/2025	Proposito	01.03.00.00
				Componente	01.03.02.01
				Actividad	01.03.02.01.01
				NUE Componente	190.0000.00
ODS	16. Paz, Justicia e Instituciones Sólidas				
RESUMEN NARRATIVO	APLICACION DE ACCIONES INTEGRALES PARA EL BIENESTAR DEL PERSONAL QUE INTEGRA LAS GUARDIAS				
META CUANTITATIVA DESCRIPCIÓN	Realizar 7 acciones integrales para el bienestar del personal que integra las guardias.			Meta cifras	7
META CUALITATIVA	Mejorar el bienestar del personal que integra las guardias para mejorar el servicio a la ciudadanía			Población Beneficiaria	706 hombres y 397 mujeres
NOMBRE DEL INDICADOR	Porcentaje de acciones integrales para el bienestar del personal que integra las guardias aplicadas			Variable a Medir	Acciones Integrales para el bienestar del personal que integra la
MÉTODO CÁLCULO	(Número de acciones integrales para el bienestar del personal que integra las guardias aplicadas / Número de acciones integrales para el bienestar del personal que integra las guardias programadas) *100			Tipo de Fórmula	PORCENTAJE

Datos del indicador	Tipo de Indicador	GESTIÓN		Linea Base		Evaluación < 10	42.86			
	Dimensión a med	EFICACIA		Parámetros de Evaluación y Resultado Semaforzado						
	Unidad de medid	Acciones integrales para el bienestar del personal que integra las guardias.				Evaluación >= 10 y < 21				
	Frecuencia de medición	TRIMESTRAL				Evaluación >= 21				
Datos presupuestales	Presupuesto aprobado	\$172,240,060.00		Medios de verificación		Reporte trimestral de acciones integrales para el bienestar del personal que integra las guardias aplicadas.				
	Presupuesto modificado	-\$40,825,042.32								
	Presupuesto pagado	\$1,178,682.62								
	Diferencia Real pagado vs. Presupuesto aprobado	\$171,061,377.38								
	Diferencia Real pagado vs. Presupuesto modificado	-\$42,003,724.94		Fuente de Financiamien	Municipal					
FECHA DE EVALUACIÓN	DESCRIPCIÓN DE LAS ACTIVIDADES EN ESTRICTA CORRELACIÓN A LA META Y AL MÉTODO DE CÁLCULO	DATOS INGRESADOS				TIPOS DE FÓRMULAS Y RESULTADOS				
		Numerador	Denominador (Meta)	Denominador (Año anterior Linea base)	Meta Integral para el efecto de evaluación	Índice	Tasa de Variación	Razón ó Promedio	Porcentaje (Cobertura, Focalización)	Porcentaje de avance
11/04/2025	Dan inicio las acciones integrales para el bienestar del personal que integra las guardias; las cuales serán actividades continuas.	3	7					42.86	42.86	
Tipo de Resultado	Detalle de Resultados por Periodo	Denominador (Metas 100%)			Concepto	Delegacione	Población Beneficiaria			
Real por Periodo	Mes 3 Marzo	3			Planeado	Municipio de Querétaro	706 hombres y 397 mujeres			
Acumulad	TOTAL	3								
Supuesto(s) Contar con el presupuesto requerido para el desarrollo de las actividades		Observaciones				Real	Municipio de	706 hombres y 397 mujeres		
							Número de archivos:	2		


DEPENDENCIA	SECRETARIA DE SEGURIDAD PUBLICA MUNICIPAL DE QUERETARO			ALINEACIÓN AL PMD	
PROGRAMA	Robustecer la capacidad institucional de la policía municipal.	CLAVE PMD COMPLETA		Eje	01.00.00.00
		01.03.02.01.02		Programa	01.03.00.00
		Ejercicio	2025	Linea de Acción	01.03.02.00
		Periodo	202503	Fin	01.00.00.00
NO. DE PROGRAMA	01030000	Fecha de Evaluación	11/04/2025	Proposito	01.03.00.00
				Componente	01.03.02.01
				Actividad	01.03.02.01.02
				NUE Componente	190.0000.00
ODS	16. Paz, Justicia e Instituciones Sólidas				
RESUMEN NARRATIVO	ATENCIÓN A LAS SOLICITUDES DEL PERSONAL POLICIAL PARA ASESORIA JURIDICA Y DEFENSORIA EN MATERIA ADMINISTRATIVA.				
META CUANTITATIVA DESCRIPCIÓN	Atender el 100% de solicitudes de asesoría jurídica y defensoría en materia administrativa del personal policial	Meta cifras	100		
META CUALITATIVA	Asesorar y defender con conocimiento jurídico al personal policial para enfrentar situaciones jurídicas ante diversas autoridades.	Población Beneficiaria	395 mujeres y 760 hombres		
NOMBRE DEL INDICADOR	Porcentaje de asesorías jurídicas y defensoría en materia administrativa del personal policial atendidas	Variable a Medir	Solicitudes de asesoría jurídica y defensoría en materia administrat		
MÉTODO CÁLCULO	(Cantidad de asesorías jurídicas y defensoría en materia administrativa atendidas / Cantidad de asesorías jurídicas y defensoría en materia administrativa a personal policial solicitadas) *100	Tipo de Fórmula	PORCENTAJE		

Datos del indicador	Tipo de Indicador	GESTIÓN		Linea Base		Evaluación < 10	100	●		
	Dimensión a med	EFICIENCIA		Parámetros de Evaluación y Resultado Semaforzado						
	Unidad de medid	Asesorías jurídicas y defensoría en materia administrativa a personal poli				Evaluación >= 10 y < 21				
	Frecuencia de medición	TRIMESTRAL				Evaluación >= 21				
Datos presupuestales	Presupuesto aprobado	\$172,240,060.00		Medios de verificación		Reporte trimestral de asesorías jurídicas y defensoría en materia administrativa a personal policial				
	Presupuesto modificado	-\$40,825,042.32								
	Presupuesto pagado	\$1,178,682.62								
	Diferencia Real pagado vs. Presupuesto aprobado	\$171,061,377.38								
	Diferencia Real pagado vs. Presupuesto modificado	-\$42,003,724.94		Fuente de Financiamien	Municipal					
FECHA DE EVALUACIÓN	DESCRIPCIÓN DE LAS ACTIVIDADES EN ESTRICTA CORRELACIÓN A LA META Y AL MÉTODO DE CÁLCULO	DATOS INGRESADOS				TIPOS DE FÓRMULAS Y RESULTADOS				
		Numerador	Denominador (Meta)	Denominador (Año anterior Linea base)	Meta Integral para el efecto de evaluación	Índice	Tasa de Variación	Razón ó Promedio	Porcentaje (Cobertura, Focalización)	Porcentaje de avance
11/04/2025	En el trimestre se llevó a cabo la atención al 100% de las solicitudes de asesoría jurídica y defensoría en materia administrativa del personal policial.	364	364					100	100	
Tipo de Resultado	Detalle de Resultados por Periodo			Denominador (Metas 100%)		Concepto	Delegacione	Población Beneficiaria		
Real por Periodo	Mes 3 Marzo	364				Planeado	Municipio de Querétaro	395 mujeres y 760 hombres		
Acumulad	TOTAL	364								
Supuesto(s)	Recibir solicitudes de asesoría jurídica por parte del personal policial	Observaciones				Real	Municipio de	364 personas		
							Número de archivos:	2		


DEPENDENCIA	SECRETARIA DE SEGURIDAD PUBLICA MUNICIPAL DE QUERETARO			ALINEACIÓN AL PMD	
PROGRAMA	Robustecer la capacidad institucional de la policía municipal.	CLAVE PMD COMPLETA		Eje	01.00.00.00
		01.03.02.01.03		Programa	01.03.00.00
		Ejercicio	2025	Linea de Acción	01.03.02.00
		Periodo	202503	Fin	01.00.00.00
NO. DE PROGRAMA	01030000	Fecha de Evaluación	11/04/2025	Proposito	01.03.00.00
				Componente	01.03.02.01
				Actividad	01.03.02.01.03
				NUE Componente	190.0000.00
ODS	16. Paz, Justicia e Instituciones Sólidas				
RESUMEN NARRATIVO	IMPLEMANTACION DE ACCIONES PARA LA FORMACION INICIAL DE LAS GUARDIAS				
META CUANTITATIVA DESCRIPCIÓN	Implementar 10 Acciones para la Formación Inicial de las Guardias	Meta cifras	10		
META CUALITATIVA	Beneficiar a la ciudadanía y fortalecer a la corporación con la implementación acciones para la formación inicial incorporando nuevos elementos a las guardias.	Población Beneficiaria	535,188 mujeres y 514,589 hombres		
NOMBRE DEL INDICADOR	Porcentaje de acciones para la formación inicial implementadas	Variable a Medir	Acciones para la Formación Inicial Implementadas		
MÉTODO CÁLCULO	(Cantidad de acciones para la formación inicial implementadas / Cantidad de acciones para la formación inicial programadas) *100	Tipo de Fórmula	PORCENTAJE		

Datos del indicador	Tipo de Indicador	GESTIÓN		Linea Base		Evaluación < 10	20			
	Dimensión a med	EFICACIA		Parámetros de Evaluación y Resultado Semaforzado						
	Unidad de medid	Acciones para la formación inicial.				Evaluación >= 10 y < 21				
	Frecuencia de medición	TRIMESTRAL				Evaluación >= 21				
Datos presupuestales	Presupuesto aprobado	\$172,240,060.00		Medios de verificación		Reporte trimestral de acciones para la formación inicial aplicadas.				
	Presupuesto modificado	-\$40,825,042.32								
	Presupuesto pagado	\$1,178,682.62								
	Diferencia Real pagado vs. Presupuesto aprobado	\$171,061,377.38								
	Diferencia Real pagado vs. Presupuesto modificado	-\$42,003,724.94		Fuente de Financiamien	Municipal					
FECHA DE EVALUACIÓN	DESCRIPCIÓN DE LAS ACTIVIDADES EN ESTRICTA CORRELACIÓN A LA META Y AL MÉTODO DE CÁLCULO	DATOS INGRESADOS				TIPOS DE FÓRMULAS Y RESULTADOS				
		Numerador	Denominador (Meta)	Denominador (Año anterior Linea base)	Meta Integral para el efecto de evaluación	Índice	Tasa de Variación	Razón ó Promedio	Porcentaje (Cobertura, Focalización)	Porcentaje de avance
11/04/2025	Se implementan las primeras 02 acciones para la formación inicial.	2	10					20	20	
Tipo de Resultado	Detalle de Resultados por Periodo	Denominador (Metas 100%)			Concepto	Delegacione		Población Beneficiaria		
Real por Periodo	Mes 3 Marzo	2			Planeado	Municipio de Querétaro	535,188 mujeres y 514,589 hombres			
Acumulad	TOTAL	2								
Supuesto(s)	Tener interés de la ciudadanía en formar parte del personal de las guardias de la SSPMQ	Observaciones				Real	Municipio de	535,188 mujeres y		
						Número de archivos:	2			


DEPENDENCIA	SECRETARIA DE SEGURIDAD PUBLICA MUNICIPAL DE QUERETARO			ALINEACIÓN AL PMD		
PROGRAMA	Robustecer la capacidad institucional de la policía municipal.	CLAVE PMD COMPLETA		Eje	01.00.00.00	
		01.03.02.01.04		Programa	01.03.00.00	
		Ejercicio	2025	Linea de Acción	01.03.02.00	
		Periodo	202503	Fin	01.00.00.00	
NO. DE PROGRAMA	01030000	Fecha de Evaluación	11/04/2025	Proposito	01.03.00.00	
ODS	16. Paz, Justicia e Instituciones Sólidas				Componente	01.03.02.01
RESUMEN NARRATIVO	IMPLMENTACION DE ACCIONES PARA ELEVAR EL NIVEL EDUCATIVO DEL PERSONAL POLICIAL PARA ALCANZAR ESTUDIOS DE NIVEL TIPO SUPERIOR					
META CUANTITATIVA DESCRIPCIÓN	Implementar 3 acciones para elevar el nivel educativo del personal policial			Meta cifras	3	
META CUALITATIVA	Lograr que el personal policial acceda de manera más sencilla a ofertas educativas de tipo nivel superior.			Población Beneficiaria	706 hombres y 397 mujeres	
NOMBRE DEL INDICADOR	Porcentaje de acciones para elevar el nivel educativo del personal policial implementadas			Variable a Medir	Acciones para elevar el nivel educativo del personal policial implementadas	
MÉTODO CÁLCULO	(Número de acciones para elevar el nivel educativo del personal policial implementadas / Número de acciones para elevar el nivel educativo del personal policial programadas) *100			Tipo de Fórmula	PORCENTAJE	

Datos del indicador	Tipo de Indicador	GESTIÓN		Linea Base		Evaluación < 10	0			
	Dimensión a med	EFICACIA		Parámetros de Evaluación y Resultado Semaforzado						
	Unidad de medid	Acciones para elevar el nivel educativo del personal policial				Evaluación >= 10 y < 21				
	Frecuencia de medición	TRIMESTRAL				Evaluación >= 21				
Datos presupuestales	Presupuesto aprobado	\$172,240,060.00		Medios de verificación		Reporte trimestral de acciones para elevar el nivel educativo del personal policial implementadas				
	Presupuesto modificado	-\$40,825,042.32								
	Presupuesto pagado	\$1,178,682.62								
	Diferencia Real pagado vs. Presupuesto aprobado	\$171,061,377.38								
	Diferencia Real pagado vs. Presupuesto modificado	-\$42,003,724.94		Fuente de Financiamien	Municipal					
FECHA DE EVALUACIÓN	DESCRIPCIÓN DE LAS ACTIVIDADES EN ESTRICTA CORRELACIÓN A LA META Y AL MÉTODO DE CÁLCULO	DATOS INGRESADOS				TIPOS DE FÓRMULAS Y RESULTADOS				
		Numerador	Denominador (Meta)	Denominador (Año anterior Linea base)	Meta Integral para el efecto de evaluación	Índice	Tasa de Variación	Razón ó Promedio	Porcentaje (Cobertura, Focalización)	Porcentaje de avance
11/04/2025	En el trimestre no se implementaron acciones para elevar el nivel educativo del personal policial.	0	3					0	0	
Tipo de Resultado	Detalle de Resultados por Periodo	Denominador (Metas 100%)			Concepto	Delegacione		Población Beneficiaria		
Real por Periodo	Mes 3 Marzo	0			Planeado	Municipio de Querétaro		706 hombres y 397 mujeres		
Acumulad	TOTAL	0								
Supuesto(s) El personal policial cuente con los requerimientos necesarios conforme a la convocatoria		Observaciones			Real	Municipio de		0		
						Número de archivos:		1		

DEPENDENCIA	SECRETARIA DE SEGURIDAD PUBLICA MUNICIPAL DE QUERETARO			ALINEACIÓN AL PMD	
PROGRAMA	Robustecer la capacidad institucional de la policía municipal.	CLAVE PMD COMPLETA		Eje	01.00.00.00
		01.03.02.01.05		Programa	01.03.00.00
		Ejercicio	2025	Linea de Acción	01.03.02.00
		Periodo	202503	Fin	01.00.00.00
NO. DE PROGRAMA	01030000	Fecha de Evaluación	11/04/2025	Proposito	01.03.00.00
				Componente	01.03.02.01
				Actividad	01.03.02.01.05
				NUE Componente	190.0000.00
ODS	16. Paz, Justicia e Instituciones Sólidas				
RESUMEN NARRATIVO	IMPLÉMENTACION DE ACCIONES INTEGRALES PARA EL FOMENTO DE LA SALUD FISICA DEL PERSONAL DE LAS GUARDIAS				
META CUANTITATIVA DESCRIPCIÓN	Implementar 2 acciones integrales que fomenten la salud fisica del personal de las guardias	Meta cifras	2		
META CUALITATIVA	Beneficiar al personal que integra las guardias a través de acciones que favorezcan la salud fisica	Población Beneficiaria	706 hombres y 397 mujeres		
NOMBRE DEL INDICADOR	Porcentaje de acciones integrales que favorezcan la salud fisica del personal de las guardias implementadas	Variable a Medir	Acciones integrales que favorezcan la salud fisica del persona		
MÉTODO CÁLCULO	(Número de acciones integrales que favorezcan la salud fisica del personal de las guardias implementadas / Número de acciones integrales que favorezcan la salud fisica del personal de las guardias programadas) *100	Tipo de Fórmula	PORCENTAJE		

Datos del indicador	Tipo de Indicador	GESTIÓN		Linea Base		Evaluación < 10	0			
	Dimensión a med	EFICACIA		Parámetros de Evaluación y Resultado Semaforzado					Evaluación >= 10 y < 21	Evaluación >= 21
	Unidad de medid	Acciones integrales que favorezcan la salud fisica del personal de las guardias								
	Frecuencia de medición	TRIMESTRAL								
Datos presupuestales	Presupuesto aprobado	\$172,240,060.00		Medios de verificación	Reporte trimestral de las acciones integrales que favorezcan la salud fisica del personal de las guardias implementadas					
	Presupuesto modificado	-\$40,825,042.32								
	Presupuesto pagado	\$1,178,682.62								
	Diferencia Real pagado vs. Presupuesto aprobado	\$171,061,377.38								
	Diferencia Real pagado vs. Presupuesto modificado	-\$42,003,724.94		Fuente de Financiamien	Municipal					
FECHA DE EVALUACIÓN	DESCRIPCIÓN DE LAS ACTIVIDADES EN ESTRICTA CORRELACIÓN A LA META Y AL MÉTODO DE CÁLCULO	DATOS INGRESADOS				TIPOS DE FÓRMULAS Y RESULTADOS				
		Numerador	Denominador (Meta)	Denominador (Año anterior Linea base)	Meta Integral para el efecto de evaluación	Índice	Tasa de Variación	Razón ó Promedio	Porcentaje (Cobertura, Focalización)	Porcentaje de avance
11/04/2025	En el trimestre no se implementaron acciones integrales que favorezcan la salud fisica del personal que integra las guardias.	0	2					0	0	
Tipo de Resultado	Detalle de Resultados por Periodo	Denominador (Metas 100%)			Concepto	Delegacione		Población Beneficiaria		
Real por Periodo	Mes 3 Marzo	0			Planeado	Municipio de Querétaro		706 hombres y 397 mujeres		
Acumulad	TOTAL	0								
Supuesto(s)		Observaciones			Real	Municipio de		0		
Tener interés del personal de las guardias en el desarrollo de las actividades						Número de archivos:		1		


DEPENDENCIA	SECRETARIA DE SEGURIDAD PUBLICA MUNICIPAL DE QUERETARO			ALINEACIÓN AL PMD	
PROGRAMA	Robustecer la capacidad institucional de la policía municipal.	CLAVE PMD COMPLETA		Eje	01.00.00.00
		01.03.02.01.06		Programa	01.03.00.00
		Ejercicio	2025	Linea de Acción	01.03.02.00
		Periodo	202503	Fin	01.00.00.00
NO. DE PROGRAMA	01030000	Fecha de Evaluación	11/04/2025	Proposito	01.03.00.00
				Componente	01.03.02.01
				Actividad	01.03.02.01.06
				NUE Componente	190.0000.00
ODS	16. Paz, Justicia e Instituciones Sólidas				
RESUMEN NARRATIVO	IMPLÉMENTACION DE ACCIONES DE FORMACION CONTINUA PARA LA PROFESIONALIZACION DE LAS GUARDIAS				
META CUANTITATIVA DESCRIPCIÓN	Implementar 35 acciones de formación continua para la profesionalización del personal de las guardias.	Meta cifras	35		
META CUALITATIVA	Implementar cursos de formación continua para la profesionalización del personal de las guardias en temas específicos para el desempeño de su función	Población Beneficiaria	706 hombres y 397 mujeres		
NOMBRE DEL INDICADOR	Porcentaje de cursos de formación continua para la profesionalización del personal de las guardias, implementados	Variable a Medir	Acciones de formación continua para la profesionalizac		
MÉTODO CÁLCULO	(Número de cursos de formación continua para la profesionalización del personal de las guardias, implementados / Número de cursos de formación continua para la profesionalización del personal de las guardias, programados) *100	Tipo de Fórmula	PORCENTAJE		

Datos del indicador	Tipo de Indicador	GESTIÓN		Linea Base		Evaluación < 10	8.57			
	Dimensión a med	EFICACIA		Parámetros de Evaluación y Resultado Semaforizado						
	Unidad de medid	Cursos de formación continua para la profesionalización del person				Evaluación >= 10 y < 21				
	Frecuencia de medición	TRIMESTRAL				Evaluación >= 21				
Datos presupuestales	Presupuesto aprobado	\$172,240,060.00		Medios de verificación		Reporte trimestral de cursos de formación continua para la profesionalización del personal de las guardias de la SSPMQ				
	Presupuesto modificado	-\$40,825,042.32								
	Presupuesto pagado	\$1,178,682.62								
	Diferencia Real pagado vs. Presupuesto aprobado	\$171,061,377.38								
	Diferencia Real pagado vs. Presupuesto modificado	-\$42,003,724.94		Fuente de Financiamien	Municipal					
FECHA DE EVALUACIÓN	DESCRIPCIÓN DE LAS ACTIVIDADES EN ESTRICTA CORRELACIÓN A LA META Y AL MÉTODO DE CÁLCULO	DATOS INGRESADOS				TIPOS DE FÓRMULAS Y RESULTADOS				
		Numerador	Denominador (Meta)	Denominador (Año anterior Linea base)	Meta Integral para el efecto de evaluación	Índice	Tasa de Variación	Razón ó Promedio	Porcentaje (Cobertura, Focalización)	Porcentaje de avance
11/04/2025	Se llevaron a cabo 03 cursos de formación continua para la profesionalización del personal.	3	35						8.57	8.57
Tipo de Resultado	Detalle de Resultados por Periodo	Denominador (Metas 100%)				Concepto	Delegacione	Población Beneficiaria		
Real por Periodo	Mes 3 Marzo	3				Planeado	Municipio de Querétaro	706 hombres y 397 mujeres		
Acumulad	TOTAL	3								
Supuesto(s)		Observaciones				Real	Municipio de	706 hombres y 39		
Tener interés del personal de las guardias en el desarrollo de los diplomados, cursos y cursos de especialidad						Número de archivos:		2		


DEPENDENCIA	SECRETARIA DE SEGURIDAD PUBLICA MUNICIPAL DE QUERETARO			ALINEACIÓN AL PMD	
PROGRAMA	Robustecer la capacidad institucional de la policía municipal.	CLAVE PMD COMPLETA		Eje	01.00.00.00
		01.03.02.01.07		Programa	01.03.00.00
		Ejercicio	2025	Linea de Acción	01.03.02.00
		Periodo	202503	Fin	01.00.00.00
NO. DE PROGRAMA	01030000	Fecha de Evaluación	11/04/2025	Proposito	01.03.00.00
ODS	16. Paz, Justicia e Instituciones Sólidas				
RESUMEN NARRATIVO	APLICACION DE EVALUACIONES PARA LA PERMANENCIA DEL PERSONAL POLICIAL				
META CUANTITATIVA DESCRIPCIÓN	Aplicar el 100% de las evaluaciones en Competencias Básicas de la función Policial y Evaluación del Desempeño al personal programado			Meta cifras	100
META CUALITATIVA	Realizar acciones conducentes para que el personal policial renueve la vigencia de su certificado único policial			Población Beneficiaria	706 hombres y 397 mujeres
NOMBRE DEL INDICADOR	Porcentaje de evaluaciones en Competencias Básicas de la Función Policial y del Desempeño aplicadas			Variable a Medir	Evaluaciones en Competencias Básicas de la Función P
MÉTODO CÁLCULO	(Número de Evaluaciones en Competencias Básicas de la Función Policial y del Desempeño aplicadas / Número de Evaluaciones en Competencias Básicas de la Función Policial y del Desempeño programadas) *100			Tipo de Fórmula	PORCENTAJE

Datos del indicador	Tipo de Indicador	GESTIÓN		Linea Base		Evaluación < 10	100	●		
	Dimensión a med	EFICACIA		Parámetros de Evaluación y Resultado Semaforizado					Evaluación >= 10 y < 21	
	Unidad de medid	Evaluaciones Competencias Básicas de la Función Policial y del Desemp				Evaluación >= 21				
	Frecuencia de medición	TRIMESTRAL								
Datos presupuestales	Presupuesto aprobado	\$172,240,060.00		Medios de verificación		Reporte trimestral de Evaluaciones en Competencias Básicas de la Función Policial y del Desempeño aplicadas				
	Presupuesto modificado	-\$40,825,042.32								
	Presupuesto pagado	\$1,178,682.62								
	Diferencia Real pagado vs. Presupuesto aprobado	\$171,061,377.38								
	Diferencia Real pagado vs. Presupuesto modificado	-\$42,003,724.94		Fuente de Financiamien	Municipal					
FECHA DE EVALUACIÓN	DESCRIPCIÓN DE LAS ACTIVIDADES EN ESTRICTA CORRELACIÓN A LA META Y AL MÉTODO DE CÁLCULO	DATOS INGRESADOS				TIPOS DE FÓRMULAS Y RESULTADOS				
		Numerador	Denominador (Meta)	Denominador (Año anterior Linea base)	Meta Integral para el efecto de evaluación	Índice	Tasa de Variación	Razón ó Promedio	Porcentaje (Cobertura, Focalización)	Porcentaje de avance
11/04/2025	En el periodo se aplicaron el 100% de las evaluaciones para la permanencia del personal policial.	428	428					100	100	
Tipo de Resultado	Detalle de Resultados por Periodo		Denominador (Metas 100%)		Concepto	Delegacione		Población Beneficiaria		
Real por Periodo	Mes 3 Marzo	428			Planeado	Municipio de Querétaro		706 hombres y 397 mujeres		
Acumulad	TOTAL	428								
Supuesto(s) El personal policial se encuentre en condiciones para realizar las evaluaciones correspondientes		Observaciones				Real	Municipio de		428 personas	
							Número de archivos:		2	

DEPENDENCIA	SECRETARIA DE SEGURIDAD PUBLICA MUNICIPAL DE QUERETARO			ALINEACIÓN AL PMD	
PROGRAMA	Robustecer la capacidad institucional de la policía municipal.	CLAVE PMD COMPLETA		Eje	01.00.00.00
		01.03.03.01		Programa	01.03.00.00
		Ejercicio	2025	Linea de Acción	01.03.03.00
		Periodo	202503	Fin	01.00.00.00
NO. DE PROGRAMA	01030000	Fecha de Evaluación	11/04/2025	Proposito	01.03.00.00
				Componente	01.03.03.01
				Actividad	
				NUE Componente	190.0000.00
ODS	Capacidad institucional de la SSPMQ fortalecida				
META CUANTITATIVA DESCRIPCIÓN	Realizar 4 acciones de fortalecimiento de la capacidad institucional de la SSPMQ			Meta cifras	4
META CUALITATIVA	Realizar acciones de fortalecimiento de la capacidad institucional de la SSPMQ con el fin de otorgar un servicio en áreas dignas para la ciudadanía			Población Beneficiaria	535,188 mujeres y 514,589 hombres
NOMBRE DEL INDICADOR	Porcentaje de acciones de fortalecimiento institucional de la SSPMQ realizadas			Variable a Medir	Acciones de fortalecimiento institucional de la SSPM
MÉTODO CÁLCULO	(Cantidad de acciones de fortalecimiento institucional de la SSPMQ realizadas / Cantidad de acciones de fortalecimiento institucional de la SSPMQ programadas) *100			Tipo de Fórmula	PORCENTAJE

Datos del indicador	Tipo de Indicador	GESTIÓN		Linea Base		Evaluación < 10	14.75			
	Dimensión a med	EFICACIA		Parámetros de Evaluación y Resultado Semaforzado						
	Unidad de medid	Acciones de fortalecimiento institucional de la SSPMQ				Evaluación >= 10 y < 21				
	Frecuencia de medición	TRIMESTRAL				Evaluación >= 21				
Datos presupuestales	Presupuesto aprobado	\$382,227,387.00		Medios de verificación		Reporte Trimestral de acciones de fortalecimiento institucional de la SSPMQ realizadas				
	Presupuesto modificado	-\$20,565,594.92								
	Presupuesto pagado	\$938,782.95								
	Diferencia Real pagado vs. Presupuesto aprobado	\$381,288,604.05	40715.2%							
	Diferencia Real pagado vs. Presupuesto modificado	-\$21,504,377.87	-2190.67%	Fuente de Financiamien	Municipal					
FECHA DE EVALUACIÓN	DESCRIPCIÓN DE LAS ACTIVIDADES EN ESTRICTA CORRELACIÓN A LA META Y AL MÉTODO DE CÁLCULO	DATOS INGRESADOS				TIPOS DE FÓRMULAS Y RESULTADOS				
		Numerador	Denominador (Meta)	Denominador anterior (Linea base)	Meta Integral para el efecto de evaluación	Índice	Tasa de Variación	Razón ó Promedio	Porcentaje (Cobertura, Focalización)	Porcentaje de avance
11/04/2025	Dan inicio las acciones de fortalecimiento de la capacidad institucional de la SSPMQ.	.59	4					14.75	14.75	
Tipo de Resultado	Detalle de Resultados por Periodo			Denominador (Metas 100%)		Concepto	Delegacione	Población Beneficiaria		
Real por Periodo	Mes 3 Marzo	.59				Planeado	Municipio de Querétaro	535,188 mujeres y 514,589 hombres		
Acumulad	TOTAL	.59								
Supuesto(s)	Observaciones					Real	Municipio de	535,188 mujeres y		
							Número de archivos:	2		


DEPENDENCIA	SECRETARIA DE SEGURIDAD PUBLICA MUNICIPAL DE QUERETARO			ALINEACIÓN AL PMD	
PROGRAMA	Robustecer la capacidad institucional de la policía municipal.	CLAVE PMD COMPLETA		Eje	01.00.00.00
		01.03.03.01.01		Programa	01.03.00.00
		Ejercicio	2025	Linea de Acción	01.03.03.00
		Periodo	202503	Fin	01.00.00.00
NO. DE PROGRAMA	01030000	Fecha de Evaluación	11/04/2025	Proposito	01.03.00.00
				Componente	01.03.03.01
				Actividad	01.03.03.01.01
				NUE Componente	190.0000.00
ODS	16. Paz, Justicia e Instituciones Sólidas				
RESUMEN NARRATIVO	APLICACION DE ACCIONES INTEGRALES PARA EL MANTENIMIENTO OPTIMO DE LAS INSTALACIONES DE LA SSPMQ				
META CUANTITATIVA DESCRIPCIÓN	Atender el 100% de las solicitudes de mantenimiento en las instalaciones de la SSPMQ			Meta cifras	100
META CUALITATIVA	Mantener en óptimas condiciones de operación las instalaciones de la SSPMQ, para otorgar el servicio a la ciudadanía			Población Beneficiaria	535,188 mujeres y 514,589 hombres
NOMBRE DEL INDICADOR	Porcentaje de solicitudes de mantenimiento a las instalaciones atendidas			Variable a Medir	Solicitudes de mantenimiento a las instalaciones de la SSP
MÉTODO CÁLCULO	(Número de solicitudes de mantenimiento óptimo de las instalaciones atendidas / Número de solicitudes de mantenimiento óptimo de las instalaciones solicitadas) *100			Tipo de Fórmula	PORCENTAJE

Datos del indicador	Tipo de Indicador	ESTRATÉGICO		Linea Base		Evaluación < 10 Evaluación >= 10 y < 21 Evaluación >= 21	100			
	Dimensión a med	EFICIENCIA		Parámetros de Evaluación y Resultado Semaforzado						
	Unidad de medid	Solicitudes de mantenimiento a las instalaciones de la SSPMQ								
	Frecuencia de medición	TRIMESTRAL								
Datos presupuestales	Presupuesto aprobado	\$382,227,387.00		Medios de verificación	Reporte Trimestral de acciones integrales para el mantenimiento óptimo de las instalaciones de la SSPMQ					
	Presupuesto modificado	-\$20,565,594.92								
	Presupuesto pagado	\$938,782.95								
	Diferencia Real pagado vs. Presupuesto aprobado	\$381,288,604.05								
	Diferencia Real pagado vs. Presupuesto modificado	-\$21,504,377.87		Fuente de Financiamien	Municipal					
FECHA DE EVALUACIÓN	DESCRIPCIÓN DE LAS ACTIVIDADES EN ESTRICTA CORRELACIÓN A LA META Y AL MÉTODO DE CÁLCULO	DATOS INGRESADOS				TIPOS DE FÓRMULAS Y RESULTADOS				
		Numerador	Denominador (Meta)	Denominador (Año anterior Linea base)	Meta Integral para el efecto de evaluación	Índice	Tasa de Variación	Razón ó Promedio	Porcentaje (Cobertura, Focalización)	Porcentaje de avance
11/04/2025	En el trimestre se atendieron al 100% las solicitudes de mantenimiento de las instalaciones de la SSPMQ.	57	57					100	100	
Tipo de Resultado	Detalle de Resultados por Periodo		Denominador (Metas 100%)		Concepto	Delegacione		Población Beneficiaria		
Real por Periodo	Mes 3 Marzo	57			Planeado	Municipio de Querétaro		535,188 mujeres y 514,589 hombres		
Acumulad	TOTAL	57								
Supuesto(s)	Contar con el presupuesto requerido para el desarrollo de las actividades	Observaciones			Real	Municipio de		535,188 mujeres y		
					Número de archivos:	2				


DEPENDENCIA	SECRETARIA DE SEGURIDAD PUBLICA MUNICIPAL DE QUERETARO			ALINEACIÓN AL PMD	
PROGRAMA	Robustecer la capacidad institucional de la policía municipal.	CLAVE PMD COMPLETA		Eje	01.00.00.00
		01.03.03.01.02		Programa	01.03.00.00
		Ejercicio	2025	Linea de Acción	01.03.03.00
		Periodo	202503	Fin	01.00.00.00
NO. DE PROGRAMA	01030000	Fecha de Evaluación	11/04/2025	Proposito	01.03.00.00
				Componente	01.03.03.01
				Actividad	01.03.03.01.02
				NUE Componente	190.0000.00
ODS	16. Paz, Justicia e Instituciones Sólidas				
RESUMEN NARRATIVO	EJECUCION DEL PLAN ANUAL DE ADQUISICIONES Y CONTRATACIONES PARA EL FORTALECIMIENTO DE LA OPERACION POLICIAL				
META CUANTITATIVA DESCRIPCIÓN	Ejecutar el Plan Anual de Adquisiciones y Contrataciones para el Fortalecimiento de la Operación Policial en 3 fases (diagnóstico, adquisición, recepción)			Meta cifras	3
META CUALITATIVA	Asegurar la operación policial dotando del equipo, herramientas, materiales e insumos necesarios al personal policial			Población Beneficiaria	395 mujeres y 760 hombres
NOMBRE DEL INDICADOR	Porcentaje de las fases del Plan Anual de Adquisiciones y Contrataciones para el Fortalecimiento de la Operación Policial ejecutadas			Variable a Medir	Fases del Plan Anual de Adquisiciones y Contrataciones para e
MÉTODO CÁLCULO	(Cantidad de fases del Plan Anual de Adquisiciones y Contrataciones para el Fortalecimiento de la Operación Policial ejecutadas / Cantidad de fases del Plan Anual de Adquisiciones y Contrataciones para el Fortalecimiento de la Operación Policial programadas) *100			Tipo de Fórmula	PORCENTAJE

Datos del indicador	Tipo de Indicador	GESTIÓN		Linea Base		<div style="display: flex; align-items: center; justify-content: center;"> <div style="background-color: red; width: 20px; height: 20px; margin-right: 5px;"></div> Evaluación < 10 </div> <div style="display: flex; align-items: center; justify-content: center; margin: 5px;"> <div style="background-color: yellow; width: 20px; height: 20px; margin-right: 5px;"></div> Evaluación >= 10 y < 21 </div> <div style="display: flex; align-items: center; justify-content: center;"> <div style="background-color: green; width: 20px; height: 20px; margin-right: 5px;"></div> Evaluación >= 21 </div> <div style="margin: 0 10px;">33.33</div> <div style="width: 15px; height: 15px; background-color: green; border-radius: 50%;"></div>					
	Dimensión a med	EFICIENCIA		Parámetros de Evaluación y Resultado Semaforzado							
	Unidad de medid	Fases del Plan Anual de Adquisiciones y Contrataciones para el Fortal									
	Frecuencia de medición	TRIMESTRAL									
Datos presupuestales	Presupuesto aprobado	\$382,227,387.00		Medios de verificación	Reporte trimestral de las fases del Plan Anual de Adquisiciones y Contrataciones para el Fortalecimiento de la Operación Policial ejecutadas						
	Presupuesto modificado	-\$20,565,594.92									
	Presupuesto pagado	\$938,782.95									
	Diferencia Real pagado vs. Presupuesto aprobado	\$381,288,604.05									
	Diferencia Real pagado vs. Presupuesto modificado	-\$21,504,377.87		Fuente de Financiamien		Municipal					
FECHA DE EVALUACIÓN	DESCRIPCIÓN DE LAS ACTIVIDADES EN ESTRICTA CORRELACIÓN A LA META Y AL MÉTODO DE CÁLCULO	DATOS INGRESADOS				TIPOS DE FÓRMULAS Y RESULTADOS					
		Numerador	Denominador (Meta)	Denominador (Año anterior Linea base)	Meta Integral para el efecto de evaluación	Índice	Tasa de Variación	Razón ó Promedio	Porcentaje (Cobertura, Focalización)	Porcentaje de avance	
11/04/2025	Se lleva a cabo la fase diagnóstica del Plan Anual de Adquisiciones y Contrataciones para el Fortalecimiento de la Operación Policial.	1	3					33.33	33.33		
Tipo de Resultado	Detalle de Resultados por Periodo		Denominador (Metas 100%)			Concepto	Delegacione		Población Beneficiaria		
Real por Periodo	Mes 3 Marzo	1				Planeado	Municipio de Querétaro		395 mujeres y 760 hombres		
Acumulad	TOTAL	1									
Supuesto(s) Tener el presupuesto necesario para las adquisiciones y contrataciones		Observaciones				Real	Municipio de		395 mujeres y 760		
						Número de archivos:		2			


DEPENDENCIA	SECRETARIA DE SEGURIDAD PUBLICA MUNICIPAL DE QUERETARO			ALINEACIÓN AL PMD	
PROGRAMA	Robustecer la capacidad institucional de la policía municipal.	CLAVE PMD COMPLETA		Eje	01.00.00.00
		01.03.03.01.03		Programa	01.03.00.00
		Ejercicio	2025	Linea de Acción	01.03.03.00
		Periodo	202503	Fin	01.00.00.00
NO. DE PROGRAMA	01030000	Fecha de Evaluación	11/04/2025	Proposito	01.03.00.00
				Componente	01.03.03.01
				Actividad	01.03.03.01.03
				NUE Componente	190.0000.00
ODS	16. Paz, Justicia e Instituciones Sólidas				
RESUMEN NARRATIVO	IMPLÉMENTACION DE ACCIONES PARA EL FORTALECIMIENTO DEL INSTITUTO POLICIAL DE ESTUDIOS SUPERIORES				
META CUANTITATIVA DESCRIPCIÓN	Implementar 1 acción para el fortalecimiento del Instituto Policial de Estudios Superiores			Meta cifras	1
META CUALITATIVA	Realizar acciones conducentes para que el personal del Instituto pueda trabajar en óptimas condiciones para la ciudadanía			Población Beneficiaria	535,188 mujeres y 514,589 hombres
NOMBRE DEL INDICADOR	Porcentaje de acciones para el fortalecimiento del Instituto Policial de Estudios Superiores implementadas			Variable a Medir	Acciones para el Fortalecimiento del Instituto Policial de Estu
MÉTODO CÁLCULO	(Número de acciones para el fortalecimiento del Instituto Policial de Estudios Superiores implementadas / Número de Acciones para el fortalecimiento del Instituto Policial de Estudios Superiores implementadas programadas) *100			Tipo de Fórmula	PORCENTAJE

Datos del indicador	Tipo de Indicador	GESTIÓN		Linea Base		Evaluación < 10	0			
	Dimensión a med	EFICACIA		Parámetros de Evaluación y Resultado Semaforzado					Evaluación >= 10 y < 21	Evaluación >= 21
	Unidad de medid	Acciones para el Fortalecimiento del Instituto Policial de Estudios Superiores								
	Frecuencia de medición	TRIMESTRAL								
Datos presupuestales	Presupuesto aprobado	\$382,227,387.00		Medios de verificación		Reporte trimestral de Acciones para el Fortalecimiento del Instituto Policial de Estudios Superiores implementadas				
	Presupuesto modificado	-\$20,565,594.92								
	Presupuesto pagado	\$938,782.95								
	Diferencia Real pagado vs. Presupuesto aprobado	\$381,288,604.05								
	Diferencia Real pagado vs. Presupuesto modificado	-\$21,504,377.87		Fuente de Financiamien	Municipal					
FECHA DE EVALUACIÓN	DESCRIPCIÓN DE LAS ACTIVIDADES EN ESTRICTA CORRELACIÓN A LA META Y AL MÉTODO DE CÁLCULO	DATOS INGRESADOS				TIPOS DE FÓRMULAS Y RESULTADOS				
		Numerador	Denominador (Meta)	Denominador (Año anterior Linea base)	Meta Integral para el efecto de evaluación	Índice	Tasa de Variación	Razón ó Promedio	Porcentaje (Cobertura, Focalización)	Porcentaje de avance
11/04/2025	En el trimestre no se realizaron acciones para el fortalecimiento del Instituto Policial de Estudios Superiores.	0	1					0	0	
Tipo de Resultado	Detalle de Resultados por Periodo		Denominador (Metas 100%)			Concepto	Delegacione	Población Beneficiaria		
Real por Periodo	Mes 3 Marzo	0				Planeado	Municipio de Querétaro	535,188 mujeres y 514,589 hombres		
Acumulad	TOTAL	0								
Supuesto(s) Contar con el presupuesto necesario para ejecutar las acciones correspondientes		Observaciones				Real	Municipio de	0		
							Número de archivos:	1		


DEPENDENCIA	SECRETARIA DE SEGURIDAD PUBLICA MUNICIPAL DE QUERETARO			ALINEACIÓN AL PMD	
PROGRAMA	Robustecer la capacidad institucional de la policía municipal.	CLAVE PMD COMPLETA		Eje	01.00.00.00
		01.03.03.01.04		Programa	01.03.00.00
		Ejercicio	2025	Linea de Acción	01.03.03.00
		Periodo	202503	Fin	01.00.00.00
NO. DE PROGRAMA	01030000	Fecha de Evaluación	11/04/2025	Proposito	01.03.00.00
				Componente	01.03.03.01
				Actividad	01.03.03.01.04
				NUE Componente	190.0000.00
ODS	5. Igualdad de Género				
RESUMEN NARRATIVO	IMPLÉMENTACION DE ACCIONES PARA EL FORTALECIMIENTO INSTITUCIONAL DE LA DAVVFG				
META CUANTITATIVA DESCRIPCIÓN	Realizar 2 acciones sustantivas para el fortalecimiento institucional y operativo de la Dirección de Atención a Víctimas de Violencia Familiar y de Género	Meta cifras	2		
META CUALITATIVA	Fortalecer la operación de la Dirección de Atención a Víctimas de Violencia Familiar y de Género, a través de acciones sustantivas para la atención especializada y diferenciada de las personas víctimas y en situación de vulnerabilidad	Población Beneficiaria	535,188 mujeres y 514,589 hombres		
NOMBRE DEL INDICADOR	Porcentaje de acciones sustantivas para el fortalecimiento institucional y operativo de la Dirección de Atención a Víctimas de Violencia Familiar y de Género realizadas	Variable a Medir	Acciones sustantivas para el fortalecimiento instituc		
MÉTODO CÁLCULO	(Cantidad de acciones realizadas sustantivas para el fortalecimiento institucional y operativo de la Dirección de Atención a Víctimas de Violencia Familiar y de Género / Cantidad de acciones sustantivas para el fortalecimiento institucional y operativo de la Dirección de Atención a Víctimas de	Tipo de Fórmula	PORCENTAJE		

Datos del indicador	Tipo de Indicador	GESTIÓN		Linea Base		Evaluación < 10 Evaluación >= 10 y < 21 Evaluación >= 21	0		
	Dimensión a med	EFICACIA		Parámetros de Evaluación y Resultado Semaforzado					
	Unidad de medid	Acciones sustantivas para el fortalecimiento institucional y operativo de la Dirección de							
	Frecuencia de medición	TRIMESTRAL							
Datos presupuestales	Presupuesto aprobado	\$382,227,387.00		Medios de verificación	Reporte trimestral de acciones sustantivas para el fortalecimiento institucional y operativo de la Dirección de Atención a Víctimas de Violencia Familiar y de Género realizadas				
	Presupuesto modificado	-\$20,565,594.92							
	Presupuesto pagado	\$938,782.95							
	Diferencia Real pagado vs. Presupuesto aprobado	\$381,288,604.05							
	Diferencia Real pagado vs. Presupuesto modificado	-\$21,504,377.87		Fuente de Financiamien	Municipal				
FECHA DE EVALUACIÓN	DESCRIPCIÓN DE LAS ACTIVIDADES EN ESTRICTA CORRELACIÓN A LA META Y AL MÉTODO DE CÁLCULO	DATOS INGRESADOS				TIPOS DE FÓRMULAS Y RESULTADOS			
		Numerador	Denominador (Meta)	Denominador (Año anterior Linea base)	Meta Integral para el efecto de evaluación	Índice	Tasa de Variación	Razón ó Promedio	Porcentaje (Cobertura, Focalización)
11/04/2025	Las acciones sustantivas para el fortalecimiento de la DAVVFG se programó para los siguientes trimestres.	0	2					0	0
Tipo de Resultado	Detalle de Resultados por Periodo	Denominador (Metas 100%)			Concepto	Delegacione		Población Beneficiaria	
Real por Periodo	Mes 3 Marzo	0				Planeado	Municipio de Querétaro		535,188 mujeres y 514,589 hombres
Acumulad	TOTAL	0							
Supuesto(s)	Identificar las necesidades de equipamiento y herramientas para la operación de la atención a víctimas de violencia familiar y de género	Observaciones				Real	Municipio de		0
						Número de archivos:		1	

DEPENDENCIA	SECRETARIA DE SEGURIDAD PUBLICA MUNICIPAL DE QUERETARO			ALINEACIÓN AL PMD	
PROGRAMA	Robustecer la capacidad institucional de la policía municipal.	CLAVE PMD COMPLETA		Eje	01.00.00.00
		01.03.04.01		Programa	01.03.00.00
		Ejercicio	2025	Linea de Acción	01.03.04.00
		Periodo	202503	Fin	01.00.00.00
NO. DE PROGRAMA	01030000	Fecha de Evaluación	11/04/2025	Proposito	01.03.00.00
				Componente	01.03.04.01
				Actividad	
				NUE Componente	190.0000.00
ODS					
RESUMEN NARRATIVO	Acciones para promover la Integridad, confianza y disciplina implementadas				
META CUANTITATIVA DESCRIPCIÓN	Implementar 7 acciones para la promoción de la integridad, confianza y disciplina policial implementadas	Meta cifras	7		
META CUALITATIVA	Incrementar la confianza ciudadana en las y los policías del Municipio de Querétaro	Población Beneficiaria	535,188 mujeres y 514,589 hombres		
NOMBRE DEL INDICADOR	Porcentaje de acciones para la promoción de la integridad, confianza y disciplina policial implementadas	Variable a Medir	Acciones para promover la integridad, confianza y disciplina		
MÉTODO CÁLCULO	(Cantidad de acciones para la promoción de la integridad, confianza y disciplina policial implementadas / Cantidad de acciones para la promoción de la integridad, confianza y disciplina policial programadas) *100	Tipo de Fórmula	PORCENTAJE		

Datos del indicador	Tipo de Indicador	GESTIÓN		Linea Base		Evaluación < 10	Evaluación >= 10 y < 21	Evaluación >= 21	22.71	
	Dimensión a med	EFICACIA		Parámetros de Evaluación y Resultado Semaforzado						
	Unidad de medid	Acciones para promoción de la integridad, confianza y disciplina policial								
	Frecuencia de medición	TRIMESTRAL								
Datos presupuestales	Presupuesto aprobado	\$14,335,830.00		Medios de verificación		Reporte trimestral de acciones para la promoción de la integridad, confianza y disciplina policial				
	Presupuesto modificado	\$1,542,667.30								
	Presupuesto pagado	\$2,162,666.44								
	Diferencia Real pagado vs. Presupuesto aprobado	\$12,173,163.56	662.88%							
	Diferencia Real pagado vs. Presupuesto modificado	-\$619,999.14	71.33%	Fuente de Financiamien	Municipal					
FECHA DE EVALUACIÓN	DESCRIPCIÓN DE LAS ACTIVIDADES EN ESTRICTA CORRELACIÓN A LA META Y AL MÉTODO DE CÁLCULO	DATOS INGRESADOS				TIPOS DE FÓRMULAS Y RESULTADOS				
		Numerador	Denominador (Meta)	Denominador (Año anterior Linea base)	Meta Integral para el efecto de evaluación	Índice	Tasa de Variación	Razón ó Promedio	Porcentaje (Cobertura, Focalización)	Porcentaje de avance
11/04/2025	Inicia la implementación de las acciones para la promoción de la integridad, confianza y disciplina policial.	1.59	7						22.71	22.71
Tipo de Resultado	Detalle de Resultados por Periodo			Denominador (Metas 100%)		Concepto	Delegacione		Población Beneficiaria	
Real por Periodo	Mes 3 Marzo	1.59			Planeado	Municipio de Querétaro		535,188 mujeres y 514,589 hombres		
Acumulad	TOTAL	1.59				Real	Municipio de		535,188 mujeres y	
Supuesto(s)	Observaciones					Número de archivos:		2		

DEPENDENCIA	SECRETARIA DE SEGURIDAD PUBLICA MUNICIPAL DE QUERETARO			ALINEACIÓN AL PMD	
PROGRAMA	Robustecer la capacidad institucional de la policía municipal.	CLAVE PMD COMPLETA		Eje	01.00.00.00
		01.03.04.01.01		Programa	01.03.00.00
		Ejercicio	2025	Linea de Acción	01.03.04.00
		Periodo	202503	Fin	01.00.00.00
NO. DE PROGRAMA	01030000	Fecha de Evaluación	11/04/2025	Proposito	01.03.00.00
				Componente	01.03.04.01
				Actividad	01.03.04.01.01
				NUE Componente	190.0000.00
ODS	16. Paz, Justicia e Instituciones Sólidas				
RESUMEN NARRATIVO	EJECUCION DEL PLAN DE VISITAS DE INSPECCION A LAS AREAS DE LA SSPMQ				
META CUANTITATIVA DESCRIPCIÓN	Realizar 80 visitas de inspección a las diversas áreas de la Secretaría de Seguridad Pública del Municipio de Querétaro	Meta cifras	80		
META CUALITATIVA	Prevenir e inhibir el actuar irregular del personal de la Secretaría, para la mejora del servicio a la Ciudadanía.	Población Beneficiaria	535,188 mujeres y 514,589 hombres		
NOMBRE DEL INDICADOR	Porcentaje de visitas de inspección efectuadas a las diferentes áreas de la Secretaría de Seguridad Pública	Variable a Medir	Visitas de inspección a las diversas áreas de la SSPMQ realizadas		
MÉTODO CÁLCULO	(Cantidad de visitas de inspección a las diversas áreas de la SSPMQ realizadas / Cantidad de visitas de inspección a las diversas áreas de la SSPMQ programadas) *100	Tipo de Fórmula	PORCENTAJE		

Datos del indicador	Tipo de Indicador	GESTIÓN		Linea Base		Evaluación < 10	18.75			
	Dimensión a med	EFICACIA		Parámetros de Evaluación y Resultado Semaforzado						
	Unidad de medid	Visitas de inspección a las diversas áreas de la SSPMQ				Evaluación >= 10 y < 21				
	Frecuencia de medición	TRIMESTRAL				Evaluación >= 21				
Datos presupuestales	Presupuesto aprobado	\$14,335,830.00		Medios de verificación		Reporte trimestral de visitas de inspección a las diversas áreas de la Secretaría de Seguridad Pública realizadas				
	Presupuesto modificado	\$1,542,667.30								
	Presupuesto pagado	\$2,162,666.44								
	Diferencia Real pagado vs. Presupuesto aprobado	\$12,173,163.56								
	Diferencia Real pagado vs. Presupuesto modificado	-\$619,999.14		Fuente de Financiamien	Municipal					
FECHA DE EVALUACIÓN	DESCRIPCIÓN DE LAS ACTIVIDADES EN ESTRICTA CORRELACIÓN A LA META Y AL MÉTODO DE CÁLCULO	DATOS INGRESADOS				TIPOS DE FÓRMULAS Y RESULTADOS				
		Numerador	Denominador (Meta)	Denominador (Año anterior Linea base)	Meta Integral para el efecto de evaluación	Índice	Tasa de Variación	Razón ó Promedio	Porcentaje (Cobertura, Focalización)	Porcentaje de avance
11/04/2025	Conforme al Plan de Visitas de Inspección, se ejecutaron 15 visitas a las diferentes áreas de la SSPMQ.	15	80					18.75	18.75	
Tipo de Resultado	Detalle de Resultados por Periodo		Denominador (Metas 100%)		Concepto	Delegacione		Población Beneficiaria		
Real por Periodo	Mes 3 Marzo	15			Planeado	Municipio de Querétaro	535,188 mujeres y 514,589 hombres			
Acumulad	TOTAL	15								
Supuesto(s) Contar con la disponibilidad de espacios y horarios de las áreas involucradas		Observaciones				Real	Municipio de	535,188 mujeres y		
							Número de archivos:	2		


DEPENDENCIA	SECRETARIA DE SEGURIDAD PUBLICA MUNICIPAL DE QUERETARO			ALINEACIÓN AL PMD	
PROGRAMA	Robustecer la capacidad institucional de la policía municipal.	CLAVE PMD COMPLETA		Eje	01.00.00.00
		01.03.04.01.02		Programa	01.03.00.00
		Ejercicio	2025	Linea de Acción	01.03.04.00
		Periodo	202503	Fin	01.00.00.00
NO. DE PROGRAMA	01030000	Fecha de Evaluación	11/04/2025	Proposito	01.03.00.00
				Componente	01.03.04.01
				Actividad	01.03.04.01.02
				NUE Componente	190.0000.00
ODS	16. Paz, Justicia e Instituciones Sólidas				
RESUMEN NARRATIVO	ATENCIÓN A LAS SOLICITUDES DE INTERVENCIÓN DE SUPERVISIÓN REQUERIDAS				
META CUANTITATIVA DESCRIPCIÓN	Atender el 100% de visitas de intervención de supervisión requeridas			Meta cifras	100
META CUALITATIVA	Prevenir e inhibir el actuar irregular del personal de la Secretaría, para la mejora del servicio a la Ciudadanía.			Población Beneficiaria	535,188 mujeres y 514,589 hombres
NOMBRE DEL INDICADOR	Porcentaje de atención de intervenciones de supervisión			Variable a Medir	Visitas de intervención de supervisión atendidas
MÉTODO CÁLCULO	(Cantidad de Visitas de intervención de supervisión atendidas / Cantidad Visitas de intervención de supervisión solicitadas) *100			Tipo de Fórmula	PORCENTAJE

Datos del indicador	Tipo de Indicador	GESTIÓN		Linea Base		Evaluación < 10	100	●		
	Dimensión a med	EFICACIA		Parámetros de Evaluación y Resultado Semaforzado						
	Unidad de medid	Visitas de intervención de supervisión				Evaluación >= 10 y < 21				
	Frecuencia de medición	TRIMESTRAL				Evaluación >= 21				
Datos presupuestales	Presupuesto aprobado	\$14,335,830.00		Medios de verificación		Reporte trimestral de las visitas de intervención de supervisión atendidas				
	Presupuesto modificado	\$1,542,667.30								
	Presupuesto pagado	\$2,162,666.44								
	Diferencia Real pagado vs. Presupuesto aprobado	\$12,173,163.56								
	Diferencia Real pagado vs. Presupuesto modificado	-\$619,999.14		Fuente de Financiamien	Municipal					
FECHA DE EVALUACIÓN	DESCRIPCIÓN DE LAS ACTIVIDADES EN ESTRICTA CORRELACIÓN A LA META Y AL MÉTODO DE CÁLCULO	DATOS INGRESADOS				TIPOS DE FÓRMULAS Y RESULTADOS				
		Numerador	Denominador (Meta)	Denominador (Año anterior Linea base)	Meta Integral para el efecto de evaluación	Índice	Tasa de Variación	Razón ó Promedio	Porcentaje (Cobertura, Focalización)	Porcentaje de avance
11/04/2025	Se atendió al 100% las visitas de intervención de supervisión a diferentes procesos y áreas de la SSPMQ.	12	12					100	100	
Tipo de Resultado	Detalle de Resultados por Periodo			Denominador (Metas 100%)		Concepto	Delegacione	Población Beneficiaria		
Real por Periodo	Mes 3 Marzo	12				Planeado	Municipio de Querétaro	535,188 mujeres y 514,589 hombres		
Acumulad	TOTAL	12								
Supuesto(s)	Contar con la solicitud de intervención de las áreas	Observaciones				Real	Municipio de	535,188 mujeres y		
							Número de archivos:	2		

DEPENDENCIA	SECRETARIA DE SEGURIDAD PUBLICA MUNICIPAL DE QUERETARO			ALINEACIÓN AL PMD	
PROGRAMA	Robustecer la capacidad institucional de la policía municipal.	CLAVE PMD COMPLETA		Eje	01.00.00.00
		01.03.04.01.03		Programa	01.03.00.00
		Ejercicio	2025	Linea de Acción	01.03.04.00
		Periodo	202503	Fin	01.00.00.00
NO. DE PROGRAMA	01030000	Fecha de Evaluación	11/04/2025	Proposito	01.03.00.00
				Componente	01.03.04.01
				Actividad	01.03.04.01.03
				NUE Componente	190.0000.00
ODS	16. Paz, Justicia e Instituciones Sólidas				
RESUMEN NARRATIVO	IMPLEMENTACION DE REVISIONES MASIVAS DE EQUIPO PARA LA OPERACION POLICIAL				
META CUANTITATIVA DESCRIPCIÓN	Implementar 3 procesos masivos de revisión de equipo policial de la Secretaría de Seguridad Pública del Municipio de Querétaro	Meta cifras	3		
META CUALITATIVA	Prevenir e inhibir el actuar irregular del personal de la Secretaría, para la mejora del servicio a la Ciudadanía	Población Beneficiaria	535,188 mujeres y 514,589 hombres		
NOMBRE DEL INDICADOR	Porcentaje de Proceso de revisión masiva de equipo para la operación policial de la Secretaría de Seguridad Pública del Municipio de Querétaro	Variable a Medir	Revisiones masivas de equipo para la operación policial de l		
MÉTODO CÁLCULO	(Cantidad de revisiones masiva de equipo para la operación policial de la Secretaria de Seguridad Pública del Municipio de Querétaro implementadas / Cantidad de revisiones masiva de equipo para la operación policial de la Secretaria de Seguridad Pública del Municipio de Querétaro programada	Tipo de Fórmula	PORCENTAJE		

Datos del indicador	Tipo de Indicador	GESTIÓN		Linea Base		<div style="display: flex; align-items: center; justify-content: center;"> <div style="background-color: red; width: 20px; height: 20px; margin-right: 5px;"></div> Evaluación < 10 <div style="background-color: yellow; width: 20px; height: 20px; margin-right: 5px;"></div> Evaluación >= 10 y < 21 <div style="background-color: green; width: 20px; height: 20px; margin-right: 5px;"></div> Evaluación >= 21 </div>					
	Dimensión a med	EFICACIA		Parámetros de Evaluación y Resultado Semaforzado							
	Unidad de medid	Cantidad de revisiones de equipo policial de la Secretaria de Seguridad Públ									
	Frecuencia de medición	TRIMESTRAL									
Datos presupuestales	Presupuesto aprobado	\$14,335,830.00		Medios de verificación	Reporte trimestral de revisión masiva de equipo policial de la Secretaria de Seguridad Pública del Municipio de Querétaro implementadas						
	Presupuesto modificado	\$1,542,667.30									
	Presupuesto pagado	\$2,162,666.44									
	Diferencia Real pagado vs. Presupuesto aprobado	\$12,173,163.56									
	Diferencia Real pagado vs. Presupuesto modificado	-\$619,999.14		Fuente de Financiamien		Municipal					
FECHA DE EVALUACIÓN	DESCRIPCIÓN DE LAS ACTIVIDADES EN ESTRICTA CORRELACIÓN A LA META Y AL MÉTODO DE CÁLCULO	DATOS INGRESADOS				TIPOS DE FÓRMULAS Y RESULTADOS					
		Numerador	Denominador (Meta)	Denominador (Año anterior Linea base)	Meta Integral para el efecto de evaluación	Índice	Tasa de Variación	Razón ó Promedio	Porcentaje (Cobertura, Focalización)	Porcentaje de avance	
11/04/2025	En el trimestre no se implementaron revisiones masivas del equipo para la operación policial de la SSPMO.	0	3					0	0		
Tipo de Resultado	Detalle de Resultados por Periodo	Denominador (Metas 100%)				Concepto	Delegacione	Población Beneficiaria			
Real por Periodo	Mes 3 Marzo	0					Planeado	Municipio de Querétaro	535,188 mujeres y 514,589 hombres		
Acumulad	TOTAL	0							0		
Supuesto(s)	Contar con la disponibilidad de espacios y horarios de las áreas involucradas	Observaciones				Real	Municipio de	0			
						Número de archivos:	1				

DEPENDENCIA	SECRETARIA DE SEGURIDAD PUBLICA MUNICIPAL DE QUERETARO			ALINEACIÓN AL PMD	
PROGRAMA	Robustecer la capacidad institucional de la policía municipal.	CLAVE PMD COMPLETA		Eje	01.00.00.00
		01.03.04.01.04		Programa	01.03.00.00
		Ejercicio	2025	Linea de Acción	01.03.04.00
		Periodo	202503	Fin	01.00.00.00
NO. DE PROGRAMA	01030000	Fecha de Evaluación	11/04/2025	Proposito	01.03.00.00
				Componente	01.03.04.01
				Actividad	01.03.04.01.04
				NUE Componente	190.0000.00
ODS	16. Paz, Justicia e Instituciones Sólidas				
RESUMEN NARRATIVO	IMPLÉMENTACION DE ACCIONES PARA EL FORTALECIMIENTO DE LA INTEGRIDAD POLICIAL Y LA CONFIANZA CIUDADANA				
META CUANTITATIVA DESCRIPCIÓN	Implementar 3 acciones para el fortalecimiento de la integridad policial y la confianza ciudadana	Meta cifras	3		
META CUALITATIVA	Implementar acciones conducentes para el fortalecimiento de la integridad policial y la confianza ciudadana.	Población Beneficiaria	535,188 mujeres y 514,589 hombres		
NOMBRE DEL INDICADOR	Porcentaje de acciones para el fortalecimiento de la integridad policial y la confianza ciudadana implementadas	Variable a Medir	Acciones para el fortalecimiento de la integridad policial y la		
MÉTODO CÁLCULO	(Número de acciones para el fortalecimiento de la integridad policial y la confianza ciudadana implementadas / Número de acciones para el fortalecimiento de la integridad policial y la confianza ciudadana programadas) *100	Tipo de Fórmula	PORCENTAJE		

Datos del indicador	Tipo de Indicador	GESTIÓN		Linea Base		<div style="display: flex; align-items: center; justify-content: center;"> <div style="background-color: red; width: 20px; height: 20px; margin-right: 5px;"></div> Evaluación < 10 </div> <div style="display: flex; align-items: center; justify-content: center; margin: 5px 0;"> <div style="background-color: yellow; width: 20px; height: 20px; margin-right: 5px;"></div> Evaluación >= 10 y < 21 </div> <div style="display: flex; align-items: center; justify-content: center;"> <div style="background-color: green; width: 20px; height: 20px; margin-right: 5px;"></div> Evaluación >= 21 </div> <div style="margin-left: 20px;"> 33.33 <div style="margin-left: 10px; text-align: center;">  </div> </div>					
	Dimensión a med	EFICACIA		Parámetros de Evaluación y Resultado Semaforzado							
	Unidad de medid	Acciones para el fortalecimiento de la integridad policial y la confia									
	Frecuencia de medición	TRIMESTRAL									
Datos presupuestales	Presupuesto aprobado	\$14,335,830.00		Medios de verificación	Reporte trimestral de acciones para el fortalecimiento de la integridad policial y la confianza ciudadana implementadas						
	Presupuesto modificado	\$1,542,667.30									
	Presupuesto pagado	\$2,162,666.44									
	Diferencia Real pagado vs. Presupuesto aprobado	\$12,173,163.56									
	Diferencia Real pagado vs. Presupuesto modificado	-\$619,999.14		Fuente de Financiamien		Municipal					
FECHA DE EVALUACIÓN	DESCRIPCIÓN DE LAS ACTIVIDADES EN ESTRICTA CORRELACIÓN A LA META Y AL MÉTODO DE CÁLCULO	DATOS INGRESADOS			TIPOS DE FÓRMULAS Y RESULTADOS						
		Numerador	Denominador (Meta)	Denominador (Año anterior Linea base)	Meta Integral para el efecto de evaluación	Índice	Tasa de Variación	Razón ó Promedio	Porcentaje (Cobertura, Focalización)	Porcentaje de avance	
11/04/2025	Para el fortalecimiento de la integridad policial; se celebra el convenio para las pruebas de Control de Confianza.	1	3						33.33	33.33	
Tipo de Resultado	Detalle de Resultados por Periodo	Denominador (Metas 100%)			Concepto	Delegacione		Población Beneficiaria			
Real por Periodo	Mes 3 Marzo	1				Planeado	Municipio de Querétaro	535,188 mujeres y 514,589 hombres			
Acumulad	TOTAL	1									
Supuesto(s)	Contar con el presupuesto necesario para ejecutar las acciones correspondientes	Observaciones				Real	Municipio de	535,188 mujeres y			
						Número de archivos:	2				


DEPENDENCIA	SECRETARIA DE SEGURIDAD PUBLICA MUNICIPAL DE QUERETARO			ALINEACIÓN AL PMD	
PROGRAMA	Robustecer la capacidad institucional de la policía municipal.	CLAVE PMD COMPLETA		Eje	01.00.00.00
		01.03.04.01.05		Programa	01.03.00.00
		Ejercicio	2025	Linea de Acción	01.03.04.00
		Periodo	202503	Fin	01.00.00.00
NO. DE PROGRAMA	01030000	Fecha de Evaluación	11/04/2025	Proposito	01.03.00.00
				Componente	01.03.04.01
				Actividad	01.03.04.01.05
				NUE Componente	190.0000.00
ODS	16. Paz, Justicia e Instituciones Sólidas				
RESUMEN NARRATIVO	INICIO DE PROCEDIMIENTOS DISCIPLINARIOS				
META CUANTITATIVA DESCRIPCIÓN	Iniciar el 100% del número de procedimientos disciplinarios radicados, cuando legalmente corresponda			Meta cifras	100
META CUALITATIVA	Propiciar que la conducta de los policías del Municipio de Querétaro se apegue a los principios de legalidad, objetividad, eficiencia, profesionalismo, honradez y respeto de los Derechos Humanos			Población Beneficiaria	535,188 mujeres y 514,589 hombres
NOMBRE DEL INDICADOR	Porcentaje de procedimientos disciplinarios policiales radicados iniciados			Variable a Medir	Procedimientos disciplinarios policiales radicados iniciados
MÉTODO CÁLCULO	(Cantidad de procedimientos disciplinarios policiales radicados iniciados / Cantidad de procedimientos disciplinarios policiales recibidos) *100			Tipo de Fórmula	PORCENTAJE

Datos del indicador	Tipo de Indicador	GESTIÓN		Linea Base		Evaluación < 10	100	●		
	Dimensión a med	EFICACIA		Parámetros de Evaluación y Resultado Semaforzado						
	Unidad de medid	Procedimientos disciplinarios policiales radicados iniciados				Evaluación >= 10 y < 21				
	Frecuencia de medición	TRIMESTRAL				Evaluación >= 21				
Datos presupuestales	Presupuesto aprobado	\$14,335,830.00		Medios de verificación		Reporte trimestral de procedimientos disciplinarios radicados/iniciados policiales				
	Presupuesto modificado	\$1,542,667.30								
	Presupuesto pagado	\$2,162,666.44								
	Diferencia Real pagado vs. Presupuesto aprobado	\$12,173,163.56								
	Diferencia Real pagado vs. Presupuesto modificado	-\$619,999.14		Fuente de Financiamien	Municipal					
FECHA DE EVALUACIÓN	DESCRIPCIÓN DE LAS ACTIVIDADES EN ESTRICTA CORRELACIÓN A LA META Y AL MÉTODO DE CÁLCULO	DATOS INGRESADOS				TIPOS DE FÓRMULAS Y RESULTADOS				
		Numerador	Denominador (Meta)	Denominador (Año anterior Linea base)	Meta Integral para el efecto de evaluación	Índice	Tasa de Variación	Razón ó Promedio	Porcentaje (Cobertura, Focalización)	Porcentaje de avance
11/04/2025	Se da inicio al 100% de los procedimiento disciplinarios policiales.	34	34					100	100	
Tipo de Resultado	Detalle de Resultados por Periodo	Denominador (Metas 100%)			Concepto	Delegacione		Población Beneficiaria		
Real por Periodo	Mes 3 Marzo	34			Planeado	Municipio de Querétaro	535,188 mujeres y 514,589 hombres			
Acumulad	TOTAL	34								
Supuesto(s) Contar con expedientes con responsabilidad disciplinaria policial para su resolución		Observaciones			Real	Municipio de	535,188 mujeres y			
					Número de archivos:		2			

DEPENDENCIA	SECRETARIA DE SEGURIDAD PUBLICA MUNICIPAL DE QUERETARO			ALINEACIÓN AL PMD	
PROGRAMA	Robustecer la capacidad institucional de la policía municipal.	CLAVE PMD COMPLETA		Eje	01.00.00.00
		01.03.04.01.06		Programa	01.03.00.00
		Ejercicio	2025	Linea de Acción	01.03.04.00
		Periodo	202503	Fin	01.00.00.00
NO. DE PROGRAMA	01030000	Fecha de Evaluación	11/04/2025	Proposito	01.03.00.00
				Componente	01.03.04.01
				Actividad	01.03.04.01.06
				NUE Componente	190.0000.00
ODS	16. Paz, Justicia e Instituciones Sólidas				
RESUMEN NARRATIVO	ACTUALIZACION DEL MARCO NORMATIVO Y GESTION DE INSTRUMENTOS JURIDICOS				
META CUANTITATIVA DESCRIPCIÓN	Atender el 100% de las solicitudes de gestión para actualización del marco normativo e instrumentos juridicos	Meta cifras	100		
META CUALITATIVA	Gestionar las solicitudes de actualización del marco normativo e instrumentos juridicos	Población Beneficiaria	395 mujeres y 760 hombres		
NOMBRE DEL INDICADOR	Porcentaje de solicitudes para actualización del marco normativo e instrumentos juridicos atendidas	Variable a Medir	Gestión de solicitudes para la actualización del marco normativo e		
MÉTODO CÁLCULO	(Cantidad de gestiones para la actualización del marco normativo e instrumentos juridicos atendidos / Cantidad de gestiones para la actualización del marco normativo e instrumentos juridicos solicitadas) *100	Tipo de Fórmula	PORCENTAJE		

Datos del indicador	Tipo de Indicador	GESTIÓN		Linea Base		Evaluación < 10	100	●		
	Dimensión a med	EFICIENCIA		Parámetros de Evaluación y Resultado Semaforzado						
	Unidad de medid	Gestiones para la actualización del marco normativo e instrumentos jurid				Evaluación >= 10 y < 21				
	Frecuencia de medición	TRIMESTRAL				Evaluación >= 21				
Datos presupuestales	Presupuesto aprobado	\$14,335,830.00		Medios de verificación		Reporte trimestral de gestiones para la actualización del marco normativo e instrumentos juridicos				
	Presupuesto modificado	\$1,542,667.30								
	Presupuesto pagado	\$2,162,666.44								
	Diferencia Real pagado vs. Presupuesto aprobado	\$12,173,163.56								
	Diferencia Real pagado vs. Presupuesto modificado	-\$619,999.14		Fuente de Financiamien	Municipal					
FECHA DE EVALUACIÓN	DESCRIPCIÓN DE LAS ACTIVIDADES EN ESTRICTA CORRELACIÓN A LA META Y AL MÉTODO DE CÁLCULO	DATOS INGRESADOS				TIPOS DE FÓRMULAS Y RESULTADOS				
		Numerador	Denominador (Meta)	Denominador (Año anterior Linea base)	Meta Integral para el efecto de evaluación	Índice	Tasa de Variación	Razón ó Promedio	Porcentaje (Cobertura, Focalización)	Porcentaje de avance
11/04/2025	Se atendió al 100% las solicitudes de gestión para la actualización del marco normativo e instrumentos juridicos.	16	16					100	100	
Tipo de Resultado	Detalle de Resultados por Periodo		Denominador (Metas 100%)			Concepto	Delegacione	Población Beneficiaria		
Real por Periodo	Mes 3 Marzo	16				Planeado	Municipio de Querétaro	395 mujeres y 760 hombres		
Acumulad	TOTAL	16								
Supuesto(s)	Recibir solicitudes para actualización del marco normativo e instrumentos juridicos	Observaciones				Real	Municipio de	395 mujeres y 760		
							Número de archivos:	2		

DEPENDENCIA	SECRETARIA DE SEGURIDAD PUBLICA MUNICIPAL DE QUERETARO			ALINEACIÓN AL PMD	
PROGRAMA	Robustecer la capacidad institucional de la policía municipal.	CLAVE PMD COMPLETA		Eje	01.00.00.00
		01.03.04.01.07		Programa	01.03.00.00
		Ejercicio	2025	Linea de Acción	01.03.04.00
		Periodo	202503	Fin	01.00.00.00
NO. DE PROGRAMA	01030000	Fecha de Evaluación	11/04/2025	Proposito	01.03.00.00
ODS	16. Paz, Justicia e Instituciones Sólidas				
RESUMEN NARRATIVO	REPRESENTACION LEGAL DE LA SECRETARIA Y ACOMPAÑAMIENTOS				
META CUANTITATIVA DESCRIPCIÓN	Atender el 100% de solicitudes de representación legal y acompañamiento jurídico al personal de la Secretaría	Meta cifras	100	Componente	01.03.04.01
META CUALITATIVA	Representar legalmente a la Secretaria y acompañar con conocimiento jurídico al personal de la Secretaria para enfrentar situaciones jurídicas ante diversas autoridades.	Población Beneficiaria	395 mujeres y 760 hombres	Actividad	01.03.04.01.07
NOMBRE DEL INDICADOR	Porcentaje de representaciones legales y acompañamientos jurídicos por personal de la Secretaría atendidas	Variable a Medir	Solicitudes de representación legal y acompañamientojurid	NUE Componente	190.0000.00
MÉTODO CÁLCULO	(Cantidad de representaciones legales y acompañamientos jurídicos atendidos / Cantidad de representaciones legales y acompañamientos jurídicos solicitadas) *100	Tipo de Fórmula	PORCENTAJE		

Datos del indicador	Tipo de Indicador	GESTIÓN		Linea Base		Evaluación < 10	Evaluación >= 10 y < 21	Evaluación >= 21	100	
	Dimensión a med	EFICIENCIA	Representaciones legales y acompañamientos jurídicos		Parámetros de Evaluación y Resultado Semaforzado					
	Unidad de medid	TRIMESTRAL								
	Frecuencia de medición									
Datos presupuestales	Presupuesto aprobado	\$14,335,830.00		Medios de verificación		Reporte trimestral de representaciones legales y acompañamientos				
	Presupuesto modificado	\$1,542,667.30								
	Presupuesto pagado	\$2,162,666.44								
	Diferencia Real pagado vs. Presupuesto aprobado	\$12,173,163.56								
	Diferencia Real pagado vs. Presupuesto modificado	-\$619,999.14		Fuente de Financiamien	Municipal					
FECHA DE EVALUACIÓN	DESCRIPCIÓN DE LAS ACTIVIDADES EN ESTRICTA CORRELACIÓN A LA META Y AL MÉTODO DE CÁLCULO	DATOS INGRESADOS				TIPOS DE FÓRMULAS Y RESULTADOS				
		Numerador	Denominador (Meta)	Denominador (Año anterior Linea base)	Meta Integral para el efecto de evaluación	Índice	Tasa de Variación	Razón ó Promedio	Porcentaje (Cobertura, Focalización)	Porcentaje de avance
11/04/2025	Se atendieron al 100% las solicitudes de representación legal y acompañamiento jurídico al personal.	25	25					100	100	
Tipo de Resultado	Detalle de Resultados por Periodo	Denominador (Metas 100%)		Concepto	Delegacione	Población Beneficiaria				
Real por Periodo	Mes 3 Marzo	25		Planeado	Municipio de Querétaro	395 mujeres y 760 hombres				
Acumulad	TOTAL	25								
Supuesto(s)	Recibir solicitudes de representación legal y acompañamientos	Observaciones			Real	Municipio de	395 mujeres y 760			
					Número de archivos:	2				