


DEPENDENCIA	SECRETARIA DE SEGURIDAD PUBLICA MUNICIPAL DE QUERETARO			ALINEACIÓN AL PMD							
PROGRAMA	Poner en marcha prácticas innovadoras para mejorar la seguridad y prevenir el delito.	CLAVE PMD COMPLETA			Eje	01.00.00.00					
		01.02.01.01			Programa	01.02.00.00					
		Ejercicio	2025		Linea de Acción	01.02.01.00					
		Periodo	202512		Fin	01.00.00.00					
NO. DE PROGRAMA	01.02.00.00		Fecha de Evaluación	12/01/2026		Proposito	01.02.00.00				
				Componente	01.02.01.01						
				Actividad							
				NUE Componente	190.0000.00						
ODS	16. Paz, Justicia e Instituciones Sólidas										
RESUMEN NARRATIVO	Infraestructura y equipamiento tecnológico en materia de Seguridad Pública operando										
META CUANTITATIVA DESCRIPCIÓN	Ejecutar 7 estrategias específicas para la operación de las tecnologías destinadas para la seguridad pública				Meta cifras	7					
META CUALITATIVA	Asegurar la adecuada operación de la Infraestructura y equipamiento Tecnológico en materia de Seguridad Pública.				Población Beneficiaria	535,188 mujeres y 514,589 hombres					
NOMBRE DEL INDICADOR	Porcentaje de estrategias específicas para la operación de las tecnologías destinadas para la seguridad pública ejecutadas				Variable a Medir	Estrategias específicas para la operación de las					
MÉTODO CÁLCULO	(Cantidad de estrategias específicas para la operación de las tecnologías destinadas para la seguridad pública ejecutadas / Cantidad de estrategias específicas para la operación de las tecnologías destinadas para la seguridad pública programadas) *100				Tipo de Fórmula	PORCENTAJE					
Datos del indicador	Tipo de Indicador		GESTIÓN		Linea Base		<div style="display: flex; align-items: center; justify-content: center;"> <div style="width: 20px; height: 20px; background-color: red; margin-right: 5px;"></div> <div style="width: 20px; height: 20px; background-color: yellow; margin-right: 5px;"></div> <div style="width: 20px; height: 20px; background-color: green; margin-right: 5px;"></div> <div style="margin-left: 10px;">99.14</div> <div style="width: 20px; height: 20px; background-color: green; margin-left: 10px; border-radius: 50%;"></div> </div>				
	Dimensión a med		EFICACIA		Parámetros de Evaluación y Resultado Semaforzado						
	Unidad de medid		Estrategias específicas para la operación de las tecnologías destinadas para		Evaluación < 40						
	Frecuencia de medición		TRIMESTRAL		Evaluación >= 40 y < 84						
Datos presupuestales	Presupuesto aprobado		\$201,100,081.00		Medios de verificación		Reporte trimestral de estrategias específicas para la operación de las tecnologías destinadas para la seguridad pública ejecutadas				
	Presupuesto modificado		\$241,880,350.89								
	Presupuesto pagado		\$232,514,608.47								
	Diferencia Real pagado vs. Presupuesto aprobado		\$31,414,527.47	115.62%							
	Diferencia Real pagado vs. Presupuesto modificado		-\$9,365,742.42	96.13%	Fuente de Financiamien	Municipal					
FECHA DE EVALUACIÓN	DESCRIPCIÓN DE LAS ACTIVIDADES EN ESTRICTA CORRELACIÓN A LA META Y AL MÉTODO DE CÁLCULO		DATOS INGRESADOS				TIPOS DE FÓRMULAS Y RESULTADOS				
			Numerador	Denominador (Meta)	Denominador (Año anterior Linea base)	Meta Integral para el efecto de evaluación	Índice	Tasa de Variación	Razón ó Promedio	Porcentaje (Cobertura, Focalización)	Porcentaje de avance
12/01/2026	Culmina la ejecución de las estrategias específicas para la operación de las tecnologías destinadas para la seguridad pública.		.95	7				99.14	99.14		
Tipo de Resultado	Detalle de Resultados por Periodo		Denominador (Metas 100%)			Concepto	Delegacione		Población Beneficiaria		
Real por Periodo	Mes 12 Diciembre		.95				Planeado	Municipio de Querétaro	535,188 mujeres y 514,589 hombre		
Acumulad	TOTAL		6.94				Real	Municipio de Querétaro	535,188 mujeres y 514,589 hombre		
Supuesto(s) Es necesario asegurar que la tecnología destinada para la seguridad pública opera en su totalidad y da la cobertura necesaria.			Observaciones					Número de archivos:			
								2			

DEPENDENCIA	SECRETARIA DE SEGURIDAD PUBLICA MUNICIPAL DE QUERETARO		
PROGRAMA	Poner en marcha prácticas innovadoras para mejorar la seguridad y prevenir el delito.	CLAVE PMD COMPLETA	
		01.02.01.01.01	
		Ejercicio	2025
		Periodo	202512
NO. DE PROGRAMA	01.02.00.00	Fecha de Evaluación	12/01/2026

ALINEACIÓN AL PMD	
Eje	01.00.00.00
Programa	01.02.00.00
Línea de Acción	01.02.01.00
Fin	01.00.00.00
Propósito	01.02.00.00
Componente	01.02.01.01
Actividad	01.02.01.01.01
NUE Componente	190.0000.00


ODS	16. Paz, Justicia e Instituciones Sólidas		
RESUMEN NARRATIVO	OPERACION OPTIMA DE LOS SISTEMAS Y TECNOLOGIAS DE LA INFORMACION		
META CUANTITATIVA DESCRIPCIÓN	Realizar la contratación de 15 pólizas para la operación óptima de los sistemas y las herramientas tecnológicas de la SSPMQ	Meta cifras	15
META CUALITATIVA	Conservar en buenas condiciones los sistemas y las herramientas tecnológicas con las que cuenta la SSPMQ	Población Beneficiaria	535,188 mujeres y 514,589 hombres
NOMBRE DEL INDICADOR	Porcentaje de pólizas para la operación óptima de los sistemas y las herramientas tecnológicas de la SSPMQ contratadas	Variable a Medir	Pólizas para la operación óptima de los
MÉTODO CÁLCULO	(Cantidad de pólizas para la operación óptima de los sistemas y las herramientas tecnológicas contratadas / Cantidad de pólizas para la operación óptima de los sistemas y las herramientas tecnológicas programadas) *100	Tipo de Fórmula	PORCENTAJE

Datos del indicador	Tipo de Indicador	GESTIÓN		Linea Base		Evaluación < 40	93.33			
	Dimensión a med	EFICIENCIA	Parámetros de Evaluación y Resultado	Semaforizado	Evaluación >= 40 y < 84				Evaluación >= 84	
	Unidad de medid	Pólizas para la operación óptima de los sistemas y las herramientas tecnológicas de								
	Frecuencia de medición	TRIMESTRAL								
Datos presupuestales	Presupuesto aprobado			Medios de verificación	Reporte trimestral de pólizas para las herramientas tecnológicas de la SSPMQ contratadas					
	Presupuesto modificado									
	Presupuesto pagado									
	Diferencia Real pagado vs. Presupuesto aprobado									
	Diferencia Real pagado vs. Presupuesto modificado			Fuente de Financiamien	Municipal					
FECHA DE EVALUACIÓN	DESCRIPCIÓN DE LAS ACTIVIDADES EN ESTRICTA CORRELACIÓN A LA META Y AL MÉTODO DE CÁLCULO	DATOS INGRESADOS				TIPOS DE FÓRMULAS Y RESULTADOS				
		Numerador	Denominador (Meta)	Denominador (Año anterior Linea base)	Meta Integral para el efecto de evaluación	Índice	Tasa de Variación	Razón ó Promedio	Porcentaje (Cobertura, Focalización)	Porcentaje de avance
12/01/2026	Se contrataron 03 póliza para la operación óptima de los sistemas y herramientas tecnológicas de la SSPMQ.	3	15					93.33	93.33	
Tipo de Resultado	Detalle de Resultados por Periodo	Denominador (Metas 100%)				Concepto	Delegacione	Población Beneficiaria		
Real por Periodo	Mes 12 Diciembre	3					Planeado	Municipio de Querétaro	535,188 mujeres y 514,589 hombre	
Acumulad	TOTAL	14					Real	Municipio de Querétaro	535,188 mujeres y 514,589 hombre	
Supuesto(s) Disponer del presupuesto requerido para la contratación y/o renovación de las pólizas		Observaciones						Número de archivos:		
								2		

DEPENDENCIA	SECRETARIA DE SEGURIDAD PUBLICA MUNICIPAL DE QUERETARO		
PROGRAMA	Poner en marcha prácticas innovadoras para mejorar la seguridad y prevenir el delito.	CLAVE PMD COMPLETA	
		01.02.01.01.02	
		Ejercicio	2025
		Periodo	202512
NO. DE PROGRAMA	01.02.00.00	Fecha de Evaluación	12/01/2026

ALINEACIÓN AL PMD	
Eje	01.00.00.00
Programa	01.02.00.00
Línea de Acción	01.02.01.00
Fin	01.00.00.00
Propósito	01.02.00.00
Componente	01.02.01.01
Actividad	01.02.01.01.02
NUE Componente	190.0000.00


ODS	16. Paz, Justicia e Instituciones Sólidas		
RESUMEN NARRATIVO	ROBUSTECIMIENTO DE LA RED DE VIDEO VIGILANCIA		
META CUANTITATIVA DESCRIPCIÓN	Incorporar 50 herramientas tecnológicas para el robustecimiento de la red de video vigilancia	Meta cifras	50
META CUALITATIVA	Mantener la cobertura de la red de video vigilancia para beneficio de la ciudadanía	Población Beneficiaria	535,188 mujeres y 514,589 hombres
NOMBRE DEL INDICADOR	Porcentaje de herramientas tecnológicas para el robustecimiento de la red de video vigilancia incorporadas	Variable a Medir	Herramientas tecnológicas para el robo
MÉTODO CÁLCULO	(Cantidad de herramientas tecnológicas para el robustecimiento de la red de video vigilancia incorporadas / Cantidad de herramientas tecnológicas para el robustecimiento de la red de video vigilancia programadas) *100	Tipo de Fórmula	PORCENTAJE

Datos del indicador	Tipo de Indicador	GESTIÓN		Línea Base		Evaluación < 40	100			
	Dimensión a med	EFICIENCIA		Parámetros de Evaluación y Resultado Semaforzado					Evaluación >= 40 y < 84	
	Unidad de medid	Herramientas tecnológicas para el robustecimiento de la red de video vigilancia								Evaluación >= 84
	Frecuencia de medición	TRIMESTRAL								
Datos presupuestales	Presupuesto aprobado			Medios de verificación		Reporte trimestral de herramientas tecnológicas para el robustecimiento de la red de video vigilancia incorporadas				
	Presupuesto modificado									
	Presupuesto pagado									
	Diferencia Real pagado vs. Presupuesto aprobado									
	Diferencia Real pagado vs. Presupuesto modificado			Fuente de Financiamien	Municipal					
FECHA DE EVALUACIÓN	DESCRIPCIÓN DE LAS ACTIVIDADES EN ESTRICTA CORRELACIÓN A LA META Y AL MÉTODO DE CÁLCULO	DATOS INGRESADOS				TIPOS DE FÓRMULAS Y RESULTADOS				
		Numerador	Denominador (Meta)	Denominador (Año anterior Línea base)	Meta Integral para el efecto de evaluación	Índice	Tasa de Variación	Razón ó Promedio	Porcentaje (Cobertura, Focalización)	Porcentaje de avance
12/01/2026	En trimestres pasados se incorporaron las herramientas tecnológicas para el robustecimiento de la red de video vigilancia; logrando el cumplimiento de la meta establec	0	50						100	100
Tipo de Resultado	Detalle de Resultados por Periodo	Denominador (Metas 100%)				Concepto	Delegacione	Población Beneficiaria		
Real por Periodo	Mes 12 Diciembre	0					Planeado	Municipio de Querétaro	535,188 mujeres y 514,589 hombre	
Acumulad	TOTAL	50					Real	Municipio de Querétaro	535,188 mujeres y 514,589 hombre	
Supuesto(s) Contar con los requerimientos para la incorporación de cámaras para la red de video vigilancia		Observaciones					Número de archivos:			
							1			

DEPENDENCIA	SECRETARIA DE SEGURIDAD PUBLICA MUNICIPAL DE QUERETARO		
PROGRAMA	Poner en marcha prácticas innovadoras para mejorar la seguridad y prevenir el delito.	CLAVE PMD COMPLETA	
		01.02.01.01.03	
		Ejercicio	2025
		Periodo	202512
NO. DE PROGRAMA	01.02.00.00	Fecha de Evaluación	12/01/2026

ALINEACIÓN AL PMD	
Eje	01.00.00.00
Programa	01.02.00.00
Línea de Acción	01.02.01.00
Fin	01.00.00.00
Propósito	01.02.00.00
Componente	01.02.01.01
Actividad	01.02.01.01.03
NUE Componente	190.0000.00


ODS	16. Paz, Justicia e Instituciones Sólidas		
RESUMEN NARRATIVO	EJECUCION DE UN PLAN ANUAL DE MEJORA DE EQUIPOS DE RADIOCOMUNICACION PARA EL PERSONAL POLICIAL DE LA SSPMO		
META CUANTITATIVA DESCRIPCIÓN	Atender al 100% de las solicitudes de mantenimiento a equipo de radiocomunicación	Meta cifras	100%
META CUALITATIVA	Equipar al personal policial con las herramientas necesarias para la óptima atención de la ciudadanía	Población Beneficiaria	535,188 mujeres y 514,589 hombres
NOMBRE DEL INDICADOR	Porcentaje de solicitudes de mantenimiento a equipo de radiocomunicación atendidas	Variable a Medir	Solicitudes de mantenimiento a equipo
MÉTODO CÁLCULO	(Cantidad de solicitudes de mantenimiento a equipo de radiocomunicación atendidas / Cantidad de solicitudes de mantenimiento a equipo de radiocomunicación solicitadas)*100	Tipo de Fórmula	PORCENTAJE

Datos del indicador	Tipo de Indicador	GESTIÓN		Línea Base		Evaluación < 40	100			
	Dimensión a med	EFICIENCIA		Parámetros de Evaluación y Resultado Semaforzado					Evaluación >= 40 y < 84	
	Unidad de medid	Solicitudes de mantenimiento a equipo de radiocomunicación								Evaluación >= 84
	Frecuencia de medición	TRIMESTRAL								
Datos presupuestales	Presupuesto aprobado			Medios de verificación		Reporte trimestral de solicitudes de mantenimiento a equipos de radiocomunicación atendidas				
	Presupuesto modificado									
	Presupuesto pagado									
	Diferencia Real pagado vs. Presupuesto aprobado									
	Diferencia Real pagado vs. Presupuesto modificado			Fuente de Financiamien	Municipal					
FECHA DE EVALUACIÓN	DESCRIPCIÓN DE LAS ACTIVIDADES EN ESTRICTA CORRELACIÓN A LA META Y AL MÉTODO DE CÁLCULO	DATOS INGRESADOS				TIPOS DE FÓRMULAS Y RESULTADOS				
		Numerador	Denominador (Meta)	Denominador (Año anterior Línea base)	Meta Integral para el efecto de evaluación	Índice	Tasa de Variación	Razón ó Promedio	Porcentaje (Cobertura, Focalización)	Porcentaje de avance
12/01/2026	En el periodo se atendieron 705 solicitudes de mantenimiento a equipo de radiocomunicación.	705	705					100	100	
Tipo de Resultado	Detalle de Resultados por Periodo	Denominador (Metas 100%)				Concepto	Delegacione	Población Beneficiaria		
Real por Periodo	Mes 12 Diciembre	705	705			Planeado	Municipio de Querétaro	535,188 mujeres y 514,589 hombre		
Acumulad	TOTAL	1720	1720			Real	Municipio de Querétaro	535,188 mujeres y 514,589 hombre		
Supuesto(s) Tener equipos de radiocomunicación que requieran mantenimiento		Observaciones						Número de archivos:		
								2		

DEPENDENCIA	SECRETARIA DE SEGURIDAD PUBLICA MUNICIPAL DE QUERETARO		
PROGRAMA	Poner en marcha prácticas innovadoras para mejorar la seguridad y prevenir el delito.	CLAVE PMD COMPLETA	
		01.02.01.01.04	
		Ejercicio	2025
		Periodo	202512
NO. DE PROGRAMA	01.02.00.00	Fecha de Evaluación	12/01/2026

ALINEACIÓN AL PMD	
Eje	01.00.00.00
Programa	01.02.00.00
Línea de Acción	01.02.01.00
Fin	01.00.00.00
Propósito	01.02.00.00
Componente	01.02.01.01
Actividad	01.02.01.01.04
NUE Componente	190.0000.00


ODS	16. Paz, Justicia e Instituciones Sólidas		
RESUMEN NARRATIVO	DESARROLLO DE APLICACIONES INFORMATICAS PARA EL APOYO DE LA OPERACION DE LA SSPMQ		
META CUANTITATIVA DESCRIPCIÓN	Desarrollar 3 aplicaciones informáticas para el apoyo de la operación de la SSPMQ	Meta cifras	3
META CUALITATIVA	Incrementar las opciones de apoyo de la operación de la SSPMQ	Población Beneficiaria	535,188 mujeres y 514,589 hombres
NOMBRE DEL INDICADOR	Porcentaje de aplicaciones informáticas para el apoyo de la operación de la SSPMQ desarrolladas	Variable a Medir	Aplicaciones informáticas para el apoyo
MÉTODO CÁLCULO	(Cantidad de aplicaciones informáticas para el apoyo de la operación de la SSPMQ desarrolladas / Cantidad de aplicaciones informáticas para el apoyo de la operación de la SSPMQ programadas) *100	Tipo de Fórmula	PORCENTAJE


Datos del indicador	Tipo de Indicador	GESTIÓN		Línea Base		Evaluación < 40	100				
	Dimensión a med	EFICACIA		Parámetros de Evaluación y Resultado Semaforzado					Evaluación >= 40 y < 84		
	Unidad de medid	Aplicaciones informáticas para el apoyo de la operación de la SSPMQ								Evaluación >= 84	
	Frecuencia de medición	TRIMESTRAL									
Datos presupuestales	Presupuesto aprobado			Medios de verificación		Reporte trimestral de aplicaciones informáticas para el apoyo de la operación de la SSPMQ desarrolladas					
	Presupuesto modificado										
	Presupuesto pagado										
	Diferencia Real pagado vs. Presupuesto aprobado										
	Diferencia Real pagado vs. Presupuesto modificado			Fuente de Financiamien	Municipal						
FECHA DE EVALUACIÓN	DESCRIPCIÓN DE LAS ACTIVIDADES EN ESTRICTA CORRELACIÓN A LA META Y AL MÉTODO DE CÁLCULO	DATOS INGRESADOS				TIPOS DE FÓRMULAS Y RESULTADOS					
		Numerador	Denominador (Meta)	Denominador (Año anterior Línea base)	Meta Integral para el efecto de evaluación	Índice	Tasa de Variación	Razón ó Promedio	Porcentaje (Cobertura, Focalización)	Porcentaje de avance	
12/01/2026	En los trimestres anteriores se desarrollaron las aplicaciones informáticas para el apoyo de la operación de la SSPMQ; logrando la meta establecida en el presente ejercicio fiscal.	0	3					100	100		
Tipo de Resultado	Detalle de Resultados por Periodo	Denominador (Metas 100%)				Concepto	Delegacione	Población Beneficiaria			
Real por Periodo	Mes 12 Diciembre	0					Planeado	Municipio de Querétaro	535,188 mujeres y 514,589 hombre		
Acumulad	TOTAL	3					Real	Municipio de Querétaro	535,188 mujeres y 514,589 hombre		
Supuesto(s) Contar con presupuesto para contratar servicios de desarrollo para aplicación informática		Observaciones						Número de archivos:			
								1			

DEPENDENCIA	SECRETARIA DE SEGURIDAD PUBLICA MUNICIPAL DE QUERETARO		
PROGRAMA	Poner en marcha prácticas innovadoras para mejorar la seguridad y prevenir el delito.	CLAVE PMD COMPLETA	
		01.02.01.01.06	
		Ejercicio	2025
		Periodo	202512
NO. DE PROGRAMA	01.02.00.00	Fecha de Evaluación	12/01/2026

ALINEACIÓN AL PMD	
Eje	01.00.00.00
Programa	01.02.00.00
Línea de Acción	01.02.01.00
Fin	01.00.00.00
Propósito	01.02.00.00
Componente	01.02.01.01
Actividad	01.02.01.01.06
NUE Componente	190.0000.00

ODS	16. Paz, Justicia e Instituciones Sólidas		
RESUMEN NARRATIVO	DESARROLLO DE ACCIONES INTEGRALES PARA EL FORTALECIMIENTO DEL CAE 9-1-1 (2.2)		
META CUANTITATIVA DESCRIPCIÓN	Presentar 4 Informes Trimestrales de la Implementación de Acciones Integrales para el Fortalecimiento del CAE 9-1-1	Meta cifras	4
META CUALITATIVA	Fortalecer el CAE 9-1-1 para la atención de la ciudadanía a través del Sistema del Número Único de Emergencias 9-1-1	Población Beneficiaria	535,188 mujeres y 514,589 hombres
NOMBRE DEL INDICADOR	Porcentaje de Informes Trimestrales de la Implementación de Acciones Integrales para el Fortalecimiento del CAE 9-1-1 presentados	Variable a Medir	Informes Trimestrales de la Implementación de Ac
MÉTODO CÁLCULO	(Cantidad de Informes Trimestrales de la Implementación de Acciones Integrales para el Fortalecimiento del CAE 9-1-1 Presentados / Cantidad de Informes Trimestrales de la Implementación de Acciones Integrales para el Fortalecimiento del CAE 9-1-1 Programados) *100	Tipo de Fórmula	PORCENTAJE


Datos del indicador	Tipo de Indicador	GESTIÓN		Línea Base		Evaluación < 40	100				
	Dimensión a med	EFICACIA		Parámetros de Evaluación y Resultado Semaforzado					Evaluación >= 40 y < 84		
	Unidad de medid	Informes Trimestrales de la Implementación de Acciones Integrales para el Fo								Evaluación >= 84	
	Frecuencia de medición	TRIMESTRAL									
Datos presupuestales	Presupuesto aprobado			Medios de verificación		Informes Trimestrales de la Implementación de Acciones Integrales para el Fortalecimiento del CAE 9-1-1 Presentados					
	Presupuesto modificado										
	Presupuesto pagado										
	Diferencia Real pagado vs. Presupuesto aprobado										
	Diferencia Real pagado vs. Presupuesto modificado			Fuente de Financiamien	Municipal						
FECHA DE EVALUACIÓN	DESCRIPCIÓN DE LAS ACTIVIDADES EN ESTRICTA CORRELACIÓN A LA META Y AL MÉTODO DE CÁLCULO	DATOS INGRESADOS				TIPOS DE FÓRMULAS Y RESULTADOS					
		Numerador	Denominador (Meta)	Denominador (Año anterior Línea base)	Meta Integral para el efecto de evaluación	Índice	Tasa de Variación	Razón ó Promedio	Porcentaje (Cobertura, Focalización)	Porcentaje de avance	
12/01/2026	El Centro de Atención a Emergencias 9-1-1 presenta su cuarto informe trimestral de la implementación de acciones integrales.	1	4					100	100		
Tipo de Resultado	Detalle de Resultados por Periodo	Denominador (Metas 100%)				Concepto	Delegacione	Población Beneficiaria			
Real por Periodo	Mes 12 Diciembre	1					Planeado	Municipio de Querétaro	535,188 mujeres y 514,589 hombre		
Acumulad	TOTAL	4					Real	Municipio de Querétaro	535,188 mujeres y 514,589 hombre		
Supuesto(s) Disponer del presupuesto necesario para la Implementación de las acciones		Observaciones					Número de archivos:				
							2				

DEPENDENCIA	SECRETARIA DE SEGURIDAD PUBLICA MUNICIPAL DE QUERETARO			ALINEACIÓN AL PMD						
PROGRAMA	Poner en marcha prácticas innovadoras para mejorar la seguridad y prevenir el delito.	CLAVE PMD COMPLETA 01.02.01.01.07			Eje	01.00.00.00				
		Ejercicio	2025		Programa	01.02.00.00				
		Periodo	202512		Línea de Acción	01.02.01.00				
		Fecha de Evaluación			12/01/2026		Fin	01.00.00.00		
NO. DE PROGRAMA	01.02.00.00				Proposito	01.02.00.00				
				Componente	01.02.01.01					
				Actividad	01.02.01.01.07					
				NUE Componente	190.0000.00					
ODS	16. Paz, Justicia e Instituciones Sólidas									
RESUMEN NARRATIVO	IMPARTICION DE PLATICAS INFORMATIVAS A LA CIUDADANIA EN MATERIA DE AMENAZAS CIBERNETICAS, PROTECCION DE DATOS PERSONALES Y REDES SOCIALES									
META CUANTITATIVA DESCRIPCIÓN	Impartir el 100% de las pláticas informativas en materia de amenazas cibernéticas, protección de datos personales y/o redes sociales solicitadas				Meta cifras	100%				
META CUALITATIVA	Proporcionar a la ciudadanía medidas preventivas y de autocuidado en materia de amenazas cibernéticas, protección de datos personales y uso de redes sociales				Población Beneficiaria	535,188 mujeres y 514,589 hombres				
NOMBRE DEL INDICADOR	Porcentaje de pláticas informativas en materia de amenazas cibernéticas, protección de datos personales y/o redes sociales impartidas				Variable a Medir	Pláticas informativas en materia de amenazas cib				
MÉTODO CÁLCULO	(Cantidad de pláticas informativas en materia de amenazas cibernéticas, protección de datos personales y/o redes sociales impartidas / Cantidad de pláticas informativas en materia de amenazas cibernéticas, protección de datos personales y/o redes sociales solicitadas) *100				Tipo de Fórmula	PORCENTAJE				
Datos del indicador	Tipo de Indicador	GESTIÓN		Línea Base		Evaluación < 40 Evaluación >= 40 y < 84 Evaluación >= 84	100			
	Dimensión a med	EFICACIA		Parámetros de Evaluación y Resultado Semaforzado						
	Unidad de medid	Pláticas informativas en materia de amenazas cibernéticas, protección de d								
	Frecuencia de medición	TRIMESTRAL								
Datos presupuestales	Presupuesto aprobado			Medios de verificación		Reporte trimestral de pláticas informativas en materia de amenazas cibernéticas, protección de datos personales y/o redes sociales realizadas				
	Presupuesto modificado									
	Presupuesto pagado									
	Diferencia Real pagado vs. Presupuesto aprobado									
	Diferencia Real pagado vs. Presupuesto modificado			Fuente de Financiamien						Municipal
FECHA DE EVALUACIÓN	DESCRIPCIÓN DE LAS ACTIVIDADES EN ESTRICTA CORRELACIÓN A LA META Y AL MÉTODO DE CÁLCULO	DATOS INGRESADOS				TIPOS DE FÓRMULAS Y RESULTADOS				
		Numerador	Denominador (Meta)	Denominador (Año anterior Línea base)	Meta Integral para el efecto de evaluación	Índice	Tasa de Variación	Razón ó Promedio	Porcentaje (Cobertura, Focalización)	Porcentaje de avance
12/01/2026	En el último periodo se llevaron a cabo 17 pláticas informativas en materia de amanezas cibernéticas, protección de datos personales y/o redes sociales en Centros Escolares; en las c	17	17					100	100	
Tipo de Resultado	Detalle de Resultados por Periodo			Denominador (Metas 100%)		Concepto	Delegacione		Población Beneficiaria	
Real por Periodo	Mes 12 Diciembre	17	17		Planeado	Municipio de Querétaro		535,188 mujeres y 514,589 hombre		
Acumulad	TOTAL	120	120		Real	Municipio de Querétaro		1,128 personas.		
Supuesto(s) Contar con solicitudes para la impartición de pláticas informativas en materia de amenazas cibernéticas, protección de datos personales y/o redes sociales		Observaciones						Número de archivos:		
								2		

DEPENDENCIA	SECRETARIA DE SEGURIDAD PUBLICA MUNICIPAL DE QUERETARO		
PROGRAMA	Poner en marcha prácticas innovadoras para mejorar la seguridad y prevenir el delito.	CLAVE PMD COMPLETA	
		01.02.01.01.08	
		Ejercicio	2025
		Periodo	202512
NO. DE PROGRAMA	01.02.00.00	Fecha de Evaluación	12/01/2026

ALINEACIÓN AL PMD	
Eje	01.00.00.00
Programa	01.02.00.00
Línea de Acción	01.02.01.00
Fin	01.00.00.00
Propósito	01.02.00.00
Componente	01.02.01.01
Actividad	01.02.01.01.08
NUE Componente	190.0000.00

ODS	16. Paz, Justicia e Instituciones Sólidas		
RESUMEN NARRATIVO	FORTALECIMIENTO PARA LA PREVENCIÓN DE LOS DELITOS CIBERNÉTICOS MEDIANTE LA CREACIÓN DE CAMPANAS PREVENTIVAS		
META CUANTITATIVA DESCRIPCIÓN	Elaborar 6 productos de inteligencia para el diseño de campañas de prevención de delitos cibernéticos	Meta cifras	6
META CUALITATIVA	Elaborar productos de inteligencia que permitan generar información para el diseño de campañas para la prevención de delitos cibernéticos	Población Beneficiaria	535,188 mujeres y 514,589 hombres
NOMBRE DEL INDICADOR	Porcentaje de productos de inteligencia para la prevención de delitos cibernéticos elaborados	Variable a Medir	Productos de inteligencia para la preve
MÉTODO CÁLCULO	(Cantidad de productos de inteligencia para la prevención de delitos cibernéticos elaborados / Cantidad de productos de inteligencia para la prevención de delitos cibernéticos programados) *100	Tipo de Fórmula	PORCENTAJE

Datos del indicador	Tipo de Indicador	GESTIÓN		Línea Base		Evaluación < 40	125			
	Dimensión a med	EFICACIA		Parámetros de Evaluación y Resultado Semaforzado					Evaluación >= 40 y < 84	
	Unidad de medid	Productos de inteligencia para la prevención de delitos cibernéticos								Evaluación >= 84
	Frecuencia de medición	TRIMESTRAL								
Datos presupuestales	Presupuesto aprobado			Medios de verificación		Reporte trimestral de productos de inteligencia para la prevención de delitos cibernéticos elaborados				
	Presupuesto modificado									
	Presupuesto pagado									
	Diferencia Real pagado vs. Presupuesto aprobado									
	Diferencia Real pagado vs. Presupuesto modificado			Fuente de Financiamien	Municipal					
FECHA DE EVALUACIÓN	DESCRIPCIÓN DE LAS ACTIVIDADES EN ESTRICTA CORRELACIÓN A LA META Y AL MÉTODO DE CÁLCULO	DATOS INGRESADOS				TIPOS DE FÓRMULAS Y RESULTADOS				
		Numerador	Denominador (Meta)	Denominador (Año anterior Línea base)	Meta Integral para el efecto de evaluación	Índice	Tasa de Variación	Razón ó Promedio	Porcentaje (Cobertura, Focalización)	Porcentaje de avance
12/01/2026	Para la prevención de delitos cibernéticos se crearon, en trimestres anteriores, las campañas preventivas; cumpliendo la meta establecida para el presente ejercicio fiscal.	0	6						125	125
Tipo de Resultado	Detalle de Resultados por Periodo	Denominador (Metas 100%)				Concepto	Delegacione	Población Beneficiaria		
Real por Periodo	Mes 12 Diciembre	0					Planeado	Municipio de Querétaro	535,188 mujeres y 514,589 hombre	
Acumulad	TOTAL	11					Real	Municipio de Querétaro	535,188 mujeres y 514,589 hombre	
Supuesto(s) Disponer de las autorizaciones de la Coordinación de Comunicación Social para la difusión de las campañas		Observaciones						Número de archivos:		
								1		