


| | | | | | | | | | | |
|---|---|--|--|---|--|--|------------------------|----------------------------------|--------------------------------------|----------------------|
| DEPENDENCIA | SECRETARIA DE SEGURIDAD PUBLICA MUNICIPAL DE QUERETARO | | | ALINEACIÓN AL PMD | | | | | | |
| PROGRAMA | Poner en marcha prácticas innovadoras para mejorar la seguridad y prevenir el delito. | CLAVE PMD COMPLETA | | | Eje | 01.00.00.00 | | | | |
| | | 01.02.01.01 | | | Programa | 01.02.00.00 | | | | |
| | | Ejercicio | 2025 | | Linea de Acción | 01.02.01.00 | | | | |
| | | Periodo | 202506 | | Fin | 01.00.00.00 | | | | |
| NO. DE PROGRAMA | 01.02.00.00 | Fecha de Evaluación | 02/07/2025 | Proposito | 01.02.00.00 | | | | | |
| | | | | Componente | 01.02.01.01 | | | | | |
| | | | | Actividad | | | | | | |
| | | | | NUE Componente | 190.0000.00 | | | | | |
| ODS | 16. Paz, Justicia e Instituciones Sólidas | | | | | | | | | |
| RESUMEN NARRATIVO | Infraestructura y equipamiento tecnológico en materia de Seguridad Pública operando | | | | | | | | | |
| META CUANTITATIVA DESCRIPCIÓN | Ejecutar 7 estrategias específicas para la operación de las tecnologías destinadas para la seguridad pública | Meta cifras | 7 | | | | | | | |
| META CUALITATIVA | Asegurar la adecuada operación de la Infraestructura y equipamiento Tecnológico en materia de Seguridad Pública. | Población Beneficiaria | 535,188 mujeres y 514,589 hombres | | | | | | | |
| NOMBRE DEL INDICADOR | Porcentaje de estrategias específicas para la operación de las tecnologías destinadas para la seguridad pública ejecutadas | Variable a Medir | Estrategias específicas para la operación de las | | | | | | | |
| MÉTODO CÁLCULO | (Cantidad de estrategias específicas para la operación de las tecnologías destinadas para la seguridad pública ejecutadas / Cantidad de estrategias específicas para la operación de las tecnologías destinadas para la seguridad pública programadas) *100 | Tipo de Fórmula | PORCENTAJE | | | | | | | |
| Datos del indicador | Tipo de Indicador | GESTIÓN | | Linea Base | | <div style="display: flex; align-items: center; justify-content: center;"> <div style="width: 20px; height: 20px; background-color: red; margin-right: 5px;"></div> <div style="width: 20px; height: 20px; background-color: yellow; margin-right: 5px;"></div> <div style="width: 20px; height: 20px; background-color: green; margin-right: 5px;"></div> <div style="margin-left: 10px;">Evaluación < 20</div> <div style="margin-left: 10px;">Evaluación >= 20 y < 42</div> <div style="margin-left: 10px;">Evaluación >= 42</div> </div> | | | | |
| | Dimensión a med | EFICACIA | | Parámetros de Evaluación y Resultado Semaforizado | | | | | | |
| | Unidad de medid | Estrategias específicas para la operación de las tecnologías destinadas para | | | | | | | | |
| | Frecuencia de medición | TRIMESTRAL | | | | | | | | |
| Datos presupuestales | Presupuesto aprobado | \$201,100,081.00 | | Medios de verificación | | Reporte trimestral de estrategias específicas para la operación de las tecnologías destinadas para la seguridad pública ejecutadas | | | | |
| | Presupuesto modificado | \$217,478,492.93 | | | | | | | | |
| | Presupuesto pagado | \$133,717,490.45 | | | | | | | | |
| | Diferencia Real pagado vs. Presupuesto aprobado | -\$67,382,590.55 | 66.49% | | | | | | | |
| | Diferencia Real pagado vs. Presupuesto modificado | -\$83,761,002.48 | 61.49% | Fuente de Financiamien | Municipal | | | | | |
| FECHA DE EVALUACIÓN | DESCRIPCIÓN DE LAS ACTIVIDADES EN ESTRICTA CORRELACIÓN A LA META Y AL MÉTODO DE CÁLCULO | DATOS INGRESADOS | | | | TIPOS DE FÓRMULAS Y RESULTADOS | | | | |
| | | Numerador | Denominador (Meta) | Denominador (Año anterior Linea base) | Meta Integral para el efecto de evaluación | Índice | Tasa de Variación | Razón ó Promedio | Porcentaje (Cobertura, Focalización) | Porcentaje de avance |
| 02/07/2025 | Continúa la ejecución de las estrategias específicas para la operación de las tecnologías destinadas para la seguridad pública. | 1.83 | 7 | | | | | 60.71 | 60.71 | |
| Tipo de Resultado | Detalle de Resultados por Periodo | Denominador (Metas 100%) | | | Concepto | Delegacione | | Población Beneficiaria | | |
| Real por Periodo | Mes 6 Junio | 1.83 | | | | Planeado | Municipio de Querétaro | 535,188 mujeres y 514,589 hombre | | |
| Acumulad | TOTAL | 4.25 | | | | Real | Municipio de Querétaro | 535,188 mujeres y 514,589 hombre | | |
| Supuesto(s) Es necesario asegurar que la tecnología destinada para la seguridad pública opera en su totalidad y da la cobertura necesaria. | | Observaciones | | | | | | Número de archivos: | | |
| | | | | | | | | 2 | | |

| | | | |
|-----------------|---|---------------------|------------|
| DEPENDENCIA | SECRETARIA DE SEGURIDAD PUBLICA MUNICIPAL DE QUERETARO | | |
| PROGRAMA | Poner en marcha prácticas innovadoras para mejorar la seguridad y prevenir el delito. | CLAVE PMD COMPLETA | |
| | | 01.02.01.01.01 | |
| | | Ejercicio | 2025 |
| | | Periodo | 202506 |
| NO. DE PROGRAMA | 01.02.00.00 | Fecha de Evaluación | 02/07/2025 |

| ALINEACIÓN AL PMD | |
|-------------------|----------------|
| Eje | 01.00.00.00 |
| Programa | 01.02.00.00 |
| Línea de Acción | 01.02.01.00 |
| Fin | 01.00.00.00 |
| Propósito | 01.02.00.00 |
| Componente | 01.02.01.01 |
| Actividad | 01.02.01.01.01 |
| NUE Componente | 190.0000.00 |


| | | | |
|-------------------------------|--|------------------------|---|
| ODS | 16. Paz, Justicia e Instituciones Sólidas | | |
| RESUMEN NARRATIVO | OPERACION OPTIMA DE LOS SISTEMAS Y TECNOLOGIAS DE LA INFORMACION | | |
| META CUANTITATIVA DESCRIPCIÓN | Realizar la contratación de 15 pólizas para la operación óptima de los sistemas y las herramientas tecnológicas de la SSPMQ | Meta cifras | 15 |
| META CUALITATIVA | Conservar en buenas condiciones los sistemas y las herramientas tecnológicas con las que cuenta la SSPMQ | Población Beneficiaria | 535,188 mujeres y 514,589 hombres |
| NOMBRE DEL INDICADOR | Porcentaje de pólizas para la operación óptima de los sistemas y las herramientas tecnológicas de la SSPMQ contratadas | Variable a Medir | Pólizas para la operación óptima de los |
| MÉTODO CÁLCULO | (Cantidad de pólizas para la operación óptima de los sistemas y las herramientas tecnológicas contratadas / Cantidad de pólizas para la operación óptima de los sistemas y las herramientas tecnológicas programadas) *100 | Tipo de Fórmula | PORCENTAJE |

| Datos del indicador | Tipo de Indicador | GESTIÓN | | Linea Base | | Evaluación < 20 | 66.67 |  | | |
|--|---|---|--------------------|--|--|--|-------------------|--|--------------------------------------|----------------------|
| | Dimensión a med | EFICIENCIA | | Parámetros de Evaluación y Resultado Semaforzado | | | | | | |
| | Unidad de medid | Pólizas para la operación óptima de los sistemas y las herramientas tecnológicas de | | | | | | | | |
| | Frecuencia de medición | TRIMESTRAL | | | | | | | | |
| Datos presupuestales | Presupuesto aprobado | | | Medios de verificación | | Reporte trimestral de pólizas para las herramientas tecnológicas de la SSPMQ contratadas | | | | |
| | Presupuesto modificado | | | | | | | | | |
| | Presupuesto pagado | | | | | | | | | |
| | Diferencia Real pagado vs. Presupuesto aprobado | | | | | | | | | |
| | Diferencia Real pagado vs. Presupuesto modificado | | | Fuente de Financiamien | | | | | Municipal | |
| FECHA DE EVALUACIÓN | DESCRIPCIÓN DE LAS ACTIVIDADES EN ESTRICTA CORRELACIÓN A LA META Y AL MÉTODO DE CÁLCULO | DATOS INGRESADOS | | | | TIPOS DE FÓRMULAS Y RESULTADOS | | | | |
| | | Numerador | Denominador (Meta) | Denominador (Año anterior Linea base) | Meta Integral para el efecto de evaluación | Índice | Tasa de Variación | Razón ó Promedio | Porcentaje (Cobertura, Focalización) | Porcentaje de avance |
| 02/07/2025 | Se contrataron 10 pólizas para la operación óptima de los sistemas y herramientas tecnológicas de la SSPMQ. | 10 | 15 | | | | | 66.67 | 66.67 | |
| Tipo de Resultado | Detalle de Resultados por Periodo | Denominador (Metas 100%) | | | | Concepto | Delegacione | Población Beneficiaria | | |
| Real por Periodo | Mes 6 Junio | 10 | | | | | Planeado | Municipio de Querétaro | 535,188 mujeres y 514,589 hombre | |
| Acumulad | TOTAL | 10 | | | | | Real | Municipio de Querétaro | 535,188 mujeres y 514,589 hombre | |
| Supuesto(s) Disponer del presupuesto requerido para la contratación y/o renovación de las pólizas | | Observaciones | | | | | | Número de archivos: | | |
| | | | | | | | | 2 | | |

| | | | |
|-----------------|---|---------------------|------------|
| DEPENDENCIA | SECRETARIA DE SEGURIDAD PUBLICA MUNICIPAL DE QUERETARO | | |
| PROGRAMA | Poner en marcha prácticas innovadoras para mejorar la seguridad y prevenir el delito. | CLAVE PMD COMPLETA | |
| | | 01.02.01.01.02 | |
| | | Ejercicio | 2025 |
| | | Periodo | 202506 |
| NO. DE PROGRAMA | 01.02.00.00 | Fecha de Evaluación | 02/07/2025 |

| ALINEACIÓN AL PMD | |
|-------------------|----------------|
| Eje | 01.00.00.00 |
| Programa | 01.02.00.00 |
| Línea de Acción | 01.02.01.00 |
| Fin | 01.00.00.00 |
| Propósito | 01.02.00.00 |
| Componente | 01.02.01.01 |
| Actividad | 01.02.01.01.02 |
| NUE Componente | 190.0000.00 |


| | | | |
|-------------------------------|---|------------------------|--|
| ODS | 16. Paz, Justicia e Instituciones Sólidas | | |
| RESUMEN NARRATIVO | ROBUSTECIMIENTO DE LA RED DE VIDEO VIGILANCIA | | |
| META CUANTITATIVA DESCRIPCIÓN | Incorporar 50 herramientas tecnológicas para el robustecimiento de la red de video vigilancia | Meta cifras | 50 |
| META CUALITATIVA | Mantener la cobertura de la red de video vigilancia para beneficio de la ciudadanía | Población Beneficiaria | 535,188 mujeres y 514,589 hombres |
| NOMBRE DEL INDICADOR | Porcentaje de herramientas tecnológicas para el robustecimiento de la red de video vigilancia incorporadas | Variable a Medir | Herramientas tecnológicas para el robo |
| MÉTODO CÁLCULO | (Cantidad de herramientas tecnológicas para el robustecimiento de la red de video vigilancia incorporadas / Cantidad de herramientas tecnológicas para el robustecimiento de la red de video vigilancia programadas) *100 | Tipo de Fórmula | PORCENTAJE |

| Datos del indicador | Tipo de Indicador | GESTIÓN | | Línea Base | | Evaluación < 20 | 8 |  | | |
|---|---|---|--------------------|---|--|--|-------------------|--|--------------------------------------|----------------------|
| | Dimensión a med | EFICIENCIA | | Parámetros de Evaluación y Resultado Semaforizado | | | | | | |
| | Unidad de medid | Herramientas tecnológicas para el robustecimiento de la red de video vigilancia | | | | | | | | |
| | Frecuencia de medición | TRIMESTRAL | | | | | | | | |
| Datos presupuestales | Presupuesto aprobado | | | Medios de verificación | | Reporte trimestral de herramientas tecnológicas para el robustecimiento de la red de video vigilancia incorporadas | | | | |
| | Presupuesto modificado | | | | | | | | | |
| | Presupuesto pagado | | | | | | | | | |
| | Diferencia Real pagado vs. Presupuesto aprobado | | | | | | | | | |
| | Diferencia Real pagado vs. Presupuesto modificado | | | Fuente de Financiamien | | | | | Municipal | |
| FECHA DE EVALUACIÓN | DESCRIPCIÓN DE LAS ACTIVIDADES EN ESTRICTA CORRELACIÓN A LA META Y AL MÉTODO DE CÁLCULO | DATOS INGRESADOS | | | | TIPOS DE FÓRMULAS Y RESULTADOS | | | | |
| | | Numerador | Denominador (Meta) | Denominador (Año anterior Línea base) | Meta Integral para el efecto de evaluación | Índice | Tasa de Variación | Razón ó Promedio | Porcentaje (Cobertura, Focalización) | Porcentaje de avance |
| 02/07/2025 | En el trimestre se incorporaron 04 herramientas tecnológicas para el robustecimiento de la red de video vigilancia. | 4 | 50 | | | | | 8 | 8 | |
| Tipo de Resultado | Detalle de Resultados por Periodo | Denominador (Metas 100%) | | | | Concepto | Delegacione | Población Beneficiaria | | |
| Real por Periodo | Mes 6 Junio | 4 | | | | | Planeado | Municipio de Querétaro | 535,188 mujeres y 514,589 hombre | |
| Acumulad | TOTAL | 4 | | | | | Real | Municipio de Querétaro | 535,188 mujeres y 514,589 hombre | |
| Supuesto(s) Contar con los requerimientos para la incorporación de cámaras para la red de video vigilancia | | Observaciones | | | | | | Número de archivos: | | |
| | | | | | | | | 2 | | |

| | | | |
|-----------------|---|---------------------|------------|
| DEPENDENCIA | SECRETARIA DE SEGURIDAD PUBLICA MUNICIPAL DE QUERETARO | | |
| PROGRAMA | Poner en marcha prácticas innovadoras para mejorar la seguridad y prevenir el delito. | CLAVE PMD COMPLETA | |
| | | 01.02.01.01.03 | |
| | | Ejercicio | 2025 |
| | | Periodo | 202506 |
| NO. DE PROGRAMA | 01.02.00.00 | Fecha de Evaluación | 02/07/2025 |

| ALINEACIÓN AL PMD | |
|-------------------|----------------|
| Eje | 01.00.00.00 |
| Programa | 01.02.00.00 |
| Línea de Acción | 01.02.01.00 |
| Fin | 01.00.00.00 |
| Propósito | 01.02.00.00 |
| Componente | 01.02.01.01 |
| Actividad | 01.02.01.01.03 |
| NUE Componente | 190.0000.00 |


| | | | |
|-------------------------------|---|------------------------|---------------------------------------|
| ODS | 16. Paz, Justicia e Instituciones Sólidas | | |
| RESUMEN NARRATIVO | EJECUCION DE UN PLAN ANUAL DE MEJORA DE EQUIPOS DE RADIOCOMUNICACION PARA EL PERSONAL POLICIAL DE LA SSPMO | | |
| META CUANTITATIVA DESCRIPCIÓN | Atender al 100% de las solicitudes de mantenimiento a equipo de radiocomunicación | Meta cifras | 100% |
| META CUALITATIVA | Equipar al personal policial con las herramientas necesarias para la óptima atención de la ciudadanía | Población Beneficiaria | 535,188 mujeres y 514,589 hombres |
| NOMBRE DEL INDICADOR | Porcentaje de solicitudes de mantenimiento a equipo de radiocomunicación atendidas | Variable a Medir | Solicitudes de mantenimiento a equipo |
| MÉTODO CÁLCULO | (Cantidad de solicitudes de mantenimiento a equipo de radiocomunicación atendidas / Cantidad de solicitudes de mantenimiento a equipo de radiocomunicación solicitadas)*100 | Tipo de Fórmula | PORCENTAJE |


| Datos del indicador | Tipo de Indicador | GESTIÓN | | Línea Base | | Evaluación < 20 | 100 |  | | |
|---|---|--|--------------------|--|--|---|------------------------|--|--------------------------------------|----------------------|
| | Dimensión a med | EFICIENCIA | | Parámetros de Evaluación y Resultado Semaforzado | | | | | Evaluación >= 20 y < 42 | |
| | Unidad de medid | Solicitudes de mantenimiento a equipo de radiocomunicación | | | | | | | | Evaluación >= 42 |
| | Frecuencia de medición | TRIMESTRAL | | | | | | | | |
| Datos presupuestales | Presupuesto aprobado | | | Medios de verificación | | Reporte trimestral de solicitudes de mantenimiento a equipos de radiocomunicación atendidas | | | | |
| | Presupuesto modificado | | | | | | | | | |
| | Presupuesto pagado | | | | | | | | | |
| | Diferencia Real pagado vs. Presupuesto aprobado | | | | | | | | | |
| | Diferencia Real pagado vs. Presupuesto modificado | | | Fuente de Financiamien | Municipal | | | | | |
| FECHA DE EVALUACIÓN | DESCRIPCIÓN DE LAS ACTIVIDADES EN ESTRICTA CORRELACIÓN A LA META Y AL MÉTODO DE CÁLCULO | DATOS INGRESADOS | | | | TIPOS DE FÓRMULAS Y RESULTADOS | | | | |
| | | Numerador | Denominador (Meta) | Denominador (Año anterior Línea base) | Meta Integral para el efecto de evaluación | Índice | Tasa de Variación | Razón ó Promedio | Porcentaje (Cobertura, Focalización) | Porcentaje de avance |
| 02/07/2025 | En el periodo se atendieron 479 solicitudes de mantenimiento a equipo de radiocomunicación. | 479 | 479 | | | | | 100 | 100 | |
| Tipo de Resultado | Detalle de Resultados por Periodo | Denominador (Metas 100%) | | | | Concepto | Delegacione | Población Beneficiaria | | |
| Real por Periodo | Mes 6 Junio | 479 | 479 | | | Planeado | Municipio de Querétaro | 535,188 mujeres y 514,589 hombre | | |
| Acumulad | TOTAL | 805 | 805 | | | Real | Municipio de Querétaro | 535,188 mujeres y 514,589 hombre | | |
| Supuesto(s) Tener equipos de radiocomunicación que requieran mantenimiento | | Observaciones | | | | | | Número de archivos: | | |
| | | | | | | | | 2 | | |

| | | | |
|-----------------|---|---------------------|------------|
| DEPENDENCIA | SECRETARIA DE SEGURIDAD PUBLICA MUNICIPAL DE QUERETARO | | |
| PROGRAMA | Poner en marcha prácticas innovadoras para mejorar la seguridad y prevenir el delito. | CLAVE PMD COMPLETA | |
| | | 01.02.01.01.04 | |
| | | Ejercicio | 2025 |
| | | Periodo | 202506 |
| NO. DE PROGRAMA | 01.02.00.00 | Fecha de Evaluación | 02/07/2025 |

| ALINEACIÓN AL PMD | |
|-------------------|----------------|
| Eje | 01.00.00.00 |
| Programa | 01.02.00.00 |
| Línea de Acción | 01.02.01.00 |
| Fin | 01.00.00.00 |
| Propósito | 01.02.00.00 |
| Componente | 01.02.01.01 |
| Actividad | 01.02.01.01.04 |
| NUE Componente | 190.0000.00 |

| | | | |
|-------------------------------|--|------------------------|---|
| ODS | 16. Paz, Justicia e Instituciones Sólidas | | |
| RESUMEN NARRATIVO | DESARROLLO DE APLICACIONES INFORMATICAS PARA EL APOYO DE LA OPERACION DE LA SSPMQ | | |
| META CUANTITATIVA DESCRIPCIÓN | Desarrollar 3 aplicaciones informáticas para el apoyo de la operación de la SSPMQ | Meta cifras | 3 |
| META CUALITATIVA | Incrementar las opciones de apoyo de la operación de la SSPMQ | Población Beneficiaria | 535,188 mujeres y 514,589 hombres |
| NOMBRE DEL INDICADOR | Porcentaje de aplicaciones informáticas para el apoyo de la operación de la SSPMQ desarrolladas | Variable a Medir | Aplicaciones informáticas para el apoyo |
| MÉTODO CÁLCULO | (Cantidad de aplicaciones informáticas para el apoyo de la operación de la SSPMQ desarrolladas / Cantidad de aplicaciones informáticas para el apoyo de la operación de la SSPMQ programadas) *100 | Tipo de Fórmula | PORCENTAJE |

| Datos del indicador | Tipo de Indicador | GESTIÓN | | Línea Base | | Evaluación < 20 | 100 |  | | |
|--|--|---|--------------------|--|--|---|-------------------|--|--------------------------------------|----------------------|
| | Dimensión a med | EFICACIA | | Parámetros de Evaluación y Resultado Semaforzado | | | | | Evaluación >= 20 y < 42 | |
| | Unidad de medid | Aplicaciones informáticas para el apoyo de la operación de la SSPMQ | | | | | | | | Evaluación >= 42 |
| | Frecuencia de medición | TRIMESTRAL | | | | | | | | |
| Datos presupuestales | Presupuesto aprobado | | | Medios de verificación | | Reporte trimestral de aplicaciones informáticas para el apoyo de la operación de la SSPMQ desarrolladas | | | | |
| | Presupuesto modificado | | | | | | | | | |
| | Presupuesto pagado | | | | | | | | | |
| | Diferencia Real pagado vs. Presupuesto aprobado | | | | | | | | | |
| | Diferencia Real pagado vs. Presupuesto modificado | | | Fuente de Financiamien | Municipal | | | | | |
| FECHA DE EVALUACIÓN | DESCRIPCIÓN DE LAS ACTIVIDADES EN ESTRICTA CORRELACIÓN A LA META Y AL MÉTODO DE CÁLCULO | DATOS INGRESADOS | | | | TIPOS DE FÓRMULAS Y RESULTADOS | | | | |
| | | Numerador | Denominador (Meta) | Denominador (Año anterior Línea base) | Meta Integral para el efecto de evaluación | Índice | Tasa de Variación | Razón ó Promedio | Porcentaje (Cobertura, Focalización) | Porcentaje de avance |
| 02/07/2025 | Se desarrolló 01 aplicación informática para el apoyo de la operación de la SSPMQ; logrando la meta establecida en el presente ejercicio fiscal. | 1 | 3 | | | | | 100 | 100 | |
| Tipo de Resultado | Detalle de Resultados por Periodo | Denominador (Metas 100%) | | | | Concepto | Delegacione | Población Beneficiaria | | |
| Real por Periodo | Mes 6 Junio | 1 | | | | | Planeado | Municipio de Querétaro | 535,188 mujeres y 514,589 hombre | |
| Acumulad | TOTAL | 3 | | | | | Real | Municipio de Querétaro | 535,188 mujeres y 514,589 hombre | |
| Supuesto(s) Contar con presupuesto para contratar servicios de desarrollo para aplicación informática | | Observaciones | | | | | | Número de archivos: | | |
| | | | | | | | | 2 | | |

| | | | | | | | | | |
|--|--|--|--------------------|--|--|---|------------------------|--|--------------------------------------|
| DEPENDENCIA | SECRETARIA DE SEGURIDAD PUBLICA MUNICIPAL DE QUERETARO | | | ALINEACIÓN AL PMD | | | | | |
| PROGRAMA | Poner en marcha prácticas innovadoras para mejorar la seguridad y prevenir el delito. | CLAVE PMD COMPLETA | | | Eje | 01.00.00.00 | | | |
| | | 01.02.01.01.06 | | | Programa | 01.02.00.00 | | | |
| | | Ejercicio | 2025 | | Línea de Acción | 01.02.01.00 | | | |
| | | Periodo | 202506 | | Fin | 01.00.00.00 | | | |
| NO. DE PROGRAMA | 01.02.00.00 | Fecha de Evaluación | 02/07/2025 | Proposito | 01.02.00.00 | | | | |
| | | | | Componente | 01.02.01.01 | | | | |
| | | | | Actividad | 01.02.01.01.06 | | | | |
| | | | | NUE Componente | 190.0000.00 | | | | |
| ODS | 16. Paz, Justicia e Instituciones Sólidas | | | | | | | | |
| RESUMEN NARRATIVO | DESARROLLO DE ACCIONES INTEGRALES PARA EL FORTALECIMIENTO DEL CAE 9-1-1 (2.2) | | | | | | | | |
| META CUANTITATIVA DESCRIPCIÓN | Presentar 4 Informes Trimestrales de la Implementación de Acciones Integrales para el Fortalecimiento del CAE 9-1-1 | | | | Meta cifras | 4 | | | |
| META CUALITATIVA | Fortalecer el CAE 9-1-1 para la atención de la ciudadanía a través del Sistema del Número Único de Emergencias 9-1-1 | | | | Población Beneficiaria | 535,188 mujeres y 514,589 hombres | | | |
| NOMBRE DEL INDICADOR | Porcentaje de Informes Trimestrales de la Implementación de Acciones Integrales para el Fortalecimiento del CAE 9-1-1 presentados | | | | Variable a Medir | Informes Trimestrales de la Implementación de Ac | | | |
| MÉTODO CÁLCULO | (Cantidad de Informes Trimestrales de la Implementación de Acciones Integrales para el Fortalecimiento del CAE 9-1-1 Presentados / Cantidad de Informes Trimestrales de la Implementación de Acciones Integrales para el Fortalecimiento del CAE 9-1-1 Programados) *100 | | | | Tipo de Fórmula | PORCENTAJE | | | |
| Datos del indicador | Tipo de Indicador | GESTIÓN | | Línea Base | | Evaluación < 20 Evaluación >= 20 y < 42 Evaluación >= 42 | 50 |  | |
| | Dimensión a med | EFICACIA | | Parámetros de Evaluación y Resultado Semaforzado | | | | | |
| | Unidad de medid | Informes Trimestrales de la Implementación de Acciones Integrales para el Fo | | | | | | | |
| | Frecuencia de medición | TRIMESTRAL | | | | | | | |
| Datos presupuestales | Presupuesto aprobado | | | Medios de verificación | | Informes Trimestrales de la Implementación de Acciones Integrales para el Fortalecimiento del CAE 9-1-1 Presentados | | | |
| | Presupuesto modificado | | | | | | | | |
| | Presupuesto pagado | | | | | | | | |
| | Diferencia Real pagado vs. Presupuesto aprobado | | | | | | | | |
| | Diferencia Real pagado vs. Presupuesto modificado | | | Fuente de Financiamien | Municipal | | | | |
| FECHA DE EVALUACIÓN | DESCRIPCIÓN DE LAS ACTIVIDADES EN ESTRICTA CORRELACIÓN A LA META Y AL MÉTODO DE CÁLCULO | DATOS INGRESADOS | | | | TIPOS DE FÓRMULAS Y RESULTADOS | | | |
| | | Numerador | Denominador (Meta) | Denominador (Año anterior Línea base) | Meta Integral para el efecto de evaluación | Índice | Tasa de Variación | Razón ó Promedio | Porcentaje (Cobertura, Focalización) |
| 02/07/2025 | El Centro de Atención a Emergencias 9-1-1 presenta su segundo informe trimestral de la implementación de acciones integrales. | 1 | 4 | | | | | 50 | 50 |
| Tipo de Resultado | Detalle de Resultados por Periodo | Denominador (Metas 100%) | | | Concepto | Delegacione | | Población Beneficiaria | |
| Real por Periodo | Mes 6 Junio | 1 | | | | Planeado | Municipio de Querétaro | 535,188 mujeres y 514,589 hombre | |
| Acumulad | TOTAL | 2 | | | | Real | Municipio de Querétaro | 535,188 mujeres y 514,589 hombre | |
| Supuesto(s) Disponer del presupuesto necesario para la Implementación de las acciones | | Observaciones | | | | | | Número de archivos: | |
| | | | | | | | | 2 | |

| | | | | | | | | | | |
|---|---|--|--------------------|--|--|---|-------------------|----------------------------------|--------------------------------------|----------------------|
| DEPENDENCIA | SECRETARIA DE SEGURIDAD PUBLICA MUNICIPAL DE QUERETARO | | | ALINEACIÓN AL PMD | | | | | | |
| PROGRAMA | Poner en marcha prácticas innovadoras para mejorar la seguridad y prevenir el delito. | CLAVE PMD COMPLETA 01.02.01.01.07 | | | Eje | 01.00.00.00 | | | | |
| | | Ejercicio | 2025 | | Programa | 01.02.00.00 | | | | |
| | | Periodo | 202506 | | Línea de Acción | 01.02.01.00 | | | | |
| | | Fecha de Evaluación | | | 02/07/2025 | | Fin | 01.00.00.00 | | |
| NO. DE PROGRAMA | 01.02.00.00 | | | | Proposito | 01.02.00.00 | | | | |
| | | | | | Componente | 01.02.01.01 | | | | |
| | | | | | Actividad | 01.02.01.01.07 | | | | |
| | | | | | NUE Componente | 190.0000.00 | | | | |
| ODS | 16. Paz, Justicia e Instituciones Sólidas | | | | | | | | | |
| RESUMEN NARRATIVO | IMPARTICION DE PLATICAS INFORMATIVAS A LA CIUDADANIA EN MATERIA DE AMENAZAS CIBERNETICAS, PROTECCION DE DATOS PERSONALES Y REDES SOCIALES | | | | | | | | | |
| META CUANTITATIVA DESCRIPCIÓN | Impartir el 100% de las pláticas informativas en materia de amenazas cibernéticas, protección de datos personales y/o redes sociales solicitadas | | | | Meta cifras | 100% | | | | |
| META CUALITATIVA | Proporcionar a la ciudadanía medidas preventivas y de autocuidado en materia de amenazas cibernéticas, protección de datos personales y uso de redes sociales | | | | Población Beneficiaria | 535,188 mujeres y 514,589 hombres | | | | |
| NOMBRE DEL INDICADOR | Porcentaje de pláticas informativas en materia de amenazas cibernéticas, protección de datos personales y/o redes sociales impartidas | | | | Variable a Medir | Pláticas informativas en materia de amenazas cib | | | | |
| MÉTODO CÁLCULO | (Cantidad de pláticas informativas en materia de amenazas cibernéticas, protección de datos personales y/o redes sociales impartidas / Cantidad de pláticas informativas en materia de amenazas cibernéticas, protección de datos personales y/o redes sociales solicitadas) *100 | | | | Tipo de Fórmula | PORCENTAJE | | | | |
| Datos del indicador | Tipo de Indicador | GESTIÓN | | Línea Base | | Evaluación < 20 Evaluación >= 20 y < 42 Evaluación >= 42 | 100 | ● | | |
| | Dimensión a med | EFICACIA | | Parámetros de Evaluación y Resultado Semaforzado | | | | | | |
| | Unidad de medid | Pláticas informativas en materia de amenazas cibernéticas, protección de d | | | | | | | | |
| | Frecuencia de medición | TRIMESTRAL | | | | | | | | |
| Datos presupuestales | Presupuesto aprobado | | | Medios de verificación | | Reporte trimestral de pláticas informativas en materia de amenazas cibernéticas, protección de datos personales y/o redes sociales realizadas | | | | |
| | Presupuesto modificado | | | | | | | | | |
| | Presupuesto pagado | | | | | | | | | |
| | Diferencia Real pagado vs. Presupuesto aprobado | | | | | | | | | |
| | Diferencia Real pagado vs. Presupuesto modificado | | | Fuente de Financiamien | | | | | | Municipal |
| FECHA DE EVALUACIÓN | DESCRIPCIÓN DE LAS ACTIVIDADES EN ESTRICTA CORRELACIÓN A LA META Y AL MÉTODO DE CÁLCULO | DATOS INGRESADOS | | | | TIPOS DE FÓRMULAS Y RESULTADOS | | | | |
| | | Numerador | Denominador (Meta) | Denominador (Año anterior Línea base) | Meta Integral para el efecto de evaluación | Índice | Tasa de Variación | Razón ó Promedio | Porcentaje (Cobertura, Focalización) | Porcentaje de avance |
| 02/07/2025 | En el periodo se llevaron a cabo 50 pláticas informativas en materia de amanezas cibernéticas, protección de datos personales y/o redes sociales en Centros Escolares; en las c | 50 | 50 | | | | | 100 | 100 | |
| Tipo de Resultado | Detalle de Resultados por Periodo | Denominador (Metas 100%) | | | Concepto | Delegacione | | Población Beneficiaria | | |
| Real por Periodo | Mes 6 Junio | 50 | 50 | | Planeado | Municipio de Querétaro | | 535,188 mujeres y 514,589 hombre | | |
| Acumulad | TOTAL | 92 | 92 | | Real | Municipio de Querétaro | | 3915 personas | | |
| Supuesto(s) Contar con solicitudes para la impartición de pláticas informativas en materia de amenazas cibernéticas, protección de datos personales y/o redes sociales | | Observaciones | | | | | | Número de archivos: | | |
| | | | | | | | | 2 | | |

| | | | |
|-----------------|---|---------------------|------------|
| DEPENDENCIA | SECRETARIA DE SEGURIDAD PUBLICA MUNICIPAL DE QUERETARO | | |
| PROGRAMA | Poner en marcha prácticas innovadoras para mejorar la seguridad y prevenir el delito. | CLAVE PMD COMPLETA | |
| | | 01.02.01.01.08 | |
| | | Ejercicio | 2025 |
| | | Periodo | 202506 |
| NO. DE PROGRAMA | 01.02.00.00 | Fecha de Evaluación | 02/07/2025 |

| ALINEACIÓN AL PMD | |
|-------------------|----------------|
| Eje | 01.00.00.00 |
| Programa | 01.02.00.00 |
| Línea de Acción | 01.02.01.00 |
| Fin | 01.00.00.00 |
| Propósito | 01.02.00.00 |
| Componente | 01.02.01.01 |
| Actividad | 01.02.01.01.08 |
| NUE Componente | 190.0000.00 |

| | | | |
|-------------------------------|---|------------------------|---|
| ODS | 16. Paz, Justicia e Instituciones Sólidas | | |
| RESUMEN NARRATIVO | FORTALECIMIENTO PARA LA PREVENCIÓN DE LOS DELITOS CIBERNÉTICOS MEDIANTE LA CREACIÓN DE CAMPANAS PREVENTIVAS | | |
| META CUANTITATIVA DESCRIPCIÓN | Elaborar 6 productos de inteligencia para el diseño de campañas de prevención de delitos cibernéticos | Meta cifras | 6 |
| META CUALITATIVA | Elaborar productos de inteligencia que permitan generar información para el diseño de campañas para la prevención de delitos cibernéticos | Población Beneficiaria | 535,188 mujeres y 514,589 hombres |
| NOMBRE DEL INDICADOR | Porcentaje de productos de inteligencia para la prevención de delitos cibernéticos elaborados | Variable a Medir | Productos de inteligencia para la preve |
| MÉTODO CÁLCULO | (Cantidad de productos de inteligencia para la prevención de delitos cibernéticos elaborados / Cantidad de productos de inteligencia para la prevención de delitos cibernéticos programados) *100 | Tipo de Fórmula | PORCENTAJE |

| FECHA DE EVALUACIÓN | DESCRIPCIÓN DE LAS ACTIVIDADES EN ESTRICTA CORRELACIÓN A LA META Y AL MÉTODO DE CÁLCULO | DATOS INGRESADOS | | | | TIPOS DE FÓRMULAS Y RESULTADOS | | | | | |
|--|--|-----------------------------------|--------------------|---------------------------------------|--|--------------------------------|-------------------|------------------|--------------------------------------|--------------------------|--|
| | | Numerador | Denominador (Meta) | Denominador (Año anterior Línea base) | Meta Integral para el efecto de evaluación | Índice | Tasa de Variación | Razón ó Promedio | Porcentaje (Cobertura, Focalización) | Porcentaje de avance | |
| 02/07/2025 | Para la prevención de delitos cibernéticos se creó de manera extraordinaria 01 campaña preventiva; en razón de que la meta establecida fue cumplida el trimestre pasado. | 1 | 6 | | | | | | 125 | 125 | |
| Tipo de Resultado | | Detalle de Resultados por Periodo | | | | Denominador (Metas 100%) | | | | | |
| Real por Periodo | | Mes 6 Junio | | | | 1 | | | | | |
| Acumulad | | TOTAL | | | | 8 | | | | | |
| Supuesto(s) Disponer de las autorizaciones de la Coordinación de Comunicación Social para la difusión de las campañas | | Observaciones | | | | | | | | Número de archivos: 2 | |