



DEPENDENCIA	SECRETARIA DE SEGURIDAD PUBLICA MUNICIPAL DE QUERETARO			ALINEACIÓN AL PMD	
PROGRAMA	Poner en marcha prácticas innovadoras para mejorar la seguridad y prevenir el delito.	CLAVE PMD COMPLETA		Eje	01.00.00.00
		01.02.01.01		Programa	01.02.00.00
		Ejercicio	2025	Linea de Acción	01.02.01.00
		Periodo	202503	Fin	01.00.00.00
NO. DE PROGRAMA	01020000	Fecha de Evaluación	10/04/2025	Proposito	01.02.00.00
				Componente	01.02.01.01
				Actividad	
				NUE Componente	190.0000.00
ODS					
RESUMEN NARRATIVO	Infraestructura y equipamiento tecnológico en materia de Seguridad Pública operando				
META CUANTITATIVA DESCRIPCIÓN	Ejecutar 7 estrategias específicas para la operación de las tecnologías destinadas para la seguridad pública	Meta cifras	7		
META CUALITATIVA	Asegurar la adecuada operación de la Infraestructura y equipamiento Tecnológico en materia de Seguridad Pública.	Población Beneficiaria	535,188 mujeres y 514,589 hombres		
NOMBRE DEL INDICADOR	Porcentaje de estrategias específicas para la operación de las tecnologías destinadas para la seguridad pública ejecutadas	Variable a Medir	Estrategias específicas para la operación de las tecnologías destina		
MÉTODO CÁLCULO	(Cantidad de estrategias específicas para la operación de las tecnologías destinadas para la seguridad pública ejecutadas / Cantidad de estrategias específicas para la operación de las tecnologías destinadas para la seguridad pública programadas) *100	Tipo de Fórmula	PORCENTAJE		

Datos del indicador	Tipo de Indicador	GESTIÓN		Linea Base						
	Dimensión a med	EFICACIA		Parámetros de Evaluación y Resultado Semaforzado	Evaluación < 10	30.25				
	Unidad de medid	Estrategias específicas para la operación de las tecnologías destinadas para						Evaluación >= 10 y < 21		
	Frecuencia de medición	TRIMESTRAL						Evaluación >= 21		
Datos presupuestales	Presupuesto aprobado	\$0.00		Medios de verificación	Reporte trimestral de estrategias específicas para la operación de las tecnologías destinadas para la seguridad pública ejecutadas					
	Presupuesto modificado	-\$933,603.76								
	Presupuesto pagado	\$25,096,009.40								
	Diferencia Real pagado vs. Presupuesto aprobado	-\$25,096,009.40	0%							
	Diferencia Real pagado vs. Presupuesto modificado	-\$26,029,613.16	-3.72%	Fuente de Financiamien	Municipal					
FECHA DE EVALUACIÓN	DESCRIPCIÓN DE LAS ACTIVIDADES EN ESTRICTA CORRELACIÓN A LA META Y AL MÉTODO DE CÁLCULO	DATOS INGRESADOS				TIPOS DE FÓRMULAS Y RESULTADOS				
		Numerador	Denominador (Meta)	Denominador (Año anterior Linea base)	Meta Integral para el efecto de evaluación	Índice	Tasa de Variación	Razón ó Promedio	Porcentaje (Cobertura, Focalización)	Porcentaje de avance
10/04/2025	Inicia la ejecución de las estrategias específicas para la operación de las tecnologías destinadas para la seguridad pública.	2.42	7					30.25	30.25	
Tipo de Resultado	Detalle de Resultados por Periodo	Denominador (Metas 100%)			Concepto	Delegacione		Población Beneficiaria		
Real por Periodo	Mes 3 Marzo	2.42				Planeado	Municipio de Querétaro	535,188 mujeres y 514,589 hombres		
Acumulad	TOTAL	2.42								
Supuesto(s)	Observaciones				Real	Municipio de	535,188 mujeres y			
					Número de archivos:		2			

DEPENDENCIA	SECRETARIA DE SEGURIDAD PUBLICA MUNICIPAL DE QUERETARO			ALINEACIÓN AL PMD	
PROGRAMA	Poner en marcha prácticas innovadoras para mejorar la seguridad y prevenir el delito.	CLAVE PMD COMPLETA		Eje	01.00.00.00
		01.02.01.01.01		Programa	01.02.00.00
		Ejercicio	2025	Linea de Acción	01.02.01.00
		Periodo	202503	Fin	01.00.00.00
NO. DE PROGRAMA	01020000	Fecha de Evaluación	10/04/2025	Proposito	01.02.00.00
ODS	16. Paz, Justicia e Instituciones Sólidas				
RESUMEN NARRATIVO	OPERACION OPTIMA DE LOS SISTEMAS Y TECNOLOGIAS DE LA INFORMACION				
META CUANTITATIVA DESCRIPCIÓN	Realizar la contratación de 15 pólizas para la operación óptima de los sistemas y las herramientas tecnológicas de la SSPMQ	Meta cifras	15	Componente	01.02.01.01
META CUALITATIVA	Conservar en buenas condiciones los sistemas y las herramientas tecnológicas con las que cuenta la SSPMQ	Población Beneficiaria	535,188 mujeres y 514,589 hombres	Actividad	01.02.01.01.01
NOMBRE DEL INDICADOR	Porcentaje de pólizas para la operación óptima de los sistemas y las herramientas tecnológicas de la SSPMQ contratadas	Variable a Medir	Pólizas para la operación óptima de los sistemas y las herramientas tecnológicas	NUE Componente	190.0000.00
MÉTODO CÁLCULO	(Cantidad de pólizas para la operación óptima de los sistemas y las herramientas tecnológicas contratadas / Cantidad de pólizas para la operación óptima de los sistemas y las herramientas tecnológicas programadas) *100	Tipo de Fórmula	PORCENTAJE		

Datos del indicador	Tipo de Indicador	GESTIÓN		Linea Base		Evaluación					
	Dimensión a med	EFICIENCIA		Parámetros de Evaluación y Resultado Semaforzado		Evaluación < 10					
	Unidad de medid	Pólizas para la operación óptima de los sistemas y las herramientas tecnológicas de				Evaluación >= 10 y < 21					
	Frecuencia de medición	TRIMESTRAL				Evaluación >= 21					
Datos presupuestales	Presupuesto aprobado	\$201,100,081.00		Medios de verificación		Reporte trimestral de pólizas para las herramientas tecnológicas de la SSPMQ contratadas					
	Presupuesto modificado	\$38,569,828.26									
	Presupuesto pagado	\$13,648,447.47									
	Diferencia Real pagado vs. Presupuesto aprobado	\$187,451,633.53									
	Diferencia Real pagado vs. Presupuesto modificado	\$24,921,380.79		Fuente de Financiamien	Municipal						
FECHA DE EVALUACIÓN	DESCRIPCIÓN DE LAS ACTIVIDADES EN ESTRICTA CORRELACIÓN A LA META Y AL MÉTODO DE CÁLCULO	DATOS INGRESADOS				TIPOS DE FÓRMULAS Y RESULTADOS					
		Numerador	Denominador (Meta)	Denominador (Año anterior Linea base)	Meta Integral para el efecto de evaluación	Índice	Tasa de Variación	Razón ó Promedio	Porcentaje (Cobertura, Focalización)	Porcentaje de avance	
10/04/2025	En el trimestre no se realizó la contratación de pólizas para la operación óptima de los sistemas y herramientas.	0	15						0	0	
Tipo de Resultado	Detalle de Resultados por Periodo	Denominador (Metas 100%)				Concepto	Delegacione		Población Beneficiaria		
Real por Periodo	Mes 3 Marzo	0				Planeado	Municipio de Querétaro	535,188 mujeres y 514,589 hombres			
Acumulad	TOTAL	0									
Supuesto(s)	Disponer del presupuesto requerido para la contratación y/o renovación de las pólizas	Observaciones				Real	Municipio de	0			
							Número de archivos:	1			

DEPENDENCIA	SECRETARIA DE SEGURIDAD PUBLICA MUNICIPAL DE QUERETARO			ALINEACIÓN AL PMD	
PROGRAMA	Poner en marcha prácticas innovadoras para mejorar la seguridad y prevenir el delito.	CLAVE PMD COMPLETA		Eje	01.00.00.00
		01.02.01.01.02		Programa	01.02.00.00
		Ejercicio	2025	Linea de Acción	01.02.01.00
		Periodo	202503	Fin	01.00.00.00
NO. DE PROGRAMA	01020000	Fecha de Evaluación	10/04/2025	Proposito	01.02.00.00
ODS	16. Paz, Justicia e Instituciones Sólidas				
RESUMEN NARRATIVO	ROBUSTECIMIENTO DE LA RED DE VIDEO VIGILANCIA				
META CUANTITATIVA DESCRIPCIÓN	Incorporar 24 herramientas tecnológicas para el robustecimiento de la red de video vigilancia			Meta cifras	24
META CUALITATIVA	Mantener la cobertura de la red de video vigilancia para beneficio de la ciudadanía			Población Beneficiaria	535,188 mujeres y 514,589 hombres
NOMBRE DEL INDICADOR	Porcentaje de herramientas tecnológicas para el robustecimiento de la red de video vigilancia incorporadas			Variable a Medir	Herramientas tecnológicas para el robustecimiento de la
MÉTODO CÁLCULO	(Cantidad de herramientas tecnológicas para el robustecimiento de la red de video vigilancia incorporadas / Cantidad de herramientas tecnológicas para el robustecimiento de la red de video vigilancia programadas) *100			Tipo de Fórmula	PORCENTAJE

Datos del indicador	Tipo de Indicador	GESTIÓN		Linea Base		Evaluación < 10	0				
	Dimensión a med	EFICIENCIA		Parámetros de Evaluación y Resultado Semaforzado					Evaluación >= 10 y < 21	Evaluación >= 21	
	Unidad de medid	Herramientas tecnológicas para el robustecimiento de la red de video vigilancia									
	Frecuencia de medición	TRIMESTRAL									
Datos presupuestales	Presupuesto aprobado	\$201,100,081.00		Medios de verificación		Reporte trimestral de herramientas tecnológicas para el robustecimiento de la red de video vigilancia incorporadas					
	Presupuesto modificado	\$38,569,828.26									
	Presupuesto pagado	\$13,648,447.47									
	Diferencia Real pagado vs. Presupuesto aprobado	\$187,451,633.53		Fuente de Financiamien					Municipal		
	Diferencia Real pagado vs. Presupuesto modificado	\$24,921,380.79									
FECHA DE EVALUACIÓN	DESCRIPCIÓN DE LAS ACTIVIDADES EN ESTRICTA CORRELACIÓN A LA META Y AL MÉTODO DE CÁLCULO	DATOS INGRESADOS				TIPOS DE FÓRMULAS Y RESULTADOS					
		Numerador	Denominador (Meta)	Denominador (Año anterior Linea base)	Meta Integral para el efecto de evaluación	Índice	Tasa de Variación	Razón ó Promedio	Porcentaje (Cobertura, Focalización)	Porcentaje de avance	
10/04/2025	En el periodo no se incorporaron herramientas tecnológicas para el robustecimiento de la red de video vigilancia.	0	24					0	0		
Tipo de Resultado	Detalle de Resultados por Periodo	Denominador (Metas 100%)			Concepto	Delegacione		Población Beneficiaria			
Real por Periodo	Mes 3 Marzo	0			Planeado	Municipio de Querétaro		535,188 mujeres y 514,589 hombres			
Acumulad	TOTAL	0									
Supuesto(s)		Observaciones			Real	Municipio de		0			
Contar con los requerimientos para la incorporación de cámaras para la red de video vigilancia						Número de archivos:		1			


DEPENDENCIA	SECRETARIA DE SEGURIDAD PUBLICA MUNICIPAL DE QUERETARO			ALINEACIÓN AL PMD	
PROGRAMA	Poner en marcha prácticas innovadoras para mejorar la seguridad y prevenir el delito.	CLAVE PMD COMPLETA		Eje	01.00.00.00
		01.02.01.01.03		Programa	01.02.00.00
		Ejercicio	2025	Linea de Acción	01.02.01.00
		Periodo	202503	Fin	01.00.00.00
NO. DE PROGRAMA	01020000	Fecha de Evaluación	11/04/2025	Proposito	01.02.00.00
				Componente	01.02.01.01
				Actividad	01.02.01.01.03
				NUE Componente	190.0000.00
ODS	16. Paz, Justicia e Instituciones Sólidas				
RESUMEN NARRATIVO	EJECUCION DE UN PLAN ANUAL DE MEJORA DE EQUIPOS DE RADIOCOMUNICACION PARA EL PERSONAL POLICIAL DE LA SSPMQ				
META CUANTITATIVA DESCRIPCIÓN	Atender al 100% de las solicitudes de mantenimiento a equipo de radiocomunicación			Meta cifras	100
META CUALITATIVA	Equipar al personal policial con las herramientas necesarias para la óptima atención de la ciudadanía			Población Beneficiaria	535,188 mujeres y 514,589 hombres
NOMBRE DEL INDICADOR	Porcentaje de solicitudes de mantenimiento a equipo de radiocomunicación atendidas			Variable a Medir	Solicitudes de mantenimiento a equipoderadiocomun
MÉTODO CÁLCULO	(Cantidad de solicitudes de mantenimiento a equipo de radiocomunicación atendidas / Cantidad de solicitudes de mantenimiento a equipo de radiocomunicación solicitadas)*100			Tipo de Fórmula	PORCENTAJE

Datos del indicador	Tipo de Indicador	GESTIÓN		Linea Base		Evaluación < 10	100	●		
	Dimensión a med	EFICIENCIA		Parámetros de Evaluación y Resultado Semaforizado						
	Unidad de medid	Solicitudes de mantenimiento a equipo de radiocomunicación				Evaluación >= 10 y < 21				
	Frecuencia de medición	TRIMESTRAL				Evaluación >= 21				
Datos presupuestales	Presupuesto aprobado	\$201,100,081.00		Medios de verificación		Reporte trimestral de solicitudes de mantenimiento a equipos de radiocomunicación atendidas				
	Presupuesto modificado	\$38,569,828.26								
	Presupuesto pagado	\$13,648,447.47								
	Diferencia Real pagado vs. Presupuesto aprobado	\$187,451,633.53								
	Diferencia Real pagado vs. Presupuesto modificado	\$24,921,380.79		Fuente de Financiamien	Municipal					
FECHA DE EVALUACIÓN	DESCRIPCIÓN DE LAS ACTIVIDADES EN ESTRICTA CORRELACIÓN A LA META Y AL MÉTODO DE CÁLCULO	DATOS INGRESADOS				TIPOS DE FÓRMULAS Y RESULTADOS				
		Numerador	Denominador (Meta)	Denominador (Año anterior Linea base)	Meta Integral para el efecto de evaluación	Índice	Tasa de Variación	Razón ó Promedio	Porcentaje (Cobertura, Focalización)	Porcentaje de avance
11/04/2025	En el periodo se atendieron 326 solicitudes de mantenimiento a equipo de radiocomunicación.	326	326					100	100	
Tipo de Resultado	Detalle de Resultados por Periodo			Denominador (Metas 100%)		Concepto	Delegacione	Población Beneficiaria		
Real por Periodo	Mes 3 Marzo	326				Planeado	Municipio de Querétaro	535,188 mujeres y 514,589 hombres		
Acumulad	TOTAL	326								
Supuesto(s)	Tener equipos de radiocomunicación que requieran mantenimiento	Observaciones				Real	Municipio de	535,188 mujeres y		
						Número de archivos:	2			

DEPENDENCIA	SECRETARIA DE SEGURIDAD PUBLICA MUNICIPAL DE QUERETARO			ALINEACIÓN AL PMD	
PROGRAMA	Poner en marcha prácticas innovadoras para mejorar la seguridad y prevenir el delito.	CLAVE PMD COMPLETA		Eje	01.00.00.00
		01.02.01.01.04		Programa	01.02.00.00
		Ejercicio	2025	Linea de Acción	01.02.01.00
		Periodo	202503	Fin	01.00.00.00
NO. DE PROGRAMA	01020000	Fecha de Evaluación	11/04/2025	Proposito	01.02.00.00
				Componente	01.02.01.01
				Actividad	01.02.01.01.04
				NUE Componente	190.0000.00
ODS	16. Paz, Justicia e Instituciones Sólidas				
RESUMEN NARRATIVO	DESARROLLO DE APLICACIONES INFORMATICAS PARA EL APOYO DE LA OPERACION DE LA SSPMQ				
META CUANTITATIVA DESCRIPCIÓN	Desarrollar 3 aplicaciones informáticas para el apoyo de la operación de la SSPMQ			Meta cifras	3
META CUALITATIVA	Incrementar las opciones de apoyo de la operación de la SSPMQ			Población Beneficiaria	535,188 mujeres y 514,589 hombres
NOMBRE DEL INDICADOR	Porcentaje de aplicaciones informáticas para el apoyo de la operación de la SSPMQ desarrolladas			Variable a Medir	Aplicaciones informáticas para el apoyo de la operación
MÉTODO CÁLCULO	(Cantidad de aplicaciones informáticas para el apoyo de la operación de la SSPMQ desarrolladas / Cantidad de aplicaciones informáticas para el apoyo de la operación de la SSPMQ programadas) *100			Tipo de Fórmula	PORCENTAJE

Datos del indicador	Tipo de Indicador	GESTIÓN		Linea Base						
	Dimensión a med	EFICACIA		Parámetros de Evaluación y Resultado Semaforzado	66.67	●	Evaluación < 10			
	Unidad de medid	Aplicaciones informáticas para el apoyo de la operación de la SSPMQ					Evaluación >= 10 y < 21			
	Frecuencia de medición	TRIMESTRAL					Evaluación >= 21			
Datos presupuestales	Presupuesto aprobado	\$201,100,081.00		Medios de verificación	Reporte trimestral de aplicaciones informáticas para el apoyo de la operación de la SSPMQ desarrolladas					
	Presupuesto modificado	\$38,569,828.26								
	Presupuesto pagado	\$13,648,447.47								
	Diferencia Real pagado vs. Presupuesto aprobado	\$187,451,633.53								
	Diferencia Real pagado vs. Presupuesto modificado	\$24,921,380.79		Fuente de Financiamien	Municipal					
FECHA DE EVALUACIÓN	DESCRIPCIÓN DE LAS ACTIVIDADES EN ESTRICTA CORRELACIÓN A LA META Y AL MÉTODO DE CÁLCULO	DATOS INGRESADOS				TIPOS DE FÓRMULAS Y RESULTADOS				
		Numerador	Denominador (Meta)	Denominador (Año anterior Linea base)	Meta Integral para el efecto de evaluación	Índice	Tasa de Variación	Razón ó Promedio	Porcentaje (Cobertura, Focalización)	Porcentaje de avance
11/04/2025	Se desarrollaron 2 aplicaciones informáticas para el apoyo de la operación de la SSPMQ.	2	3					66.67	66.67	
Tipo de Resultado	Detalle de Resultados por Periodo		Denominador (Metas 100%)		Concepto	Delegacione		Población Beneficiaria		
Real por Periodo	Mes 3 Marzo	2			Planeado	Municipio de Querétaro	535,188 mujeres y 514,589 hombres			
Acumulad	TOTAL	2				Real	Municipio de	535,188 mujeres y		
Supuesto(s) Contar con presupuesto para contratar servicios de desarrollo para aplicación informática		Observaciones					Número de archivos:	2		

DEPENDENCIA	SECRETARIA DE SEGURIDAD PUBLICA MUNICIPAL DE QUERETARO			ALINEACIÓN AL PMD	
PROGRAMA	Poner en marcha prácticas innovadoras para mejorar la seguridad y prevenir el delito.	CLAVE PMD COMPLETA		Eje	01.00.00.00
		01.02.01.01.06		Programa	01.02.00.00
		Ejercicio	2025	Linea de Acción	01.02.01.00
		Periodo	202503	Fin	01.00.00.00
NO. DE PROGRAMA	01020000	Fecha de Evaluación	11/04/2025	Proposito	01.02.00.00
				Componente	01.02.01.01
				Actividad	01.02.01.01.06
				NUE Componente	190.0000.00
ODS	16. Paz, Justicia e Instituciones Sólidas				
RESUMEN NARRATIVO	DESARROLLO DE ACCIONES INTEGRALES PARA EL FORTALECIMIENTO DEL CAE 9-1-1 (2.2)				
META CUANTITATIVA DESCRIPCIÓN	Presentar 4 Informes Trimestrales de la Implementación de Acciones Integrales para el Fortalecimiento del CAE 9-1-1	Meta cifras	4		
META CUALITATIVA	Fortalecer el CAE 9-1-1 para la atención de la ciudadanía a través del Sistema del Número Único de Emergencias 9-1-1	Población Beneficiaria	535,188 mujeres y 514,589 hombres		
NOMBRE DEL INDICADOR	Porcentaje de Informes Trimestrales de la Implementación de Acciones Integrales para el Fortalecimiento del CAE 9-1-1 presentados	Variable a Medir	Informes Trimestrales de la Implementación de Acciones Integrales		
MÉTODO CÁLCULO	(Cantidad de Informes Trimestrales de la Implementación de Acciones Integrales para el Fortalecimiento del CAE 9-1-1 Presentados / Cantidad de Informes Trimestrales de la Implementación de Acciones Integrales para el Fortalecimiento del CAE 9-1-1 Programados) *100	Tipo de Fórmula	PORCENTAJE		

Datos del indicador	Tipo de Indicador	GESTIÓN		Linea Base		Evaluación < 10 Evaluación >= 10 y < 21 Evaluación >= 21	25				
	Dimensión a med	EFICACIA		Parámetros de Evaluación y Resultado Semaforzado							
	Unidad de medid	Informes Trimestrales de la Implementación de Acciones Integrales para el Fo									
	Frecuencia de medición	TRIMESTRAL									
Datos presupuestales	Presupuesto aprobado	\$201,100,081.00		Medios de verificación	Informes Trimestrales de la Implementación de Acciones Integrales para el Fortalecimiento del CAE 9-1-1 Presentados						
	Presupuesto modificado	\$38,569,828.26									
	Presupuesto pagado	\$13,648,447.47									
	Diferencia Real pagado vs. Presupuesto aprobado	\$187,451,633.53									
	Diferencia Real pagado vs. Presupuesto modificado	\$24,921,380.79		Fuente de Financiamien	Municipal						
FECHA DE EVALUACIÓN	DESCRIPCIÓN DE LAS ACTIVIDADES EN ESTRICTA CORRELACIÓN A LA META Y AL MÉTODO DE CÁLCULO	DATOS INGRESADOS				TIPOS DE FÓRMULAS Y RESULTADOS					
		Numerador	Denominad or (Meta)	Denominado r (Año anterior Linea base)	Meta Integral para el efecto de evaluación	Índice	Tasa de Variación	Razón ó Promedio	Porcentaje (Cobertura, Focalización)	Porcentaje de avance	
11/04/2025	El Centro de Atención a Emergencias 9-1-1 presenta su primer informe trimestral de la implementación de acciones trimestrales.	1	4					25	25		
Tipo de Resultado	Detalle de Resultados por Periodo		Denominador (Metas 100%)			Concept	Delegacione		Población Beneficiaria		
Real por Periodo	Mes 3 Marzo	1				Planeado	Municipio de Querétaro	535,188 mujeres y 514,589 hombres			
Acumulad	TOTAL	1									
Supuesto(s)	Disponer del presupuesto necesario para la Implementación de las acciones	Observaciones				Real	Municipio de	535,188 mujeres y			
						Número de archivos:	2				

FERRUSCA ORTIZ JUAN LUIS

Nombre y firma del titular de la dependencia

Validación de la información

DEPENDENCIA	SECRETARIA DE SEGURIDAD PUBLICA MUNICIPAL DE QUERETARO			ALINEACIÓN AL PMD	
PROGRAMA	Poner en marcha prácticas innovadoras para mejorar la seguridad y prevenir el delito.	CLAVE PMD COMPLETA		Eje	01.00.00.00
		01.02.01.01.07		Programa	01.02.00.00
		Ejercicio	2025	Linea de Acción	01.02.01.00
		Periodo	202503	Fin	01.00.00.00
NO. DE PROGRAMA	01020000	Fecha de Evaluación	11/04/2025	Proposito	01.02.00.00
				Componente	01.02.01.01
				Actividad	01.02.01.01.07
				NUE Componente	190.0000.00
ODS	16. Paz, Justicia e Instituciones Sólidas				
RESUMEN NARRATIVO	IMPARTICION DE PLATICAS INFORMATIVAS A LA CIUDADANIA EN MATERIA DE AMENAZAS CIBERNETICAS, PROTECCION DE DATOS PERSONALES Y REDES SOCIALES				
META CUANTITATIVA DESCRIPCIÓN	Impartir el 100% de las pláticas informativas en materia de amenazas cibernéticas, protección de datos personales y/o redes sociales solicitadas	Meta cifras	100		
META CUALITATIVA	Proporcionar a la ciudadanía medidas preventivas y de autocuidado en materia de amenazas cibernéticas, protección de datos personales y uso de redes sociales	Población Beneficiaria	535,188 mujeres y 514,589 hombres		
NOMBRE DEL INDICADOR	Porcentaje de pláticas informativas en materia de amenazas cibernéticas, protección de datos personales y/o redes sociales impartidas	Variable a Medir	Pláticas informativas en materia de amenazas cibernética		
MÉTODO CÁLCULO	(Cantidad de pláticas informativas en materia de amenazas cibernéticas, protección de datos personales y/o redes sociales impartidas / Cantidad de pláticas informativas en materia de amenazas cibernéticas, protección de datos personales y/o redes sociales solicitadas) *100	Tipo de Fórmula	PORCENTAJE		

Datos del indicador	Tipo de Indicador	GESTIÓN		Linea Base		<div style="display: flex; align-items: center; justify-content: center;"> <div style="background-color: red; width: 20px; height: 20px; margin-right: 5px;"></div> Evaluación < 10 </div> <div style="display: flex; align-items: center; justify-content: center; margin: 5px;"> <div style="background-color: yellow; width: 20px; height: 20px; margin-right: 5px;"></div> Evaluación >= 10 y < 21 </div> <div style="display: flex; align-items: center; justify-content: center;"> <div style="background-color: green; width: 20px; height: 20px; margin-right: 5px;"></div> Evaluación >= 21 </div> <div style="margin: 0 10px;">100</div> <div style="width: 15px; height: 15px; background-color: green; border-radius: 50%;"></div>				
	Dimensión a med	EFICACIA		Parámetros de Evaluación y Resultado Semaforzado						
	Unidad de medid	Pláticas informativas en materia de amenazas cibernéticas, protección de d								
	Frecuencia de medición	TRIMESTRAL								
Datos presupuestales	Presupuesto aprobado	\$201,100,081.00		Medios de verificación	Reporte trimestral de pláticas informativas en materia de amenazas cibernéticas, protección de datos personales y/o redes sociales realizadas					
	Presupuesto modificado	\$38,569,828.26								
	Presupuesto pagado	\$13,648,447.47								
	Diferencia Real pagado vs. Presupuesto aprobado	\$187,451,633.53								
	Diferencia Real pagado vs. Presupuesto modificado	\$24,921,380.79		Fuente de Financiamien		Municipal				
FECHA DE EVALUACIÓN	DESCRIPCIÓN DE LAS ACTIVIDADES EN ESTRICTA CORRELACIÓN A LA META Y AL MÉTODO DE CÁLCULO	DATOS INGRESADOS				TIPOS DE FÓRMULAS Y RESULTADOS				
		Numerador	Denominador (Meta)	Denominador (Año anterior Linea base)	Meta Integral para el efecto de evaluación	Índice	Tasa de Variación	Razón ó Promedio	Porcentaje (Cobertura, Focalización)	Porcentaje de avance
11/04/2025	En el periodo se impartió el 100% de las pláticas iinformaticas en materia de amenazas cibernéticas, protección de datos personales y/o redes sociales solicitadas por Centros Escolares.	42	42					100	100	
Tipo de Resultado	Detalle de Resultados por Periodo	Denominador (Metas 100%)			Concepto	Delegacione		Población Beneficiaria		
Real por Periodo	Mes 3 Marzo	42			Planeado	Municipio de Querétaro		535,188 mujeres y 514,589 hombres		
Acumulad	TOTAL	42								
Supuesto(s)		Observaciones				Real	Municipio de		4,635 personas	
Contar con solicitudes para la impartición de pláticas informativas en materia de amenazas cibernéticas, protección de datos personales y/o redes sociales									Número de archivos:	

DEPENDENCIA	SECRETARIA DE SEGURIDAD PUBLICA MUNICIPAL DE QUERETARO			ALINEACIÓN AL PMD				
PROGRAMA	Poner en marcha prácticas innovadoras para mejorar la seguridad y prevenir el delito.	CLAVE PMD COMPLETA 01.02.01.01.08					Eje	01.00.00.00
NO. DE PROGRAMA		01020000	Fecha de Evaluación	11/04/2025	Programa	01.02.00.00		
ODS		16. Paz, Justicia e Instituciones Sólidas					Linea de Acción	01.02.01.00
RESUMEN NARRATIVO		FORTALECIMIENTO PARA LA PREVENCION DE LOS DELITOS CIBERNETICOS MEDIANTE LA CREACION DE CAMPANAS PREVENTIVAS					Fin	01.00.00.00
META CUANTITATIVA DESCRIPCIÓN	Elaborar 6 productos de inteligencia para el diseño de campañas de prevención de delitos cibernéticos			Meta cifras	6			
META CUALITATIVA	Elaborar productos de inteligencia que permitan generar información para el diseño de campañas para la prevención de delitos cibernéticos			Población Beneficiaria	535,188 mujeres y 514,589 hombres			
NOMBRE DEL INDICADOR	Porcentaje de productos de inteligencia para la prevención de delitos cibernéticos elaborados			Variable a Medir	Productos de inteligencia para la prevención de delitos			
MÉTODO CÁLCULO	(Cantidad de productos de inteligencia para la prevención de delitos cibernéticos elaborados / Cantidad de productos de inteligencia para la prevención de delitos cibernéticos programados) *100			Tipo de Fórmula	PORCENTAJE			

FECHA DE EVALUACIÓN	DESCRIPCIÓN DE LAS ACTIVIDADES EN ESTRICTA CORRELACIÓN A LA META Y AL MÉTODO DE CÁLCULO	DATOS INGRESADOS				TIPOS DE FÓRMULAS Y RESULTADOS					
		Numerador	Denominador (Meta)	Denominador (Año anterior Línea base)	Meta Integral para el efecto de evaluación	Índice	Tasa de Variación	Razón ó Promedio	Porcentaje (Cobertura, Focalización)	Porcentaje de avance	
11/04/2025	Para la prevención de delitos cibernéticos se crearon 7 campañas preventivas; cumpliendo así la meta establecida para el presente ejercicio fiscal.	7	6					116.67	116.67		
Tipo de Resultado		Detalle de Resultados por Periodo			Denominador (Metas 100%)		Concepto	Delegacione	Población Beneficiaria		
Real por Periodo		Mes 3 Marzo			7		Planeado	Municipio de Querétaro	535,188 mujeres y 514,589 hombres		
Acumulad		TOTAL			7						
Supuesto(s)		Observaciones				Real	Municipio de	535,188 mujeres y			
Disponer de las autorizaciones de la Coordinación de Comunicación Social para la difusión de las campañas							Número de archivos:	2			