



DEPENDENCIA	SECRETARIA DE SEGURIDAD PUBLICA MUNICIPAL DE QUERETARO		
PROGRAMA	Fortalecer la colaboración entre gobierno y la sociedad para prevenir el delito.	CLAVE PMD COMPLETA	
		01.01.01.01	
		Ejercicio	2025
		Periodo	202512
NO. DE PROGRAMA	01.01.00.00	Fecha de Evaluación	12/01/2026

ALINEACIÓN AL PMD	
Eje	01.00.00.00
Programa	01.01.00.00
Línea de Acción	01.01.01.00
Fin	01.00.00.00
Propósito	01.01.00.00
Componente	01.01.01.01
Actividad	
NUE Componente	190.0000.00

ODS	16. Paz, Justicia e Instituciones Sólidas		
RESUMEN NARRATIVO	Acciones para la Prevención Social de la Violencia y la Delincuencia desarrolladas		
META CUANTITATIVA DESCRIPCIÓN	Desarrollar 6 acciones para la prevención de la violencia y la delincuencia	Meta cifras	6
META CUALITATIVA	Desarrollar acciones para la prevención de la Violencia y la Delincuencia que coadyuven en el desarrollo armónico de la ciudadanía	Población Beneficiaria	535,188 mujeres y 514,589 hombres
NOMBRE DEL INDICADOR	Porcentaje de acciones para la prevención de la violencia y la delincuencia desarrolladas	Variable a Medir	Acciones para la Prevención Social de la V
MÉTODO CÁLCULO	(Número de acciones para la prevención de la violencia y la delincuencia desarrolladas / Número de acciones para la prevención de la violencia y la delincuencia programadas) *100	Tipo de Fórmula	PORCENTAJE

Datos del indicador	Tipo de Indicador	GESTIÓN		Línea Base		Evaluación < 40	100				
	Dimensión a med	EFICACIA		Parámetros de Evaluación y Resultado Semaforzado					Evaluación >= 40 y < 84		
	Unidad de medid	Acciones para la prevención de la violencia y la delincuencia								Evaluación >= 84	
	Frecuencia de medición	TRIMESTRAL									
Datos presupuestales	Presupuesto aprobado	\$476,886,393.00		Medios de verificación		Reporte Trimestral de acciones para la prevención de la violencia y la delincuencia desarrolladas					
	Presupuesto modificado	\$710,016,188.02									
	Presupuesto pagado	\$695,528,102.37									
	Diferencia Real pagado vs. Presupuesto aprobado	\$218,641,709.37	145.85%								
	Diferencia Real pagado vs. Presupuesto modificado	-\$14,488,085.65	97.96%	Fuente de Financiamien	Municipal						
FECHA DE EVALUACIÓN	DESCRIPCIÓN DE LAS ACTIVIDADES EN ESTRICTA CORRELACIÓN A LA META Y AL MÉTODO DE CÁLCULO	DATOS INGRESADOS				TIPOS DE FÓRMULAS Y RESULTADOS					
		Numerador	Denominador (Meta)	Denominador (Año anterior Línea base)	Meta Integral para el efecto de evaluación	Índice	Tasa de Variación	Razón ó Promedio	Porcentaje (Cobertura, Focalización)	Porcentaje de avance	
12/01/2026	Culmina el desarrollo de las acciones para la prevención de la violencia y la delincuencia en el Municipio de Querétaro.	1.57	6					100	100		
Tipo de Resultado	Detalle de Resultados por Periodo	Denominador (Metas 100%)				Concepto	Delegacione	Población Beneficiaria			
Real por Periodo	Mes 12 Diciembre	1.57					Planeado	Municipio de Querétaro	535,188 mujeres y 514,589 hombre		
Acumulad	TOTAL	6					Real	Municipio de Querétaro	535,188 mujeres y 514,589 hombre		
Supuesto(s) Disponer de los requerimientos necesarios para el desarrollo de las acciones		Observaciones						Número de archivos:			
								2			


DEPENDENCIA	SECRETARIA DE SEGURIDAD PUBLICA MUNICIPAL DE QUERETARO			ALINEACIÓN AL PMD						
PROGRAMA	Fortalecer la colaboración entre gobierno y la sociedad para prevenir el delito.	CLAVE PMD COMPLETA			Eje	01.00.00.00				
		01.01.01.01.01			Programa	01.01.00.00				
		Ejercicio	2025		Línea de Acción	01.01.01.00				
		Periodo	202512		Fin	01.00.00.00				
NO. DE PROGRAMA	01.01.00.00		Fecha de Evaluación	12/01/2026						
ODS	16. Paz, Justicia e Instituciones Sólidas									
RESUMEN NARRATIVO	IMPLEMENTACION DE ACCIONES INTEGRALES DE LA SUBSECRETARIA DE PREVENCIÓN SOCIAL Y ATENCIÓN A VÍCTIMAS									
META CUANTITATIVA DESCRIPCIÓN	Presentar 4 Informes de la Implementación de Acciones Integrales de la Subsecretaría de Prevención Social y Atención a Víctimas				Meta cifras	4				
META CUALITATIVA	Realizar acciones integrales orientadas a reducir los factores de riesgo que favorezca u originan la violencia y la delincuencia, a través de la coparticipación de la SSPMQ y la ciudadanía				Población Beneficiaria	535,188 mujeres y 514,589 hombres				
NOMBRE DEL INDICADOR	Porcentaje de Informes de la Implementación de Acciones Integrales de la Subsecretaría de Prevención Social y Atención a Víctimas presentados				Variable a Medir	Informes de la Implementación de Accio				
MÉTODO CÁLCULO	(Cantidad de Informes de la Implementación de Acciones Integrales de la Subsecretaría de Prevención Social y Atención a Víctimas Presentados / Cantidad de Informes de la Implementación de Acciones Integrales de la Subsecretaría de Prevención Social y Atención a Víctimas Programados				Tipo de Fórmula	PORCENTAJE				
Datos del indicador	Tipo de Indicador	GESTIÓN		Línea Base		Evaluación < 40 Evaluación >= 40 y < 84 Evaluación >= 84	100			
	Dimensión a med	EFICACIA		Parámetros de Evaluación y Resultado Semaforizado						
	Unidad de medid	Informes de la Implementación de Acciones Integrales de la Sub								
	Frecuencia de medición	TRIMESTRAL								
Datos presupuestales	Presupuesto aprobado			Medios de verificación	Informes de la Implementación de Acciones Integrales de la Subsecretaría de Prevención Social y Atención a Víctimas					
	Presupuesto modificado									
	Presupuesto pagado									
	Diferencia Real pagado vs. Presupuesto aprobado									
	Diferencia Real pagado vs. Presupuesto modificado			Fuente de Financiamien	Municipal					
FECHA DE EVALUACIÓN	DESCRIPCIÓN DE LAS ACTIVIDADES EN ESTRICTA CORRELACIÓN A LA META Y AL MÉTODO DE CÁLCULO	DATOS INGRESADOS				TIPOS DE FÓRMULAS Y RESULTADOS				
		Numerador	Denominador (Meta)	Denominador (Año anterior Línea base)	Meta Integral para el efecto de evaluación	Índice	Tasa de Variación	Razón ó Promedio	Porcentaje (Cobertura, Focalización)	Porcentaje de avance
12/01/2026	Se rinde el último informe trimestral de las acciones integrales de la Subsecretaría de Prevención Social y Atención a Víctimas.	1	4					100	100	
Tipo de Resultado	Detalle de Resultados por Periodo	Denominador (Metas 100%)			Concepto	Delegacione		Población Beneficiaria		
Real por Periodo	Mes 12 Diciembre	1				Planeado	Municipio de Querétaro	535,188 mujeres y 514,589 hombre		
Acumulad	TOTAL	4				Real	Municipio de Querétaro	535,188 mujeres y 514,589 hombre		
Supuesto(s) Contar con los recursos necesarios para la implementación de las actividades		Observaciones						Número de archivos:		
								2		

DEPENDENCIA	SECRETARIA DE SEGURIDAD PUBLICA MUNICIPAL DE QUERETARO		
PROGRAMA	Fortalecer la colaboración entre gobierno y la sociedad para prevenir el delito.	CLAVE PMD COMPLETA	
		01.01.01.01.02	
		Ejercicio	2025
		Periodo	202512
NO. DE PROGRAMA	01.01.00.00	Fecha de Evaluación	12/01/2026

ALINEACIÓN AL PMD	
Eje	01.00.00.00
Programa	01.01.00.00
Línea de Acción	01.01.01.00
Fin	01.00.00.00
Propósito	01.01.00.00
Componente	01.01.01.01
Actividad	01.01.01.01.02
NUE Componente	190.0000.00

ODS	16. Paz, Justicia e Instituciones Sólidas		
RESUMEN NARRATIVO	EJECUCION DEL PLAN ANUAL DE OPERACION POLICIAL		
META CUANTITATIVA DESCRIPCIÓN	Implementar un plan anual de operación policial en 3 fases (planeación, ejecución y evaluación)	Meta cifras	3
META CUALITATIVA	Garantizar la seguridad pública y paz social a través de la operatividad para la prevención del delito que engloba implementación de operativos para el despliegue policial, con base en los diagnósticos de incidencia delictiva, para conducir a una disuasión efectiva de conductas ilícitas.	Población Beneficiaria	535,188 mujeres y 514,589 hombres
NOMBRE DEL INDICADOR	Porcentaje de fases del Plan de Operación Policial implementadas	Variable a Medir	Fases del plan de operación policial implementadas
MÉTODO CÁLCULO	(Número de fases del Plan de Operación Policial implementadas / Número de fases del Plan de Operación Policial programadas) *100	Tipo de Fórmula	PORCENTAJE


Datos del indicador	Tipo de Indicador	GESTIÓN		Linea Base		Evaluación < 40	100	●		
	Dimensión a med	EFICACIA	Parámetros de Evaluación y Resultado Semaforzado	Evaluación >= 40 y < 84	Evaluación >= 84					
Unidad de medid	Fases del Plan Anual de Operación Policial									
	Frecuencia de medición	TRIMESTRAL								
Datos presupuestales	Presupuesto aprobado			Medios de verificación		Reporte de avance trimestral de las fases del Plan Anual de Operación Policial ejecutadas				
	Presupuesto modificado									
	Presupuesto pagado									
	Diferencia Real pagado vs. Presupuesto aprobado									
	Diferencia Real pagado vs. Presupuesto modificado			Fuente de Financiamien	Municipal					
FECHA DE EVALUACIÓN	DESCRIPCIÓN DE LAS ACTIVIDADES EN ESTRICTA CORRELACIÓN A LA META Y AL MÉTODO DE CÁLCULO	DATOS INGRESADOS				TIPOS DE FÓRMULAS Y RESULTADOS				
		Numerador	Denominador or (Meta)	Denominador (Año anterior Linea base)	Meta Integral para el efecto de evaluación	Índice	Tasa de Variación	Razón ó Promedio	Porcentaje (Cobertura, Focalización)	Porcentaje de avance
12/01/2026	Se concluye el Plan Anual de Operación Policial con la ejecución de sus 3 fases.	1	3					100	100	
Tipo de Resultado	Detalle de Resultados por Periodo	Denominador (Metas 100%)				Concepto	Delegacione	Población Beneficiaria		
Real por Periodo	Mes 12 Diciembre	1					Planeado	Municipio de Querétaro	535,188 mujeres y 514,589 hombre	
Acumulad	TOTAL	3					Real	Municipio de Querétaro	535,188 mujeres y 514,589 hombre	
Supuesto(s) Contar con el personal policial suficiente para la cobertura de los operativos		Observaciones					Número de archivos:			
							2			

DEPENDENCIA	SECRETARIA DE SEGURIDAD PUBLICA MUNICIPAL DE QUERETARO			ALINEACIÓN AL PMD						
PROGRAMA	Fortalecer la colaboración entre gobierno y la sociedad para prevenir el delito.	CLAVE PMD COMPLETA			Eje	01.00.00.00				
		01.01.01.01.03			Programa	01.01.00.00				
		Ejercicio	2025		Línea de Acción	01.01.01.00				
		Periodo	202512		Fin	01.00.00.00				
NO. DE PROGRAMA	01.01.00.00	Fecha de Evaluación	12/01/2026	Proposito	01.01.00.00					
				Componente	01.01.01.01					
				Actividad	01.01.01.01.03					
				NUE Componente	190.0000.00					
ODS	16. Paz, Justicia e Instituciones Sólidas									
RESUMEN NARRATIVO	EJECUCION DEL PROGRAMA DE PREVENCION SOCIAL DE LA VIOLENCIA Y LA DELINCUENCIA									
META CUANTITATIVA DESCRIPCIÓN	Ejecutar 1 Programa de Prevención de la Violencia y la Delincuencia					Meta cifras	1			
META CUALITATIVA	Atender de forma integral los factores de riesgo identificados en zonas de atención prioritaria					Población Beneficiaria	535,188 mujeres y 514,589 hombres			
NOMBRE DEL INDICADOR	Porcentaje de acciones para la ejecución del Programa de Prevención de la Violencia y la Delincuencia realizadas					Variable a Medir	Programa de Prevención de la Violencia y la Delinc			
MÉTODO CÁLCULO	(Cantidad de acciones para la ejecución del Programa de Prevención de la Violencia y la Delincuencia realizadas / Cantidad de acciones para la ejecución del Programa de Prevención de la Violencia y la Delincuencia programadas) *100					Tipo de Fórmula	PORCENTAJE			
Datos del indicador	Tipo de Indicador	GESTIÓN		Línea Base		Evaluación < 40 Evaluación >= 40 y < 84 Evaluación >= 84	100			
	Dimensión a med	EFICACIA		Parámetros de Evaluación y Resultado Semaforzado						
	Unidad de medid	Ejecución del Programa de Prevención de la Violencia y la Delincuencia								
	Frecuencia de medición	TRIMESTRAL								
Datos presupuestales	Presupuesto aprobado			Medios de verificación		Informe trimestral de la ejecución del Programa de Prevención Social de la Violencia y la Delincuencia presentados				
	Presupuesto modificado									
	Presupuesto pagado									
	Diferencia Real pagado vs. Presupuesto aprobado									
	Diferencia Real pagado vs. Presupuesto modificado			Fuente de Financiamien	Municipal					
FECHA DE EVALUACIÓN	DESCRIPCIÓN DE LAS ACTIVIDADES EN ESTRICTA CORRELACIÓN A LA META Y AL MÉTODO DE CÁLCULO	DATOS INGRESADOS				TIPOS DE FÓRMULAS Y RESULTADOS				
		Numerador	Denominador (Meta)	Denominador (Año anterior Línea base)	Meta Integral para el efecto de evaluación	Índice	Tasa de Variación	Razón ó Promedio	Porcentaje (Cobertura, Focalización)	Porcentaje de avance
12/01/2026	CCulmina la ejecución del Programa de Prevención Social de la Violencia y la Delincuencia; atendiendo a 172,460 personas a través de 2,069 actividades en el último trime	.25	1					100	100	
Tipo de Resultado	Detalle de Resultados por Periodo	Denominador (Metas 100%)			Concepto	Delegacione		Población Beneficiaria		
Real por Periodo	Mes 12 Diciembre	.25				Planeado	Municipio de Querétaro	535,188 mujeres y 514,589 hombre		
Acumulad	TOTAL	1				Real	Municipio de Querétaro	172,460 personas		
Supuesto(s)	Tener la participación de los sectores de la población en las actividades implementadas por la Dirección de Prevención Social,			Observaciones				Número de archivos:		
								2		

DEPENDENCIA	SECRETARIA DE SEGURIDAD PUBLICA MUNICIPAL DE QUERETARO		
PROGRAMA	Fortalecer la colaboración entre gobierno y la sociedad para prevenir el delito.	CLAVE PMD COMPLETA	
		01.01.01.01.04	
		Ejercicio	2025
		Periodo	202512
NO. DE PROGRAMA	01.01.00.00	Fecha de Evaluación	12/01/2026

ALINEACIÓN AL PMD	
Eje	01.00.00.00
Programa	01.01.00.00
Línea de Acción	01.01.01.00
Fin	01.00.00.00
Propósito	01.01.00.00
Componente	01.01.01.01
Actividad	01.01.01.01.04
NUE Componente	190.0000.00


ODS	16. Paz, Justicia e Instituciones Sólidas		
RESUMEN NARRATIVO	DESARROLLO DE ESTRATEGIAS INTEGRALES EN MATERIA DE PREVENCION SOCIAL Y COMUNITARIA PARA LOS DIFERENTES SECTORES DE LA POBLACION		
META CUANTITATIVA DESCRIPCIÓN	Implementar 5 Estrategias Integrales en materia de prevención social y comunitaria para los diferentes sectores de la población	Meta cifras	5
META CUALITATIVA	Fortalecer la cultura de Prevención Social de la Violencia y la Delincuencia en la niñez, adolescencia, juventud, adultez y adultez mayor	Población Beneficiaria	535,188 mujeres y 514,589 hombres
NOMBRE DEL INDICADOR	Porcentaje de actividades para las Estrategias Integrales en materia de prevención social y comunitaria para los diferentes sectores de la población implementadas	Variable a Medir	Estrategias Integrales de Prevención Social y Comu
MÉTODO CÁLCULO	(Cantidad de acciones en las Estrategias Integrales en materia de prevención social y comunitaria para los diferentes sectores de la población implementadas / Cantidad de acciones en las Estrategias Integrales en materia de prevención social y comunitaria para los diferentes sectores de l	Tipo de Fórmula	PORCENTAJE

Datos del indicador	Tipo de Indicador	GESTIÓN		Línea Base		Evaluación < 40 Evaluación >= 40 y < 84 Evaluación >= 84	100		
	Dimensión a med	EFICACIA		Parámetros de Evaluación y Resultado Semaforzado					
	Unidad de medid	Implementación de las Estrategias Integrales en materia de prevención social							
	Frecuencia de medición	TRIMESTRAL							
Datos presupuestales	Presupuesto aprobado			Medios de verificación		Informe trimestral del avance de implementación de las Estrategias Integrales en materia de prevención social y comunitaria para los diferentes sectores de la población			
	Presupuesto modificado								
	Presupuesto pagado								
	Diferencia Real pagado vs. Presupuesto aprobado								
	Diferencia Real pagado vs. Presupuesto modificado			Fuente de Financiamien	Municipal				
FECHA DE EVALUACIÓN	DESCRIPCIÓN DE LAS ACTIVIDADES EN ESTRICTA CORRELACIÓN A LA META Y AL MÉTODO DE CÁLCULO	DATOS INGRESADOS				TIPOS DE FÓRMULAS Y RESULTADOS			
		Numerador	Denominador (Meta)	Denominador (Año anterior Línea base)	Meta Integral para el efecto de evaluación	Índice	Tasa de Variación	Razón ó Promedio	Porcentaje (Cobertura, Focalización)
12/01/2026	Culmina el desarrollo de las estrategias integrales para la atención de los diferentes sectores de población; a través de la ejecución de 1,833 sesiones y la participación	1.25	5					100	100
Tipo de Resultado	Detalle de Resultados por Periodo	Denominador (Metas 100%)				Concepto	Delegacione	Población Beneficiaria	
Real por Periodo	Mes 12 Diciembre	1.25					Planeado	Municipio de Querétaro	535,188 mujeres y 514,589 hombre
Acumulad	TOTAL	5					Real	Municipio de Querétaro	11,231 personas
Supuesto(s) Tener la participación de los sectores de la población en las actividades implementadas por la Dirección de Prevención Social		Observaciones						Número de archivos: 2	

DEPENDENCIA	SECRETARIA DE SEGURIDAD PUBLICA MUNICIPAL DE QUERETARO		
PROGRAMA	Fortalecer la colaboración entre gobierno y la sociedad para prevenir el delito.		
	CLAVE PMD COMPLETA 01.01.01.01.05		
	Ejercicio	2025	
	Periodo	202512	
NO. DE PROGRAMA	01.01.00.00	Fecha de Evaluación	12/01/2026

ALINEACIÓN AL PMD	
Eje	01.00.00.00
Programa	01.01.00.00
Línea de Acción	01.01.01.00
Fin	01.00.00.00
Propósito	01.01.00.00
Componente	01.01.01.01
Actividad	01.01.01.01.05
NUE Componente	190.0000.00

ODS	5. Igualdad de Género		
RESUMEN NARRATIVO	ATENCIÓN DE LAS SOLICITUDES INTEGRADAS A LA DIRECCION DE ATENCION A VICTIMAS DE VIOLENCIA FAMILIAR Y DE GENERO		
META CUANTITATIVA DESCRIPCIÓN	Atender el 100% de las solicitudes recibidas en la Dirección de Atención a Víctimas de Violencia Familiar y de Género	Meta cifras	100%
META CUALITATIVA	Ejecutar acciones sustantivas para salvaguardar y proteger la integridad y los derechos de las víctimas de violencia familiar y de género	Población Beneficiaria	535,188 mujeres y 514,589 hombres
NOMBRE DEL INDICADOR	Porcentaje de solicitudes de atención a Víctimas de Violencia Familiar y de Género atendidas	Variable a Medir	Solicitudes de atención a víctimas de delitos de v
MÉTODO CÁLCULO	(Cantidad de solicitudes de atención a Víctimas de Violencia Familiar y de Género atendidas / Cantidad de solicitudes de atención a Víctimas de Violencia Familiar y de Género recibidas) *100	Tipo de Fórmula	PORCENTAJE

Datos del indicador	Tipo de Indicador	GESTIÓN		Línea Base		Evaluación < 40	100			
	Dimensión a med	EFICACIA		Parámetros de Evaluación y Resultado Semaforzado					Evaluación >= 40 y < 84	
	Unidad de medid	Solicitudes de atención a Víctimas de Violencia Familiar y de Género								Evaluación >= 84
	Frecuencia de medición	TRIMESTRAL								
Datos presupuestales	Presupuesto aprobado			Medios de verificación		Reporte trimestral de solicitudes de atención a víctimas de violencia familiar y de género				
	Presupuesto modificado									
	Presupuesto pagado									
	Diferencia Real pagado vs. Presupuesto aprobado									
	Diferencia Real pagado vs. Presupuesto modificado			Fuente de Financiamien	Municipal					
FECHA DE EVALUACIÓN	DESCRIPCIÓN DE LAS ACTIVIDADES EN ESTRICTA CORRELACIÓN A LA META Y AL MÉTODO DE CÁLCULO	DATOS INGRESADOS				TIPOS DE FÓRMULAS Y RESULTADOS				
		Numerador	Denominador (Meta)	Denominador (Año anterior Línea base)	Meta Integral para el efecto de evaluación	Índice	Tasa de Variación	Razón ó Promedio	Porcentaje (Cobertura, Focalización)	Porcentaje de avance
12/01/2026	A través de la Dirección de Atención a Víctimas se llevó a cabo la atención de 3,701 solicitudes.	3701	3701					100	100	
Tipo de Resultado	Detalle de Resultados por Periodo	Denominador (Metas 100%)				Concepto	Delegacione	Población Beneficiaria		
Real por Periodo	Mes 12 Diciembre	3701	3701			Planeado	Municipio de Querétaro	535,188 mujeres y 514,589 hombre		
Acumulad	TOTAL	14714	14714			Real	Municipio de Querétaro	535,188 mujeres y 514,589 hombre		
Supuesto(s) Contar con solicitudes de atención a víctimas de violencia familiar y de género		Observaciones					Número de archivos:			
							2			

DEPENDENCIA	SECRETARIA DE SEGURIDAD PUBLICA MUNICIPAL DE QUERETARO		
PROGRAMA	Fortalecer la colaboración entre gobierno y la sociedad para prevenir el delito.	CLAVE PMD COMPLETA	
		01.01.01.01.06	
		Ejercicio	2025
		Periodo	202512
NO. DE PROGRAMA	01.01.00.00	Fecha de Evaluación	12/01/2026

ALINEACIÓN AL PMD	
Eje	01.00.00.00
Programa	01.01.00.00
Línea de Acción	01.01.01.00
Fin	01.00.00.00
Propósito	01.01.00.00
Componente	01.01.01.01
Actividad	01.01.01.01.06
NUE Componente	190.0000.00


ODS	5. Igualdad de Género		
RESUMEN NARRATIVO	IMPARTICION DE PLATICAS Y/O TALLERES EN MATERIA DE ATENCION A VICTIMAS Y GRUPOS VULNERABLES		
META CUANTITATIVA DESCRIPCIÓN	Impartir el 100% de los talleres y/o pláticas informativas a la ciudadanía y grupos vulnerables para la prevención de la violencia familiar y de género solicitadas	Meta cifras	100%
META CUALITATIVA	Impartir talleres y/o pláticas informativas a la ciudadanía y grupos vulnerables para la prevención de la violencia familiar y de género	Población Beneficiaria	535,188 mujeres y 514,589 hombres
NOMBRE DEL INDICADOR	Porcentaje de talleres y/o pláticas para la prevención de la violencia familiar y de género impartidos	Variable a Medir	Talleres y/o pláticas informativas a la ciudadanía
MÉTODO CÁLCULO	(Cantidad de talleres y/o pláticas impartidas / Número de talleres y/o pláticas solicitadas) *100	Tipo de Fórmula	PORCENTAJE

Datos del indicador	Tipo de Indicador	GESTIÓN		Linea Base		Evaluación < 40	100	●		
	Dimensión a med	EFICACIA	Parámetros de Evaluación y Resultado	Semaforizado						
	Unidad de medid	Talleres y/o pláticas a la ciudadanía y grupos vulnerables para la prevención				Evaluación >= 40 y < 84				
	Frecuencia de medición	TRIMESTRAL				Evaluación >= 84				
Datos presupuestales	Presupuesto aprobado			Medios de verificación		Reporte trimestral de talleres y/o pláticas impartidas a la ciudadanía y grupos vulnerables en materia de atención a víctimas de violencia familiar y de género				
	Presupuesto modificado									
	Presupuesto pagado									
	Diferencia Real pagado vs. Presupuesto aprobado									
	Diferencia Real pagado vs. Presupuesto modificado			Fuente de Financiamien	Municipal					
FECHA DE EVALUACIÓN	DESCRIPCIÓN DE LAS ACTIVIDADES EN ESTRICTA CORRELACIÓN A LA META Y AL MÉTODO DE CÁLCULO	DATOS INGRESADOS				TIPOS DE FÓRMULAS Y RESULTADOS				
		Numerador	Denominador (Meta)	Denominador (Año anterior Linea base)	Meta Integral para el efecto de evaluación	Índice	Tasa de Variación	Razón ó Promedio	Porcentaje (Cobertura, Focalización)	Porcentaje de avance
12/01/2026	Se llevaron a cabo 31 talleres y/o pláticas para la prevención de la violencia familiar y de género con la participación de 434 personas.	31	31					100	100	
Tipo de Resultado	Detalle de Resultados por Periodo	Denominador (Metas 100%)				Concepto	Delegacione	Población Beneficiaria		
Real por Periodo	Mes 12 Diciembre	31	31		Planeado	Municipio de Querétaro	535,188 mujeres y 514,589 hombre			
Acumulad	TOTAL	73	73		Real	Municipio de Querétaro	346 mujeres y 88 hombres			
Supuesto(s) Contar con solicitudes de atención a víctimas de violencia familiar y de género		Observaciones					Número de archivos:			
							2			

DEPENDENCIA	SECRETARIA DE GOBIERNO		
PROGRAMA	Fortalecer la colaboración entre gobierno y la sociedad para prevenir el delito.	CLAVE PMD COMPLETA	
		01.01.02.01	
		Ejercicio	2025
		Periodo	202512
NO. DE PROGRAMA	01.01.00.00	Fecha de Evaluación	15/01/2026

ALINEACIÓN AL PMD	
Eje	01.00.00.00
Programa	01.01.00.00
Línea de Acción	01.01.02.00
Fin	01.00.00.00
Propósito	01.01.00.00
Componente	01.01.02.01
Actividad	
NUE Componente	140.0000.00


ODS	17. Alianzas para lograr objetivos		
RESUMEN NARRATIVO	Ejecución del Programa Municipal de Protección Civil, Implementado.		
META CUANTITATIVA DESCRIPCIÓN	Implementar las 4 etapas desarrolladas: Lluvias, invernal, incendios forestales y calor	Meta cifras	4
META CUALITATIVA	Conocer, prevenir, anticipa, atender y/o mitigar los efectos producidos por los fenómenos perturbadores que impactan a la población, a sus bienes y al entorno del Municipio de Querétaro	Población Beneficiaria	535,188 mujeres y 514,589 hombres
NOMBRE DEL INDICADOR	Porcentaje de etapas implementadas del Programa Municipal de Gestión Integral del Riesgo y Protección Civil	Variable a Medir	Etapas implementadas del programa Municipal
MÉTODO CÁLCULO	(Número de etapas implementadas del Programa Municipal de Gestión Integral del Riesgo y Protección Civil / Número de etapas desarrolladas del Programa Municipal de Gestión Integral del Riesgo y Protección Civil) *100	Tipo de Fórmula	PORCENTAJE


Datos del indicador	Tipo de Indicador	GESTIÓN		Línea Base		Evaluación < 40	125					
	Dimensión a med	EFICACIA		Parámetros de Evaluación y Resultado Semaforzado					Evaluación >= 40 y < 84			
	Unidad de medid	Etapas del Programa Municipal de Gestión Integral del Riesgo y Protección								Evaluación >= 84		
	Frecuencia de medición	TRIMESTRAL										
Datos presupuestales	Presupuesto aprobado	\$41,950,926.00		Medios de verificación		Informe trimestral de las etapas desarrolladas e implementadas en Materia de Gestión Integral del Riesgo de Protección Civil						
	Presupuesto modificado	\$51,828,438.07										
	Presupuesto pagado	\$51,062,479.31										
	Diferencia Real pagado vs. Presupuesto aprobado	\$9,111,553.31	121.72%									
	Diferencia Real pagado vs. Presupuesto modificado	-\$765,958.76	98.52%	Fuente de Financiamien	Municipal							
FECHA DE EVALUACIÓN	DESCRIPCIÓN DE LAS ACTIVIDADES EN ESTRICTA CORRELACIÓN A LA META Y AL MÉTODO DE CÁLCULO	DATOS INGRESADOS				TIPOS DE FÓRMULAS Y RESULTADOS						
		Numerador	Denominador (Meta)	Denominador (Año anterior Línea base)	Meta Integral para el efecto de evaluación	Índice	Tasa de Variación	Razón ó Promedio	Porcentaje (Cobertura, Focalización)	Porcentaje de avance		
15/01/2026	EN EL PERIODO REPORTADO SE LLEVA A CABO EL DESARROLLO E IMPLEMENTACIÓN DE LA TEMPORADA INVERNAL DEL PROGRAMA DE GESTIÓN INTEGRAL DE RIESGO Y PROTECCIÓN C	1	4						125	125		
Tipo de Resultado	Detalle de Resultados por Periodo	Denominador (Metas 100%)				Concepto	Delegacione	Población Beneficiaria				
Real por Periodo	Mes 12 Diciembre	1					Planeado	Municipio de Querétaro	535,188 mujeres y 514,589 hombre			
Acumulad	TOTAL	5					Real	unicipio de Querétaro	535,188 mujeres y 514,589 hombre			
Supuesto(s)		Observaciones						Número de archivos:				
La Coordinación Municipal de Protección Civil, desarrollará el programa Municipal de Gestión Integral del Riesgo y de Protección Civil, de acuerdo con los fenómenos perturbadores que impacten a la Población, a sus bienes y al entorno en el Municipio de Querétaro								2				

DEPENDENCIA	SECRETARIA DE GOBIERNO		
PROGRAMA	Fortalecer la colaboración entre gobierno y la sociedad para prevenir el delito.	CLAVE PMD COMPLETA	
		01.01.02.01.02	
		Ejercicio	2025
		Periodo	202512
NO. DE PROGRAMA	01.01.00.00	Fecha de Evaluación	15/01/2026

ALINEACIÓN AL PMD	
Eje	01.00.00.00
Programa	01.01.00.00
Línea de Acción	01.01.02.00
Fin	01.00.00.00
Propósito	01.01.00.00
Componente	01.01.02.01
Actividad	01.01.02.01.02
NUE Componente	140.0000.00

ODS	11. Ciudades y comunidades sostenibles		
RESUMEN NARRATIVO	APLICACION DE PLAN PARA FENOMENOS PERTURBADORES.		
META CUANTITATIVA DESCRIPCIÓN	Implementar los 4 planes creados para la temporada de: Lluvias, invernal, incendios forestales y calor	Meta cifras	4
META CUALITATIVA	Mitigar los efectos producidos por los fenómenos perturbadores que impactan a la población, a sus bienes y entorno	Población Beneficiaria	535,188 mujeres y 514,589 hombres
NOMBRE DEL INDICADOR	Porcentaje de los planes estratégicos en materia de gestión integral del riesgo y protección civil, implementados	Variable a Medir	Plan estratégico en materia de gestión integr
MÉTODO CÁLCULO	(Número de Planes en materia de Gestión Integral del Riesgo y Protección Civil implementados / Número de Planes en materia de Gestión Integral del Riesgo y Protección Civil gestionados) *100	Tipo de Fórmula	PORCENTAJE


Datos del indicador	Tipo de Indicador	GESTIÓN		Linea Base		Evaluación < 40	100					
	Dimensión a med	EFICACIA		Parámetros de Evaluación y Resultado Semaforzado	Evaluación >= 40 y < 84							
	Unidad de medid	Planes en materia de gestión Integral del Riesgo y Protección Civil							Evaluación >= 84			
	Frecuencia de medición	TRIMESTRAL										
Datos presupuestales	Presupuesto aprobado			Medios de verificación	Informe mensual de los planes desarrollados e implementados en Materia de Protección Civil							
	Presupuesto modificado											
	Presupuesto pagado											
	Diferencia Real pagado vs. Presupuesto aprobado											
	Diferencia Real pagado vs. Presupuesto modificado			Fuente de Financiamien	Municipal							
FECHA DE EVALUACIÓN	DESCRIPCIÓN DE LAS ACTIVIDADES EN ESTRICTA CORRELACIÓN A LA META Y AL MÉTODO DE CÁLCULO	DATOS INGRESADOS				TIPOS DE FÓRMULAS Y RESULTADOS						
		Numerador	Denominador (Meta)	Denominador (Año anterior Linea base)	Meta Integral para el efecto de evaluación	Índice	Tasa de Variación	Razón ó Promedio	Porcentaje (Cobertura, Focalización)	Porcentaje de avance		
15/01/2026	EN EL PERIODO REPORTADO SE HA TRABAJANDO CON LA IMPLEMENTACIÓN Y DESARROLLO DE LA TEMPORADA INVERNAL CON EL OBJETO DE PREVENIR, ESTABLECER, PLA	1	4						100	100		
Tipo de Resultado	Detalle de Resultados por Periodo	Denominador (Metas 100%)				Concepto	Delegacione	Población Beneficiaria				
Real por Periodo	Mes 12 Diciembre	1					Planeado	Municipio de Querétaro	535,188 mujeres y 514,589 hombre			
Acumulad	TOTAL	4					Real	Municipio de Querétaro	535,188 mujeres y 514,589 hombre			
Supuesto(s) Se desarrollarán e implementarán los planes en materia de Gestión Integral del Riesgo y Protección Civil de acuerdo con las estaciones del Año y los fenómenos perturbadores que puedan impactar a la población, a sus bienes y el entorno		Observaciones						Número de archivos: 2				

DEPENDENCIA	SECRETARIA DE GOBIERNO		ALINEACIÓN AL PMD							
PROGRAMA	Fortalecer la colaboración entre gobierno y la sociedad para prevenir el delito.	CLAVE PMD COMPLETA			Eje	01.00.00.00				
		01.01.02.01.03			Programa	01.01.00.00				
		Ejercicio	2025		Línea de Acción	01.01.02.00				
		Periodo	202512		Fin	01.00.00.00				
NO. DE PROGRAMA	01.01.00.00	Fecha de Evaluación	15/01/2026							
ODS	11. Ciudades y comunidades sostenibles									
RESUMEN NARRATIVO	HABILITACION DE CIUDAD CARDIOPREPARADA.									
META CUANTITATIVA DESCRIPCIÓN	Capacitar al 100% a los ciudadanos convocados en prevención y atención básica de urgencias cardiovasculares (Paro cardiorrespiratorio, evento vascular cerebral e infarto agudo al miocardio)	Meta cifras	100%							
META CUALITATIVA	Proveer del conocimiento para la atención de urgencias cardiovasculares, en beneficio de la población del Municipio de Querétaro	Población Beneficiaria	535,188 mujeres y 514,589 hombres							
NOMBRE DEL INDICADOR	Porcentaje de ciudadanos capacitados en materia de detección temprana de eventos cardiovasculares	Variable a Medir	Ciudadanos capacitados en Prevenci							
MÉTODO CÁLCULO	(Número de Ciudadanos capacitados en Materia de detección temprana de eventos cardiovasculares / Número de ciudadanos convocados a capacitar en Materia de detección temprana de eventos cardiovasculares) *100	Tipo de Fórmula	PORCENTAJE							
Datos del indicador	Tipo de Indicador	GESTIÓN		Línea Base		Evaluación < 40 Evaluación >= 40 y < 84 Evaluación >= 84	100			
	Dimensión a med	EFICACIA		Parámetros de Evaluación y Resultado Semaforizado						
	Unidad de medid	Ciudadanos capacitados en Prevención y atención básica de urgencia cardiova								
	Frecuencia de medición	TRIMESTRAL								
Datos presupuestales	Presupuesto aprobado			Medios de verificación		Informe mensual de los ciudadanos capacitados en prevención y atención básica de urgencia cardiovasculares				
	Presupuesto modificado									
	Presupuesto pagado									
	Diferencia Real pagado vs. Presupuesto aprobado									
	Diferencia Real pagado vs. Presupuesto modificado			Fuente de Financiamien	Municipal					
FECHA DE EVALUACIÓN	DESCRIPCIÓN DE LAS ACTIVIDADES EN ESTRICTA CORRELACIÓN A LA META Y AL MÉTODO DE CÁLCULO	DATOS INGRESADOS				TIPOS DE FÓRMULAS Y RESULTADOS				
		Numerador	Denominador (Meta)	Denominador (Año anterior Línea base)	Meta Integral para el efecto de evaluación	Índice	Tasa de Variación	Razón ó Promedio	Porcentaje (Cobertura, Focalización)	Porcentaje de avance
15/01/2026	SE LLEVO A CABO LA CAPACITACIÓN DE CIUDADANOS CONVOCADOS EN MATERIA DE DETECCIÓN TEMPRANA DE EVENTOS CARDIOASCULARES MEDIANTE 9 CURSOS IMPA	497	497					100	100	
Tipo de Resultado	Detalle de Resultados por Periodo			Denominador (Metas 100%)		Concepto	Delegacione		Población Beneficiaria	
Real por Periodo	Mes 12 Diciembre	497	497		Planeado	Municipio de Querétaro		535,188 mujeres y 514,589 hombre		
Acumulad	TOTAL	1803	1803		Real	Municipio de Querétaro		535,188 mujeres y 514,589 hombre		
Supuesto(s)	La población asiste a los cursos convocados y programados en prevención y atención básica de urgencias cardiovasculares	Observaciones						Número de archivos:		
								2		

DEPENDENCIA	SECRETARIA DE GOBIERNO		
PROGRAMA	Fortalecer la colaboración entre gobierno y la sociedad para prevenir el delito.	CLAVE PMD COMPLETA	
		01.01.02.01.04	
		Ejercicio	2025
		Periodo	202512
NO. DE PROGRAMA	01.01.00.00	Fecha de Evaluación	15/01/2026

ALINEACIÓN AL PMD	
Eje	01.00.00.00
Programa	01.01.00.00
Línea de Acción	01.01.02.00
Fin	01.00.00.00
Propósito	01.01.00.00
Componente	01.01.02.01
Actividad	01.01.02.01.04
NUE Componente	140.0000.00


ODS	11. Ciudades y comunidades sostenibles		
RESUMEN NARRATIVO	REALIZACION DE MONITOREO DE FENOMENOS PERTURBADORES.		
META CUANTITATIVA DESCRIPCIÓN	Realizar 4 fases programadas de la actualización de los mapas del Atlas de Riesgos del Municipio de Querétaro: Lluvias, invernal, incendios forestales y calor	Meta cifras	4
META CUALITATIVA	Identificar las zonas de riesgos por fenómenos perturbadores del Municipio de Querétaro para la toma de decisiones comprometidas para la reducción de desastres	Población Beneficiaria	535,188 mujeres y 514,589 hombres
NOMBRE DEL INDICADOR	Porcentaje de cumplimiento de las fases realizadas del proyecto de la actualización de los mapas del Atlas de Riesgos del Municipio de Querétaro	Variable a Medir	Fases implementadas de la actualización de los ma
MÉTODO CÁLCULO	(Número de Fases del proyecto de actualización de los mapas del Atlas de Riesgos del Municipio de Querétaro implementadas / Número de Fases del proyecto de la actualización de los mapas del Atlas de Riesgos del Municipio de Querétaro Programadas) *100	Tipo de Fórmula	PORCENTAJE

Datos del indicador	Tipo de Indicador	GESTIÓN		Linea Base		Evaluación < 40	100			
	Dimensión a med	EFICACIA	Parámetros de Evaluación y Resultado Semaforzado	Evaluación >= 40 y < 84	Evaluación >= 84					
	Unidad de medid	Fases del proyecto de la actualización de los mapas del Atlas de Riesgos del Munic								
	Frecuencia de medición	TRIMESTRAL								
Datos presupuestales	Presupuesto aprobado			Medios de verificación		Informe mensual de las fases realizadas del proyecto de la actualización de los mapas del Atlas de Riesgos del Municipio de Querétaro				
	Presupuesto modificado									
	Presupuesto pagado									
	Diferencia Real pagado vs. Presupuesto aprobado									
	Diferencia Real pagado vs. Presupuesto modificado			Fuente de Financiamien	Municipal					
FECHA DE EVALUACIÓN	DESCRIPCIÓN DE LAS ACTIVIDADES EN ESTRICTA CORRELACIÓN A LA META Y AL MÉTODO DE CÁLCULO	DATOS INGRESADOS				TIPOS DE FÓRMULAS Y RESULTADOS				
		Numerador	Denominador (Meta)	Denominador (Año anterior Linea base)	Meta Integral para el efecto de evaluación	Índice	Tasa de Variación	Razón ó Promedio	Porcentaje (Cobertura, Focalización)	Porcentaje de avance
15/01/2026	SE DESARROLLO Y EJECUTÓ LA CUARTA FASE DEL PROYECTO DE ACTUALIZACIÓN DE ATLAS DE RIESGOS DEL MUNICIPIO DE QUERÉTARO	1	4						100	100
Tipo de Resultado	Detalle de Resultados por Periodo	Denominador (Metas 100%)				Concepto	Delegacione	Población Beneficiaria		
Real por Periodo	Mes 12 Diciembre	1					Planeado	Municipio de Querétaro	535,188 mujeres y 514,589 hombre	
Acumulad	TOTAL	4					Real	Municipio de Querétaro	535,188 mujeres y 514,589 hombre	
Supuesto(s) La actualización de los Mapas del Atlas de Riesgos del Municipio de Querétaro se desarrollará conforme a la identificación de las zonas de riesgos por fenómenos perturbadores del Municipio de Querétaro		Observaciones						Número de archivos: 1		

DEPENDENCIA	SECRETARIA DE GOBIERNO		
PROGRAMA	Fortalecer la colaboración entre gobierno y la sociedad para prevenir el delito.	CLAVE PMD COMPLETA	
		01.01.02.01.05	
		Ejercicio	2025
		Periodo	202512
NO. DE PROGRAMA	01.01.00.00	Fecha de Evaluación	15/01/2026

ALINEACIÓN AL PMD	
Eje	01.00.00.00
Programa	01.01.00.00
Línea de Acción	01.01.02.00
Fin	01.00.00.00
Propósito	01.01.00.00
Componente	01.01.02.01
Actividad	01.01.02.01.05
NUE Componente	140.0000.00


ODS	11. Ciudades y comunidades sostenibles		
RESUMEN NARRATIVO	EJECUCION DEL PROGRAMA DE PREVENCION, EDUCACION Y ATENCION EN GESTION INTEGRAL DEL RIESGO Y PROTECCION CIVIL.		
META CUANTITATIVA DESCRIPCIÓN	Capacitar al 100% de los ciudadanos convocados en Materia de Gestión Integral del Riesgo y Protección Civil	Meta cifras	100%
META CUALITATIVA	Aplicar el conocimiento de la ciudadanía en Materia de Gestión Integral del Riesgo y Protección Civil	Población Beneficiaria	535,188 mujeres y 514,589 hombres
NOMBRE DEL INDICADOR	Porcentaje de ciudadanos capacitados en materia de Gestión integral del Riesgo y Protección Civil	Variable a Medir	Ciudadanos capacitados en Materia de
MÉTODO CÁLCULO	(Número de Ciudadanos capacitados en Materia de Gestión Integral de Riesgo y Protección Civil / Número de Ciudadanos convocados a capacitar en Materia de Gestión Integral de Riesgo y Protección Civil) *100	Tipo de Fórmula	PORCENTAJE

Datos del indicador	Tipo de Indicador	GESTIÓN	Linea Base		Evaluación < 40	100				
	Dimensión a med	EFICACIA	Parámetros de Evaluación y Resultado Semaforzado							
Unidad de medid	Ciudadanos capacitados en Materia de Gestión Integral del Riesgos y Protección Civil			Evaluación >= 40 y < 84						
	Frecuencia de medición	TRIMESTRAL			Evaluación >= 84					
Datos presupuestales	Presupuesto aprobado			Medios de verificación	Informe mensual de los ciudadanos capacitados y convocados en Materia de Gestión Integral del Riesgos y Protección Civil					
	Presupuesto modificado									
	Presupuesto pagado									
	Diferencia Real pagado vs. Presupuesto aprobado									
	Diferencia Real pagado vs. Presupuesto modificado			Fuente de Financiamien				Municipal		
FECHA DE EVALUACIÓN	DESCRIPCIÓN DE LAS ACTIVIDADES EN ESTRICTA CORRELACIÓN A LA META Y AL MÉTODO DE CÁLCULO	DATOS INGRESADOS				TIPOS DE FÓRMULAS Y RESULTADOS				
		Numerador	Denominador (Meta)	Denominador (Año anterior Linea base)	Meta Integral para el efecto de evaluación	Índice	Tasa de Variación	Razón ó Promedio	Porcentaje (Cobertura, Focalización)	Porcentaje de avance
15/01/2026	SE LLEVO A CABO LA CAPACITACIÓN DE CIUDADANOS EN MATERIA DE GESTIÓN INTEGRAL DEL RIESGO Y PROTECCIÓN CIVIL, MEDIANTE UN TOTAL DE 39 CURSOS IMPARTIDO	1195	1195					100	100	
Tipo de Resultado	Detalle de Resultados por Periodo			Denominador (Metas 100%)	Concepto	Delegacione	Población Beneficiaria			
Real por Periodo	Mes 12 Diciembre	1195	1195		Planeado	Municipio de Querétaro	535,188 mujeres y 514,589 hombre			
Acumulad	TOTAL	7722	7722		Real	Municipio de Querétaro	535,188 mujeres y 514,589 hombre			
Supuesto(s) La Población asiste a los cursos convocados y programados en Materia de Gestión Integral del Riesgo y Protección Civil		Observaciones					Número de archivos:			
							2			

DEPENDENCIA	SECRETARIA DE GOBIERNO		
PROGRAMA	Fortalecer la colaboración entre gobierno y la sociedad para prevenir el delito.	CLAVE PMD COMPLETA	
		01.01.03.02	
		Ejercicio	2025
		Periodo	202512
NO. DE PROGRAMA	01.01.00.00	Fecha de Evaluación	14/01/2026

ALINEACIÓN AL PMD	
Eje	01.00.00.00
Programa	01.01.00.00
Línea de Acción	01.01.03.00
Fin	01.00.00.00
Propósito	01.01.00.00
Componente	01.01.03.02
Actividad	
NUE Componente	140.0000.00

ODS	16. Paz, Justicia e Instituciones Sólidas		
RESUMEN NARRATIVO	Administración del Registro Civil Implementado.		
META CUANTITATIVA DESCRIPCIÓN	Cumplir al 100% con los Actos Registrales de Registro Civil	Meta cifras	100%
META CUALITATIVA	Dar Certeza Jurídica a los Actos Registrales Realizados, mediante el Registro, resguardo y certificación de los actos que en el término de normatividad se establecen	Población Beneficiaria	535,188 mujeres y 514,589 hombres
NOMBRE DEL INDICADOR	Porcentaje de Actos Registrales Realizados	Variable a Medir	Actos Registrales Realizados
MÉTODO CÁLCULO	(Número de Actos Registrales, realizados / Número de Actos Registrales que cumplan con los requisitos) *100	Tipo de Fórmula	PORCENTAJE

Datos del indicador	Tipo de Indicador	GESTIÓN		Línea Base		Evaluación < 40	100			
	Dimensión a med	EFICACIA		Parámetros de Evaluación y Resultado Semaforzado					Evaluación >= 40 y < 84	
	Unidad de medid	Número de Actos de Registro								Evaluación >= 84
	Frecuencia de medición	TRIMESTRAL								
Datos presupuestales	Presupuesto aprobado	\$26,507,605.00		Medios de verificación		Informe Trimestral de actos Registrales				
	Presupuesto modificado	\$21,477,196.24								
	Presupuesto pagado	\$21,057,757.26								
	Diferencia Real pagado vs. Presupuesto aprobado	-\$5,449,847.74	79.44%	Fuente de Financiamien						
	Diferencia Real pagado vs. Presupuesto modificado	-\$419,438.98	98.05%						Municipal	
FECHA DE EVALUACIÓN	DESCRIPCIÓN DE LAS ACTIVIDADES EN ESTRICTA CORRELACIÓN A LA META Y AL MÉTODO DE CÁLCULO	DATOS INGRESADOS				TIPOS DE FÓRMULAS Y RESULTADOS				
		Numerador	Denominador (Meta)	Denominador (Año anterior Línea base)	Meta Integral para el efecto de evaluación	Índice	Tasa de Variación	Razón ó Promedio	Porcentaje (Cobertura, Focalización)	Porcentaje de avance
14/01/2026	ACTOS REGISTRAL REALIZADOS DURANTE EL PERIODO EVALUADO	6231	6231						100	100
Tipo de Resultado	Detalle de Resultados por Periodo			Denominador (Metas 100%)		Concepto	Delegacione	Población Beneficiaria		
Real por Periodo	Mes 12 Diciembre	6231	6231		Planeado	Municipio de Querétaro	535,188 mujeres y 514,589 hombre			
Acumulad	TOTAL	23649	23649		Real	Municipio de Querétaro	535,188 mujeres y 514,589 hombre			
Supuesto(s) Las personas que cumplen con los requisitos establecidos solicitan la inscripción de actos registrales a través de esta Dirección.		Observaciones				Número de archivos:				
						2				




DEPENDENCIA	SECRETARIA DE GOBIERNO		
PROGRAMA	Fortalecer la colaboración entre gobierno y la sociedad para prevenir el delito.	CLAVE PMD COMPLETA	
		01.01.03.02.06	
		Ejercicio	2025
		Periodo	202512
NO. DE PROGRAMA	01.01.00.00	Fecha de Evaluación	14/01/2026

ALINEACIÓN AL PMD	
Eje	01.00.00.00
Programa	01.01.00.00
Línea de Acción	01.01.03.00
Fin	01.00.00.00
Propósito	01.01.00.00
Componente	01.01.03.02
Actividad	01.01.03.02.06
NUE Componente	140.0000.00

ODS	16. Paz, Justicia e Instituciones Sólidas		
RESUMEN NARRATIVO	EJECUCION DE CAMPANA DE EXHUMACION Y CREMACION DE RESTOS ARIDOS CON TEMPORALIDAD VENCIDA.		
META CUANTITATIVA DESCRIPCIÓN	Dar cumplimiento al 100% del programa de campaña de exhumación y cremación de restos áridos	Meta cifras	100%
META CUALITATIVA	Contar con espacios en los panteones para otorgar espacios a los ciudadanos	Población Beneficiaria	535,188 mujeres y 514,589 hombres
NOMBRE DEL INDICADOR	Porcentaje de permisos de exhumación y cremación de restos áridos otorgados	Variable a Medir	Permisos de exhumaciones y cremaci
MÉTODO CÁLCULO	(Número de permisos otorgados de exhumación y cremación de restos áridos / Número total de permisos solicitados para exhumación y cremación de restos áridos) *100	Tipo de Fórmula	PORCENTAJE


Datos del indicador	Tipo de Indicador	GESTIÓN	Linea Base		Evaluación < 40	100	●			
	Dimensión a med	EFICACIA	Parámetros de Evaluación	Resultado Semaforizado						
	Unidad de medid	Número de Permisos de exhumación y cremación de restos áridos			Evaluación >= 40 y < 84					
	Frecuencia de medición	TRIMESTRAL			Evaluación >= 84					
Datos presupuestales	Presupuesto aprobado		Medios de verificación		Informe de exhumaciones y cremaciones de restos áridos otorgados					
	Presupuesto modificado									
	Presupuesto pagado									
	Diferencia Real pagado vs. Presupuesto aprobado									
	Diferencia Real pagado vs. Presupuesto modificado		Fuente de Financiamien	Municipal						
FECHA DE EVALUACIÓN	DESCRIPCIÓN DE LAS ACTIVIDADES EN ESTRUCTURA CORRELACIÓN A LA META Y AL MÉTODO DE CÁLCULO	DATOS INGRESADOS				TIPOS DE FÓRMULAS Y RESULTADOS				
		Numerador	Denominador (Meta)	Denominador (Año anterior Linea base)	Meta Integral para el efecto de evaluación	Índice	Tasa de Variación	Razón ó Promedio	Porcentaje (Cobertura, Focalización)	Porcentaje de avance
14/01/2026	PERMISOS DE EXHUMACIONES Y CREMACION DE RESTOS ARIDOS OTORGADOS EN CAMPAÑA	602	602					100	100	
Tipo de Resultado	Detalle de Resultados por Periodo	Denominador (Metas 100%)				Concepto	Delegacione	Población Beneficiaria		
Real por Periodo	Mes 12 Diciembre	602	602			Planeado	Municipio de Querétaro	535,188 mujeres y 514,589 hombre		
Acumulad	TOTAL	602	602			Real	Municipio de Querétaro	535,188 mujeres y 514,589 hombre		
Supuesto(s) Las condiciones del entorno permiten la realización de la campaña y los ciudadanos del Municipio de Querétaro que cumplen con los requisitos establecidos asisten a realizar los trámites de exhumación y cremación de restos áridos a esta Dirección		Observaciones						Número de archivos: 2		

DEPENDENCIA	SECRETARIA DE GOBIERNO			ALINEACIÓN AL PMD						
PROGRAMA	Fortalecer la colaboración entre gobierno y la sociedad para prevenir el delito.	CLAVE PMD COMPLETA			Eje	01.00.00.00				
		01.01.04.01			Programa	01.01.00.00				
		Ejercicio	2025		Línea de Acción	01.01.04.00				
		Periodo	202512		Fin	01.00.00.00				
NO. DE PROGRAMA	01.01.00.00		Fecha de Evaluación	14/01/2026						
ODS	5. Igualdad de Género									
RESUMEN NARRATIVO	Conducción de la Política Interna Municipal Implementada tomando en cuenta la participación ciudadana.									
META CUANTITATIVA DESCRIPCIÓN	Atención al 100% las acciones que coadyuvan a la Gobernabilidad					Meta cifras	100%			
META CUALITATIVA	Generar condiciones de gobernabilidad mediante acciones en el Municipio de Querétaro					Población Beneficiaria	535,188 mujeres y 514,589 hombres			
NOMBRE DEL INDICADOR	Porcentaje de Acciones que coadyuven a la gobernabilidad del Municipio de Querétaro					Variable a Medir	Acciones que coadyuven a la goberna			
MÉTODO CÁLCULO	(Cantidad de acciones que coadyuven a la Gobernabilidad realizadas / Cantidad de acciones que coadyuven a la Gobernabilidad oficialmente requeridas) *100					Tipo de Fórmula	PORCENTAJE			
Datos del indicador	Tipo de Indicador	GESTIÓN		Linea Base		Evaluación < 40 Evaluación >= 40 y < 84 Evaluación >= 84	100			
	Dimensión a med	EFICIENCIA		Parámetros de Evaluación y Resultado Semaforzado						
	Unidad de medid	Acciones que coadyuven a la Gobernabilidad del Municipio de Querétaro								
	Frecuencia de medición	TRIMESTRAL								
Datos presupuestales	Presupuesto aprobado	\$30,073,295.00		Medios de verificación		Reporte Trimestral de Acciones implementadas y/o atendidas				
	Presupuesto modificado	\$52,795,594.76								
	Presupuesto pagado	\$51,761,038.13								
	Diferencia Real pagado vs. Presupuesto aprobado	\$21,687,743.13	172.12%							
	Diferencia Real pagado vs. Presupuesto modificado	-\$1,034,556.63	98.04%	Fuente de Financiamien	Municipal					
FECHA DE EVALUACIÓN	DESCRIPCIÓN DE LAS ACTIVIDADES EN ESTRICTA CORRELACIÓN A LA META Y AL MÉTODO DE CÁLCULO	DATOS INGRESADOS				TIPOS DE FÓRMULAS Y RESULTADOS				
		Numerador	Denominador (Meta)	Denominador (Año anterior Linea base)	Meta Integral para el efecto de evaluación	Índice	Tasa de Variación	Razón ó Promedio	Porcentaje (Cobertura, Focalización)	Porcentaje de avance
14/01/2026	SE LLEVARON A CABO DIVERSAS ACCIONES QUE COADYUBAN CON LA GOBERNABILIDAD DEL MUNICIPIO DE QUERETARO	272	272					100	100	
Tipo de Resultado	Detalle de Resultados por Periodo	Denominador (Metas 100%)		Concepto	Delegacione		Población Beneficiaria			
Real por Periodo	Mes 12 Diciembre	272	272	Planeado	Municipio de Querétaro	535,188 mujeres y 514,589 hombre				
Acumulad	TOTAL	877	877	Real	Municipio de Querétaro	535,188 mujeres y 514,589 hombre				
Supuesto(s)	La Secretaría General de Gobierno implementa acciones que coadyuven a la gobernabilidad	Observaciones						Número de archivos:		
								2		

DEPENDENCIA	SECRETARIA DE GOBIERNO		
PROGRAMA	Fortalecer la colaboración entre gobierno y la sociedad para prevenir el delito.	CLAVE PMD COMPLETA	
		01.01.04.01.01	
		Ejercicio	2025
		Periodo	202512
NO. DE PROGRAMA	01.01.00.00	Fecha de Evaluación	14/01/2026

ALINEACIÓN AL PMD	
Eje	01.00.00.00
Programa	01.01.00.00
Línea de Acción	01.01.04.00
Fin	01.00.00.00
Propósito	01.01.00.00
Componente	01.01.04.01
Actividad	01.01.04.01.01
NUE Componente	140.0000.00

ODS	5. Igualdad de Género		
RESUMEN NARRATIVO	REALIZACION DE MESAS DE DIALOGO CON LA CIUDADANIA DERIVADAS DE CONFLICTOS SOCIOPOLITICOS.		
META CUANTITATIVA DESCRIPCIÓN	Atender el 100% de las situaciones sociopolíticas solicitadas para la resolución de conflictos	Meta cifras	100%
META CUALITATIVA	Atender conflictos sociopolíticos presentados en el municipio de Querétaro a través de mesas de concertación para generar acuerdo en beneficio de la ciudadanía	Población Beneficiaria	535,188 mujeres y 514,589 hombres
NOMBRE DEL INDICADOR	Porcentaje de Mesas de concertación con la ciudadanía atendidas	Variable a Medir	Mesas de concertación con la ciudadanía atendida
MÉTODO CÁLCULO	(Cantidad de mesas de concertación con la ciudadanía atendidas / Cantidad de mesas de concertación solicitadas) *100	Tipo de Fórmula	PORCENTAJE

Datos del indicador	Tipo de Indicador	GESTIÓN		Línea Base		Evaluación < 40	100			
	Dimensión a medir	EFICIENCIA		Parámetros de Evaluación y Resultado Semaforzado					Evaluación >= 40 y < 84	
	Unidad de medida	Mesas de Concertación con la ciudadanía								Evaluación >= 84
	Frecuencia de medición	TRIMESTRAL								
Datos presupuestales	Presupuesto aprobado			Medios de verificación		Fichas informativas de las atenciones realizadas				
	Presupuesto modificado									
	Presupuesto pagado									
	Diferencia Real pagado vs. Presupuesto aprobado									
	Diferencia Real pagado vs. Presupuesto modificado			Fuente de Financiamiento					Municipal	
FECHA DE EVALUACIÓN	DESCRIPCIÓN DE LAS ACTIVIDADES EN ESTRICTA CORRELACIÓN A LA META Y AL MÉTODO DE CÁLCULO	DATOS INGRESADOS				TIPOS DE FÓRMULAS Y RESULTADOS				
		Numerador	Denominador (Meta)	Denominador (Año anterior Línea base)	Meta Integral para el efecto de evaluación	Índice	Tasa de Variación	Razón ó Promedio	Porcentaje (Cobertura, Focalización)	Porcentaje de avance
14/01/2026	MESAS DE CONCERTACIÓN CIUDADANA ATENDIDAS DURANTE EL PERIODO EVALUADO.	367	367					100	100	
Tipo de Resultado	Detalle de Resultados por Periodo	Denominador (Metas 100%)		Concepto	Delegación	Población Beneficiaria				
Real por Periodo	Mes 12 Diciembre	367	367	Planeado	Municipio de Querétaro	535,188 mujeres y 514,589 hombres				
Acumulad	TOTAL	1172	1172	Real	Municipio de Querétaro	535,188 mujeres y 514,589 hombres				
Supuesto(s) La Dirección de Gobernación realizará mesas de diálogo con la ciudadanía cuando se presenten problemáticas sociopolíticas en el Municipio de Querétaro		Observaciones					Número de archivos: 2			

DEPENDENCIA	SECRETARIA DE MOVILIDAD		ALINEACIÓN AL PMD							
PROGRAMA	Fortalecer la colaboración entre gobierno y la sociedad para prevenir el delito.	CLAVE PMD COMPLETA			Eje	01.00.00.00				
		01.01.05.01			Programa	01.01.00.00				
		Ejercicio	2025		Línea de Acción	01.01.05.00				
		Periodo	202512		Fin	01.00.00.00				
NO. DE PROGRAMA	01.01.00.00	Fecha de Evaluación	15/01/2026		Propósito	01.01.00.00				
				Componente	01.01.05.01					
				Actividad						
				NUE Componente	430.0000.00					
ODS	11. Ciudades y comunidades sostenibles									
RESUMEN NARRATIVO	Regulación y Supervisión de Estacionamientos y Lugares de Depósito de Vehículos Atendidos									
META CUANTITATIVA DESCRIPCIÓN	Atención del 100% de solicitudes recibidas					Meta cifras	100%			
META CUALITATIVA	Contar con Estacionamientos, servicio de Recepción y Depósito de Vehículos que den cumplimiento a la normatividad aplicable en la materia; así como ordenar y homologar dichos servicios en beneficio de las y los ciudadanos y avalar el correcto funcionamiento de aquellos establecimientos					Población Beneficiaria	535,188 mujeres y 514,589 hombres			
NOMBRE DEL INDICADOR	Porcentaje de solicitudes para regularización y supervisión de Estacionamientos y Lugares de Depósito de Vehículos recibidas					Variable a Medir	Solicitudes para Regularización y Supervisión			
MÉTODO CÁLCULO	(Número de Estacionamientos y lugares de depósitos de vehículos regularizados / Número de solicitudes para regularización de Estacionamientos y lugares de depósitos de vehículos, ingresadas) *100					Tipo de Fórmula	PORCENTAJE			
Datos del indicador	Tipo de Indicador	GESTIÓN		Línea Base		<div style="display: flex; align-items: center; justify-content: center;"> <div style="width: 20px; height: 20px; background-color: red; margin-right: 5px;"></div> <div style="width: 20px; height: 20px; background-color: yellow; margin-right: 5px;"></div> <div style="width: 20px; height: 20px; background-color: green; margin-right: 5px;"></div> <div style="margin: 0 10px;">100</div> <div style="width: 20px; height: 20px; background-color: green; border-radius: 50%;"></div> </div>				
	Dimensión a medir	EFICACIA		Parámetros de Evaluación y Resultado Semaforzado						
	Unidad de medida	Número de solicitudes recibidas y atendidas								
	Frecuencia de medición	TRIMESTRAL								
Datos presupuestales	Presupuesto aprobado	\$24,837,514.00		Medios de verificación	Emisión de Visto Bueno y Dictamen Técnico de Estacionamientos y Lugares de Depósito de Vehículos Atendidos					
	Presupuesto modificado	\$24,530,318.94								
	Presupuesto pagado	\$24,156,149.28								
	Diferencia Real pagado vs. Presupuesto aprobado	-\$681,364.72	97.26%							
	Diferencia Real pagado vs. Presupuesto modificado	-\$374,169.66	98.47%	Fuente de Financiamiento	Municipal					
FECHA DE EVALUACIÓN	DESCRIPCIÓN DE LAS ACTIVIDADES EN ESTRICTA CORRELACIÓN A LA META Y AL MÉTODO DE CÁLCULO	DATOS INGRESADOS				TIPOS DE FÓRMULAS Y RESULTADOS				
		Numerador	Denominador (Meta)	Denominador (Año anterior Línea base)	Meta Integral para el efecto de evaluación	Índice	Tasa de Variación	Razón ó Promedio	Porcentaje (Cobertura, Focalización)	Porcentaje de avance
15/01/2026	Se atendieron 11 solicitudes recibidas en la Secretaría de Movilidad para regularización y supervisión de estacionamientos y lugares de depósito de vehículos para contar con estacionamientos	11	11					100	100	
Tipo de Resultado	Detalle de Resultados por Periodo	Denominador (Metas 100%)			Concepto	Delegación	Población Beneficiaria			
Real por Periodo	Mes 12 Diciembre	11	11		Planeado	Municipio de Querétaro	535,188 mujeres y 514,589 hombres			
Acumulad	TOTAL	135	135		Real	Municipio de Querétaro	535,188 mujeres y 514,589 hombres			
Supuesto(s)	La ciudadanía se interesa en los servicios de estacionamientos, recepción y depósito de vehículos; mediante Estacionamientos ordenados y regulados por el Municipio de Querétaro		Observaciones					Número de archivos:		
								1		

DEPENDENCIA	SECRETARIA DE MOVILIDAD			ALINEACIÓN AL PMD						
PROGRAMA	Fortalecer la colaboración entre gobierno y la sociedad para prevenir el delito.	CLAVE PMD COMPLETA			Eje	01.00.00.00				
		01.01.05.01.01			Programa	01.01.00.00				
		Ejercicio	2025		Línea de Acción	01.01.05.00				
		Periodo	202512		Fin	01.00.00.00				
NO. DE PROGRAMA	01.01.00.00		Fecha de Evaluación	15/01/2026						
ODS	11. Ciudades y comunidades sostenibles									
RESUMEN NARRATIVO	ATENCIÓN PARA LA REGULACION Y SUPERVISION DE ESTABLECIMIENTOS Y EMPRESAS QUE PRESTAN EL SERVICIO DE RECEPCION Y DEPOSITO DE VEHICULOS									
META CUANTITATIVA DESCRIPCIÓN	Atención del 100% de solicitudes recibidas					Meta cifras	100%			
META CUALITATIVA	Contar con Estacionamientos, servicio de Recepción y Depósito de Vehículos que den cumplimiento a la normatividad aplicable en la materia; así como ordenar y homologar dichos servicios en beneficio de las y los ciudadanos y avalar el correcto funcionamiento de aquellos establ					Población Beneficiaria	535,188 mujeres y 514,589 hombres			
NOMBRE DEL INDICADOR	Porcentaje de solicitudes para regularización y supervisión de Establecimientos y Empresas que prestan el servicio de recepción y depósito de vehículos atendidas					Variable a Medir	Solicitudes para Regularización y Supervisi			
MÉTODO CÁLCULO	(Número de solicitudes de Establecimientos y Empresas que prestan el servicio de recepción y depósito de vehículos atendidas / Número de solicitudes de Establecimientos y Empresas que prestan el servicio de recepción y depósito de vehículos recibidas) *100					Tipo de Fórmula	PORCENTAJE			
Datos del indicador	Tipo de Indicador	GESTIÓN		Línea Base		Evaluación < 40 Evaluación >= 40 y < 84 Evaluación >= 84	100	●		
	Dimensión a med	EFICIENCIA		Parámetros de Evaluación y Resultado Semaforzado						
	Unidad de medid	Número de solicitudes de Establecimientos y Empresas que prestan el servicio de rec								
	Frecuencia de medición	TRIMESTRAL								
Datos presupuestales	Presupuesto aprobado			Medios de verificación		Emisión de Visto Bueno y Dictamen Técnico de Estacionamientos y Lugares de Depósito de Vehículos Atendidos				
	Presupuesto modificado									
	Presupuesto pagado									
	Diferencia Real pagado vs. Presupuesto aprobado									
	Diferencia Real pagado vs. Presupuesto modificado			Fuente de Financiamien						Municipal
FECHA DE EVALUACIÓN	DESCRIPCIÓN DE LAS ACTIVIDADES EN ESTRICTA CORRELACIÓN A LA META Y AL MÉTODO DE CÁLCULO	DATOS INGRESADOS				TIPOS DE FÓRMULAS Y RESULTADOS				
		Numerador	Denominador (Meta)	Denominador (Año anterior Línea base)	Meta Integral para el efecto de evaluación	Índice	Tasa de Variación	Razón ó Promedio	Porcentaje (Cobertura, Focalización)	Porcentaje de avance
15/01/2026	Se atendieron 14 solicitudes recibidas en la Secretaría de Movilidad para regulación y supervisión de establecimientos y empresas que prestan el servicio de recepción y depósit	14	14					100	100	
Tipo de Resultado	Detalle de Resultados por Periodo	Denominador (Metas 100%)			Concepto	Delegacione		Población Beneficiaria		
Real por Periodo	Mes 12 Diciembre	14	14		Planeado	Municipio de Querétaro		535,188 mujeres y 514,589 hombre		
Acumulad	TOTAL	142	142		Real	Municipio de Querétaro		535,188 mujeres y 514,589 hombre		
Supuesto(s)	La ciudadanía se interesa en los servicios de estacionamientos, recepción y depósito de vehículos; mediante Establecimientos que prestan el servicio de valet parking ordenados y regulados por el Municipio de Querétaro			Observaciones				Número de archivos:		
								1		