


DEPENDENCIA	SECRETARIA DE SEGURIDAD PUBLICA MUNICIPAL DE QUERETARO		
PROGRAMA	Fortalecer la colaboración entre gobierno y la sociedad para prevenir el delito.	CLAVE PMD COMPLETA	
		01.01.01.01	
		Ejercicio	2025
		Periodo	202509
NO. DE PROGRAMA	01.01.00.00	Fecha de Evaluación	08/10/2025

ALINEACIÓN AL PMD	
Eje	01.00.00.00
Programa	01.01.00.00
Línea de Acción	01.01.01.00
Fin	01.00.00.00
Propósito	01.01.00.00
Componente	01.01.01.01
Actividad	
NUE Componente	190.0000.00


ODS	16. Paz, Justicia e Instituciones Sólidas		
RESUMEN NARRATIVO	Acciones para la Prevención Social de la Violencia y la Delincuencia desarrolladas		
META CUANTITATIVA DESCRIPCIÓN	Desarrollar 6 acciones para la prevención de la violencia y la delincuencia	Meta cifras	6
META CUALITATIVA	Desarrollar acciones para la prevención de la Violencia y la Delincuencia que coadyuven en el desarrollo armónico de la ciudadanía	Población Beneficiaria	535,188 mujeres y 514,589 hombres
NOMBRE DEL INDICADOR	Porcentaje de acciones para la prevención de la violencia y la delincuencia desarrolladas	Variable a Medir	Acciones para la Prevención Social de la V
MÉTODO CÁLCULO	(Número de acciones para la prevención de la violencia y la delincuencia desarrolladas / Número de acciones para la prevención de la violencia y la delincuencia programadas) *100	Tipo de Fórmula	PORCENTAJE

Datos del indicador	Tipo de Indicador	GESTIÓN		Línea Base		73.83				
	Dimensión a med	EFICACIA		Parámetros de Evaluación y Resultado Semaforzado						
	Unidad de medid	Acciones para la prevención de la violencia y la delincuencia		Evaluación < 30						
	Frecuencia de medición	TRIMESTRAL		Evaluación >= 30 y < 63						
Datos presupuestales	Presupuesto aprobado	\$476,886,393.00		Medios de verificación		Reporte Trimestral de acciones para la prevención de la violencia y la delincuencia desarrolladas				
	Presupuesto modificado	\$654,181,699.88								
	Presupuesto pagado	\$438,842,272.19								
	Diferencia Real pagado vs. Presupuesto aprobado	-\$38,044,120.81	92.02%							
	Diferencia Real pagado vs. Presupuesto modificado	-\$215,339,427.69	67.08%	Fuente de Financiamien	Municipal					
FECHA DE EVALUACIÓN	DESCRIPCIÓN DE LAS ACTIVIDADES EN ESTRICTA CORRELACIÓN A LA META Y AL MÉTODO DE CÁLCULO	DATOS INGRESADOS				TIPOS DE FÓRMULAS Y RESULTADOS				
		Numerador	Denominador (Meta)	Denominador (Año anterior Línea base)	Meta Integral para el efecto de evaluación	Índice	Tasa de Variación	Razón ó Promedio	Porcentaje (Cobertura, Focalización)	Porcentaje de avance
08/10/2025	Continúa el desarrollo de las acciones para la prevención de la violencia y la delincuencia en el Municipio de Querétaro.	1.42	6					73.83	73.83	
Tipo de Resultado	Detalle de Resultados por Periodo	Denominador (Metas 100%)				Concepto	Delegación	Población Beneficiaria		
Real por Periodo	Mes 9 Septiembre	1.42					Planeado	Municipio de Querétaro	535,188 mujeres y 514,589 hombre	
Acumulad	TOTAL	4.43					Real	Municipio de Querétaro	535,188 mujeres y 514,589 hombre	
Supuesto(s) Disponer de los requerimientos necesarios para el desarrollo de las acciones		Observaciones						Número de archivos:		
								2		

DEPENDENCIA	SECRETARIA DE SEGURIDAD PUBLICA MUNICIPAL DE QUERETARO		
PROGRAMA	Fortalecer la colaboración entre gobierno y la sociedad para prevenir el delito.	CLAVE PMD COMPLETA	
		01.01.01.01.01	
		Ejercicio	2025
		Periodo	202509
NO. DE PROGRAMA	01.01.00.00	Fecha de Evaluación	08/10/2025

ALINEACIÓN AL PMD	
Eje	01.00.00.00
Programa	01.01.00.00
Línea de Acción	01.01.01.00
Fin	01.00.00.00
Propósito	01.01.00.00
Componente	01.01.01.01
Actividad	01.01.01.01.01
NUE Componente	190.0000.00


ODS	16. Paz, Justicia e Instituciones Sólidas		
RESUMEN NARRATIVO	IMPLEMENTACION DE ACCIONES INTEGRALES DE LA SUBSECRETARIA DE PREVENCIÓN SOCIAL Y ATENCIÓN A VÍCTIMAS		
META CUANTITATIVA DESCRIPCIÓN	Presentar 4 Informes de la Implementación de Acciones Integrales de la Subsecretaría de Prevención Social y Atención a Víctimas	Meta cifras	4
META CUALITATIVA	Realizar acciones integrales orientadas a reducir los factores de riesgo que favorezca u originan la violencia y la delincuencia, a través de la coparticipación de la SSPMQ y la ciudadanía	Población Beneficiaria	535,188 mujeres y 514,589 hombres
NOMBRE DEL INDICADOR	Porcentaje de Informes de la Implementación de Acciones Integrales de la Subsecretaría de Prevención Social y Atención a Víctimas presentados	Variable a Medir	Informes de la Implementación de Accio
MÉTODO CÁLCULO	(Cantidad de Informes de la Implementación de Acciones Integrales de la Subsecretaría de Prevención Social y Atención a Víctimas Presentados / Cantidad de Informes de la Implementación de Acciones Integrales de la Subsecretaría de Prevención Social y Atención a Víctimas Programados	Tipo de Fórmula	PORCENTAJE

Datos del indicador	Tipo de Indicador	GESTIÓN		Línea Base		Evaluación < 30	75			
	Dimensión a med	EFICACIA		Parámetros de Evaluación y Resultado Semaforizado					Evaluación >= 30 y < 63	
Unidad de medid		Informes de la Implementación de Acciones Integrales de la Sub				Evaluación >= 63				
Frecuencia de medición		TRIMESTRAL								
Datos presupuestales	Presupuesto aprobado			Medios de verificación		Informes de la Implementación de Acciones Integrales de la Subsecretaría de Prevención Social y Atención a Víctimas				
	Presupuesto modificado									
	Presupuesto pagado									
	Diferencia Real pagado vs. Presupuesto aprobado									
	Diferencia Real pagado vs. Presupuesto modificado			Fuente de Financiamien	Municipal					
FECHA DE EVALUACIÓN	DESCRIPCIÓN DE LAS ACTIVIDADES EN ESTRICTA CORRELACIÓN A LA META Y AL MÉTODO DE CÁLCULO	DATOS INGRESADOS				TIPOS DE FÓRMULAS Y RESULTADOS				
		Numerador	Denominador (Meta)	Denominador (Año anterior Línea base)	Meta Integral para el efecto de evaluación	Índice	Tasa de Variación	Razón ó Promedio	Porcentaje (Cobertura, Focalización)	Porcentaje de avance
08/10/2025	Se rinde el tercer informe trimestral de las acciones integrales de la Subsecretaría de Prevención Social y Atención a Víctimas.	1	4					75	75	
Tipo de Resultado	Detalle de Resultados por Periodo	Denominador (Metas 100%)				Concepto	Delegacione	Población Beneficiaria		
Real por Periodo	Mes 9 Septiembre	1				Planeado	Municipio de Querétaro	535,188 mujeres y 514,589 hombre		
Acumulad	TOTAL	3				Real	Municipio de Querétaro	535,188 mujeres y 514,589 hombre		
Supuesto(s) Contar con los recursos necesarios para la implementación de las actividades		Observaciones					Número de archivos:			
							2			

DEPENDENCIA	SECRETARIA DE SEGURIDAD PUBLICA MUNICIPAL DE QUERETARO		
PROGRAMA	Fortalecer la colaboración entre gobierno y la sociedad para prevenir el delito.	CLAVE PMD COMPLETA	
		01.01.01.01.02	
		Ejercicio	2025
		Periodo	202509
NO. DE PROGRAMA	01.01.00.00	Fecha de Evaluación	08/10/2025

ALINEACIÓN AL PMD	
Eje	01.00.00.00
Programa	01.01.00.00
Línea de Acción	01.01.01.00
Fin	01.00.00.00
Propósito	01.01.00.00
Componente	01.01.01.01
Actividad	01.01.01.01.02
NUE Componente	190.0000.00


ODS	16. Paz, Justicia e Instituciones Sólidas		
RESUMEN NARRATIVO	EJECUCION DEL PLAN ANUAL DE OPERACION POLICIAL		
META CUANTITATIVA DESCRIPCIÓN	Implementar un plan anual de operación policial en 3 fases (planeación, ejecución y evaluación)	Meta cifras	3
META CUALITATIVA	Garantizar la seguridad pública y paz social a través de la operatividad para la prevención del delito que engloba implementación de operativos para el despliegue policial, con base en los diagnósticos de incidencia delictiva, para conducir a una disuasión efectiva de conductas ilícitas.	Población Beneficiaria	535,188 mujeres y 514,589 hombres
NOMBRE DEL INDICADOR	Porcentaje de fases del Plan de Operación Policial implementadas	Variable a Medir	Fases del plan de operación policial implementadas
MÉTODO CÁLCULO	(Número de fases del Plan de Operación Policial implementadas / Número de fases del Plan de Operación Policial programadas) *100	Tipo de Fórmula	PORCENTAJE

Datos del indicador	Tipo de Indicador	GESTIÓN		Línea Base		Evaluación < 30	66.67				
	Dimensión a med	EFICACIA		Parámetros de Evaluación y Resultado Semaforzado							
	Unidad de medid	Fases del Plan Anual de Operación Policial									
	Frecuencia de medición	TRIMESTRAL									
Datos presupuestales	Presupuesto aprobado			Medios de verificación		Reporte de avance trimestral de las fases del Plan Anual de Operación Policial ejecutadas					
	Presupuesto modificado										
	Presupuesto pagado										
	Diferencia Real pagado vs. Presupuesto aprobado										
	Diferencia Real pagado vs. Presupuesto modificado			Fuente de Financiamien					Municipal		
FECHA DE EVALUACIÓN	DESCRIPCIÓN DE LAS ACTIVIDADES EN ESTRICTA CORRELACIÓN A LA META Y AL MÉTODO DE CÁLCULO	DATOS INGRESADOS				TIPOS DE FÓRMULAS Y RESULTADOS					
		Numerador	Denominador (Meta)	Denominador (Año anterior Línea base)	Meta Integral para el efecto de evaluación	Índice	Tasa de Variación	Razón ó Promedio	Porcentaje (Cobertura, Focalización)	Porcentaje de avance	
08/10/2025	Continúa el desarrollo de la fase ejecución del Plan Anual de Operación Policial.	.5	3					66.67	66.67		
Tipo de Resultado	Detalle de Resultados por Periodo	Denominador (Metas 100%)				Concepto	Delegación	Población Beneficiaria			
Real por Periodo	Mes 9 Septiembre	.5					Planeado	Municipio de Querétaro	535,188 mujeres y 514,589 hombre		
Acumulad	TOTAL	2					Real	Municipio de Querétaro	535,188 mujeres y 514,589 hombre		
Supuesto(s) Contar con el personal policial suficiente para la cobertura de los operativos		Observaciones					Número de archivos:				
							2				

DEPENDENCIA	SECRETARIA DE SEGURIDAD PUBLICA MUNICIPAL DE QUERETARO		
PROGRAMA	Fortalecer la colaboración entre gobierno y la sociedad para prevenir el delito.	CLAVE PMD COMPLETA	
		01.01.01.01.03	
		Ejercicio	2025
		Periodo	202509
NO. DE PROGRAMA	01.01.00.00	Fecha de Evaluación	08/10/2025

ALINEACIÓN AL PMD	
Eje	01.00.00.00
Programa	01.01.00.00
Línea de Acción	01.01.01.00
Fin	01.00.00.00
Propósito	01.01.00.00
Componente	01.01.01.01
Actividad	01.01.01.01.03
NUE Componente	190.0000.00


ODS	16. Paz, Justicia e Instituciones Sólidas		
RESUMEN NARRATIVO	EJECUCION DEL PROGRAMA DE PREVENCION SOCIAL DE LA VIOLENCIA Y LA DELINCUENCIA		
META CUANTITATIVA DESCRIPCIÓN	Ejecutar 1 Programa de Prevención de la Violencia y la Delincuencia	Meta cifras	1
META CUALITATIVA	Atender de forma integral los factores de riesgo identificados en zonas de atención prioritaria	Población Beneficiaria	535,188 mujeres y 514,589 hombres
NOMBRE DEL INDICADOR	Porcentaje de acciones para la ejecución del Programa de Prevención de la Violencia y la Delincuencia realizadas	Variable a Medir	Programa de Prevención de la Violencia y la Delinc
MÉTODO CÁLCULO	(Cantidad de acciones para la ejecución del Programa de Prevención de la Violencia y la Delincuencia realizadas / Cantidad de acciones para la ejecución del Programa de Prevención de la Violencia y la Delincuencia programadas) * 100	Tipo de Fórmula	PORCENTAJE

Datos del indicador	Tipo de Indicador	GESTIÓN		Linea Base		Evaluación < 30	75			
	Dimensión a med	EFICACIA		Parámetros de Evaluación y Resultado Semaforzado					Evaluación >= 30 y < 63	Evaluación >= 63
	Unidad de medid	Ejecución del Programa de Prevención de la Violencia y la Delincuencia								
	Frecuencia de medición	TRIMESTRAL								
Datos presupuestales	Presupuesto aprobado			Medios de verificación		Informe trimestral de la ejecución del Programa de Prevención Social de la Violencia y la Delincuencia presentados				
	Presupuesto modificado									
	Presupuesto pagado									
	Diferencia Real pagado vs. Presupuesto aprobado									
	Diferencia Real pagado vs. Presupuesto modificado			Fuente de Financiamien	Municipal					
FECHA DE EVALUACIÓN	DESCRIPCIÓN DE LAS ACTIVIDADES EN ESTRICTA CORRELACIÓN A LA META Y AL MÉTODO DE CÁLCULO	DATOS INGRESADOS				TIPOS DE FÓRMULAS Y RESULTADOS				
		Numerador	Denominador (Meta)	Denominador (Año anterior Linea base)	Meta Integral para el efecto de evaluación	Índice	Tasa de Variación	Razón ó Promedio	Porcentaje (Cobertura, Focalización)	Porcentaje de avance
08/10/2025	Continúa la ejecución del Programa de Prevención Social de la Violencia y la Delincuencia; atendiendo a 51,476 personas a través de 1,767 actividades.	.25	1						75	75
Tipo de Resultado	Detalle de Resultados por Periodo	Denominador (Metas 100%)				Concepto	Delegacione	Población Beneficiaria		
Real por Periodo	Mes 9 Septiembre	.25				Planeado	Municipio de Querétaro	535,188 mujeres y 514,589 hombre		
Acumulad	TOTAL	.75				Real	Municipio de Querétaro	51,476 personas		
Supuesto(s) Tener la participación de los sectores de la población en las actividades implementadas por la Dirección de Prevención Social,		Observaciones						Número de archivos:		
								2		

DEPENDENCIA	SECRETARIA DE SEGURIDAD PUBLICA MUNICIPAL DE QUERETARO		
PROGRAMA	Fortalecer la colaboración entre gobierno y la sociedad para prevenir el delito.	CLAVE PMD COMPLETA	
		01.01.01.01.04	
		Ejercicio	2025
		Periodo	202509
NO. DE PROGRAMA	01.01.00.00	Fecha de Evaluación	08/10/2025

ALINEACIÓN AL PMD	
Eje	01.00.00.00
Programa	01.01.00.00
Línea de Acción	01.01.01.00
Fin	01.00.00.00
Propósito	01.01.00.00
Componente	01.01.01.01
Actividad	01.01.01.01.04
NUE Componente	190.0000.00

ODS	16. Paz, Justicia e Instituciones Sólidas		
RESUMEN NARRATIVO	DESARROLLO DE ESTRATEGIAS INTEGRALES EN MATERIA DE PREVENCION SOCIAL Y COMUNITARIA PARA LOS DIFERENTES SECTORES DE LA POBLACION		
META CUANTITATIVA DESCRIPCIÓN	Implementar 5 Estrategias Integrales en materia de prevención social y comunitaria para los diferentes sectores de la población	Meta cifras	5
META CUALITATIVA	Fortalecer la cultura de Prevención Social de la Violencia y la Delincuencia en la niñez, adolescencia, juventud, adultez y adultez mayor	Población Beneficiaria	535,188 mujeres y 514,589 hombres
NOMBRE DEL INDICADOR	Porcentaje de actividades para las Estrategias Integrales en materia de prevención social y comunitaria para los diferentes sectores de la población implementadas	Variable a Medir	Estrategias Integrales de Prevención Social y Comu
MÉTODO CÁLCULO	(Cantidad de acciones en las Estrategias Integrales en materia de prevención social y comunitaria para los diferentes sectores de la población implementadas / Cantidad de acciones en las Estrategias Integrales en materia de prevención social y comunitaria para los diferentes sectores de l	Tipo de Fórmula	PORCENTAJE


Datos del indicador	Tipo de Indicador	GESTIÓN		Línea Base		Evaluación < 30 Evaluación >= 30 y < 63 Evaluación >= 63	75		
	Dimensión a med	EFICACIA		Parámetros de Evaluación y Resultado Semaforizado					
	Unidad de medid	Implementación de las Estrategias Integrales en materia de prevención social							
	Frecuencia de medición	TRIMESTRAL							
Datos presupuestales	Presupuesto aprobado			Medios de verificación		Informe trimestral del avance de implementación de las Estrategias Integrales en materia de prevención social y comunitaria para los diferentes sectores de la población			
	Presupuesto modificado								
	Presupuesto pagado								
	Diferencia Real pagado vs. Presupuesto aprobado								
	Diferencia Real pagado vs. Presupuesto modificado			Fuente de Financiamien	Municipal				
FECHA DE EVALUACIÓN	DESCRIPCIÓN DE LAS ACTIVIDADES EN ESTRICTA CORRELACIÓN A LA META Y AL MÉTODO DE CÁLCULO	DATOS INGRESADOS				TIPOS DE FÓRMULAS Y RESULTADOS			
		Numerador	Denominador (Meta)	Denominador (Año anterior Línea base)	Meta Integral para el efecto de evaluación	Índice	Tasa de Variación	Razón ó Promedio	Porcentaje (Cobertura, Focalización)
08/10/2025	Continúa el desarrollo de las estrategias integrales para la atención de los diferentes sectores de población; a través de la ejecución de 2,192 sesiones y la participación	1.25	5					75	75
Tipo de Resultado	Detalle de Resultados por Periodo	Denominador (Metas 100%)				Concepto	Delegacione	Población Beneficiaria	
Real por Periodo	Mes 9 Septiembre	1.25					Planeado	Municipio de Querétaro	535,188 mujeres y 514,589 hombre
Acumulad	TOTAL	3.75					Real	Municipio de Querétaro	17,070 personas.
Supuesto(s) Tener la participación de los sectores de la población en las actividades implementadas por la Dirección de Prevención Social		Observaciones						Número de archivos:	
								2	


DEPENDENCIA	SECRETARIA DE SEGURIDAD PUBLICA MUNICIPAL DE QUERETARO			ALINEACIÓN AL PMD									
PROGRAMA	Fortalecer la colaboración entre gobierno y la sociedad para prevenir el delito.	CLAVE PMD COMPLETA			Eje	01.00.00.00							
		01.01.01.01.05			Programa	01.01.00.00							
		Ejercicio	2025		Línea de Acción	01.01.01.00							
		Periodo	202509		Fin	01.00.00.00							
NO. DE PROGRAMA	01.01.00.00	Fecha de Evaluación	08/10/2025	Propósito	01.01.00.00								
				Componente	01.01.01.01								
				Actividad	01.01.01.01.05								
				NUE Componente	190.0000.00								
ODS	5. Igualdad de Género												
RESUMEN NARRATIVO	ATENCIÓN DE LAS SOLICITUDES INTEGRADAS A LA DIRECCION DE ATENCION A VICTIMAS DE VIOLENCIA FAMILIAR Y DE GENERO												
META CUANTITATIVA DESCRIPCIÓN	Atender el 100% de las solicitudes recibidas en la Dirección de Atención a Víctimas de Violencia Familiar y de Género	Meta cifras	100%										
META CUALITATIVA	Ejecutar acciones sustantivas para salvaguardar y proteger la integridad y los derechos de las víctimas de violencia familiar y de género	Población Beneficiaria	535,188 mujeres y 514,589 hombres										
NOMBRE DEL INDICADOR	Porcentaje de solicitudes de atención a Víctimas de Violencia Familiar y de Género atendidas	Variable a Medir	Solicitudes de atención a víctimas de delitos de v										
MÉTODO CÁLCULO	(Cantidad de solicitudes de atención a Víctimas de Violencia Familiar y de Género atendidas / Cantidad de solicitudes de atención a Víctimas de Violencia Familiar y de Género recibidas) *100	Tipo de Fórmula	PORCENTAJE										
Datos del indicador	Tipo de Indicador	GESTIÓN		Línea Base		<table border="1" style="width: 100%;"> <tr> <td style="background-color: red;">Evaluación < 30</td> <td rowspan="3" style="text-align: center; vertical-align: middle;">100</td> <td rowspan="3" style="text-align: center; vertical-align: middle;"></td> </tr> <tr> <td style="background-color: yellow;">Evaluación >= 30 y < 63</td> </tr> <tr> <td style="background-color: green;">Evaluación >= 63</td> </tr> </table>			Evaluación < 30	100		Evaluación >= 30 y < 63	Evaluación >= 63
	Evaluación < 30	100											
	Evaluación >= 30 y < 63												
	Evaluación >= 63												
Dimensión a med	EFICACIA		Parámetros de Evaluación y Resultado Semaforzado										
Unidad de medid	Solicitudes de atención a Víctimas de Violencia Familiar y de Género												
Frecuencia de medición	TRIMESTRAL												
Datos presupuestales	Presupuesto aprobado			Medios de verificación		Reporte trimestral de solicitudes de atención a víctimas de violencia familiar y de género							
	Presupuesto modificado												
	Presupuesto pagado												
	Diferencia Real pagado vs. Presupuesto aprobado												
	Diferencia Real pagado vs. Presupuesto modificado			Fuente de Financiamien	Municipal								
FECHA DE EVALUACIÓN	DESCRIPCIÓN DE LAS ACTIVIDADES EN ESTRICTA CORRELACIÓN A LA META Y AL MÉTODO DE CÁLCULO	DATOS INGRESADOS				TIPOS DE FÓRMULAS Y RESULTADOS							
		Numerador	Denominador (Meta)	Denominador (Año anterior Línea base)	Meta Integral para el efecto de evaluación	Índice	Tasa de Variación	Razón ó Promedio	Porcentaje (Cobertura, Focalización)	Porcentaje de avance			
08/10/2025	A través de la Dirección de Atención a Víctimas se llevó a cabo la atención de 3,697 solicitudes.	3697	3697					100	100				
Tipo de Resultado	Detalle de Resultados por Periodo	Denominador (Metas 100%)			Concepto	Delegacione		Población Beneficiaria					
Real por Periodo	Mes 9 Septiembre	3697	3697		Planeado	Municipio de Querétaro		535,188 mujeres y 514,589 hombre					
Acumulad	TOTAL	11013	11013		Real	Municipio de Querétaro		535,188 mujeres y 514,589 hombre					
Supuesto(s)	Contar con solicitudes de atención a víctimas de violencia familiar y de género	Observaciones						Número de archivos:					
								2					

DEPENDENCIA	SECRETARIA DE SEGURIDAD PUBLICA MUNICIPAL DE QUERETARO		
PROGRAMA	Fortalecer la colaboración entre gobierno y la sociedad para prevenir el delito.	CLAVE PMD COMPLETA	
		01.01.01.01.06	
		Ejercicio	2025
		Periodo	202509
NO. DE PROGRAMA	01.01.00.00	Fecha de Evaluación	08/10/2025

ALINEACIÓN AL PMD	
Eje	01.00.00.00
Programa	01.01.00.00
Línea de Acción	01.01.01.00
Fin	01.00.00.00
Propósito	01.01.00.00
Componente	01.01.01.01
Actividad	01.01.01.01.06
NUE Componente	190.0000.00

ODS	5. Igualdad de Género		
RESUMEN NARRATIVO	IMPARTICION DE PLATICAS Y/O TALLERES EN MATERIA DE ATENCION A VICTIMAS Y GRUPOS VULNERABLES		
META CUANTITATIVA DESCRIPCIÓN	Impartir el 100% de los talleres y/o pláticas informativas a la ciudadanía y grupos vulnerables para la prevención de la violencia familiar y de género solicitadas	Meta cifras	100%
META CUALITATIVA	Impartir talleres y/o pláticas informativas a la ciudadanía y grupos vulnerables para la prevención de la violencia familiar y de género	Población Beneficiaria	535,188 mujeres y 514,589 hombres
NOMBRE DEL INDICADOR	Porcentaje de talleres y/o pláticas para la prevención de la violencia familiar y de género impartidos	Variable a Medir	Talleres y/o pláticas informativas a la ciudadanía
MÉTODO CÁLCULO	(Cantidad de talleres y/o pláticas impartidas / Número de talleres y/o pláticas solicitadas) *100	Tipo de Fórmula	PORCENTAJE


Datos del indicador	Tipo de Indicador	GESTIÓN		Linea Base		Evaluación < 30	Evaluación >= 30 y < 63	Evaluación >= 63	100	
	Dimensión a med	EFICACIA	Parámetros de Evaluación y Resultado	Semaforizado						
	Unidad de medid	Talleres y/o pláticas a la ciudadanía y grupos vulnerables para la prevención								
	Frecuencia de medición	TRIMESTRAL								
Datos presupuestales	Presupuesto aprobado			Medios de verificación		Reporte trimestral de talleres y/o pláticas impartidas a la ciudadanía y grupos vulnerables en materia de atención a víctimas de violencia familiar y de género				
	Presupuesto modificado									
	Presupuesto pagado									
	Diferencia Real pagado vs. Presupuesto aprobado									
	Diferencia Real pagado vs. Presupuesto modificado			Fuente de Financiamien	Municipal					
FECHA DE EVALUACIÓN	DESCRIPCIÓN DE LAS ACTIVIDADES EN ESTRICTA CORRELACIÓN A LA META Y AL MÉTODO DE CÁLCULO	DATOS INGRESADOS				TIPOS DE FÓRMULAS Y RESULTADOS				
		Numerador	Denominador (Meta)	Denominador (Año anterior Linea base)	Meta Integral para el efecto de evaluación	Índice	Tasa de Variación	Razón ó Promedio	Porcentaje (Cobertura, Focalización)	Porcentaje de avance
08/10/2025	Se llevaron a cabo 06 talleres y/o pláticas para la prevención de la violencia familiar y de género con la participación de 105 personas.	6	6					100	100	
Tipo de Resultado	Detalle de Resultados por Periodo	Denominador (Metas 100%)				Concepto	Delegacione	Población Beneficiaria		
Real por Periodo	Mes 9 Septiembre	6		6		Planeado	Municipio de Querétaro	535,188 mujeres y 514,589 hombre		
Acumulad	TOTAL	42		42		Real	Municipio de Querétaro	81 mujeres y 24 hombres		
Supuesto(s) Contar con solicitudes de atención a víctimas de violencia familiar y de género		Observaciones					Número de archivos:			
							2			

DEPENDENCIA	SECRETARIA DE GOBIERNO			ALINEACIÓN AL PMD					
PROGRAMA	Fortalecer la colaboración entre gobierno y la sociedad para prevenir el delito.	CLAVE PMD COMPLETA			Eje	01.00.00.00			
		01.01.02.01			Programa	01.01.00.00			
		Ejercicio	2025		Línea de Acción	01.01.02.00			
		Periodo	202509		Fin	01.00.00.00			
NO. DE PROGRAMA	01.01.00.00	Fecha de Evaluación	10/10/2025	Propósito	01.01.00.00				
				Componente	01.01.02.01				
				Actividad					
				NUE Componente	140.0000.00				
ODS	17. Alianzas para lograr objetivos								
RESUMEN NARRATIVO	Ejecución del Programa Municipal de Protección Civil, Implementado.								
META CUANTITATIVA DESCRIPCIÓN	Implementar las 4 etapas desarrolladas: Lluvias, invernal, incendios forestales y calor					Meta cifras	4		
META CUALITATIVA	Conocer, prevenir, anticipa, atender y/o mitigar los efectos producidos por los fenómenos perturbadores que impactan a la población, a sus bienes y al entorno del Municipio de Querétaro					Población Beneficiaria	535,188 mujeres y 514,589 hombres		
NOMBRE DEL INDICADOR	Porcentaje de etapas implementadas del Programa Municipal de Gestión Integral del Riesgo y Protección Civil					Variable a Medir	Etapas implementadas del programa Municipal		
MÉTODO CÁLCULO	(Número de etapas implementadas del Programa Municipal de Gestión Integral del Riesgo y Protección Civil / Número de etapas desarrolladas del Programa Municipal de Gestión Integral del Riesgo y Protección Civil) *100					Tipo de Fórmula	PORCENTAJE		
Datos del indicador	Tipo de Indicador	GESTIÓN		Línea Base		Evaluación < 30 Evaluación >= 30 y < 63 Evaluación >= 63	100		
	Dimensión a med	EFICACIA		Parámetros de Evaluación y Resultado Semaforzado					
	Unidad de medid	Etapas del Programa Municipal de Gestión Integral del Riesgo y Protección							
	Frecuencia de medición	TRIMESTRAL							
Datos presupuestales	Presupuesto aprobado	\$41,950,926.00		Medios de verificación		Informe trimestral de las etapas desarrolladas e implementadas en Materia de Gestión Integral del Riesgo de Protección Civil			
	Presupuesto modificado	\$51,777,147.17							
	Presupuesto pagado	\$34,157,841.53							
	Diferencia Real pagado vs. Presupuesto aprobado	-\$7,793,084.47	81.42%						
	Diferencia Real pagado vs. Presupuesto modificado	-\$17,619,305.64	65.97%	Fuente de Financiamien	Municipal				
FECHA DE EVALUACIÓN	DESCRIPCIÓN DE LAS ACTIVIDADES EN ESTRICTA CORRELACIÓN A LA META Y AL MÉTODO DE CÁLCULO	DATOS INGRESADOS				TIPOS DE FÓRMULAS Y RESULTADOS			
		Numerador	Denominador (Meta)	Denominador (Año anterior Línea base)	Meta Integral para el efecto de evaluación	Índice	Tasa de Variación	Razón ó Promedio	Porcentaje (Cobertura, Focalización)
10/10/2025	SE CONTINUA CON EL DESARROLLO E IMPLEMENTACIÓN DE LA TEMPORADA DE LLUVIAS DEL PROGRAMA DE GESTIÓN INTEGRAL DE RIESGO Y PROTECCIÓN CIVIL.	1	4					100	100
Tipo de Resultado	Detalle de Resultados por Periodo	Denominador (Metas 100%)				Concepto	Delegacione	Población Beneficiaria	
Real por Periodo	Mes 9 Septiembre	1				Planeado	Municipio de Querétaro	535,188 mujeres y 514,589 hombre	
Acumulad	TOTAL	4				Real	Municipio de Querétaro	535,188 mujeres y 514,589 hombre	
Supuesto(s)	Observaciones						Número de archivos:		
La Coordinación Municipal de Protección Civil, desarrollará el programa Municipal de Gestión Integral del Riesgo y de Protección Civil, de acuerdo con los fenómenos perturbadores que impacten a la Población, a sus bienes y al entorno en el Municipio de Querétaro						2			

DEPENDENCIA	SECRETARIA DE GOBIERNO		
PROGRAMA	Fortalecer la colaboración entre gobierno y la sociedad para prevenir el delito.	CLAVE PMD COMPLETA	
		01.01.02.01.02	
		Ejercicio	2025
		Periodo	202509
NO. DE PROGRAMA	01.01.00.00	Fecha de Evaluación	10/10/2025

ALINEACIÓN AL PMD	
Eje	01.00.00.00
Programa	01.01.00.00
Línea de Acción	01.01.02.00
Fin	01.00.00.00
Propósito	01.01.00.00
Componente	01.01.02.01
Actividad	01.01.02.01.02
NUE Componente	140.0000.00


ODS	11. Ciudades y comunidades sostenibles		
RESUMEN NARRATIVO	APLICACION DE PLAN PARA FENOMENOS PERTURBADORES.		
META CUANTITATIVA DESCRIPCIÓN	Implementar los 4 planes creados para la temporada de: Lluvias, invernal, incendios forestales y calor	Meta cifras	4
META CUALITATIVA	Mitigar los efectos producidos por los fenómenos perturbadores que impactan a la población, a sus bienes y entorno	Población Beneficiaria	535,188 mujeres y 514,589 hombres
NOMBRE DEL INDICADOR	Porcentaje de los planes estratégicos en materia de gestión integral del riesgo y protección civil, implementados	Variable a Medir	Plan estratégico en materia de gestión integr
MÉTODO CÁLCULO	(Número de Planes en materia de Gestión Integral del Riesgo y Protección Civil implementados / Número de Planes en materia de Gestión Integral del Riesgo y Protección Civil gestionados) *100	Tipo de Fórmula	PORCENTAJE

Datos del indicador	Tipo de Indicador	GESTIÓN	Linea Base		Evaluación < 30	75					
	Dimensión a med	EFICACIA	Parámetros de Evaluación y Resultado Semaforzado								
	Unidad de medid	Planes en materia de gestión Integral del Riesgo y Protección Civil	Evaluación >= 30 y < 63								
	Frecuencia de medición	TRIMESTRAL	Evaluación >= 63								
Datos presupuestales	Presupuesto aprobado		Medios de verificación		Informe mensual de los planes desarrollados e implementados en Materia de Protección Civil						
	Presupuesto modificado										
	Presupuesto pagado										
	Diferencia Real pagado vs. Presupuesto aprobado										
	Diferencia Real pagado vs. Presupuesto modificado		Fuente de Financiamien	Municipal							
FECHA DE EVALUACIÓN	DESCRIPCIÓN DE LAS ACTIVIDADES EN ESTRICTA CORRELACIÓN A LA META Y AL MÉTODO DE CÁLCULO	DATOS INGRESADOS				TIPOS DE FÓRMULAS Y RESULTADOS					
		Numerador	Denominador (Meta)	Denominador (Año anterior Linea base)	Meta Integral para el efecto de evaluación	Índice	Tasa de Variación	Razón ó Promedio	Porcentaje (Cobertura, Focalización)	Porcentaje de avance	
10/10/2025	SE CONTINUA TRABAJANDO DEBIDO A LO EXTENSO DE LA TEMPORADA DE LLUVIAS EN PREVENIR, ESTABLECER, PLANIFICAR Y FORTALECER EL PROGRAMA ESTRATEGICO IMPL	1	4					75	75		
Tipo de Resultado	Detalle de Resultados por Periodo	Denominador (Metas 100%)				Concepto	Delegacione	Población Beneficiaria			
Real por Periodo	Mes 9 Septiembre	1					Planeado	Municipio de Querétaro	535,188 mujeres y 514,589 hombre		
Acumulad	TOTAL	3					Real	Municipio de Querétaro	535,188 mujeres y 514,589 hombre		
Supuesto(s) Se desarrollarán e implementarán los planes en materia de Gestión Integral del Riesgo y Protección Civil de acuerdo con las estaciones del Año y los fenómenos perturbadores que puedan impactar a la población, a sus bienes y el entorno		Observaciones					Número de archivos:				
							2				

DEPENDENCIA	SECRETARIA DE GOBIERNO		
PROGRAMA	Fortalecer la colaboración entre gobierno y la sociedad para prevenir el delito.	CLAVE PMD COMPLETA	
		01.01.02.01.03	
		Ejercicio	2025
		Periodo	202509
NO. DE PROGRAMA	01.01.00.00	Fecha de Evaluación	09/10/2025

ALINEACIÓN AL PMD	
Eje	01.00.00.00
Programa	01.01.00.00
Línea de Acción	01.01.02.00
Fin	01.00.00.00
Propósito	01.01.00.00
Componente	01.01.02.01
Actividad	01.01.02.01.03
NUE Componente	140.0000.00


ODS	11. Ciudades y comunidades sostenibles		
RESUMEN NARRATIVO	HABILITACION DE CIUDAD CARDIOPREPARADA.		
META CUANTITATIVA DESCRIPCIÓN	Capacitar al 100% a los ciudadanos convocados en prevención y atención básica de urgencias cardiovasculares (Paro cardiorrespiratorio, evento vascular cerebral e infarto agudo al miocardio)	Meta cifras	100%
META CUALITATIVA	Proveer del conocimiento para la atención de urgencias cardiovasculares, en beneficio de la población del Municipio de Querétaro	Población Beneficiaria	535,188 mujeres y 514,589 hombres
NOMBRE DEL INDICADOR	Porcentaje de ciudadanos capacitados en materia de detección temprana de eventos cardiovasculares	Variable a Medir	Ciudadanos capacitados en Prevenci
MÉTODO CÁLCULO	(Número de Ciudadanos capacitados en Materia de detección temprana de eventos cardiovasculares / Número de ciudadanos convocados a capacitar en Materia de detección temprana de eventos cardiovasculares) *100	Tipo de Fórmula	PORCENTAJE


Datos del indicador	Tipo de Indicador	GESTIÓN	Linea Base		Evaluación < 30	100				
	Dimensión a med	EFICACIA	Parámetros de Evaluación y Resultado	Semaforizado						
	Unidad de medid	Ciudadanos capacitados en Prevención y atención básica de urgencia cardiova			Evaluación >= 30 y < 63					
	Frecuencia de medición	TRIMESTRAL			Evaluación >= 63					
Datos presupuestales	Presupuesto aprobado		Medios de verificación		Informe mensual de los ciudadanos capacitados en prevención y atención básica de urgencia cardiovasculares					
	Presupuesto modificado									
	Presupuesto pagado									
	Diferencia Real pagado vs. Presupuesto aprobado									
	Diferencia Real pagado vs. Presupuesto modificado		Fuente de Financiamien	Municipal						
FECHA DE EVALUACIÓN	DESCRIPCIÓN DE LAS ACTIVIDADES EN ESTRICTA CORRELACIÓN A LA META Y AL MÉTODO DE CÁLCULO	DATOS INGRESADOS				TIPOS DE FÓRMULAS Y RESULTADOS				
		Numerador	Denominador (Meta)	Denominador (Año anterior Linea base)	Meta Integral para el efecto de evaluación	Índice	Tasa de Variación	Razón ó Promedio	Porcentaje (Cobertura, Focalización)	Porcentaje de avance
09/10/2025	SE LLEVO A CABO LA CAPACITACIÓN DE CIUDADANOS CONVOCADOS EN MATERIA DE DETECCIÓN TEMPRANA DE EVENTOS CARDIOASCULARES MEDIANTE 10 CURSOS IMPA	101	101					100	100	
Tipo de Resultado	Detalle de Resultados por Periodo	Denominador (Metas 100%)				Concepto	Delegacione	Población Beneficiaria		
Real por Periodo	Mes 9 Septiembre	101	101			Planeado	Municipio de Querétaro	535,188 mujeres y 514,589 hombre		
Acumulad	TOTAL	1306	1306			Real	Municipio de Querétaro	535,188 mujeres y 514,589 hombre		
Supuesto(s) La población asiste a los cursos convocados y programados en prevención y atención básica de urgencias cardiovasculares		Observaciones					Número de archivos:			
							2			

DEPENDENCIA	SECRETARIA DE GOBIERNO		
PROGRAMA	Fortalecer la colaboración entre gobierno y la sociedad para prevenir el delito.	CLAVE PMD COMPLETA	
		01.01.02.01.04	
		Ejercicio	2025
		Periodo	202509
NO. DE PROGRAMA	01.01.00.00	Fecha de Evaluación	10/10/2025

ALINEACIÓN AL PMD	
Eje	01.00.00.00
Programa	01.01.00.00
Línea de Acción	01.01.02.00
Fin	01.00.00.00
Propósito	01.01.00.00
Componente	01.01.02.01
Actividad	01.01.02.01.04
NUE Componente	140.0000.00

ODS	11. Ciudades y comunidades sostenibles		
RESUMEN NARRATIVO	REALIZACIÓN DE MONITOREO DE FENOMENOS PERTURBADORES.		
META CUANTITATIVA DESCRIPCIÓN	Realizar 4 fases programadas de la actualización de los mapas del Atlas de Riesgos del Municipio de Querétaro: Lluvias, invernal, incendios forestales y calor	Meta cifras	4
META CUALITATIVA	Identificar las zonas de riesgos por fenómenos perturbadores del Municipio de Querétaro para la toma de decisiones comprometidas para la reducción de desastres	Población Beneficiaria	535,188 mujeres y 514,589 hombres
NOMBRE DEL INDICADOR	Porcentaje de cumplimiento de las fases realizadas del proyecto de la actualización de los mapas del Atlas de Riesgos del Municipio de Querétaro	Variable a Medir	Fases implementadas de la actualización de los ma
MÉTODO CÁLCULO	(Número de Fases del proyecto de actualización de los mapas del Atlas de Riesgos del Municipio de Querétaro implementadas / Número de Fases del proyecto de la actualización de los mapas del Atlas de Riesgos del Municipio de Querétaro Programadas) *100	Tipo de Fórmula	PORCENTAJE


Datos del indicador	Tipo de Indicador	GESTIÓN		Línea Base		Evaluación < 30	75		
	Dimensión a med	EFICACIA		Parámetros de Evaluación y Resultado Semaforzado					
	Unidad de medid	Fases del proyecto de la actualización de los mapas del Atlas de Riesgos del Munic		Evaluación >= 30 y < 63					
	Frecuencia de medición	TRIMESTRAL		Evaluación >= 63					
Datos presupuestales	Presupuesto aprobado			Medios de verificación		Informe mensual de las fases realizadas del proyecto de la actualización de los mapas del Atlas de Riesgos del Municipio de Querétaro			
	Presupuesto modificado								
	Presupuesto pagado								
	Diferencia Real pagado vs. Presupuesto aprobado								
	Diferencia Real pagado vs. Presupuesto modificado			Fuente de Financiamien	Municipal				
FECHA DE EVALUACIÓN	DESCRIPCIÓN DE LAS ACTIVIDADES EN ESTRICTA CORRELACIÓN A LA META Y AL MÉTODO DE CÁLCULO	DATOS INGRESADOS				TIPOS DE FÓRMULAS Y RESULTADOS			
		Numerador	Denominador (Meta)	Denominador (Año anterior Línea base)	Meta Integral para el efecto de evaluación	Índice	Tasa de Variación	Razón ó Promedio	Porcentaje (Cobertura, Focalización)
10/10/2025	SE DESARROLLO Y EJECUTÓ LA TERCERA FASE DEL PROYECTO DE ACTUALIZACIÓN DE ATLAS DE RIESGOS DEL MUNICIPIO DE QUERÉTARO	1	4					75	75
Tipo de Resultado	Detalle de Resultados por Periodo	Denominador (Metas 100%)				Concepto	Delegacione	Población Beneficiaria	
Real por Periodo	Mes 9 Septiembre	1					Planeado	Municipio de Querétaro	535,188 mujeres y 514,589 hombre
Acumulad	TOTAL	3					Real	Municipio de Querétaro	535,188 mujeres y 514,589 hombre
Supuesto(s) La actualización de los Mapas del Atlas de Riesgos del Municipio de Querétaro se desarrollará conforme a la identificación de las zonas de riesgos por fenómenos perturbadores del Municipio de Querétaro		Observaciones						Número de archivos:	
								2	

DEPENDENCIA	SECRETARIA DE GOBIERNO		ALINEACIÓN AL PMD							
PROGRAMA	Fortalecer la colaboración entre gobierno y la sociedad para prevenir el delito.	CLAVE PMD COMPLETA			Eje	01.00.00.00				
		01.01.02.01.05			Programa	01.01.00.00				
		Ejercicio	2025		Línea de Acción	01.01.02.00				
		Periodo	202509		Fin	01.00.00.00				
NO. DE PROGRAMA	01.01.00.00		Fecha de Evaluación	10/10/2025						
ODS	11. Ciudades y comunidades sostenibles									
RESUMEN NARRATIVO	EJECUCION DEL PROGRAMA DE PREVENCION, EDUCACION Y ATENCION EN GESTION INTEGRAL DEL RIESGO Y PROTECCION CIVIL.									
META CUANTITATIVA DESCRIPCIÓN	Capacitar al 100% de los ciudadanos convocados en Materia de Gestión Integral del Riesgo y Protección Civil			Meta cifras	100%					
META CUALITATIVA	Aplicar el conocimiento de la ciudadanía en Materia de Gestión Integral del Riesgo y Protección Civil			Población Beneficiaria	535,188 mujeres y 514,589 hombres					
NOMBRE DEL INDICADOR	Porcentaje de ciudadanos capacitados en materia de Gestión integral del Riesgo y Protección Civil			Variable a Medir	Ciudadanos capacitados en Materia de					
MÉTODO CÁLCULO	(Número de Ciudadanos capacitados en Materia de Gestión Integral de Riesgo y Protección Civil / Número de Ciudadanos convocados a capacitar en Materia de Gestión Integral de Riesgo y Protección Civil) *100			Tipo de Fórmula	PORCENTAJE					
Datos del indicador	Tipo de Indicador	GESTIÓN		Línea Base		Evaluación < 30 Evaluación >= 30 y < 63 Evaluación >= 63	100			
	Dimensión a med	EFICACIA		Parámetros de Evaluación y Resultado Semaforzado						
	Unidad de medid	Ciudadanos capacitados en Materia de Gestión Integral del Riesgos y Protección Civil								
	Frecuencia de medición	TRIMESTRAL								
Datos presupuestales	Presupuesto aprobado			Medios de verificación		Informe mensual de los ciudadanos capacitados y convocados en Materia de Gestión Integral del Riesgos y Protección Civil				
	Presupuesto modificado									
	Presupuesto pagado									
	Diferencia Real pagado vs. Presupuesto aprobado									
	Diferencia Real pagado vs. Presupuesto modificado			Fuente de Financiamien	Municipal					
FECHA DE EVALUACIÓN	DESCRIPCIÓN DE LAS ACTIVIDADES EN ESTRICTA CORRELACIÓN A LA META Y AL MÉTODO DE CÁLCULO	DATOS INGRESADOS				TIPOS DE FÓRMULAS Y RESULTADOS				
		Numerador	Denominador (Meta)	Denominador (Año anterior Línea base)	Meta Integral para el efecto de evaluación	Índice	Tasa de Variación	Razón ó Promedio	Porcentaje (Cobertura, Focalización)	Porcentaje de avance
10/10/2025	SE LLEVO A CABO LA CAPACITACIÓN DE CIUDADANOS EN MATERIA DE GESTIÓN INTEGRAL DEL RIESGO Y PROTECCIÓN CIVIL, MEDIANTE UN TOTAL DE 53 CURSOS IMPARTIDO	1243	1243					100	100	
Tipo de Resultado	Detalle de Resultados por Periodo			Denominador (Metas 100%)		Concepto	Delegación	Población Beneficiaria		
Real por Periodo	Mes 9 Septiembre	1243	1243		Planeado	Municipio de Querétaro	535,188 mujeres y 514,589 hombre			
Acumulad	TOTAL	6527	6527		Real	Municipio de Querétaro	535,188 mujeres y 514,589 hombre			
Supuesto(s)	La Población asiste a los cursos convocados y programados en Materia de Gestión Integral del Riesgo y Protección Civil		Observaciones				Número de archivos:			
							2			

DEPENDENCIA	SECRETARIA DE GOBIERNO		
PROGRAMA	Fortalecer la colaboración entre gobierno y la sociedad para prevenir el delito.	CLAVE PMD COMPLETA	
		01.01.03.02	
		Ejercicio	2025
		Periodo	202509
NO. DE PROGRAMA	01.01.00.00	Fecha de Evaluación	08/10/2025

ALINEACIÓN AL PMD	
Eje	01.00.00.00
Programa	01.01.00.00
Línea de Acción	01.01.03.00
Fin	01.00.00.00
Propósito	01.01.00.00
Componente	01.01.03.02
Actividad	
NUE Componente	140.0000.00


ODS	16. Paz, Justicia e Instituciones Sólidas		
RESUMEN NARRATIVO	Administración del Registro Civil Implementado.		
META CUANTITATIVA DESCRIPCIÓN	Cumplir al 100% con los Actos Registrales de Registro Civil	Meta cifras	100%
META CUALITATIVA	Dar Certeza Jurídica a los Actos Registrales Realizados, mediante el Registro, resguardo y certificación de los actos que en el término de normatividad se establecen	Población Beneficiaria	535,188 mujeres y 514,589 hombres
NOMBRE DEL INDICADOR	Porcentaje de Actos Registrales Realizados	Variable a Medir	Actos Registrales Realizados
MÉTODO CÁLCULO	(Número de Actos Registrales, realizados / Número de Actos Registrales que cumplan con los requisitos) *100	Tipo de Fórmula	PORCENTAJE

Datos del indicador	Tipo de Indicador	GESTIÓN		Línea Base		Evaluación < 30	100			
	Dimensión a med	EFICACIA		Parámetros de Evaluación y Resultado Semaforzado					Evaluación >= 30 y < 63	
	Unidad de medid	Número de Actos de Registro								Evaluación >= 63
	Frecuencia de medición	TRIMESTRAL								
Datos presupuestales	Presupuesto aprobado	\$26,507,605.00		Medios de verificación		Informe Trimestral de actos Registrales				
	Presupuesto modificado	\$21,267,674.19								
	Presupuesto pagado	\$15,292,271.70								
	Diferencia Real pagado vs. Presupuesto aprobado	-\$11,215,333.30	57.69%							
	Diferencia Real pagado vs. Presupuesto modificado	-\$5,975,402.49	71.9%	Fuente de Financiamien	Municipal					
FECHA DE EVALUACIÓN	DESCRIPCIÓN DE LAS ACTIVIDADES EN ESTRICTA CORRELACIÓN A LA META Y AL MÉTODO DE CÁLCULO	DATOS INGRESADOS				TIPOS DE FÓRMULAS Y RESULTADOS				
		Numerador	Denominador (Meta)	Denominador (Año anterior Línea base)	Meta Integral para el efecto de evaluación	Índice	Tasa de Variación	Razón ó Promedio	Porcentaje (Cobertura, Focalización)	Porcentaje de avance
08/10/2025	ACTOS REGISTRAL REALIZADOS DURANTE EL PERIODO EVALUADO	5988	5988					100	100	
Tipo de Resultado	Detalle de Resultados por Periodo	Denominador (Metas 100%)		Concepto	Delegacione	Población Beneficiaria				
Real por Periodo	Mes 9 Septiembre	5988	5988	Planeado	Municipio de Querétaro	535,188 mujeres y 514,589 hombre				
Acumulad	TOTAL	17418	17418	Real	Municipio de Querétaro	535,188 mujeres y 514,589 hombre				
Supuesto(s) Las personas que cumplen con los requisitos establecidos solicitan la inscripción de actos registrales a través de esta Dirección.		Observaciones				Número de archivos: 2				

DEPENDENCIA	SECRETARIA DE GOBIERNO		
PROGRAMA	Fortalecer la colaboración entre gobierno y la sociedad para prevenir el delito.	CLAVE PMD COMPLETA	
		01.01.03.02.05	
		Ejercicio	2025
		Periodo	202509
NO. DE PROGRAMA	01.01.00.00	Fecha de Evaluación	08/10/2025

ALINEACIÓN AL PMD	
Eje	01.00.00.00
Programa	01.01.00.00
Línea de Acción	01.01.03.00
Fin	01.00.00.00
Propósito	01.01.00.00
Componente	01.01.03.02
Actividad	01.01.03.02.05
NUE Componente	140.0000.00


ODS	16. Paz, Justicia e Instituciones Sólidas		
RESUMEN NARRATIVO	OTORGAR EL DERECHO FUNDAMENTAL DE LA IDENTIDAD A AQUELLOS HIJOS CUYOS PROGENITORES SEAN MENORES DE EDAD.		
META CUANTITATIVA DESCRIPCIÓN	Realizar el 100% de los registros de nacimiento en donde los padres sean menores de edad	Meta cifras	100%
META CUALITATIVA	Garantizar el cumplimiento al artículo 4to Constitucional	Población Beneficiaria	535,188 mujeres y 514,589 hombres
NOMBRE DEL INDICADOR	Porcentaje de registro de nacimiento donde los padres son menores de edad realizados	Variable a Medir	Registros de Nacimiento cuando los padres son m
MÉTODO CÁLCULO	(Número de registros de ciudadanos realizados por padres menores de edad / Número de registros de ciudadanos que cumplen con los requisitos establecidos para padres menores de edad) *100	Tipo de Fórmula	PORCENTAJE

Datos del indicador	Tipo de Indicador	GESTIÓN		Línea Base		Evaluación < 30	100			
	Dimensión a med	EFICACIA		Parámetros de Evaluación y Resultado Semaforzado						
	Unidad de medid	Número de Registros de Nacimientos								
	Frecuencia de medición	TRIMESTRAL								
Datos presupuestales	Presupuesto aprobado			Medios de verificación		Informe trimestral actos registrales que cumplen con los requisitos establecidos para padres menores de edad				
	Presupuesto modificado									
	Presupuesto pagado									
	Diferencia Real pagado vs. Presupuesto aprobado									
	Diferencia Real pagado vs. Presupuesto modificado			Fuente de Financiamien	Municipal					
FECHA DE EVALUACIÓN	DESCRIPCIÓN DE LAS ACTIVIDADES EN ESTRICTA CORRELACIÓN A LA META Y AL MÉTODO DE CÁLCULO	DATOS INGRESADOS				TIPOS DE FÓRMULAS Y RESULTADOS				
		Numerador	Denominador (Meta)	Denominador (Año anterior Línea base)	Meta Integral para el efecto de evaluación	Índice	Tasa de Variación	Razón ó Promedio	Porcentaje (Cobertura, Focalización)	Porcentaje de avance
08/10/2025	REGISTROS DE NACIMIENTO LLEVADOS A CABO CAUANDO LOS PADRES SON MENORES DE EDAD	107	107					100	100	
Tipo de Resultado	Detalle de Resultados por Periodo			Denominador (Metas 100%)		Concepto	Delegacione	Población Beneficiaria		
Real por Periodo	Mes 9 Septiembre	107	107		Planeado	Municipio de Querétaro	535,188 mujeres y 514,589 hombre			
Acumulad	TOTAL	323	323		Real	Municipio de Querétaro	535,188 mujeres y 514,589 hombre			
Supuesto(s) Las personas que cumplen con los requisitos establecidos solicitan la inscripción de registro de nacimiento a través de esta Dirección.		Observaciones				Número de archivos:			2	

DEPENDENCIA	SECRETARIA DE GOBIERNO		
PROGRAMA	Fortalecer la colaboración entre gobierno y la sociedad para prevenir el delito.	CLAVE PMD COMPLETA	
		01.01.03.02.06	
		Ejercicio	2025
		Periodo	202509
NO. DE PROGRAMA	01.01.00.00	Fecha de Evaluación	08/10/2025

ALINEACIÓN AL PMD	
Eje	01.00.00.00
Programa	01.01.00.00
Línea de Acción	01.01.03.00
Fin	01.00.00.00
Propósito	01.01.00.00
Componente	01.01.03.02
Actividad	01.01.03.02.06
NUE Componente	140.0000.00


ODS	16. Paz, Justicia e Instituciones Sólidas		
RESUMEN NARRATIVO	EJECUCION DE CAMPANA DE EXHUMACION Y CREMACION DE RESTOS ARIDOS CON TEMPORALIDAD VENCIDA.		
META CUANTITATIVA DESCRIPCIÓN	Dar cumplimiento al 100% del programa de campaña de exhumación y cremación de restos áridos	Meta cifras	100%
META CUALITATIVA	Contar con espacios en los panteones para otorgar espacios a los ciudadanos	Población Beneficiaria	535,188 mujeres y 514,589 hombres
NOMBRE DEL INDICADOR	Porcentaje de permisos de exhumación y cremación de restos áridos otorgados	Variable a Medir	Permisos de exhumaciones y cremación
MÉTODO CÁLCULO	(Número de permisos otorgados de exhumación y cremación de restos áridos / Número total de permisos solicitados para exhumación y cremación de restos áridos) *100	Tipo de Fórmula	PORCENTAJE

Datos del indicador	Tipo de Indicador	GESTIÓN		Línea Base		Evaluación < 30	0			
	Dimensión a med	EFICACIA		Parámetros de Evaluación y Resultado Semaforizado						
	Unidad de medid	Número de Permisos de exhumación y cremación de restos áridos							Evaluación >= 30 y < 63	
	Frecuencia de medición	TRIMESTRAL							Evaluación >= 63	
Datos presupuestales	Presupuesto aprobado			Medios de verificación		Informe de exhumaciones y cremaciones de restos áridos otorgados				
	Presupuesto modificado									
	Presupuesto pagado									
	Diferencia Real pagado vs. Presupuesto aprobado									
	Diferencia Real pagado vs. Presupuesto modificado			Fuente de Financiamien	Municipal					
FECHA DE EVALUACIÓN	DESCRIPCIÓN DE LAS ACTIVIDADES EN ESTRICTA CORRELACIÓN A LA META Y AL MÉTODO DE CÁLCULO	DATOS INGRESADOS				TIPOS DE FÓRMULAS Y RESULTADOS				
		Numerador	Denominador (Meta)	Denominador (Año anterior Línea base)	Meta Integral para el efecto de evaluación	Índice	Tasa de Variación	Razón ó Promedio	Porcentaje (Cobertura, Focalización)	Porcentaje de avance
08/10/2025	PERMISOS DE EXHUMACIONES Y CREMACION DE RESTOS ARIDOS OTORGADOS EN CAMPAÑA	0	0					0	0	
Tipo de Resultado	Detalle de Resultados por Periodo	Denominador (Metas 100%)				Concepto	Delegacione	Población Beneficiaria		
Real por Periodo	Mes 9 Septiembre	0	0		Planeado	Municipio de Querétaro	535,188 mujeres y 514,589 hombre			
Acumulad	TOTAL	0	0		Real	Municipio de Querétaro	535,188 mujeres y 514,589 hombre			
Supuesto(s) Las condiciones del entorno permiten la realización de la campaña y los ciudadanos del Municipio de Querétaro que cumplen con los requisitos establecidos asisten a realizar los trámites de exhumación y cremación de restos áridos a esta Dirección		Observaciones					Número de archivos:		2	

DEPENDENCIA	SECRETARIA DE GOBIERNO		
PROGRAMA	Fortalecer la colaboración entre gobierno y la sociedad para prevenir el delito.	CLAVE PMD COMPLETA	
		01.01.04.01	
		Ejercicio	2025
		Periodo	202509
NO. DE PROGRAMA	01.01.00.00	Fecha de Evaluación	07/10/2025

ALINEACIÓN AL PMD	
Eje	01.00.00.00
Programa	01.01.00.00
Línea de Acción	01.01.04.00
Fin	01.00.00.00
Propósito	01.01.00.00
Componente	01.01.04.01
Actividad	
NUE Componente	140.0000.00


ODS	5. Igualdad de Género		
RESUMEN NARRATIVO	Conducción de la Política Interna Municipal Implementada tomando en cuenta la participación ciudadana.		
META CUANTITATIVA DESCRIPCIÓN	Atención al 100% las acciones que coadyuvan a la Gobernabilidad	Meta cifras	100%
META CUALITATIVA	Generar condiciones de gobernabilidad mediante acciones en el Municipio de Querétaro	Población Beneficiaria	535,188 mujeres y 514,589 hombres
NOMBRE DEL INDICADOR	Porcentaje de Acciones que coadyuvan a la gobernabilidad del Municipio de Querétaro	Variable a Medir	Acciones que coadyuvan a la goberna
MÉTODO CÁLCULO	(Cantidad de acciones que coadyuvan a la Gobernabilidad realizadas / Cantidad de acciones que coadyuvan a la Gobernabilidad oficialmente requeridas) *100	Tipo de Fórmula	PORCENTAJE


Datos del indicador	Tipo de Indicador	GESTIÓN		Linea Base		Evaluación < 30	100			
	Dimensión a med	EFICIENCIA		Parámetros de Evaluación y Resultado Semaforzado					Evaluación >= 30 y < 63	
	Unidad de medid	Acciones que coadyuvan a la Gobernabilidad del Municipio de Querétaro								Evaluación >= 63
	Frecuencia de medición	TRIMESTRAL								
Datos presupuestales	Presupuesto aprobado	\$30,073,295.00		Medios de verificación		Reporte Trimestral de Acciones implementadas y/o atendidas				
	Presupuesto modificado	\$55,709,541.98								
	Presupuesto pagado	\$30,948,357.46								
	Diferencia Real pagado vs. Presupuesto aprobado	\$875,062.46	102.91%							
	Diferencia Real pagado vs. Presupuesto modificado	-\$24,761,184.52	55.55%	Fuente de Financiamien	Municipal					
FECHA DE EVALUACIÓN	DESCRIPCIÓN DE LAS ACTIVIDADES EN ESTRICTA CORRELACIÓN A LA META Y AL MÉTODO DE CÁLCULO	DATOS INGRESADOS				TIPOS DE FÓRMULAS Y RESULTADOS				
		Numerador	Denominador (Meta)	Denominador (Año anterior Linea base)	Meta Integral para el efecto de evaluación	Índice	Tasa de Variación	Razón ó Promedio	Porcentaje (Cobertura, Focalización)	Porcentaje de avance
07/10/2025	SE LLEVARON A CABO DIVERSAS ACCIONES QUE COADYUBAN CONLA GOBERNABILIDAD DEL MUNICIPIO DE QUERETARO	250	250					100	100	
Tipo de Resultado	Detalle de Resultados por Periodo	Denominador (Metas 100%)		Concepto	Delegacione	Población Beneficiaria				
Real por Periodo	Mes 9 Septiembre	250	250	Planeado	Municipio de Querétaro	535,188 mujeres y 514,589 hombre				
Acumulad	TOTAL	605	605	Real	Municipio de Querétaro	535,188 mujeres y 514,589 hombre				
Supuesto(s) La Secretaría General de Gobierno implementa acciones que coadyuvan a la gobernabilidad		Observaciones					Número de archivos:			
							2			


DEPENDENCIA	SECRETARIA DE GOBIERNO		
PROGRAMA	Fortalecer la colaboración entre gobierno y la sociedad para prevenir el delito.	CLAVE PMD COMPLETA	
		01.01.04.01.01	
		Ejercicio	2025
		Periodo	202509
NO. DE PROGRAMA	01.01.00.00	Fecha de Evaluación	07/10/2025

ALINEACIÓN AL PMD	
Eje	01.00.00.00
Programa	01.01.00.00
Línea de Acción	01.01.04.00
Fin	01.00.00.00
Propósito	01.01.00.00
Componente	01.01.04.01
Actividad	01.01.04.01.01
NUE Componente	140.0000.00

ODS	5. Igualdad de Género		
RESUMEN NARRATIVO	REALIZACION DE MESAS DE DIALOGO CON LA CIUDADANIA DERIVADAS DE CONFLICTOS SOCIOPOLITICOS.		
META CUANTITATIVA DESCRIPCIÓN	Atender el 100% de las situaciones sociopolíticas solicitadas para la resolución de conflictos	Meta cifras	100%
META CUALITATIVA	Atender conflictos sociopolíticos presentados en el municipio de Querétaro a través de mesas de concertación para generar acuerdo en beneficio de la ciudadanía	Población Beneficiaria	535,188 mujeres y 514,589 hombres
NOMBRE DEL INDICADOR	Porcentaje de Mesas de concertación con la ciudadanía atendidas	Variable a Medir	Mesas de concertación con la ciudadanía atendida
MÉTODO CÁLCULO	(Cantidad de mesas de concertación con la ciudadanía atendidas / Cantidad de mesas de concertación solicitadas) *100	Tipo de Fórmula	PORCENTAJE

Datos del indicador	Tipo de Indicador	GESTIÓN		Línea Base		Evaluación < 30 Evaluación >= 30 y < 63 Evaluación >= 63	100		
	Dimensión a medir	EFICIENCIA		Parámetros de Evaluación y Resultado Semaforizado					
	Unidad de medida	Mesas de Concertación con la ciudadanía							
	Frecuencia de medición	TRIMESTRAL							
Datos presupuestales	Presupuesto aprobado			Medios de verificación		Fichas informativas de las atenciones realizadas			
	Presupuesto modificado								
	Presupuesto pagado								
	Diferencia Real pagado vs. Presupuesto aprobado								
	Diferencia Real pagado vs. Presupuesto modificado			Fuente de Financiamiento	Municipal				
FECHA DE EVALUACIÓN	DESCRIPCIÓN DE LAS ACTIVIDADES EN ESTRICTA CORRELACIÓN A LA META Y AL MÉTODO DE CÁLCULO	DATOS INGRESADOS				TIPOS DE FÓRMULAS Y RESULTADOS			
		Numerador	Denominador (Meta)	Denominador (Año anterior Línea base)	Meta Integral para el efecto de evaluación	Índice	Tasa de Variación	Razón ó Promedio	Porcentaje (Cobertura, Focalización)
07/10/2025	MESAS DE CONCERTACIÓN CIUDADANA ATENDIDAS DURANTE EL PERIODO EVALUADO.	343	343					100	100
Tipo de Resultado	Detalle de Resultados por Periodo			Denominador (Metas 100%)		Concepto	Delegación	Población Beneficiaria	
Real por Periodo	Mes 9 Septiembre	343	343		Planeado	Municipio de Querétaro	535,188 mujeres y 514,589 hombre		
Acumulad	TOTAL	805	805		Real	Municipio de Querétaro	535,188 mujeres y 514,589 hombre		
Supuesto(s) La Dirección de Gobernación realizará mesas de diálogo con la ciudadanía cuando se presentes problemáticas sociopolíticas en el Municipio de Querétaro		Observaciones						Número de archivos:	
								2	

DEPENDENCIA	SECRETARIA DE MOVILIDAD					ALINEACIÓN AL PMD					
PROGRAMA	Fortalecer la colaboración entre gobierno y la sociedad para prevenir el delito.	CLAVE PMD COMPLETA					Eje	01.00.00.00			
		01.01.05.01					Programa	01.01.00.00			
		Ejercicio	2025				Línea de Acción	01.01.05.00			
		Periodo	202509				Fin	01.00.00.00			
NO. DE PROGRAMA	01.01.00.00		Fecha de Evaluación	10/10/2025		Propósito	01.01.00.00				
						Componente	01.01.05.01				
						Actividad					
						NUE Componente	430.0000.00				
ODS	11. Ciudades y comunidades sostenibles										
RESUMEN NARRATIVO	Regulación y Supervisión de Estacionamientos y Lugares de Depósito de Vehículos Atendidos										
META CUANTITATIVA DESCRIPCIÓN	Atención del 100% de solicitudes recibidas							Meta cifras	100%		
META CUALITATIVA	Contar con Estacionamientos, servicio de Recepción y Depósito de Vehículos que den cumplimiento a la normatividad aplicable en la materia; así como ordenar y homologar dichos servicios en beneficio de las y los ciudadanos y avalar el correcto funcionamiento de aquellos establecimientos							Población Beneficiaria	535,188 mujeres y 514,589 hombres		
NOMBRE DEL INDICADOR	Porcentaje de solicitudes para regularización y supervisión de Estacionamientos y Lugares de Depósito de Vehículos recibidas							Variable a Medir	Solicitudes para Regularización y Supervisión		
MÉTODO CÁLCULO	(Número de Estacionamientos y lugares de depósitos de vehículos regularizados / Número de solicitudes para regularización de Estacionamientos y lugares de depósitos de vehículos, ingresadas) *100							Tipo de Fórmula	PORCENTAJE		
Datos del indicador	Tipo de Indicador	GESTIÓN			Línea Base		Evaluación < 30 Evaluación >= 30 y < 63 Evaluación >= 63	100			
	Dimensión a medir	EFICACIA			Parámetros de Evaluación y Resultado Semaforzado						
	Unidad de medida	Número de solicitudes recibidas y atendidas									
	Frecuencia de medición	TRIMESTRAL									
Datos presupuestales	Presupuesto aprobado	\$24,837,514.00			Medios de verificación	Emisión de Visto Bueno y Dictamen Técnico de Estacionamientos y Lugares de Depósito de Vehículos Atendidos					
	Presupuesto modificado	\$29,463,640.69									
	Presupuesto pagado	\$17,449,035.56									
	Diferencia Real pagado vs. Presupuesto aprobado	-\$7,388,478.44		70.25%							
	Diferencia Real pagado vs. Presupuesto modificado	-\$12,014,605.13		59.22%	Fuente de Financiamiento	Municipal					
FECHA DE EVALUACIÓN	DESCRIPCIÓN DE LAS ACTIVIDADES EN ESTRICTA CORRELACIÓN A LA META Y AL MÉTODO DE CÁLCULO	DATOS INGRESADOS				TIPOS DE FÓRMULAS Y RESULTADOS					
		Numerador	Denominador (Meta)	Denominador (Año anterior Línea base)	Meta Integral para el efecto de evaluación	Índice	Tasa de Variación	Razón ó Promedio	Porcentaje (Cobertura, Focalización)	Porcentaje de avance	
10/10/2025	Se atendieron 25 solicitudes recibidas en la Secretaría de Movilidad para regularización y supervisión de estacionamientos y lugares de depósito de vehículos para contar con estacionamientos	25	25					100	100		
Tipo de Resultado	Detalle de Resultados por Periodo	Denominador (Metas 100%)			Concepto	Delegación		Población Beneficiaria			
Real por Periodo	Mes 9 Septiembre	25	25		Planeado	Municipio de Querétaro		535,188 mujeres y 514,589 hombres			
Acumulad	TOTAL	124	124		Real	Municipio de Querétaro		535,188 mujeres y 514,589 hombres			
Supuesto(s)	La ciudadanía se interesa en los servicios de estacionamientos, recepción y depósito de vehículos; mediante Estacionamientos ordenados y regulados por el Municipio de Querétaro							Observaciones			
								Número de archivos:			
								1			

DEPENDENCIA	SECRETARIA DE MOVILIDAD			ALINEACIÓN AL PMD						
PROGRAMA	Fortalecer la colaboración entre gobierno y la sociedad para prevenir el delito.	CLAVE PMD COMPLETA			Eje	01.00.00.00				
		01.01.05.01.01			Programa	01.01.00.00				
		Ejercicio	2025		Línea de Acción	01.01.05.00				
		Periodo	202509		Fin	01.00.00.00				
NO. DE PROGRAMA	01.01.00.00	Fecha de Evaluación	10/10/2025	Propósito	01.01.00.00					
				Componente	01.01.05.01					
				Actividad	01.01.05.01.01					
				NUE Componente	430.0000.00					
ODS	11. Ciudades y comunidades sostenibles									
RESUMEN NARRATIVO	ATENCIÓN PARA LA REGULACION Y SUPERVISION DE ESTABLECIMIENTOS Y EMPRESAS QUE PRESTAN EL SERVICIO DE RECEPCION Y DEPOSITO DE VEHICULOS									
META CUANTITATIVA DESCRIPCIÓN	Atención del 100% de solicitudes recibidas					Meta cifras	100%			
META CUALITATIVA	Contar con Estacionamientos, servicio de Recepción y Depósito de Vehículos que den cumplimiento a la normatividad aplicable en la materia; así como ordenar y homologar dichos servicios en beneficio de las y los ciudadanos y avalar el correcto funcionamiento de aquellos establ					Población Beneficiaria	535,188 mujeres y 514,589 hombres			
NOMBRE DEL INDICADOR	Porcentaje de solicitudes para regularización y supervisión de Establecimientos y Empresas que prestan el servicio de recepción y depósito de vehículos atendidas					Variable a Medir	Solicitudes para Regularización y Supervisi			
MÉTODO CÁLCULO	(Número de solicitudes de Establecimientos y Empresas que prestan el servicio de recepción y depósito de vehículos atendidas / Número de solicitudes de Establecimientos y Empresas que prestan el servicio de recepción y depósito de vehículos recibidas) *100					Tipo de Fórmula	PORCENTAJE			
Datos del indicador	Tipo de Indicador	GESTIÓN		Línea Base		Evaluación < 30 Evaluación >= 30 y < 63 Evaluación >= 63	100			
	Dimensión a med	EFICIENCIA		Parámetros de Evaluación y Resultado Semaforzado						
	Unidad de medid	Número de solicitudes de Establecimientos y Empresas que prestan el servicio de rec								
	Frecuencia de medición	TRIMESTRAL								
Datos presupuestales	Presupuesto aprobado			Medios de verificación		Emisión de Visto Bueno y Dictamen Técnico de Estacionamientos y Lugares de Depósito de Vehículos Atendidos				
	Presupuesto modificado									
	Presupuesto pagado									
	Diferencia Real pagado vs. Presupuesto aprobado									
	Diferencia Real pagado vs. Presupuesto modificado			Fuente de Financiamien					Municipal	
FECHA DE EVALUACIÓN	DESCRIPCIÓN DE LAS ACTIVIDADES EN ESTRICTA CORRELACIÓN A LA META Y AL MÉTODO DE CÁLCULO	DATOS INGRESADOS				TIPOS DE FÓRMULAS Y RESULTADOS				
		Numerador	Denominador (Meta)	Denominador (Año anterior Línea base)	Meta Integral para el efecto de evaluación	Índice	Tasa de Variación	Razón ó Promedio	Porcentaje (Cobertura, Focalización)	Porcentaje de avance
10/10/2025	Se atendieron 48 solicitudes recibidas en la Secretaría de Movilidad para regulación y supervisión de establecimientos y empresas que prestan el servicio de recepción y depósit	48	48					100	100	
Tipo de Resultado	Detalle de Resultados por Periodo			Denominador (Metas 100%)		Concepto	Delegacione		Población Beneficiaria	
Real por Periodo	Mes 9 Septiembre	48	48		Planeado	Municipio de Querétaro		535,188 mujeres y 514,589 hombre		
Acumulad	TOTAL	128	128		Real	Municipio de Querétaro		535,188 mujeres y 514,589 hombre		
Supuesto(s) La ciudadanía se interesa en los servicios de estacionamientos, recepción y depósito de vehículos; mediante Establecimientos que prestan el servicio de valet parking ordenados y regulados por el Municipio de Querétaro		Observaciones						Número de archivos:		
								1		