


DEPENDENCIA	SECRETARIA DE SEGURIDAD PUBLICA MUNICIPAL DE QUERETARO		
PROGRAMA	Fortalecer la colaboración entre gobierno y la sociedad para prevenir el delito.	CLAVE PMD COMPLETA	
		01.01.01.01	
		Ejercicio	2025
		Periodo	202506
NO. DE PROGRAMA	01.01.00.00	Fecha de Evaluación	02/07/2025

ALINEACIÓN AL PMD	
Eje	01.00.00.00
Programa	01.01.00.00
Línea de Acción	01.01.01.00
Fin	01.00.00.00
Propósito	01.01.00.00
Componente	01.01.01.01
Actividad	
NUE Componente	190.0000.00


ODS	16. Paz, Justicia e Instituciones Sólidas		
RESUMEN NARRATIVO	Acciones para la Prevención Social de la Violencia y la Delincuencia desarrolladas		
META CUANTITATIVA DESCRIPCIÓN	Desarrollar 6 acciones para la prevención de la violencia y la delincuencia	Meta cifras	6
META CUALITATIVA	Desarrollar acciones para la prevención de la Violencia y la Delincuencia que coadyuven en el desarrollo armónico de la ciudadanía	Población Beneficiaria	535,188 mujeres y 514,589 hombres
NOMBRE DEL INDICADOR	Porcentaje de acciones para la prevención de la violencia y la delincuencia desarrolladas	Variable a Medir	Acciones para la Prevención Social de la V
MÉTODO CÁLCULO	(Número de acciones para la prevención de la violencia y la delincuencia desarrolladas / Número de acciones para la prevención de la violencia y la delincuencia programadas) *100	Tipo de Fórmula	PORCENTAJE

Datos del indicador	Tipo de Indicador	GESTIÓN		Línea Base		Evaluación < 20	50.17				
	Dimensión a med	EFICACIA		Parámetros de Evaluación y Resultado Semaforzado					Evaluación >= 20 y < 42		
	Unidad de medid	Acciones para la prevención de la violencia y la delincuencia								Evaluación >= 42	
	Frecuencia de medición	TRIMESTRAL									
Datos presupuestales	Presupuesto aprobado	\$476,886,393.00		Medios de verificación		Reporte Trimestral de acciones para la prevención de la violencia y la delincuencia desarrolladas					
	Presupuesto modificado	\$615,222,629.25									
	Presupuesto pagado	\$298,301,198.21									
	Diferencia Real pagado vs. Presupuesto aprobado	-\$178,585,194.79	62.55%								
	Diferencia Real pagado vs. Presupuesto modificado	-\$316,921,431.04	48.49%	Fuente de Financiamien	Municipal						
FECHA DE EVALUACIÓN	DESCRIPCIÓN DE LAS ACTIVIDADES EN ESTRICTA CORRELACIÓN A LA META Y AL MÉTODO DE CÁLCULO	DATOS INGRESADOS				TIPOS DE FÓRMULAS Y RESULTADOS					
		Numerador	Denominador (Meta)	Denominador (Año anterior Línea base)	Meta Integral para el efecto de evaluación	Índice	Tasa de Variación	Razón ó Promedio	Porcentaje (Cobertura, Focalización)	Porcentaje de avance	
02/07/2025	Continúa el desarrollo de las acciones para la prevención de la violencia y la delincuencia en el Municipio de Querétaro.	1.42	6					50.17	50.17		
Tipo de Resultado	Detalle de Resultados por Periodo	Denominador (Metas 100%)				Concepto	Delegacione	Población Beneficiaria			
Real por Periodo	Mes 6 Junio	1.42					Planeado	Municipio de Querétaro	535,188 mujeres y 514,589 hombre		
Acumulad	TOTAL	3.01					Real	Municipio de Querétaro	535,188 mujeres y 514,589 hombre		
Supuesto(s) Disponer de los requerimientos necesarios para el desarrollo de las acciones		Observaciones						Número de archivos:			
								2			

DEPENDENCIA	SECRETARIA DE SEGURIDAD PUBLICA MUNICIPAL DE QUERETARO		
PROGRAMA	Fortalecer la colaboración entre gobierno y la sociedad para prevenir el delito.	CLAVE PMD COMPLETA	
		01.01.01.01.01	
		Ejercicio	2025
		Periodo	202506
NO. DE PROGRAMA	01.01.00.00	Fecha de Evaluación	02/07/2025

ALINEACIÓN AL PMD	
Eje	01.00.00.00
Programa	01.01.00.00
Línea de Acción	01.01.01.00
Fin	01.00.00.00
Propósito	01.01.00.00
Componente	01.01.01.01
Actividad	01.01.01.01.01
NUE Componente	190.0000.00


ODS	16. Paz, Justicia e Instituciones Sólidas		
RESUMEN NARRATIVO	IMPLEMENTACION DE ACCIONES INTEGRALES DE LA SUBSECRETARIA DE PREVENCIÓN SOCIAL Y ATENCIÓN A VÍCTIMAS		
META CUANTITATIVA DESCRIPCIÓN	Presentar 4 Informes de la Implementación de Acciones Integrales de la Subsecretaría de Prevención Social y Atención a Víctimas	Meta cifras	4
META CUALITATIVA	Realizar acciones integrales orientadas a reducir los factores de riesgo que favorezca u originan la violencia y la delincuencia, a través de la coparticipación de la SSPMQ y la ciudadanía	Población Beneficiaria	535,188 mujeres y 514,589 hombres
NOMBRE DEL INDICADOR	Porcentaje de Informes de la Implementación de Acciones Integrales de la Subsecretaría de Prevención Social y Atención a Víctimas presentados	Variable a Medir	Informes de la Implementación de Accio
MÉTODO CÁLCULO	(Cantidad de Informes de la Implementación de Acciones Integrales de la Subsecretaría de Prevención Social y Atención a Víctimas Presentados / Cantidad de Informes de la Implementación de Acciones Integrales de la Subsecretaría de Prevención Social y Atención a Víctimas Programados	Tipo de Fórmula	PORCENTAJE


Datos del indicador	Tipo de Indicador	GESTIÓN		Línea Base		Evaluación < 20	50			
	Dimensión a med	EFICACIA		Parámetros de Evaluación y Resultado Semaforzado						
	Unidad de medid	Informes de la Implementación de Acciones Integrales de la Sub								
	Frecuencia de medición	TRIMESTRAL								
Datos presupuestales	Presupuesto aprobado			Medios de verificación		Informes de la Implementación de Acciones Integrales de la Subsecretaría de Prevención Social y Atención a Víctimas				
	Presupuesto modificado									
	Presupuesto pagado									
	Diferencia Real pagado vs. Presupuesto aprobado									
	Diferencia Real pagado vs. Presupuesto modificado			Fuente de Financiamien					Municipal	
FECHA DE EVALUACIÓN	DESCRIPCIÓN DE LAS ACTIVIDADES EN ESTRICTA CORRELACIÓN A LA META Y AL MÉTODO DE CÁLCULO	DATOS INGRESADOS				TIPOS DE FÓRMULAS Y RESULTADOS				
		Numerador	Denominador (Meta)	Denominador (Año anterior Línea base)	Meta Integral para el efecto de evaluación	Índice	Tasa de Variación	Razón ó Promedio	Porcentaje (Cobertura, Focalización)	Porcentaje de avance
02/07/2025	Se rinde el segundo informe trimestral de las acciones integrales de la Subsecretaría de Prevención Social y Atención a Víctimas.	1	4					50	50	
Tipo de Resultado	Detalle de Resultados por Periodo	Denominador (Metas 100%)				Concepto	Delegación	Población Beneficiaria		
Real por Periodo	Mes 6 Junio	1					Planeado	Municipio de Querétaro	535,188 mujeres y 514,589 hombre	
Acumulad	TOTAL	2					Real	Municipio de Querétaro	535,188 mujeres y 514,589 hombre	
Supuesto(s) Contar con los recursos necesarios para la implementación de las actividades		Observaciones						Número de archivos:		
								2		

DEPENDENCIA	SECRETARIA DE SEGURIDAD PUBLICA MUNICIPAL DE QUERETARO		
PROGRAMA	Fortalecer la colaboración entre gobierno y la sociedad para prevenir el delito.	CLAVE PMD COMPLETA	
		01.01.01.01.02	
		Ejercicio	2025
		Periodo	202506
NO. DE PROGRAMA	01.01.00.00	Fecha de Evaluación	02/07/2025

ALINEACIÓN AL PMD	
Eje	01.00.00.00
Programa	01.01.00.00
Línea de Acción	01.01.01.00
Fin	01.00.00.00
Propósito	01.01.00.00
Componente	01.01.01.01
Actividad	01.01.01.01.02
NUE Componente	190.0000.00

ODS	16. Paz, Justicia e Instituciones Sólidas		
RESUMEN NARRATIVO	EJECUCION DEL PLAN ANUAL DE OPERACION POLICIAL		
META CUANTITATIVA DESCRIPCIÓN	Implementar un plan anual de operación policial en 3 fases (planeación, ejecución y evaluación)	Meta cifras	3
META CUALITATIVA	Garantizar la seguridad pública y paz social a través de la operatividad para la prevención del delito que engloba implementación de operativos para el despliegue policial, con base en los diagnósticos de incidencia delictiva, para conducir a una disuasión efectiva de conductas ilícitas.	Población Beneficiaria	535,188 mujeres y 514,589 hombres
NOMBRE DEL INDICADOR	Porcentaje de fases del Plan de Operación Policial implementadas	Variable a Medir	Fases del plan de operación policial implementadas
MÉTODO CÁLCULO	(Número de fases del Plan de Operación Policial implementadas / Número de fases del Plan de Operación Policial programadas) *100	Tipo de Fórmula	PORCENTAJE


Datos del indicador	Tipo de Indicador	GESTIÓN		Línea Base		Evaluación < 20	50			
	Dimensión a med	EFICACIA		Parámetros de Evaluación y Resultado Semaforzado						
	Unidad de medid	Fases del Plan Anual de Operación Policial								
	Frecuencia de medición	TRIMESTRAL								
Datos presupuestales	Presupuesto aprobado			Medios de verificación		Reporte de avance trimestral de las fases del Plan Anual de Operación Policial ejecutadas				
	Presupuesto modificado									
	Presupuesto pagado									
	Diferencia Real pagado vs. Presupuesto aprobado									
	Diferencia Real pagado vs. Presupuesto modificado			Fuente de Financiamien					Municipal	
FECHA DE EVALUACIÓN	DESCRIPCIÓN DE LAS ACTIVIDADES EN ESTRICTA CORRELACIÓN A LA META Y AL MÉTODO DE CÁLCULO	DATOS INGRESADOS				TIPOS DE FÓRMULAS Y RESULTADOS				
		Numerador	Denominador or (Meta)	Denominador (Año anterior Línea base)	Meta Integral para el efecto de evaluación	Índice	Tasa de Variación	Razón ó Promedio	Porcentaje (Cobertura, Focalización)	Porcentaje de avance
02/07/2025	Se desarrolla la fase ejecución del Plan Anual de Operación Policial.	.5	3					50	50	
Tipo de Resultado	Detalle de Resultados por Periodo	Denominador (Metas 100%)				Concepto	Delegacione	Población Beneficiaria		
Real por Periodo	Mes 6 Junio	.5					Planeado	Municipio de Querétaro	535,188 mujeres y 514,589 hombre	
Acumulad	TOTAL	1.5					Real	Municipio de Querétaro	535,188 mujeres y 514,589 hombre	
Supuesto(s) Contar con el personal policial suficiente para la cobertura de los operativos		Observaciones						Número de archivos:		
								2		

DEPENDENCIA	SECRETARIA DE SEGURIDAD PUBLICA MUNICIPAL DE QUERETARO			ALINEACIÓN AL PMD						
PROGRAMA	Fortalecer la colaboración entre gobierno y la sociedad para prevenir el delito.	CLAVE PMD COMPLETA			Eje	01.00.00.00				
		01.01.01.01.03			Programa	01.01.00.00				
		Ejercicio	2025		Linea de Acción	01.01.01.00				
		Periodo	202506		Fin	01.00.00.00				
NO. DE PROGRAMA	01.01.00.00	Fecha de Evaluación	02/07/2025	Proposito	01.01.00.00					
				Componente	01.01.01.01					
				Actividad	01.01.01.01.03					
				NUE Componente	190.0000.00					
ODS	16. Paz, Justicia e Instituciones Sólidas									
RESUMEN NARRATIVO	EJECUCION DEL PROGRAMA DE PREVENCION SOCIAL DE LA VIOLENCIA Y LA DELINCUENCIA									
META CUANTITATIVA DESCRIPCIÓN	Ejecutar 1 Programa de Prevención de la Violencia y la Delincuencia					Meta cifras	1			
META CUALITATIVA	Atender de forma integral los factores de riesgo identificados en zonas de atención prioritaria					Población Beneficiaria	535,188 mujeres y 514,589 hombres			
NOMBRE DEL INDICADOR	Porcentaje de acciones para la ejecución del Programa de Prevención de la Violencia y la Delincuencia realizadas					Variable a Medir	Programa de Prevención de la Violencia y la Delinc			
MÉTODO CÁLCULO	(Cantidad de acciones para la ejecución del Programa de Prevención de la Violencia y la Delincuencia realizadas / Cantidad de acciones para la ejecución del Programa de Prevención de la Violencia y la Delincuencia programadas) *100					Tipo de Fórmula	PORCENTAJE			
Datos del indicador	Tipo de Indicador	GESTIÓN		Linea Base		Evaluación < 20 Evaluación >= 20 y < 42 Evaluación >= 42	50			
	Dimensión a med	EFICACIA		Parámetros de Evaluación y Resultado Semaforzado						
	Unidad de medid	Ejecución del Programa de Prevención de la Violencia y la Delincuencia								
	Frecuencia de medición	TRIMESTRAL								
Datos presupuestales	Presupuesto aprobado			Medios de verificación		Informe trimestral de la ejecución del Programa de Prevención Social de la Violencia y la Delincuencia presentados				
	Presupuesto modificado									
	Presupuesto pagado									
	Diferencia Real pagado vs. Presupuesto aprobado									
	Diferencia Real pagado vs. Presupuesto modificado			Fuente de Financiamien						Municipal
FECHA DE EVALUACIÓN	DESCRIPCIÓN DE LAS ACTIVIDADES EN ESTRICTA CORRELACIÓN A LA META Y AL MÉTODO DE CÁLCULO	DATOS INGRESADOS				TIPOS DE FÓRMULAS Y RESULTADOS				
		Numerador	Denominador (Meta)	Denominador (Año anterior Linea base)	Meta Integral para el efecto de evaluación	Índice	Tasa de Variación	Razón ó Promedio	Porcentaje (Cobertura, Focalización)	Porcentaje de avance
02/07/2025	Continua la ejecución del Programa de Prevención Social de la Violencia y la Delincuencia; atendiendo a 93,756 personas a través de 2,317 actividades.	.25	1					50	50	
Tipo de Resultado	Detalle de Resultados por Periodo	Denominador (Metas 100%)			Concepto	Delegacione		Población Beneficiaria		
Real por Periodo	Mes 6 Junio	.25				Planeado	Municipio de Querétaro	535,188 mujeres y 514,589 hombre		
Acumulad	TOTAL	.5				Real	Municipio de Querétaro	93,756 personas		
Supuesto(s) Tener la participación de los sectores de la población en las actividades implementadas por la Dirección de Prevención Social,		Observaciones						Número de archivos:		
								2		

DEPENDENCIA	SECRETARIA DE SEGURIDAD PUBLICA MUNICIPAL DE QUERETARO		
PROGRAMA	Fortalecer la colaboración entre gobierno y la sociedad para prevenir el delito.	CLAVE PMD COMPLETA	
		01.01.01.01.04	
		Ejercicio	2025
		Periodo	202506
NO. DE PROGRAMA	01.01.00.00	Fecha de Evaluación	02/07/2025

ALINEACIÓN AL PMD	
Eje	01.00.00.00
Programa	01.01.00.00
Línea de Acción	01.01.01.00
Fin	01.00.00.00
Propósito	01.01.00.00
Componente	01.01.01.01
Actividad	01.01.01.01.04
NUE Componente	190.0000.00


ODS	16. Paz, Justicia e Instituciones Sólidas		
RESUMEN NARRATIVO	DESARROLLO DE ESTRATEGIAS INTEGRALES EN MATERIA DE PREVENCION SOCIAL Y COMUNITARIA PARA LOS DIFERENTES SECTORES DE LA POBLACION		
META CUANTITATIVA DESCRIPCIÓN	Implementar 5 Estrategias Integrales en materia de prevención social y comunitaria para los diferentes sectores de la población	Meta cifras	5
META CUALITATIVA	Fortalecer la cultura de Prevención Social de la Violencia y la Delincuencia en la niñez, adolescencia, juventud, adultez y adultez mayor	Población Beneficiaria	535,188 mujeres y 514,589 hombres
NOMBRE DEL INDICADOR	Porcentaje de actividades para las Estrategias Integrales en materia de prevención social y comunitaria para los diferentes sectores de la población implementadas	Variable a Medir	Estrategias Integrales de Prevención Social y Comu
MÉTODO CÁLCULO	(Cantidad de acciones en las Estrategias Integrales en materia de prevención social y comunitaria para los diferentes sectores de la población implementadas / Cantidad de acciones en las Estrategias Integrales en materia de prevención social y comunitaria para los diferentes sectores de l	Tipo de Fórmula	PORCENTAJE

Datos del indicador	Tipo de Indicador	GESTIÓN		Línea Base		Evaluación < 20 Evaluación >= 20 y < 42 Evaluación >= 42	50				
	Dimensión a med	EFICACIA		Parámetros de Evaluación y Resultado Semaforzado							
	Unidad de medid	Implementación de las Estrategias Integrales en materia de prevención social									
	Frecuencia de medición	TRIMESTRAL									
Datos presupuestales	Presupuesto aprobado			Medios de verificación		Informe trimestral del avance de implementación de las Estrategias Integrales en materia de prevención social y comunitaria para los diferentes sectores de la población					
	Presupuesto modificado										
	Presupuesto pagado										
	Diferencia Real pagado vs. Presupuesto aprobado										
	Diferencia Real pagado vs. Presupuesto modificado			Fuente de Financiamien	Municipal						
FECHA DE EVALUACIÓN	DESCRIPCIÓN DE LAS ACTIVIDADES EN ESTRICTA CORRELACIÓN A LA META Y AL MÉTODO DE CÁLCULO	DATOS INGRESADOS				TIPOS DE FÓRMULAS Y RESULTADOS					
		Numerador	Denominador (Meta)	Denominador (Año anterior Línea base)	Meta Integral para el efecto de evaluación	Índice	Tasa de Variación	Razón ó Promedio	Porcentaje (Cobertura, Focalización)	Porcentaje de avance	
02/07/2025	Continúa el desarrollo de las estrategias integrales para la atención de los diferentes sectores de población; a través de la ejecución de 2,155 sesiones y la participación	1.25	5					50	50		
Tipo de Resultado	Detalle de Resultados por Periodo	Denominador (Metas 100%)				Concepto	Delegacione	Población Beneficiaria			
Real por Periodo	Mes 6 Junio	1.25					Planeado	Municipio de Querétaro	535,188 mujeres y 514,589 hombre		
Acumulad	TOTAL	2.5					Real	Municipio de Querétaro	18,361 personas		
Supuesto(s) Tener la participación de los sectores de la población en las actividades implementadas por la Dirección de Prevención Social		Observaciones						Número de archivos:			
								2			

DEPENDENCIA	SECRETARIA DE SEGURIDAD PUBLICA MUNICIPAL DE QUERETARO		
PROGRAMA	Fortalecer la colaboración entre gobierno y la sociedad para prevenir el delito.	CLAVE PMD COMPLETA	
		01.01.01.01.05	
		Ejercicio	2025
		Periodo	202506
NO. DE PROGRAMA	01.01.00.00	Fecha de Evaluación	02/07/2025

ALINEACIÓN AL PMD	
Eje	01.00.00.00
Programa	01.01.00.00
Línea de Acción	01.01.01.00
Fin	01.00.00.00
Propósito	01.01.00.00
Componente	01.01.01.01
Actividad	01.01.01.01.05
NUE Componente	190.0000.00


ODS	5. Igualdad de Género		
RESUMEN NARRATIVO	ATENCIÓN DE LAS SOLICITUDES INTEGRADAS A LA DIRECCION DE ATENCION A VICTIMAS DE VIOLENCIA FAMILIAR Y DE GENERO		
META CUANTITATIVA DESCRIPCIÓN	Atender el 100% de las solicitudes recibidas en la Dirección de Atención a Víctimas de Violencia Familiar y de Género	Meta cifras	100%
META CUALITATIVA	Ejecutar acciones sustantivas para salvaguardar y proteger la integridad y los derechos de las víctimas de violencia familiar y de género	Población Beneficiaria	535,188 mujeres y 514,589 hombres
NOMBRE DEL INDICADOR	Porcentaje de solicitudes de atención a Víctimas de Violencia Familiar y de Género atendidas	Variable a Medir	Solicitudes de atención a víctimas de delitos de v
MÉTODO CÁLCULO	(Cantidad de solicitudes de atención a Víctimas de Violencia Familiar y de Género atendidas / Cantidad de solicitudes de atención a Víctimas de Violencia Familiar y de Género recibidas) *100	Tipo de Fórmula	PORCENTAJE


Datos del indicador	Tipo de Indicador	GESTIÓN		Linea Base		Evaluación < 20	100			
	Dimensión a med	EFICACIA		Parámetros de Evaluación y Resultado Semaforzado					Evaluación >= 20 y < 42	
	Unidad de medid	Solicitudes de atención a Víctimas de Violencia Familiar y de Género								Evaluación >= 42
	Frecuencia de medición	TRIMESTRAL								
Datos presupuestales	Presupuesto aprobado			Medios de verificación		Reporte trimestral de solicitudes de atención a víctimas de violencia familiar y de género				
	Presupuesto modificado									
	Presupuesto pagado									
	Diferencia Real pagado vs. Presupuesto aprobado									
	Diferencia Real pagado vs. Presupuesto modificado			Fuente de Financiamien	Municipal					
FECHA DE EVALUACIÓN	DESCRIPCIÓN DE LAS ACTIVIDADES EN ESTRICTA CORRELACIÓN A LA META Y AL MÉTODO DE CÁLCULO	DATOS INGRESADOS				TIPOS DE FÓRMULAS Y RESULTADOS				
		Numerador	Denominador (Meta)	Denominador (Año anterior Linea base)	Meta Integral para el efecto de evaluación	Índice	Tasa de Variación	Razón ó Promedio	Porcentaje (Cobertura, Focalización)	Porcentaje de avance
02/07/2025	A través de la Dirección de Atención a Víctimas se llevó a cabo la atención de 3,618 solicitudes.	3618	3618					100	100	
Tipo de Resultado	Detalle de Resultados por Periodo	Denominador (Metas 100%)				Concepto	Delegacione	Población Beneficiaria		
Real por Periodo	Mes 6 Junio	3618	3618			Planeado	Municipio de Querétaro	535,188 mujeres y 514,589 hombre		
Acumulad	TOTAL	7316	7316			Real	Municipio de Querétaro	535,188 mujeres y 514,589 hombre		
Supuesto(s) Contar con solicitudes de atención a víctimas de violencia familiar y de género		Observaciones					Número de archivos:			
							2			

DEPENDENCIA	SECRETARIA DE SEGURIDAD PUBLICA MUNICIPAL DE QUERETARO		
PROGRAMA	Fortalecer la colaboración entre gobierno y la sociedad para prevenir el delito.	CLAVE PMD COMPLETA	
		01.01.01.01.06	
		Ejercicio	2025
		Periodo	202506
NO. DE PROGRAMA	01.01.00.00	Fecha de Evaluación	02/07/2025

ALINEACIÓN AL PMD	
Eje	01.00.00.00
Programa	01.01.00.00
Línea de Acción	01.01.01.00
Fin	01.00.00.00
Propósito	01.01.00.00
Componente	01.01.01.01
Actividad	01.01.01.01.06
NUE Componente	190.0000.00

ODS	5. Igualdad de Género		
RESUMEN NARRATIVO	IMPARTICION DE PLATICAS Y/O TALLERES EN MATERIA DE ATENCION A VICTIMAS Y GRUPOS VULNERABLES		
META CUANTITATIVA DESCRIPCIÓN	Impartir el 100% de los talleres y/o pláticas informativas a la ciudadanía y grupos vulnerables para la prevención de la violencia familiar y de género solicitadas	Meta cifras	100%
META CUALITATIVA	Impartir talleres y/o pláticas informativas a la ciudadanía y grupos vulnerables para la prevención de la violencia familiar y de género	Población Beneficiaria	535,188 mujeres y 514,589 hombres
NOMBRE DEL INDICADOR	Porcentaje de talleres y/o pláticas para la prevención de la violencia familiar y de género impartidos	Variable a Medir	Talleres y/o pláticas informativas a la ciudadanía
MÉTODO CÁLCULO	(Cantidad de talleres y/o pláticas impartidas / Número de talleres y/o pláticas solicitadas) *100	Tipo de Fórmula	PORCENTAJE


Datos del indicador	Tipo de Indicador	GESTIÓN		Linea Base		Evaluación < 20	Evaluación >= 20 y < 42	Evaluación >= 42	100	
	Dimensión a med	EFICACIA	Parámetros de Evaluación y Resultado	Semaforizado						
	Unidad de medid	Talleres y/o pláticas a la ciudadanía y grupos vulnerables para la prevención								
	Frecuencia de medición	TRIMESTRAL								
Datos presupuestales	Presupuesto aprobado			Medios de verificación		Reporte trimestral de talleres y/o pláticas impartidas a la ciudadanía y grupos vulnerables en materia de atención a víctimas de violencia familiar y de género				
	Presupuesto modificado									
	Presupuesto pagado									
	Diferencia Real pagado vs. Presupuesto aprobado									
	Diferencia Real pagado vs. Presupuesto modificado			Fuente de Financiamien	Municipal					
FECHA DE EVALUACIÓN	DESCRIPCIÓN DE LAS ACTIVIDADES EN ESTRICTA CORRELACIÓN A LA META Y AL MÉTODO DE CÁLCULO	DATOS INGRESADOS				TIPOS DE FÓRMULAS Y RESULTADOS				
		Numerador	Denominador (Meta)	Denominador (Año anterior Linea base)	Meta Integral para el efecto de evaluación	Índice	Tasa de Variación	Razón ó Promedio	Porcentaje (Cobertura, Focalización)	Porcentaje de avance
02/07/2025	Se llevaron a cabo 09 talleres y/o pláticas para la prevención de la violencia familiar y de género con la participación de 294 personas.	9	9					100	100	
Tipo de Resultado	Detalle de Resultados por Periodo	Denominador (Metas 100%)				Concepto	Delegacione	Población Beneficiaria		
Real por Periodo	Mes 6 Junio	9	9			Planeado	Municipio de Querétaro	535,188 mujeres y 514,589 hombre		
Acumulad	TOTAL	36	36			Real	Municipio de Querétaro	294 personas		
Supuesto(s) Contar con solicitudes de atención a víctimas de violencia familiar y de género		Observaciones					Número de archivos:			
							2			


DEPENDENCIA	SECRETARIA DE GOBIERNO			ALINEACIÓN AL PMD						
PROGRAMA	Fortalecer la colaboración entre gobierno y la sociedad para prevenir el delito.	CLAVE PMD COMPLETA			Eje	01.00.00.00				
		01.01.02.01			Programa	01.01.00.00				
		Ejercicio	2025		Línea de Acción	01.01.02.00				
		Periodo	202506		Fin	01.00.00.00				
NO. DE PROGRAMA	01.01.00.00		Fecha de Evaluación	07/07/2025						
ODS	17. Alianzas para lograr objetivos									
RESUMEN NARRATIVO	Ejecución del Programa Municipal de Protección Civil, Implementado.									
META CUANTITATIVA DESCRIPCIÓN	Implementar las 4 etapas desarrolladas: Lluvias, invernal, incendios forestales y calor					Meta cifras	4			
META CUALITATIVA	Conocer, prevenir, anticipa, atender y/o mitigar los efectos producidos por los fenómenos perturbadores que impactan a la población, a sus bienes y al entorno del Municipio de Querétaro					Población Beneficiaria	535,188 mujeres y 514,589 hombres			
NOMBRE DEL INDICADOR	Porcentaje de etapas implementadas del Programa Municipal de Gestión Integral del Riesgo y Protección Civil					Variable a Medir	Etapas implementadas del programa Municipal			
MÉTODO CÁLCULO	(Número de etapas implementadas del Programa Municipal de Gestión Integral del Riesgo y Protección Civil / Número de etapas desarrolladas del Programa Municipal de Gestión Integral del Riesgo y Protección Civil) *100					Tipo de Fórmula	PORCENTAJE			
Datos del indicador	Tipo de Indicador	GESTIÓN		Línea Base		Evaluación < 20 Evaluación >= 20 y < 42 Evaluación >= 42	75			
	Dimensión a med	EFICACIA		Parámetros de Evaluación y Resultado Semaforzado						
	Unidad de medid	Etapas del Programa Municipal de Gestión Integral del Riesgo y Protección								
	Frecuencia de medición	TRIMESTRAL								
Datos presupuestales	Presupuesto aprobado	\$41,950,926.00		Medios de verificación	Informe trimestral de las etapas desarrolladas e implementadas en Materia de Gestión Integral del Riesgo de Protección Civil					
	Presupuesto modificado	\$51,685,541.23								
	Presupuesto pagado	\$23,276,718.55								
	Diferencia Real pagado vs. Presupuesto aprobado	\$-18,674,207.45	55.49%							
	Diferencia Real pagado vs. Presupuesto modificado	\$-28,408,822.68	45.04%		Fuente de Financiamien	Municipal				
FECHA DE EVALUACIÓN	DESCRIPCIÓN DE LAS ACTIVIDADES EN ESTRICTA CORRELACIÓN A LA META Y AL MÉTODO DE CÁLCULO	DATOS INGRESADOS				TIPOS DE FÓRMULAS Y RESULTADOS				
		Numerador	Denominador (Meta)	Denominador (Año anterior Línea base)	Meta Integral para el efecto de evaluación	Índice	Tasa de Variación	Razón ó Promedio	Porcentaje (Cobertura, Focalización)	Porcentaje de avance
07/07/2025	SE LLEVO A CABO EL DESARROLLO E IMPLEMENTACIÓN DE 1 ETAPA (LLUVIAS) DEL PROGRAMA DE GESTIÓN INTEGRAL DE RIESGO Y PROTECCIÓN CIVIL.	1	4					75	75	
Tipo de Resultado	Detalle de Resultados por Periodo	Denominador (Metas 100%)			Concepto	Delegacione		Población Beneficiaria		
Real por Periodo	Mes 6 Junio	1				Planeado	Municipio de Querétaro	535,188 mujeres y 514,589 hombre		
Acumulad	TOTAL	3				Real	Municipio de Querétaro	535,188 mujeres y 514,589 hombre		
Supuesto(s)		Observaciones						Número de archivos:		
La Coordinación Municipal de Protección Civil, desarrollará el programa Municipal de Gestión Integral del Riesgo y de Protección Civil, de acuerdo con los fenómenos perturbadores que impacten a la Población, a sus bienes y al entorno en el Municipio de Querétaro								2		

DEPENDENCIA	SECRETARIA DE GOBIERNO		
PROGRAMA	Fortalecer la colaboración entre gobierno y la sociedad para prevenir el delito.	CLAVE PMD COMPLETA	
		01.01.02.01.02	
		Ejercicio	2025
		Periodo	202506
NO. DE PROGRAMA	01.01.00.00	Fecha de Evaluación	07/07/2025

ALINEACIÓN AL PMD	
Eje	01.00.00.00
Programa	01.01.00.00
Línea de Acción	01.01.02.00
Fin	01.00.00.00
Propósito	01.01.00.00
Componente	01.01.02.01
Actividad	01.01.02.01.02
NUE Componente	140.0000.00

ODS	11. Ciudades y comunidades sostenibles		
RESUMEN NARRATIVO	APLICACION DE PLAN PARA FENOMENOS PERTURBADORES.		
META CUANTITATIVA DESCRIPCIÓN	Implementar los 4 planes creados para la temporada de: Lluvias, invernal, incendios forestales y calor	Meta cifras	4
META CUALITATIVA	Mitigar los efectos producidos por los fenómenos perturbadores que impactan a la población, a sus bienes y entorno	Población Beneficiaria	535,188 mujeres y 514,589 hombres
NOMBRE DEL INDICADOR	Porcentaje de los planes estratégicos en materia de gestión integral del riesgo y protección civil, implementados	Variable a Medir	Plan estratégico en materia de gestión integr
MÉTODO CÁLCULO	(Número de Planes en materia de Gestión Integral del Riesgo y Protección Civil implementados / Número de Planes en materia de Gestión Integral del Riesgo y Protección Civil gestionados) *100	Tipo de Fórmula	PORCENTAJE


Datos del indicador	Tipo de Indicador	GESTIÓN		Línea Base		Evaluación < 20	50				
	Dimensión a med	EFICACIA		Parámetros de Evaluación y Resultado Semaforzado					Evaluación >= 20 y < 42		
	Unidad de medid	Planes en materia de gestión Integral del Riesgo y Protección Civil								Evaluación >= 42	
	Frecuencia de medición	TRIMESTRAL									
Datos presupuestales	Presupuesto aprobado			Medios de verificación		Informe mensual de los planes desarrollados e implementados en Materia de Protección Civil					
	Presupuesto modificado										
	Presupuesto pagado										
	Diferencia Real pagado vs. Presupuesto aprobado										
	Diferencia Real pagado vs. Presupuesto modificado			Fuente de Financiamien	Municipal						
FECHA DE EVALUACIÓN	DESCRIPCIÓN DE LAS ACTIVIDADES EN ESTRICTA CORRELACIÓN A LA META Y AL MÉTODO DE CÁLCULO	DATOS INGRESADOS				TIPOS DE FÓRMULAS Y RESULTADOS					
		Numerador	Denominador (Meta)	Denominador (Año anterior Línea base)	Meta Integral para el efecto de evaluación	Índice	Tasa de Variación	Razón ó Promedio	Porcentaje (Cobertura, Focalización)	Porcentaje de avance	
07/07/2025	SE TRABAJO EN PREVENIR, ESTABLECER, PLANIFICAR Y FORTALECER EL PROGRAMA ESTRATEGICO IMPLEMENTADO PARA LA ATENCIÓN DE LA TEMPORADA DE LLUVIAS 2025	1	4					50	50		
Tipo de Resultado	Detalle de Resultados por Periodo	Denominador (Metas 100%)				Concepto	Delegacione	Población Beneficiaria			
Real por Periodo	Mes 6 Junio	1					Planeado	Municipio de Querétaro	535,188 mujeres y 514,589 hombre		
Acumulad	TOTAL	2					Real	Municipio de Querétaro	535,188 mujeres y 514,589 hombre		
Supuesto(s)		Observaciones						Número de archivos:			
Se desarrollarán e implementarán los planes en materia de Gestión Integral del Riesgo y Protección Civil de acuerdo con las estaciones del Año y los fenómenos perturbadores que puedan impactar a la población, a sus bienes y el entorno								2			

DEPENDENCIA	SECRETARIA DE GOBIERNO			ALINEACIÓN AL PMD						
PROGRAMA	Fortalecer la colaboración entre gobierno y la sociedad para prevenir el delito.	CLAVE PMD COMPLETA			Eje	01.00.00.00				
		01.01.02.01.03			Programa	01.01.00.00				
		Ejercicio	2025		Linea de Acción	01.01.02.00				
		Periodo	202506		Fin	01.00.00.00				
NO. DE PROGRAMA	01.01.00.00	Fecha de Evaluación	07/07/2025							
ODS	11. Ciudades y comunidades sostenibles									
RESUMEN NARRATIVO	HABILITACION DE CIUDAD CARDIOPREPARADA.									
META CUANTITATIVA DESCRIPCIÓN	Capacitar al 100% a los ciudadanos convocados en prevención y atención básica de urgencias cardiovasculares (Paro cardiorrespiratorio, evento vascular cerebral e infarto agudo al miocardio)				Meta cifras	100%				
META CUALITATIVA	Proveer del conocimiento para la atención de urgencias cardiovasculares, en beneficio de la población del Municipio de Querétaro				Población Beneficiaria	535,188 mujeres y 514,589 hombres				
NOMBRE DEL INDICADOR	Porcentaje de ciudadanos capacitados en materia de detección temprana de eventos cardiovasculares				Variable a Medir	Ciudadanos capacitados en Prevenci				
MÉTODO CÁLCULO	(Número de Ciudadanos capacitados en Materia de detección temprana de eventos cardiovasculares / Número de ciudadanos convocados a capacitar en Materia de detección temprana de eventos cardiovasculares) *100				Tipo de Fórmula	PORCENTAJE				
Datos del indicador	Tipo de Indicador	GESTIÓN		Linea Base		Evaluación < 20 Evaluación >= 20 y < 42 Evaluación >= 42	100			
	Dimensión a med	EFICACIA		Parámetros de Evaluación y Resultado Semaforizado						
	Unidad de medid	Ciudadanos capacitados en Prevención y atención básica de urgencia cardiova								
	Frecuencia de medición	TRIMESTRAL								
Datos presupuestales	Presupuesto aprobado			Medios de verificación		Informe mensual de los ciudadanos capacitados en prevención y atención básica de urgencia cardiovasculares				
	Presupuesto modificado									
	Presupuesto pagado									
	Diferencia Real pagado vs. Presupuesto aprobado									
	Diferencia Real pagado vs. Presupuesto modificado			Fuente de Financiamien	Municipal					
FECHA DE EVALUACIÓN	DESCRIPCIÓN DE LAS ACTIVIDADES EN ESTRICTA CORRELACIÓN A LA META Y AL MÉTODO DE CÁLCULO	DATOS INGRESADOS				TIPOS DE FÓRMULAS Y RESULTADOS				
		Numerador	Denominador (Meta)	Denominador (Año anterior Linea base)	Meta Integral para el efecto de evaluación	Índice	Tasa de Variación	Razón ó Promedio	Porcentaje (Cobertura, Focalización)	Porcentaje de avance
07/07/2025	SE LLEVO A CABO LA CAPACITACIÓN DE CIUDADANOS CONVOCADOS EN MATERIA DE DETECCIÓN TEMPRANA DE EVENTOS CARDIOASCULARES MEDIANTE 10 CURSOS IMPA	721	721					100	100	
Tipo de Resultado	Detalle de Resultados por Periodo			Denominador (Metas 100%)		Concepto	Delegacione		Población Beneficiaria	
Real por Periodo	Mes 6 Junio	721	721		Planeado	Municipio de Querétaro	535,188 mujeres y 514,589 hombre			
Acumulad	TOTAL	1205	1205		Real	Municipio de Querétaro	535,188 mujeres y 514,589 hombre			
Supuesto(s)	La población asiste a los cursos convocados y programados en prevención y atención básica de urgencias cardiovasculares		Observaciones					Número de archivos:		
								2		

DEPENDENCIA	SECRETARIA DE GOBIERNO		
PROGRAMA	Fortalecer la colaboración entre gobierno y la sociedad para prevenir el delito.	CLAVE PMD COMPLETA	
		01.01.02.01.04	
		Ejercicio	2025
		Periodo	202506
NO. DE PROGRAMA	01.01.00.00	Fecha de Evaluación	07/07/2025

ALINEACIÓN AL PMD	
Eje	01.00.00.00
Programa	01.01.00.00
Línea de Acción	01.01.02.00
Fin	01.00.00.00
Propósito	01.01.00.00
Componente	01.01.02.01
Actividad	01.01.02.01.04
NUE Componente	140.0000.00


ODS	11. Ciudades y comunidades sostenibles		
RESUMEN NARRATIVO	REALIZACION DE MONITOREO DE FENOMENOS PERTURBADORES.		
META CUANTITATIVA DESCRIPCIÓN	Realizar 4 fases programadas de la actualización de los mapas del Atlas de Riesgos del Municipio de Querétaro: Lluvias, invernal, incendios forestales y calor	Meta cifras	4
META CUALITATIVA	Identificar las zonas de riesgos por fenómenos perturbadores del Municipio de Querétaro para la toma de decisiones comprometidas para la reducción de desastres	Población Beneficiaria	535,188 mujeres y 514,589 hombres
NOMBRE DEL INDICADOR	Porcentaje de cumplimiento de las fases realizadas del proyecto de la actualización de los mapas del Atlas de Riesgos del Municipio de Querétaro	Variable a Medir	Fases implementadas de la actualización de los ma
MÉTODO CÁLCULO	(Número de Fases del proyecto de actualización de los mapas del Atlas de Riesgos del Municipio de Querétaro implementadas / Número de Fases del proyecto de la actualización de los mapas del Atlas de Riesgos del Municipio de Querétaro Programadas) *100	Tipo de Fórmula	PORCENTAJE

Datos del indicador	Tipo de Indicador	GESTIÓN		Línea Base		Evaluación < 20	50				
	Dimensión a med	EFICACIA		Parámetros de Evaluación y Resultado Semaforzado							
	Unidad de medid	Fases del proyecto de la actualización de los mapas del Atlas de Riesgos del Munic		Evaluación >= 20 y < 42							
	Frecuencia de medición	TRIMESTRAL		Evaluación >= 42							
Datos presupuestales	Presupuesto aprobado			Medios de verificación		Informe mensual de las fases realizadas del proyecto de la actualización de los mapas del Atlas de Riesgos del Municipio de Querétaro					
	Presupuesto modificado										
	Presupuesto pagado										
	Diferencia Real pagado vs. Presupuesto aprobado										
	Diferencia Real pagado vs. Presupuesto modificado			Fuente de Financiamien	Municipal						
FECHA DE EVALUACIÓN	DESCRIPCIÓN DE LAS ACTIVIDADES EN ESTRICTA CORRELACIÓN A LA META Y AL MÉTODO DE CÁLCULO	DATOS INGRESADOS				TIPOS DE FÓRMULAS Y RESULTADOS					
		Numerador	Denominador (Meta)	Denominador (Año anterior Línea base)	Meta Integral para el efecto de evaluación	Índice	Tasa de Variación	Razón ó Promedio	Porcentaje (Cobertura, Focalización)	Porcentaje de avance	
07/07/2025	SE DESARROLLO Y EJECUTÓ LA SEGUNDA FASE DEL PROYECTO DE ACTUALIZACIÓN DE ATLAS DE RIESGOS DEL MUNICIPIO DE QUERÉTARO	1	4					50	50		
Tipo de Resultado	Detalle de Resultados por Periodo	Denominador (Metas 100%)				Concepto	Delegacione	Población Beneficiaria			
Real por Periodo	Mes 6 Junio	1					Planeado	Municipio de Querétaro	535,188 mujeres y 514,589 hombre		
Acumulad	TOTAL	2					Real	Municipio de Querétaro	535,188 mujeres y 514,589 hombre		
Supuesto(s) La actualización de los Mapas del Atlas de Riesgos del Municipio de Querétaro se desarrollará conforme a la identificación de las zonas de riesgos por fenómenos perturbadores del Municipio de Querétaro		Observaciones						Número de archivos:			
								2			

DEPENDENCIA	SECRETARIA DE GOBIERNO		
PROGRAMA	Fortalecer la colaboración entre gobierno y la sociedad para prevenir el delito.	CLAVE PMD COMPLETA	
		01.01.02.01.05	
		Ejercicio	2025
		Periodo	202506
NO. DE PROGRAMA	01.01.00.00	Fecha de Evaluación	07/07/2025

ALINEACIÓN AL PMD	
Eje	01.00.00.00
Programa	01.01.00.00
Línea de Acción	01.01.02.00
Fin	01.00.00.00
Propósito	01.01.00.00
Componente	01.01.02.01
Actividad	01.01.02.01.05
NUE Componente	140.0000.00


ODS	11. Ciudades y comunidades sostenibles		
RESUMEN NARRATIVO	EJECUCION DEL PROGRAMA DE PREVENCION, EDUCACION Y ATENCION EN GESTION INTEGRAL DEL RIESGO Y PROTECCION CIVIL.		
META CUANTITATIVA DESCRIPCIÓN	Capacitar al 100% de los ciudadanos convocados en Materia de Gestión Integral del Riesgo y Protección Civil	Meta cifras	100%
META CUALITATIVA	Aplicar el conocimiento de la ciudadanía en Materia de Gestión Integral del Riesgo y Protección Civil	Población Beneficiaria	535,188 mujeres y 514,589 hombres
NOMBRE DEL INDICADOR	Porcentaje de ciudadanos capacitados en materia de Gestión integral del Riesgo y Protección Civil	Variable a Medir	Ciudadanos capacitados en Materia de
MÉTODO CÁLCULO	(Número de Ciudadanos capacitados en Materia de Gestión Integral de Riesgo y Protección Civil / Número de Ciudadanos convocados a capacitar en Materia de Gestión Integral de Riesgo y Protección Civil) *100	Tipo de Fórmula	PORCENTAJE

Datos del indicador	Tipo de Indicador	GESTIÓN	Linea Base		Evaluación < 20	100				
	Dimensión a med	EFICACIA	Parámetros de Evaluación y Resultado Semaforzado							
Unidad de medid	Ciudadanos capacitados en Materia de Gestión Integral del Riesgos y Protección Civil	Evaluación >= 20 y < 42		Evaluación >= 42						
	Frecuencia de medición	TRIMESTRAL								
Datos presupuestales	Presupuesto aprobado			Medios de verificación	Informe mensual de los ciudadanos capacitados y convocados en Materia de Gestión Integral del Riesgos y Protección Civil					
	Presupuesto modificado									
	Presupuesto pagado									
	Diferencia Real pagado vs. Presupuesto aprobado									
	Diferencia Real pagado vs. Presupuesto modificado			Fuente de Financiamien	Municipal					
FECHA DE EVALUACIÓN	DESCRIPCIÓN DE LAS ACTIVIDADES EN ESTRICTA CORRELACIÓN A LA META Y AL MÉTODO DE CÁLCULO	DATOS INGRESADOS				TIPOS DE FÓRMULAS Y RESULTADOS				
		Numerador	Denominador (Meta)	Denominador (Año anterior Linea base)	Meta Integral para el efecto de evaluación	Índice	Tasa de Variación	Razón ó Promedio	Porcentaje (Cobertura, Focalización)	Porcentaje de avance
07/07/2025	SE LLEVO A CABO LA CAPACITACIÓN DE CIUDADANOS EN MATERIA DE GESTIÓN INTEGRAL DEL RIESGO Y PROTECCIÓN CIVIL, MEDIANTE UN TOTAL DE 53 CURSOS IMPARTIDO	1590	1590					100	100	
Tipo de Resultado	Detalle de Resultados por Periodo	Denominador (Metas 100%)		Concepto	Delegacione	Población Beneficiaria				
Real por Periodo	Mes 6 Junio	1590	1590		Planeado	Municipio de Querétaro	535,188 mujeres y 514,589 hombre			
Acumulad	TOTAL	5284	5284		Real	Municipio de Querétaro	535,188 mujeres y 514,589 hombre			
Supuesto(s) La Población asiste a los cursos convocados y programados en Materia de Gestión Integral del Riesgo y Protección Civil		Observaciones					Número de archivos:			
							2			

DEPENDENCIA	SECRETARIA DE GOBIERNO		
PROGRAMA	Fortalecer la colaboración entre gobierno y la sociedad para prevenir el delito.		
	CLAVE PMD COMPLETA 01.01.03.02		
	Ejercicio	2025	
	Periodo	202506	
NO. DE PROGRAMA	01.01.00.00	Fecha de Evaluación	02/07/2025

ALINEACIÓN AL PMD	
Eje	01.00.00.00
Programa	01.01.00.00
Línea de Acción	01.01.03.00
Fin	01.00.00.00
Propósito	01.01.00.00
Componente	01.01.03.02
Actividad	
NUE Componente	140.0000.00


ODS	16. Paz, Justicia e Instituciones Sólidas		
RESUMEN NARRATIVO	Administración del Registro Civil Implementado.		
META CUANTITATIVA DESCRIPCIÓN	Cumplir al 100% con los Actos Registrales de Registro Civil	Meta cifras	100%
META CUALITATIVA	Dar Certeza Jurídica a los Actos Registrales Realizados, mediante el Registro, resguardo y certificación de los actos que en el término de normatividad se establecen	Población Beneficiaria	535,188 mujeres y 514,589 hombres
NOMBRE DEL INDICADOR	Porcentaje de Actos Registrales Realizados	Variable a Medir	Actos Registrales Realizados
MÉTODO CÁLCULO	(Número de Actos Registrales, realizados / Número de Actos Registrales que cumplan con los requisitos) *100	Tipo de Fórmula	PORCENTAJE

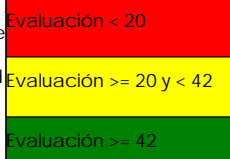
Datos del indicador	Tipo de Indicador	GESTIÓN		Línea Base		Evaluación < 20	100			
	Dimensión a med	EFICACIA		Parámetros de Evaluación y Resultado Semaforzado					Evaluación >= 20 y < 42	
	Unidad de medid	Número de Actos de Registro								Evaluación >= 42
	Frecuencia de medición	TRIMESTRAL								
Datos presupuestales	Presupuesto aprobado	\$26,507,605.00		Medios de verificación		Informe Trimestral de actos Registrales				
	Presupuesto modificado	\$21,174,874.00								
	Presupuesto pagado	\$10,056,705.78								
	Diferencia Real pagado vs. Presupuesto aprobado	\$-16,450,899.22	37.94%							
	Diferencia Real pagado vs. Presupuesto modificado	\$-11,118,168.22	47.49%	Fuente de Financiamien	Municipal					
FECHA DE EVALUACIÓN	DESCRIPCIÓN DE LAS ACTIVIDADES EN ESTRICTA CORRELACIÓN A LA META Y AL MÉTODO DE CÁLCULO	DATOS INGRESADOS				TIPOS DE FÓRMULAS Y RESULTADOS				
		Numerador	Denominador (Meta)	Denominador (Año anterior Línea base)	Meta Integral para el efecto de evaluación	Índice	Tasa de Variación	Razón ó Promedio	Porcentaje (Cobertura, Focalización)	Porcentaje de avance
02/07/2025	ACTOS REGISTRALES REALIZADOS DURANTE EL PERIODO EVALUADO	5765	5765					100	100	
Tipo de Resultado	Detalle de Resultados por Periodo	Denominador (Metas 100%)				Concepto	Delegacione	Población Beneficiaria		
Real por Periodo	Mes 6 Junio	5765	5765			Planeado	Municipio de Querétaro	535,188 mujeres y 514,589 hombre		
Acumulad	TOTAL	11430	11430			Real	Municipio de Querétaro	535,188 mujeres y 514,589 hombre		
Supuesto(s) Las personas que cumplen con los requisitos establecidos solicitan la inscripción de actos registrales a través de esta Dirección.		Observaciones					Número de archivos: 2			

DEPENDENCIA	SECRETARIA DE GOBIERNO		
PROGRAMA	Fortalecer la colaboración entre gobierno y la sociedad para prevenir el delito.	CLAVE PMD COMPLETA	
		01.01.03.02.05	
		Ejercicio	2025
		Periodo	202506
NO. DE PROGRAMA	01.01.00.00	Fecha de Evaluación	02/07/2025

ALINEACIÓN AL PMD	
Eje	01.00.00.00
Programa	01.01.00.00
Línea de Acción	01.01.03.00
Fin	01.00.00.00
Propósito	01.01.00.00
Componente	01.01.03.02
Actividad	01.01.03.02.05
NUE Componente	140.0000.00

ODS	16. Paz, Justicia e Instituciones Sólidas		
RESUMEN NARRATIVO	OTORGAR EL DERECHO FUNDAMENTAL DE LA IDENTIDAD A AQUELLOS HIJOS CUYOS PROGENITORES SEAN MENORES DE EDAD.		
META CUANTITATIVA DESCRIPCIÓN	Realizar el 100% de los registros de nacimiento en donde los padres sean menores de edad	Meta cifras	100%
META CUALITATIVA	Garantizar el cumplimiento al artículo 4to Constitucional	Población Beneficiaria	535,188 mujeres y 514,589 hombres
NOMBRE DEL INDICADOR	Porcentaje de registro de nacimiento donde los padres son menores de edad realizados	Variable a Medir	Registros de Nacimiento cuando los padres son m
MÉTODO CÁLCULO	(Número de registros de ciudadanos realizados por padres menores de edad / Número de registros de ciudadanos que cumplen con los requisitos establecidos para padres menores de edad) *100	Tipo de Fórmula	PORCENTAJE


Datos del indicador	Tipo de Indicador	GESTIÓN		Linea Base		Evaluación < 20	100			
	Dimensión a med	EFICACIA	Parámetros de Evaluación y Resultado	de	Semaforizado					
	Unidad de medid	Número de Registros de Nacimientos				Evaluación >= 20 y < 42				
	Frecuencia de medición	TRIMESTRAL				Evaluación >= 42				
Datos presupuestales	Presupuesto aprobado									
	Presupuesto modificado									
	Presupuesto pagado									
	Diferencia Real pagado vs. Presupuesto aprobado									
	Diferencia Real pagado vs. Presupuesto modificado									
FECHA DE EVALUACIÓN	DESCRIPCIÓN DE LAS ACTIVIDADES EN ESTRICTA CORRELACIÓN A LA META Y AL MÉTODO DE CÁLCULO	DATOS INGRESADOS				TIPOS DE FÓRMULAS Y RESULTADOS				
		Numerador	Denominador (Meta)	Denominador (Año anterior Linea base)	Meta Integral para el efecto de evaluación	Índice	Tasa de Variación	Razón ó Promedio	Porcentaje (Cobertura, Focalización)	Porcentaje de avance
02/07/2025	REGISTROS DE NACIMIENTO LLEVADOS A CABO CUANDO LOS PADRES SON MENORES DE EDAD	117	117						100	100
Tipo de Resultado	Detalle de Resultados por Periodo				Denominador (Metas 100%)	Concepto	Delegacione			Población Beneficiaria
Real por Periodo	Mes 6 Junio	117			117	Planeado	Municipio de Querétaro			535,188 mujeres y 514,589 hombre
Acumulad	TOTAL	216			216	Real	Municipio de Querétaro			535,188 mujeres y 514,589 hombre
Supuesto(s) Las personas que cumplen con los requisitos establecidos solicitan la inscripción de registro de nacimiento a través de esta Dirección.		Observaciones							Número de archivos:	
										2

DEPENDENCIA	SECRETARIA DE GOBIERNO			ALINEACIÓN AL PMD						
PROGRAMA	Fortalecer la colaboración entre gobierno y la sociedad para prevenir el delito.	CLAVE PMD COMPLETA 01.01.03.02.06							Eje	01.00.00.00
		Ejercicio	2025	Programa	01.01.00.00					
		Periodo	202506	Línea de Acción	01.01.03.00					
NO. DE PROGRAMA	01.01.00.00	Fecha de Evaluación	02/07/2025	Fin	01.00.00.00					
				Propósito	01.01.00.00					
				Componente	01.01.03.02					
				Actividad	01.01.03.02.06					
				NUE Componente	140.0000.00					
ODS	16. Paz, Justicia e Instituciones Sólidas									
RESUMEN NARRATIVO	EJECUCION DE CAMPANA DE EXHUMACION Y CREMACION DE RESTOS ARIDOS CON TEMPORALIDAD VENCIDA.									
META CUANTITATIVA DESCRIPCIÓN	Dar cumplimiento al 100% del programa de campaña de exhumación y cremación de restos áridos			Meta cifras	100%					
META CUALITATIVA	Contar con espacios en los panteones para otorgar espacios a los ciudadanos			Población Beneficiaria	535,188 mujeres y 514,589 hombres					
NOMBRE DEL INDICADOR	Porcentaje de permisos de exhumación y cremación de restos áridos otorgados			Variable a Medir	Permisos de exhumaciones y cremación					
MÉTODO CÁLCULO	(Número de permisos otorgados de exhumación y cremación de restos áridos / Número total de permisos solicitados para exhumación y cremación de restos áridos) *100			Tipo de Fórmula	PORCENTAJE					
Datos del indicador	Tipo de Indicador	GESTIÓN		Línea Base						
	Dimensión a med	EFICACIA		Parámetros de Evaluación y Resultado						
	Unidad de medid	Número de Permisos de exhumación y cremación de restos áridos		Semaforizado						
	Frecuencia de medición	TRIMESTRAL								
Datos presupuestales	Presupuesto aprobado			Medios de verificación		Informe de exhumaciones y cremaciones de restos áridos otorgados				
	Presupuesto modificado									
	Presupuesto pagado									
	Diferencia Real pagado vs. Presupuesto aprobado									
	Diferencia Real pagado vs. Presupuesto modificado			Fuente de Financiamien	Municipal					
FECHA DE EVALUACIÓN	DESCRIPCIÓN DE LAS ACTIVIDADES EN ESTRICTA CORRELACIÓN A LA META Y AL MÉTODO DE CÁLCULO	DATOS INGRESADOS				TIPOS DE FÓRMULAS Y RESULTADOS				
		Numerador	Denominador (Meta)	Denominador (Año anterior Línea base)	Meta Integral para el efecto de evaluación	Índice	Tasa de Variación	Razón ó Promedio	Porcentaje (Cobertura, Focalización)	Porcentaje de avance
02/07/2025	PERMISOS DE EXHUMACIONES Y CREMACIÓN DE RESTOS ARIDOS OTORGADOS EN CAMPAÑA	0	0					0	0	
Tipo de Resultado	Detalle de Resultados por Periodo	Denominador (Metas 100%)			Concepto	Delegacione		Población Beneficiaria		
Real por Periodo	Mes 6 Junio	0	0		Planeado	Municipio de Querétaro	535,188 mujeres y 514,589 hombre			
Acumulad	TOTAL	0	0		Real	Municipio de Querétaro	535,188 mujeres y 514,589 hombre			
Supuesto(s)	Observaciones			Número de archivos:						
Las condiciones del entorno permiten la realización de la campaña y los ciudadanos del Municipio de Querétaro que cumplen con los requisitos establecidos asisten a realizar los trámites de exhumación y cremación de restos áridos a esta Dirección			2							

DEPENDENCIA	SECRETARIA DE GOBIERNO		
PROGRAMA	Fortalecer la colaboración entre gobierno y la sociedad para prevenir el delito.	CLAVE PMD COMPLETA	
		01.01.04.01	
		Ejercicio	2025
		Periodo	202506
NO. DE PROGRAMA	01.01.00.00	Fecha de Evaluación	02/07/2025

ALINEACIÓN AL PMD	
Eje	01.00.00.00
Programa	01.01.00.00
Línea de Acción	01.01.04.00
Fin	01.00.00.00
Propósito	01.01.00.00
Componente	01.01.04.01
Actividad	
NUE Componente	140.0000.00


ODS	5. Igualdad de Género		
RESUMEN NARRATIVO	Conducción de la Política Interna Municipal Implementada tomando en cuenta la participación ciudadana.		
META CUANTITATIVA DESCRIPCIÓN	Atención al 100% las acciones que coadyuvan a la Gobernabilidad	Meta cifras	100%
META CUALITATIVA	Generar condiciones de gobernabilidad mediante acciones en el Municipio de Querétaro	Población Beneficiaria	535,188 mujeres y 514,589 hombres
NOMBRE DEL INDICADOR	Porcentaje de Acciones que coadyuven a la gobernabilidad del Municipio de Querétaro	Variable a Medir	Acciones que coadyuven a la goberna
MÉTODO CÁLCULO	(Cantidad de acciones que coadyuven a la Gobernabilidad realizadas / Cantidad de acciones que coadyuven a la Gobernabilidad oficialmente requeridas) *100	Tipo de Fórmula	PORCENTAJE


Datos del indicador	Tipo de Indicador	GESTIÓN		Linea Base		Evaluación < 20	100			
	Dimensión a med	EFICIENCIA		Parámetros de Evaluación y Resultado Semaforzado					Evaluación >= 20 y < 42	
	Unidad de medid	Acciones que coadyuven a la Gobernabilidad del Municipio de Querétaro								Evaluación >= 42
	Frecuencia de medición	TRIMESTRAL								
Datos presupuestales	Presupuesto aprobado	\$30,073,295.00		Medios de verificación		Reporte Trimestral de Acciones implementadas y/o atendidas				
	Presupuesto modificado	\$50,306,551.24								
	Presupuesto pagado	\$20,259,025.95								
	Diferencia Real pagado vs. Presupuesto aprobado	-\$9,814,269.05	67.37%							
	Diferencia Real pagado vs. Presupuesto modificado	-\$30,047,525.29	40.27%	Fuente de Financiamien	Municipal					
FECHA DE EVALUACIÓN	DESCRIPCIÓN DE LAS ACTIVIDADES EN ESTRICTA CORRELACIÓN A LA META Y AL MÉTODO DE CÁLCULO	DATOS INGRESADOS				TIPOS DE FÓRMULAS Y RESULTADOS				
		Numerador	Denominador (Meta)	Denominador (Año anterior Linea base)	Meta Integral para el efecto de evaluación	Índice	Tasa de Variación	Razón ó Promedio	Porcentaje (Cobertura, Focalización)	Porcentaje de avance
02/07/2025	SE LLEVARON A CABO DIVERSAS ACCIONES QUE COADYUBAN CON LA GOBERNABILIDAD DEL MUNICIPIO DE QUERÉTARO	197	197						100	100
Tipo de Resultado	Detalle de Resultados por Periodo	Denominador (Metas 100%)				Concepto	Delegacione	Población Beneficiaria		
Real por Periodo	Mes 6 Junio	197	197			Planeado	Municipio de Querétaro	535,188 mujeres y 514,589 hombre		
Acumulad	TOTAL	355	355			Real	Municipio de Querétaro	535,188 mujeres y 514,589 hombre		
Supuesto(s) La Secretaría General de Gobierno implementa acciones que coadyuven a la gobernabilidad		Observaciones							Número de archivos:	
									2	


DEPENDENCIA	SECRETARIA DE GOBIERNO		
PROGRAMA	Fortalecer la colaboración entre gobierno y la sociedad para prevenir el delito.	CLAVE PMD COMPLETA	
		01.01.04.01.01	
		Ejercicio	2025
		Periodo	202506
NO. DE PROGRAMA	01.01.00.00	Fecha de Evaluación	02/07/2025

ALINEACIÓN AL PMD	
Eje	01.00.00.00
Programa	01.01.00.00
Línea de Acción	01.01.04.00
Fin	01.00.00.00
Propósito	01.01.00.00
Componente	01.01.04.01
Actividad	01.01.04.01.01
NUE Componente	140.0000.00

ODS	5. Igualdad de Género		
RESUMEN NARRATIVO	REALIZACION DE MESAS DE DIALOGO CON LA CIUDADANIA DERIVADAS DE CONFLICTOS SOCIOPOLITICOS.		
META CUANTITATIVA DESCRIPCIÓN	Atender el 100% de las situaciones sociopolíticas solicitadas para la resolución de conflictos	Meta cifras	100%
META CUALITATIVA	Atender conflictos sociopolíticos presentados en el municipio de Querétaro a través de mesas de concertación para generar acuerdo en beneficio de la ciudadanía	Población Beneficiaria	535,188 mujeres y 514,589 hombres
NOMBRE DEL INDICADOR	Porcentaje de Mesas de concertación con la ciudadanía atendidas	Variable a Medir	Mesas de concertación con la ciudadanía atendida
MÉTODO CÁLCULO	(Cantidad de mesas de concertación con la ciudadanía atendidas / Cantidad de mesas de concertación solicitadas) *100	Tipo de Fórmula	PORCENTAJE

Datos del indicador	Tipo de Indicador	GESTIÓN		Línea Base		Evaluación < 20 Evaluación >= 20 y < 42 Evaluación >= 42	100			
	Dimensión a med	EFICIENCIA		Parámetros de Evaluación y Resultado Semaforzado						
	Unidad de medid	Mesas de Concertación con la ciudadanía								
	Frecuencia de medición	TRIMESTRAL								
Datos presupuestales	Presupuesto aprobado			Medios de verificación		Fichas informativas de las atenciones realizadas				
	Presupuesto modificado									
	Presupuesto pagado									
	Diferencia Real pagado vs. Presupuesto aprobado									
	Diferencia Real pagado vs. Presupuesto modificado			Fuente de Financiamien	Municipal					
FECHA DE EVALUACIÓN	DESCRIPCIÓN DE LAS ACTIVIDADES EN ESTRICTA CORRELACIÓN A LA META Y AL MÉTODO DE CÁLCULO	DATOS INGRESADOS				TIPOS DE FÓRMULAS Y RESULTADOS				
		Numerador	Denominador (Meta)	Denominador (Año anterior Línea base)	Meta Integral para el efecto de evaluación	Índice	Tasa de Variación	Razón ó Promedio	Porcentaje (Cobertura, Focalización)	Porcentaje de avance
02/07/2025	MESAS DE CONCERTACIÓN CIUDADANA ATENDIDAS DURANTE EL PERIODO EVALUADO.	247	247					100	100	
Tipo de Resultado	Detalle de Resultados por Periodo	Denominador (Metas 100%)		Concepto	Delegacione	Población Beneficiaria				
Real por Periodo	Mes 6 Junio	247	247	Planeado	Municipio de Querétaro	535,188 mujeres y 514,589 hombre				
Acumulad	TOTAL	462	462	Real	Municipio de Querétaro	535,188 mujeres y 514,589 hombre				
Supuesto(s) La Dirección de Gobernación realizará mesas de diálogo con la ciudadanía cuando se presentes problemáticas sociopolíticas en el Municipio de Querétaro		Observaciones					Número de archivos: 2			

DEPENDENCIA	SECRETARIA DE MOVILIDAD			ALINEACIÓN AL PMD						
PROGRAMA	Fortalecer la colaboración entre gobierno y la sociedad para prevenir el delito.	CLAVE PMD COMPLETA			Eje	01.00.00.00				
		01.01.05.01			Programa	01.01.00.00				
		Ejercicio	2025		Línea de Acción	01.01.05.00				
		Periodo	202506		Fin	01.00.00.00				
NO. DE PROGRAMA	01.01.00.00		Fecha de Evaluación	02/07/2025		Propósito	01.01.00.00			
					Componente	01.01.05.01				
					Actividad					
					NUE Componente	430.0000.00				
ODS	11. Ciudades y comunidades sostenibles									
RESUMEN NARRATIVO	Regulación y Supervisión de Estacionamientos y Lugares de Depósito de Vehículos Atendidos									
META CUANTITATIVA DESCRIPCIÓN	Atención del 100% de solicitudes recibidas						Meta cifras	100%		
META CUALITATIVA	Contar con Estacionamientos, servicio de Recepción y Depósito de Vehículos que den cumplimiento a la normatividad aplicable en la materia; así como ordenar y homologar dichos servicios en beneficio de las y los ciudadanos y avalar el correcto funcionamiento de aquellos establecimientos						Población Beneficiaria	535,188 mujeres y 514,589 hombres		
NOMBRE DEL INDICADOR	Porcentaje de solicitudes para regularización y supervisión de Estacionamientos y Lugares de Depósito de Vehículos recibidas						Variable a Medir	Solicitudes para Regularización y Supervisión		
MÉTODO CÁLCULO	(Número de Estacionamientos y lugares de depósitos de vehículos regularizados / Número de solicitudes para regularización de Estacionamientos y lugares de depósitos de vehículos, ingresadas) *100						Tipo de Fórmula	PORCENTAJE		
Datos del indicador	Tipo de Indicador	GESTIÓN			Línea Base		Evaluación < 20	100		
	Dimensión a medir	EFICACIA			Parámetros de Evaluación y Resultado Semaforzado					
	Unidad de medida	Número de solicitudes recibidas y atendidas								Evaluación >= 20 y < 42
	Frecuencia de medición	TRIMESTRAL								Evaluación >= 42
Datos presupuestales	Presupuesto aprobado	\$24,837,514.00			Medios de verificación	Emisión de Visto Bueno y Dictamen Técnico de Estacionamientos y Lugares de Depósito de Vehículos Atendidos				
	Presupuesto modificado	\$34,902,345.90								
	Presupuesto pagado	\$12,026,871.69								
	Diferencia Real pagado vs. Presupuesto aprobado	-\$12,810,642.31		48.42%						
	Diferencia Real pagado vs. Presupuesto modificado	-\$22,875,474.21		34.46%	Fuente de Financiamiento	Municipal				
FECHA DE EVALUACIÓN	DESCRIPCIÓN DE LAS ACTIVIDADES EN ESTRICTA CORRELACIÓN A LA META Y AL MÉTODO DE CÁLCULO	DATOS INGRESADOS				TIPOS DE FÓRMULAS Y RESULTADOS				
		Numerador	Denominador (Meta)	Denominador (Año anterior Línea base)	Meta Integral para el efecto de evaluación	Índice	Tasa de Variación	Razón ó Promedio	Porcentaje (Cobertura, Focalización)	Porcentaje de avance
02/07/2025	Se atendieron 30 solicitudes recibidas en la Secretaría de Movilidad para regularización y supervisión de estacionamientos y lugares de depósito de vehículos para contar con estacionamientos	30	30					100	100	
Tipo de Resultado	Detalle de Resultados por Periodo	Denominador (Metas 100%)			Concepto	Delegación		Población Beneficiaria		
Real por Periodo	Mes 6 Junio	30	30		Planeado	Municipio de Querétaro		535,188 mujeres y 514,589 hombres		
Acumulad	TOTAL	99	99		Real	Municipio de Querétaro		535,188 mujeres y 514,589 hombres		
Supuesto(s)	Observaciones				Número de archivos:					
La ciudadanía se interesa en los servicios de estacionamientos, recepción y depósito de vehículos; mediante Estacionamientos ordenados y regulados por el Municipio de Querétaro									1	

DEPENDENCIA	SECRETARIA DE MOVILIDAD		ALINEACIÓN AL PMD							
PROGRAMA	Fortalecer la colaboración entre gobierno y la sociedad para prevenir el delito.	CLAVE PMD COMPLETA		Ejercicio		Periodo		Eje	01.00.00.00	
		01.01.05.01.01		2025		202506		Programa	01.01.00.00	
								Línea de Acción	01.01.05.00	
								Fin	01.00.00.00	
NO. DE PROGRAMA	01.01.00.00	Fecha de Evaluación	02/07/2025		Propósito	01.01.00.00		Componente	01.01.05.01	
					Actividad	01.01.05.01.01		NUE Componente	430.0000.00	
ODS	11. Ciudades y comunidades sostenibles									
RESUMEN NARRATIVO	ATENCIÓN PARA LA REGULACION Y SUPERVISION DE ESTABLECIMIENTOS Y EMPRESAS QUE PRESTAN EL SERVICIO DE RECEPCION Y DEPOSITO DE VEHICULOS									
META CUANTITATIVA DESCRIPCIÓN	Atención del 100% de solicitudes recibidas						Meta cifras	100%		
META CUALITATIVA	Contar con Estacionamientos, servicio de Recepción y Depósito de Vehículos que den cumplimiento a la normatividad aplicable en la materia; así como ordenar y homologar dichos servicios en beneficio de las y los ciudadanos y avalar el correcto funcionamiento de aquellos establ						Población Beneficiaria	535,188 mujeres y 514,589 hombres		
NOMBRE DEL INDICADOR	Porcentaje de solicitudes para regularización y supervisión de Establecimientos y Empresas que prestan el servicio de recepción y depósito de vehículos atendidas						Variable a Medir	Solicitudes para Regularización y Supervisi		
MÉTODO CÁLCULO	(Número de solicitudes de Establecimientos y Empresas que prestan el servicio de recepción y depósito de vehículos atendidas / Número de solicitudes de Establecimientos y Empresas que prestan el servicio de recepción y depósito de vehículos recibidas) *100						Tipo de Fórmula	PORCENTAJE		
Datos del indicador	Tipo de Indicador	GESTIÓN		Línea Base		Parámetros de Evaluación y Resultado Semaforzado	Evaluación < 20	100		
	Dimensión a med	EFICIENCIA								Evaluación >= 20 y < 42
	Unidad de medid	Número de solicitudes de Establecimientos y Empresas que prestan el servicio de rec								Evaluación >= 42
	Frecuencia de medición	TRIMESTRAL								
Datos presupuestales	Presupuesto aprobado			Medios de verificación		Emisión de Visto Bueno y Dictamen Técnico de Estacionamientos y Lugares de Depósito de Vehículos Atendidos				
	Presupuesto modificado									
	Presupuesto pagado									
	Diferencia Real pagado vs. Presupuesto aprobado									
	Diferencia Real pagado vs. Presupuesto modificado			Fuente de Financiamien	Municipal					
FECHA DE EVALUACIÓN	DESCRIPCIÓN DE LAS ACTIVIDADES EN ESTRICTA CORRELACIÓN A LA META Y AL MÉTODO DE CÁLCULO	DATOS INGRESADOS				TIPOS DE FÓRMULAS Y RESULTADOS				
		Numerador	Denominador (Meta)	Denominador (Año anterior Línea base)	Meta Integral para el efecto de evaluación	Índice	Tasa de Variación	Razón ó Promedio	Porcentaje (Cobertura, Focalización)	Porcentaje de avance
02/07/2025	Se atendieron 61 solicitudes recibidas en la Secretaría de Movilidad para regulación y supervisión de establecimientos y empresas que prestan el servicio de recepción y depósit	61	61					100	100	
Tipo de Resultado	Detalle de Resultados por Periodo			Denominador (Metas 100%)		Concepto	Delegacione		Población Beneficiaria	
Real por Periodo	Mes 6 Junio	61	61		Planeado	Municipio de Querétaro		535,188 mujeres y 514,589 hombre		
Acumulad	TOTAL	80	80		Real	Municipio de Querétaro		535,188 mujeres y 514,589 hombre		
Supuesto(s)	La ciudadanía se interesa en los servicios de estacionamientos, recepción y depósito de vehículos; mediante Establecimientos que prestan el servicio de valet parking ordenados y regulados por el Municipio de Querétaro		Observaciones						Número de archivos:	
									1	