




DEPENDENCIA	SECRETARIA DE SEGURIDAD PUBLICA MUNICIPAL DE QUERETARO			ALINEACIÓN AL PMD	
PROGRAMA	Fortalecer la colaboración entre gobierno y la sociedad para prevenir el delito.	CLAVE PMD COMPLETA		Eje	01.00.00.00
		01.01.01.01		Programa	01.01.00.00
		Ejercicio	2025	Linea de Acción	01.01.01.00
		Periodo	202503	Fin	01.00.00.00
NO. DE PROGRAMA	01010000	Fecha de Evaluación	10/04/2025	Proposito	01.01.00.00
				Componente	01.01.01.01
				Actividad	
				NUE Componente	190.0000.00
ODS					
RESUMEN NARRATIVO	Acciones para la Prevención Social de la Violencia y la Delincuencia desarrolladas				
META CUANTITATIVA DESCRIPCIÓN	Desarrollar 6 acciones para la prevención de la violencia y la delincuencia			Meta cifras	6
META CUALITATIVA	Desarrollar acciones para la prevención de la Violencia y la Delincuencia que coadyuven en el desarrollo armónico de la ciudadanía			Población Beneficiaria	535,188 mujeres y 514,589 hombres
NOMBRE DEL INDICADOR	Porcentaje de acciones para la prevención de la violencia y la delincuencia desarrolladas			Variable a Medir	Acciones para la Prevención Social de la Violencia y la Delinc
MÉTODO CÁLCULO	(Número de acciones para la prevención de la violencia y la delincuencia desarrolladas / Número de acciones para la prevención de la violencia y la delincuencia programadas) *100			Tipo de Fórmula	PORCENTAJE

Datos del indicador	Tipo de Indicador	GESTIÓN		Linea Base		Evaluación < 10	26.5			
	Dimensión a med	EFICACIA		Parámetros de Evaluación y Resultado Semaforzado					Evaluación >= 10 y < 21	Evaluación >= 21
	Unidad de medid	Acciones para la prevención de la violencia y la delincuencia								
	Frecuencia de medición	TRIMESTRAL								
Datos presupuestales	Presupuesto aprobado	\$476,886,393.00		Medios de verificación		Reporte Trimestral de acciones para la prevención de la violencia y la delincuencia desarrolladas				
	Presupuesto modificado	\$16,407,978.77								
	Presupuesto pagado	\$29,043,537.10								
	Diferencia Real pagado vs. Presupuesto aprobado	\$447,842,855.90	1641.97%							
	Diferencia Real pagado vs. Presupuesto modificado	-\$12,635,558.33	56.49%	Fuente de Financiamien	Municipal					
FECHA DE EVALUACIÓN	DESCRIPCIÓN DE LAS ACTIVIDADES EN ESTRICTA CORRELACIÓN A LA META Y AL MÉTODO DE CÁLCULO	DATOS INGRESADOS				TIPOS DE FÓRMULAS Y RESULTADOS				
		Numerador	Denominador (Meta)	Denominador (Año anterior Linea base)	Meta Integral para el efecto de evaluación	Índice	Tasa de Variación	Razón ó Promedio	Porcentaje (Cobertura, Focalización)	Porcentaje de avance
10/04/2025	Da inicio el desarrollo de las acciones para la prevención de la violencia y la delincuencia en el Municipio de Querétaro.	1.59	6					26.5	26.5	
Tipo de Resultado	Detalle de Resultados por Periodo			Denominador (Metas 100%)		Concepto	Delegacione	Población Beneficiaria		
Real por Periodo	Mes 3 Marzo	1.59				Planeado	Municipio de Querétaro	535,188 mujeres y 514,589 hombres		
Acumulad	TOTAL	1.59								
Supuesto(s)	Observaciones					Real	Municipio de	535,188 mujeres y		
							Número de archivos:	2		

DEPENDENCIA	SECRETARIA DE SEGURIDAD PUBLICA MUNICIPAL DE QUERETARO			ALINEACIÓN AL PMD	
PROGRAMA	Fortalecer la colaboración entre gobierno y la sociedad para prevenir el delito.	CLAVE PMD COMPLETA		Eje	01.00.00.00
		01.01.01.01.01		Programa	01.01.00.00
		Ejercicio	2025	Linea de Acción	01.01.01.00
		Periodo	202503	Fin	01.00.00.00
NO. DE PROGRAMA	01010000	Fecha de Evaluación	10/04/2025	Proposito	01.01.00.00
ODS	16. Paz, Justicia e Instituciones Sólidas				
RESUMEN NARRATIVO	IMPLEMANTACION DE ACCIONES INTEGRALES DE LA SUBSECRETARIA DE PREVENCIÓN SOCIAL Y ATENCION A VICTIMAS				
META CUANTITATIVA DESCRIPCIÓN	Presentar 4 Informes de la Implementación de Acciones Integrales de la Subsecretaría de Prevención Social y Atención a Víctimas	Meta cifras	4		
META CUALITATIVA	Realizar acciones integrales orientadas a reducir los factores de riesgo que favorezca u originan la violencia y la delincuencia, a través de la coparticipación de la SSPMQ y la ciudadanía	Población Beneficiaria	535,188 mujeres y 514,589 hombres		
NOMBRE DEL INDICADOR	Porcentaje de Informes de la Implementación de Acciones Integrales de la Subsecretaría de Prevención Social y Atención a Víctimas presentados	Variable a Medir	Informes de la Implementación de Acciones Integrales de		
MÉTODO CÁLCULO	(Cantidad de Informes de la Implementación de Acciones Integrales de la Subsecretaría de Prevención Social y Atención a Víctimas Presentados / Cantidad de Informes de la Implementación de Acciones Integrales de la Subsecretaría de Prevención Social y Atención a Víctimas Programados	Tipo de Fórmula	PORCENTAJE		

Datos del indicador	Tipo de Indicador	GESTIÓN		Linea Base		Evaluación < 10 Evaluación >= 10 y < 21 Evaluación >= 21	25			
	Dimensión a med	EFICACIA		Parámetros de Evaluación y Resultado Semaforzado						
	Unidad de medid	Informes de la Implementación de Acciones Integrales de la Sub								
	Frecuencia de medición	TRIMESTRAL								
Datos presupuestales	Presupuesto aprobado	\$476,886,393.00		Medios de verificación	Informes de la Implementación de Acciones Integrales de la Subsecretaría de Prevención Social y Atención a Víctimas					
	Presupuesto modificado	\$16,407,978.77								
	Presupuesto pagado	\$29,043,537.10								
	Diferencia Real pagado vs. Presupuesto aprobado	\$447,842,855.90								
	Diferencia Real pagado vs. Presupuesto modificado	-\$12,635,558.33		Fuente de Financiamien	Municipal					
FECHA DE EVALUACIÓN	DESCRIPCIÓN DE LAS ACTIVIDADES EN ESTRICTA CORRELACIÓN A LA META Y AL MÉTODO DE CÁLCULO	DATOS INGRESADOS				TIPOS DE FÓRMULAS Y RESULTADOS				
		Numerador	Denominador (Meta)	Denominador (Año anterior Linea base)	Meta Integral para el efecto de evaluación	Índice	Tasa de Variación	Razón ó Promedio	Porcentaje (Cobertura, Focalización)	Porcentaje de avance
10/04/2025	Se rinde el primer informe trimestral de las acciones integrales de la Subsecretaría de Preevención Social y Atención a Víctimas.	1	4					25	25	
Tipo de Resultado	Detalle de Resultados por Periodo		Denominador (Metas 100%)		Concepto	Delegacione		Población Beneficiaria		
Real por Periodo	Mes 3 Marzo	1			Planeado	Municipio de Querétaro	535,188 mujeres y 514,589 hombres			
Acumulad	TOTAL	1								
Supuesto(s)	Contar con los recursos necesarios para la implementación de las actividades	Observaciones				Real	Municipio de	535,188 mujeres y		
						Número de archivos:	2			


DEPENDENCIA	SECRETARIA DE SEGURIDAD PUBLICA MUNICIPAL DE QUERETARO			ALINEACIÓN AL PMD	
PROGRAMA	Fortalecer la colaboración entre gobierno y la sociedad para prevenir el delito.	CLAVE PMD COMPLETA		Eje	01.00.00.00
		01.01.01.01.02		Programa	01.01.00.00
		Ejercicio	2025	Linea de Acción	01.01.01.00
		Periodo	202503	Fin	01.00.00.00
NO. DE PROGRAMA	01010000	Fecha de Evaluación	10/04/2025	Proposito	01.01.00.00
ODS	16. Paz, Justicia e Instituciones Sólidas				
RESUMEN NARRATIVO	EJECUCION DEL PLAN ANUAL DE OPERACION POLICIAL				
META CUANTITATIVA DESCRIPCIÓN	Implementar un plan anual de operación policial en 3 fases (planeación, ejecución y evaluación)			Meta cifras	3
META CUALITATIVA	Garantizar la seguridad pública y paz social a través de la operatividad para la prevención del delito que engloba implementación de operativos para el despliegue policial, con base en los diagnósticos de incidencia delictiva, para conducir a una disuasión efectiva de conductas ilícitas.			Población Beneficiaria	535,188 mujeres y 514,589 hombres
NOMBRE DEL INDICADOR	Porcentaje de fases del Plan de Operación Policial implementadas			Variable a Medir	Fases del plan de operación policial implementadas
MÉTODO CÁLCULO	(Número de fases del Plan de Operación Policial implementadas / Número de fases del Plan de Operación Policial programadas) *100			Tipo de Fórmula	PORCENTAJE

Datos del indicador	Tipo de Indicador	GESTIÓN		Linea Base		Evaluación < 10	33.33			
	Dimensión a med	EFICACIA		Parámetros de Evaluación y Resultado Semaforzado						
	Unidad de medid	Fases del Plan Anual de Operación Policial				Evaluación >= 10 y < 21				
	Frecuencia de medición	TRIMESTRAL				Evaluación >= 21				
Datos presupuestales	Presupuesto aprobado	\$476,886,393.00		Medios de verificación		Reporte de avance trimestral de las fases del Plan Anual de Operación Policial ejecutadas				
	Presupuesto modificado	\$16,407,978.77								
	Presupuesto pagado	\$29,043,537.10								
	Diferencia Real pagado vs. Presupuesto aprobado	\$447,842,855.90								
	Diferencia Real pagado vs. Presupuesto modificado	-\$12,635,558.33		Fuente de Financiamien	Municipal					
FECHA DE EVALUACIÓN	DESCRIPCIÓN DE LAS ACTIVIDADES EN ESTRICTA CORRELACIÓN A LA META Y AL MÉTODO DE CÁLCULO	DATOS INGRESADOS				TIPOS DE FÓRMULAS Y RESULTADOS				
		Numerador	Denominador (Meta)	Denominador (Año anterior Linea base)	Meta Integral para el efecto de evaluación	Índice	Tasa de Variación	Razón ó Promedio	Porcentaje (Cobertura, Focalización)	Porcentaje de avance
10/04/2025	Se desarrolla la fase diagnóstica del Plan Anual de Operación Policial.	1	3					33.33	33.33	
Tipo de Resultado	Detalle de Resultados por Periodo			Denominador (Metas 100%)		Concepto	Delegacione	Población Beneficiaria		
Real por Periodo	Mes 3 Marzo	1				Planeado	Municipio de Querétaro	535,188 mujeres y 514,589 hombres		
Acumulad	TOTAL	1								
Supuesto(s)	Contar con el personal policial suficiente para la cobertura de los operativos	Observaciones				Real	Municipio de	535,188 mujeres y		
						Número de archivos:	2			


DEPENDENCIA	SECRETARIA DE SEGURIDAD PUBLICA MUNICIPAL DE QUERETARO			ALINEACIÓN AL PMD	
PROGRAMA	Fortalecer la colaboración entre gobierno y la sociedad para prevenir el delito.	CLAVE PMD COMPLETA		Eje	01.00.00.00
		01.01.01.01.03		Programa	01.01.00.00
		Ejercicio	2025	Linea de Acción	01.01.01.00
		Periodo	202503	Fin	01.00.00.00
NO. DE PROGRAMA	01010000	Fecha de Evaluación	10/04/2025	Proposito	01.01.00.00
ODS	16. Paz, Justicia e Instituciones Sólidas				
RESUMEN NARRATIVO	EJECUCION DEL PROGRAMA DE PREVENCION SOCIAL DE LA VIOLENCIA Y LA DELINCUENCIA				
META CUANTITATIVA DESCRIPCIÓN	Ejecutar 1 Programa de Prevención de la Violencia y la Delincuencia			Meta cifras	1
META CUALITATIVA	Atender de forma integral los factores de riesgo identificados en zonas de atención prioritaria			Población Beneficiaria	535,188 mujeres y 514,589 hombres
NOMBRE DEL INDICADOR	Porcentaje de acciones para la ejecución del Programa de Prevención de la Violencia y la Delincuencia realizadas			Variable a Medir	Programa de Prevención de la Violencia y la Delincue
MÉTODO CÁLCULO	(Cantidad de acciones para la ejecución del Programa de Prevención de la Violencia y la Delincuencia realizadas / Cantidad de acciones para la ejecución del Programa de Prevención de la Violencia y la Delincuencia programadas) *100			Tipo de Fórmula	PORCENTAJE

Datos del indicador	Tipo de Indicador	GESTIÓN		Linea Base		Evaluación < 10	25	●		
	Dimensión a med	EFICACIA		Parámetros de Evaluación y Resultado Semaforzado					Evaluación >= 10 y < 21	Evaluación >= 21
	Unidad de medid	Ejecución del Programa de Prevención de la Violencia y la Delincuencia								
	Frecuencia de medición	TRIMESTRAL								
Datos presupuestales	Presupuesto aprobado	\$476,886,393.00		Medios de verificación		Informe trimestral de la ejecución del Programa de Prevención Social de la Violencia y la Delincuencia presentados				
	Presupuesto modificado	\$16,407,978.77								
	Presupuesto pagado	\$29,043,537.10								
	Diferencia Real pagado vs. Presupuesto aprobado	\$447,842,855.90								
	Diferencia Real pagado vs. Presupuesto modificado	-\$12,635,558.33		Fuente de Financiamien	Municipal					
FECHA DE EVALUACIÓN	DESCRIPCIÓN DE LAS ACTIVIDADES EN ESTRICTA CORRELACIÓN A LA META Y AL MÉTODO DE CÁLCULO	DATOS INGRESADOS				TIPOS DE FÓRMULAS Y RESULTADOS				
		Numerador	Denominador (Meta)	Denominador (Año anterior Linea base)	Meta Integral para el efecto de evaluación	Índice	Tasa de Variación	Razón ó Promedio	Porcentaje (Cobertura, Focalización)	Porcentaje de avance
10/04/2025	Inicia la ejecución del Programa de Prevención Social de la Violencia y la Delincuencia; con el desarrollo de 2,710 actividades.	.25	1					25	25	
Tipo de Resultado	Detalle de Resultados por Periodo			Denominador (Metas 100%)		Concepto	Delegacione	Población Beneficiaria		
Real por Periodo	Mes 3 Marzo	.25				Planeado	Municipio de Querétaro	535,188 mujeres y 514,589 hombres		
Acumulad	TOTAL	.25								
Supuesto(s)		Observaciones				Real	Municipio de	84,599 personas		
Tener la participación de los sectores de la población en las actividades implementadas por la Dirección de Prevención Social,							Número de archivos:	2		

DEPENDENCIA	SECRETARIA DE SEGURIDAD PUBLICA MUNICIPAL DE QUERETARO			ALINEACIÓN AL PMD	
PROGRAMA	Fortalecer la colaboración entre gobierno y la sociedad para prevenir el delito.	CLAVE PMD COMPLETA		Eje	01.00.00.00
		01.01.01.01.04		Programa	01.01.00.00
		Ejercicio	2025	Linea de Acción	01.01.01.00
		Periodo	202503	Fin	01.00.00.00
NO. DE PROGRAMA	01010000	Fecha de Evaluación	10/04/2025	Proposito	01.01.00.00
ODS	16. Paz, Justicia e Instituciones Sólidas				
RESUMEN NARRATIVO	DESARROLLO DE ESTRATEGIAS INTEGRALES EN MATERIA DE PREVENCION SOCIAL Y COMUNITARIA PARA LOS DIFERENTES SECTORES DE LA POBLACION				
META CUANTITATIVA DESCRIPCIÓN	Implementar 5 Estrategias Integrales en materia de prevención social y comunitaria para los diferentes sectores de la población	Meta cifras	5		
META CUALITATIVA	Fortalecer la cultura de Prevención Social de la Violencia y la Delincuencia en la niñez, adolescencia, juventud, adultez y adultez mayor	Población Beneficiaria	535,188 mujeres y 514,589 hombres		
NOMBRE DEL INDICADOR	Porcentaje de actividades para las Estrategias Integrales en materia de prevención social y comunitaria para los diferentes sectores de la población implementadas	Variable a Medir	Estrategias Integrales de Prevención Social y Comunitaria para los		
MÉTODO CÁLCULO	(Cantidad de acciones en las Estrategias Integrales en materia de prevención social y comunitaria para los diferentes sectores de la población implementadas / Cantidad de acciones en las Estrategias Integrales en materia de prevención social y comunitaria para los diferentes sectores de la	Tipo de Fórmula	PORCENTAJE		

Datos del indicador	Tipo de Indicador	GESTIÓN		Linea Base		Evaluación < 10 Evaluación >= 10 y < 21 Evaluación >= 21	25			
	Dimensión a med	EFICACIA		Parámetros de Evaluación y Resultado Semaforzado						
	Unidad de medid	Implementación de las Estrategias Integrales en materia de prevención social								
	Frecuencia de medición	TRIMESTRAL								
Datos presupuestales	Presupuesto aprobado	\$476,886,393.00		Medios de verificación	Informe trimestral del avance de implementación de las Estrategias Integrales en materia de prevención social y comunitaria para los diferentes sectores de la población					
	Presupuesto modificado	\$16,407,978.77								
	Presupuesto pagado	\$29,043,537.10								
	Diferencia Real pagado vs. Presupuesto aprobado	\$447,842,855.90								
	Diferencia Real pagado vs. Presupuesto modificado	-\$12,635,558.33		Fuente de Financiamien	Municipal					
FECHA DE EVALUACIÓN	DESCRIPCIÓN DE LAS ACTIVIDADES EN ESTRICTA CORRELACIÓN A LA META Y AL MÉTODO DE CÁLCULO	DATOS INGRESADOS				TIPOS DE FÓRMULAS Y RESULTADOS				
		Numerador	Denominador (Meta)	Denominador (Año anterior Linea base)	Meta Integral para el efecto de evaluación	Índice	Tasa de Variación	Razón ó Promedio	Porcentaje (Cobertura, Focalización)	Porcentaje de avance
10/04/2025	Inicia el desarrollo de las estrategias integrales para la atención de los diferentes sectores de población; a través de la ejecución de 2,189 sesiones.	1.25	5					25	25	
Tipo de Resultado	Detalle de Resultados por Periodo		Denominador (Metas 100%)		Concepto	Delegacione		Población Beneficiaria		
Real por Periodo	Mes 3 Marzo	1.25			Planeado	Municipio de Querétaro		535,188 mujeres y 514,589 hombres		
Acumulad	TOTAL	1.25								
Supuesto(s)		Observaciones				Real	Municipio de		15,651 personas	
Tener la participación de los sectores de la población en las actividades implementadas por la Dirección de Prevención Social						Número de archivos:		2		

DEPENDENCIA	SECRETARIA DE SEGURIDAD PUBLICA MUNICIPAL DE QUERETARO			ALINEACIÓN AL PMD	
PROGRAMA	Fortalecer la colaboración entre gobierno y la sociedad para prevenir el delito.	CLAVE PMD COMPLETA		Eje	01.00.00.00
		01.01.01.01.05		Programa	01.01.00.00
		Ejercicio	2025	Linea de Acción	01.01.01.00
		Periodo	202503	Fin	01.00.00.00
NO. DE PROGRAMA	01010000	Fecha de Evaluación	10/04/2025	Proposito	01.01.00.00
				Componente	01.01.01.01
				Actividad	01.01.01.01.05
				NUE Componente	190.0000.00
ODS	5. Igualdad de Género				
RESUMEN NARRATIVO	ATENCIÓN DE LAS SOLICITUDES INTEGRADAS A LA DIRECCION DE ATENCION A VICTIMAS DE VIOLENCIA FAMILIAR Y DE GENERO				
META CUANTITATIVA DESCRIPCIÓN	Atender el 100% de las solicitudes recibidas en la Dirección de Atención a Víctimas de Violencia Familiar y de Género	Meta cifras	100		
META CUALITATIVA	Ejecutar acciones sustantivas para salvaguardar y proteger la integridad y los derechos de las víctimas de violencia familiar y de género	Población Beneficiaria	535,188 mujeres y 514,589 hombres		
NOMBRE DEL INDICADOR	Porcentaje de solicitudes de atención a Víctimas de Violencia Familiar y de Género atendidas	Variable a Medir	Solicitudes de atención a víctimas de delitos de violencia		
MÉTODO CÁLCULO	(Cantidad de solicitudes de atención a Víctimas de Violencia Familiar y de Género atendidas / Cantidad de solicitudes de atención a Víctimas de Violencia Familiar y de Género recibidas) *100	Tipo de Fórmula	PORCENTAJE		

Datos del indicador	Tipo de Indicador	GESTIÓN		Linea Base		Evaluación < 10 Evaluación >= 10 y < 21 Evaluación >= 21	100				
	Dimensión a med	EFICACIA		Parámetros de Evaluación y Resultado Semaforzado							
	Unidad de medid	Solicitudes de atención a Víctimas de Violencia Familiar y de Género									
	Frecuencia de medición	TRIMESTRAL									
Datos presupuestales	Presupuesto aprobado	\$476,886,393.00		Medios de verificación	Reporte trimestral de solicitudes de atención a víctimas de violencia familiar y de género						
	Presupuesto modificado	\$16,407,978.77									
	Presupuesto pagado	\$29,043,537.10									
	Diferencia Real pagado vs. Presupuesto aprobado	\$447,842,855.90									
	Diferencia Real pagado vs. Presupuesto modificado	-\$12,635,558.33		Fuente de Financiamien		Municipal					
FECHA DE EVALUACIÓN	DESCRIPCIÓN DE LAS ACTIVIDADES EN ESTRICTA CORRELACIÓN A LA META Y AL MÉTODO DE CÁLCULO	DATOS INGRESADOS				TIPOS DE FÓRMULAS Y RESULTADOS					
		Numerador	Denominador (Meta)	Denominador (Año anterior Linea base)	Meta Integral para el efecto de evaluación	Índice	Tasa de Variación	Razón ó Promedio	Porcentaje (Cobertura, Focalización)	Porcentaje de avance	
10/04/2025	Se dio atención al 100% de las solicitudes recibidas en la DAVVFG durante el periodo.	3698	3698						100	100	
Tipo de Resultado	Detalle de Resultados por Periodo		Denominador (Metas 100%)			Concepto	Delegacione		Población Beneficiaria		
Real por Periodo	Mes 3 Marzo	3698				Planeado	Municipio de Querétaro	535,188 mujeres y 514,589 hombres			
Acumulad	TOTAL	3698									
Supuesto(s)	Contar con solicitudes de atención a víctimas de violencia familiar y de género	Observaciones				Real	Municipio de	535,188 mujeres y			
							Número de archivos:	2			


DEPENDENCIA	SECRETARIA DE SEGURIDAD PUBLICA MUNICIPAL DE QUERETARO			ALINEACIÓN AL PMD	
PROGRAMA	Fortalecer la colaboración entre gobierno y la sociedad para prevenir el delito.	CLAVE PMD COMPLETA		Eje	01.00.00.00
		01.01.01.01.06		Programa	01.01.00.00
		Ejercicio	2025	Linea de Acción	01.01.01.00
		Periodo	202503	Fin	01.00.00.00
NO. DE PROGRAMA	01010000	Fecha de Evaluación	10/04/2025	Proposito	01.01.00.00
				Componente	01.01.01.01
				Actividad	01.01.01.01.06
				NUE Componente	190.0000.00
ODS	5. Igualdad de Género				
RESUMEN NARRATIVO	IMPARTICION DE PLATICAS Y/O TALLERES EN MATERIA DE ATENCION A VICTIMAS Y GRUPOS VULNERABLES				
META CUANTITATIVA DESCRIPCIÓN	Impartir el 100% de los talleres y/o pláticas informativas a la ciudadanía y grupos vulnerables para la prevención de la violencia familiar y de género solicitadas	Meta cifras	100		
META CUALITATIVA	Impartir talleres y/o pláticas informativas a la ciudadanía y grupos vulnerables para la prevención de la violencia familiar y de género	Población Beneficiaria	535,188 mujeres y 514,589 hombres		
NOMBRE DEL INDICADOR	Porcentaje de talleres y/o pláticas para la prevención de la violencia familiar y de género impartidos	Variable a Medir	Talleres y/o pláticas informativas a la ciudadanía y de grupo		
MÉTODO CÁLCULO	(Cantidad de talleres y/o pláticas impartidas / Número de talleres y/o pláticas solicitadas) *100	Tipo de Fórmula	PORCENTAJE		

Datos del indicador	Tipo de Indicador	GESTIÓN		Linea Base		Evaluación < 10	100	●		
	Dimensión a med	EFICACIA		Parámetros de Evaluación y Resultado Semaforzado						
	Unidad de medid	Talleres y/o pláticas a la ciudadanía y grupos vulnerables para la prevención				Evaluación >= 10 y < 21				
	Frecuencia de medición	TRIMESTRAL				Evaluación >= 21				
Datos presupuestales	Presupuesto aprobado	\$476,886,393.00		Medios de verificación		Reporte trimestral de talleres y/o pláticas impartidas a la ciudadanía y grupos vulnerables en materia de atención a víctimas de violencia familiar y de género				
	Presupuesto modificado	\$16,407,978.77								
	Presupuesto pagado	\$29,043,537.10								
	Diferencia Real pagado vs. Presupuesto aprobado	\$447,842,855.90								
	Diferencia Real pagado vs. Presupuesto modificado	-\$12,635,558.33		Fuente de Financiamien	Municipal					
FECHA DE EVALUACIÓN	DESCRIPCIÓN DE LAS ACTIVIDADES EN ESTRICTA CORRELACIÓN A LA META Y AL MÉTODO DE CÁLCULO	DATOS INGRESADOS				TIPOS DE FÓRMULAS Y RESULTADOS				
		Numerador	Denominador (Meta)	Denominador (Año anterior Linea base)	Meta Integral para el efecto de evaluación	Índice	Tasa de Variación	Razón ó Promedio	Porcentaje (Cobertura, Focalización)	Porcentaje de avance
10/04/2025	Se llevaron a cabo 27 talleres y/o pláticas para la prevención de la violencia familiar y de género.	27	27					100	100	
Tipo de Resultado	Detalle de Resultados por Periodo		Denominador (Metas 100%)			Concepto	Delegacione	Población Beneficiaria		
Real por Periodo	Mes 3 Marzo	27				Planeado	Municipio de Querétaro	535,188 mujeres y 514,589 hombres		
Acumulad	TOTAL	27								
Supuesto(s) Contar con solicitudes de atención a víctimas de violencia familiar y de género		Observaciones				Real	Municipio de	479 personas		
							Número de archivos:	2		


DEPENDENCIA	SECRETARIA DE GOBIERNO			ALINEACIÓN AL PMD		
PROGRAMA	Fortalecer la colaboración entre gobierno y la sociedad para prevenir el delito.	CLAVE PMD COMPLETA				Eje
		01.01.02.01		Programa	01.01.00.00	
		Ejercicio	2025		Línea de Acción	01.01.02.00
		Periodo	202503		Fin	01.00.00.00
NO. DE PROGRAMA	01010000	Fecha de Evaluación	21/04/2025		Proposito	01.01.00.00
					Componente	01.01.02.01
					Actividad	
					NUE Componente	140.0000.00
ODS						
RESUMEN NARRATIVO	Ejecución del Programa Municipal de Protección Civil, Implementado.					
META CUANTITATIVA DESCRIPCIÓN	Implementar las 4 etapas desarrolladas: Lluvias, invernal, incendios forestales y calor			Meta cifras	4	
META CUALITATIVA	Conocer, prevenir, anticipa, atender y/o mitigar los efectos producidos por los fenómenos perturbadores que impactan a la población, a sus bienes y al entorno del Municipio de Querétaro			Población Beneficiaria	535,188 mujeres y 514,589 hombres	
NOMBRE DEL INDICADOR	Porcentaje de etapas implementadas del Programa Municipal de Gestión Integral del Riesgo y Protección Civil			Variable a Medir	Etapas implementadas del programa Municipal d	
MÉTODO CÁLCULO	(Número de etapas implementadas del Programa Municipal de Gestión Integral del Riesgo y Protección Civil / Número de etapas desarrolladas del Programa Municipal de Gestión Integral del Riesgo y Protección Civil) *100			Tipo de Fórmula	PORCENTAJE	

Datos del indicador	Tipo de Indicador	GESTIÓN		Linea Base		Evaluación < 10	50	●		
	Dimensión a med	EFICACIA		Parámetros de Evaluación y Resultado Semaforzado						
	Unidad de medid	Etapas del Programa Municipal de Gestión Integral del Riesgo y Protección				Evaluación >= 10 y < 21				
	Frecuencia de medición	TRIMESTRAL				Evaluación >= 21				
Datos presupuestales	Presupuesto aprobado	\$41,950,926.00		Medios de verificación		Informe trimestral de las etapas desarrolladas e implementadas en Materia de Gestión Integral del Riesgo de Protección Civil				
	Presupuesto modificado	\$6,341,708.13								
	Presupuesto pagado	\$1,037,312.10								
	Diferencia Real pagado vs. Presupuesto aprobado	\$40,913,613.90	4044.2%							
	Diferencia Real pagado vs. Presupuesto modificado	\$5,304,396.03	611.36%	Fuente de Financiamien	Municipal					
FECHA DE EVALUACIÓN	DESCRIPCIÓN DE LAS ACTIVIDADES EN ESTRICTA CORRELACIÓN A LA META Y AL MÉTODO DE CÁLCULO	DATOS INGRESADOS				TIPOS DE FÓRMULAS Y RESULTADOS				
		Numerador	Denominador (Meta)	Denominador (Año anterior Linea base)	Meta Integral para el efecto de evaluación	Índice	Tasa de Variación	Razón ó Promedio	Porcentaje (Cobertura, Focalización)	Porcentaje de avance
21/04/2025	Se llevo a cabo el desarrollo e implementación de 2 etapasdel Programa de Gestión Integral de Riesgo y Protección Civil	2	4					50	50	
Tipo de Resultado	Detalle de Resultados por Periodo		Denominador (Metas 100%)		Concepto	Delegacione		Población Beneficiaria		
Real por Periodo	Mes 3 Marzo	2			Planeado	Municipio de Querétaro		535,188 mujeres y 514,589 hombres		
Acumulad	TOTAL	2								
Supuesto(s)	Observaciones				Real	Municipio de		535,188 mujeres y		
					Número de archivos:		2			


DEPENDENCIA	SECRETARIA DE GOBIERNO			ALINEACIÓN AL PMD			
PROGRAMA	Fortalecer la colaboración entre gobierno y la sociedad para prevenir el delito.	CLAVE PMD COMPLETA		Eje	01.00.00.00		
		01.01.02.01.02		Programa	01.01.00.00		
		Ejercicio	2025	Linea de Acción	01.01.02.00		
		Periodo	202503	Fin	01.00.00.00		
NO. DE PROGRAMA	01010000	Fecha de Evaluación	15/04/2025	Proposito	01.01.00.00		
				Componente	01.01.02.01		
				Actividad	01.01.02.01.02		
				NUE Componente	140.0000.00		
ODS	11. Ciudades y comunidades sostenibles						
RESUMEN NARRATIVO	APLICACION DE PLAN PARA FENOMENOS PERTURBADORES.						
META CUANTITATIVA DESCRIPCIÓN	Implementar los 4 planes creados para la temporada de: Lluvias, invernal, incendios forestales y calor	Meta cifras	4				
META CUALITATIVA	Mitigar los efectos producidos por los fenómenos perturbadores que impactan a la población, a sus bienes y entorno	Población Beneficiaria	535,188 mujeres y 514,589 hombres				
NOMBRE DEL INDICADOR	Porcentaje de los planes estratégicos en materia de gestión integral del riesgo y protección civil, implementados	Variable a Medir	Plan estratégico en materia de gestión integral del riesgo y pro				
MÉTODO CÁLCULO	(Número de Planes en materia de Gestión Integral del Riesgo y Protección Civil implementados / Número de Planes en materia de Gestión Integral del Riesgo y Protección Civil gestionados) *100	Tipo de Fórmula	PORCENTAJE				

Datos del indicador	Tipo de Indicador	GESTIÓN		Linea Base		Evaluación < 10	Evaluación >= 10 y < 21	Evaluación >= 21	25		
	Dimensión a med	EFICACIA		Parámetros de Evaluación y Resultado Semaforzado							
	Unidad de medid	Planes en materia de gestión Integral del Riesgo y Protección Civil									
	Frecuencia de medición	TRIMESTRAL									
Datos presupuestales	Presupuesto aprobado	\$41,950,926.00		Medios de verificación		Informe mensual de los planes desarrollados e implementados en Materia de Protección Civil					
	Presupuesto modificado	\$6,341,708.13									
	Presupuesto pagado	\$1,037,312.10									
	Diferencia Real pagado vs. Presupuesto aprobado	\$40,913,613.90									
	Diferencia Real pagado vs. Presupuesto modificado	\$5,304,396.03		Fuente de Financiamien	Municipal						
FECHA DE EVALUACIÓN	DESCRIPCIÓN DE LAS ACTIVIDADES EN ESTRICTA CORRELACIÓN A LA META Y AL MÉTODO DE CÁLCULO	DATOS INGRESADOS				TIPOS DE FÓRMULAS Y RESULTADOS					
		Numerador	Denominador or (Meta)	Denominador (Año anterior Linea base)	Meta Integral para el efecto de evaluación	Índice	Tasa de Variación	Razón ó Promedio	Porcentaje (Cobertura, Focalización)	Porcentaje de avance	
15/04/2025	Se tarabajo en prevenir, establecer, planificar y fortalecer el programa estratégico implementado para la atención de la temporada de incendios forestales, el cual consistio en evitar que los incendios forestales escalen a niveles de desastre, med	1	4					25	25		
Tipo de Resultado	Detalle de Resultados por Periodo			Denominador (Metas 100%)		Concept	Delegacione		Población Beneficiaria		
Real por Periodo	Mes 3 Marzo	1				Planeado	Municipio de Querétaro	535,188 mujeres y 514,589 hombres			
Acumulad	TOTAL	1									
Supuesto(s)	Se desarrollarán e implementarán los planes en materia de Gestión Integral del Riesgo y Protección Civil de acuerdo con las estaciones del Año y los fenómenos perturbadores que puedan impactar a la población, a sus bienes y el entorno	Observaciones				Real	Municipio de	535,188 mujeres y			
							Número de archivos:	2			


DEPENDENCIA	SECRETARIA DE GOBIERNO			ALINEACIÓN AL PMD	
PROGRAMA	Fortalecer la colaboración entre gobierno y la sociedad para prevenir el delito.	CLAVE PMD COMPLETA		Eje	01.00.00.00
		01.01.02.01.03		Programa	01.01.00.00
		Ejercicio	2025	Línea de Acción	01.01.02.00
		Periodo	202503	Fin	01.00.00.00
NO. DE PROGRAMA	01010000	Fecha de Evaluación	15/04/2025	Proposito	01.01.00.00
				Componente	01.01.02.01
				Actividad	01.01.02.01.03
				NUE Componente	140.0000.00
ODS	11. Ciudades y comunidades sostenibles				
RESUMEN NARRATIVO	HABILITACION DE CIUDAD CARDIOPREPARADA.				
META CUANTITATIVA DESCRIPCIÓN	Capacitar al 100% a los ciudadanos convocados en prevención y atención básica de urgencias cardiovasculares (Paro cardiorrespiratorio, evento vascular cerebral e infarto agudo al miocardio)	Meta cifras	100		
META CUALITATIVA	Proveer del conocimiento para la atención de urgencias cardiovasculares, en beneficio de la población del Municipio de Querétaro	Población Beneficiaria	535,188 mujeres y 514,589 hombres		
NOMBRE DEL INDICADOR	Porcentaje de ciudadanos capacitados en materia de detección temprana de eventos cardiovasculares	Variable a Medir	Ciudadanos capacitados en Prevención y Atención		
MÉTODO CÁLCULO	(Número de Ciudadanos capacitados en Materia de detección temprana de eventos cardiovasculares / Número de ciudadanos convocados a capacitar en Materia de detección temprana de eventos cardiovasculares) *100	Tipo de Fórmula	PORCENTAJE		

Datos del indicador	Tipo de Indicador	GESTIÓN		Linea Base		Evaluación < 10	100				
	Dimensión a med	EFICACIA		Parámetros de Evaluación y Resultado Semaforzado							
	Unidad de medid	Ciudadanos capacitados en Prevención y atención básica de urgencia cardiova				Evaluación >= 10 y < 21					
	Frecuencia de medición	TRIMESTRAL				Evaluación >= 21					
Datos presupuestales	Presupuesto aprobado	\$41,950,926.00		Medios de verificación		Informe mensual de los ciudadanos capacitados en prevención y atención básica de urgencia cardiovasculares					
	Presupuesto modificado	\$6,341,708.13									
	Presupuesto pagado	\$1,037,312.10									
	Diferencia Real pagado vs. Presupuesto aprobado	\$40,913,613.90									
	Diferencia Real pagado vs. Presupuesto modificado	\$5,304,396.03		Fuente de Financiamien	Municipal						
FECHA DE EVALUACIÓN	DESCRIPCIÓN DE LAS ACTIVIDADES EN ESTRICTA CORRELACIÓN A LA META Y AL MÉTODO DE CÁLCULO	DATOS INGRESADOS				TIPOS DE FÓRMULAS Y RESULTADOS					
		Numerador	Denominador (Meta)	Denominador (Año anterior Linea base)	Meta Integral para el efecto de evaluación	Índice	Tasa de Variación	Razón ó Promedio	Porcentaje (Cobertura, Focalización)	Porcentaje de avance	
15/04/2025	Se llevó a cabo la capacitación de ciudadanos convocados en amteria de detección temprana de eventos cardiovasculares mediante 8 cursos impartidos de forma presencial	484	484						100	100	
Tipo de Resultado	Detalle de Resultados por Periodo		Denominador (Metas 100%)			Concepto	Delegacione		Población Beneficiaria		
Real por Periodo	Mes 3 Marzo	484				Planeado	Municipio de Querétaro	535,188 mujeres y 514,589 hombres			
Acumulad	TOTAL	484									
Supuesto(s)		Observaciones				Real	Municipio de	535,188 mujeres y			
La población asiste a los cursos convocados y programados en prevención y atención básica de urgencias cardiovasculares										Número de archivos:	2

DEPENDENCIA	SECRETARIA DE GOBIERNO			ALINEACIÓN AL PMD	
PROGRAMA	Fortalecer la colaboración entre gobierno y la sociedad para prevenir el delito.	CLAVE PMD COMPLETA		Eje	01.00.00.00
		01.01.02.01.04		Programa	01.01.00.00
		Ejercicio	2025	Linea de Acción	01.01.02.00
		Periodo	202503	Fin	01.00.00.00
NO. DE PROGRAMA	01010000	Fecha de Evaluación	15/04/2025	Proposito	01.01.00.00
				Componente	01.01.02.01
				Actividad	01.01.02.01.04
				NUE Componente	140.0000.00
ODS	11. Ciudades y comunidades sostenibles				
RESUMEN NARRATIVO	REALIZACION DE MONITOREO DE FENOMENOS PERTURBADORES.				
META CUANTITATIVA DESCRIPCIÓN	Realizar 4 fases programadas de la actualización de los mapas del Atlas de Riesgos del Municipio de Querétaro: Lluvias, invernal, incendios forestales y calor	Meta cifras	4		
META CUALITATIVA	Identificar las zonas de riesgos por fenómenos perturbadores del Municipio de Querétaro para la toma de decisiones comprometidas para la reducción de desastres	Población Beneficiaria	535,188 mujeres y 514,589 hombres		
NOMBRE DEL INDICADOR	Porcentaje de cumplimiento de las fases realizadas del proyecto de la actualización de los mapas del Atlas de Riesgos del Municipio de Querétaro	Variable a Medir	Fases implementadas de la actualización de los mapas del Atlas de		
MÉTODO CÁLCULO	(Número de Fases del proyecto de actualización de los mapas del Atlas de Riesgos del Municipio de Querétaro implementadas / Número de Fases del proyecto de la actualización de los mapas del Atlas de Riesgos del Municipio de Querétaro Programadas) *100	Tipo de Fórmula	PORCENTAJE		

Datos del indicador	Tipo de Indicador	GESTIÓN		Linea Base		Evaluación < 10 Evaluación >= 10 y < 21 Evaluación >= 21	25		
	Dimensión a med	EFICACIA		Parámetros de Evaluación y Resultado Semaforizado					
	Unidad de medid	Fases del proyecto de la actualización de los mapas del Atlas de Riesgos del Munic							
	Frecuencia de medición	TRIMESTRAL							
Datos presupuestales	Presupuesto aprobado			Medios de verificación		Informe mensual de las fases realizadas del proyecto de la actualización de los mapas del Atlas de Riesgos del Municipio de Querétaro			
	Presupuesto modificado								
	Presupuesto pagado								
	Diferencia Real pagado vs. Presupuesto aprobado								
	Diferencia Real pagado vs. Presupuesto modificado			Fuente de Financiamien	Municipal				
FECHA DE EVALUACIÓN	DESCRIPCIÓN DE LAS ACTIVIDADES EN ESTRICTA CORRELACIÓN A LA META Y AL MÉTODO DE CÁLCULO	DATOS INGRESADOS				TIPOS DE FÓRMULAS Y RESULTADOS			
		Numerador	Denominador (Meta)	Denominador (Año anterior Linea base)	Meta Integral para el efecto de evaluación	Índice	Tasa de Variación	Razón ó Promedio	Porcentaje (Cobertura, Focalización)
15/04/2025	Se desarrolló y ejecutó la primera fase del proyecto de actualización de Atlas de Riesgos del Municipio de Querétaro	1	4					25	25
Tipo de Resultado	Detalle de Resultados por Periodo		Denominador (Metas 100%)			Concepto	Delegacione	Población Beneficiaria	
Real por Periodo	Mes 3 Marzo	1				Planeado	Municipio de Querétaro	535,188 mujeres y 514,589 hombres	
Acumulad	TOTAL	1							
Supuesto(s)	La actualización de los Mapas del Atlas de Riesgos del Municipio de Querétaro se desarrollará conforme a la identificación de las zonas de riesgos por fenómenos perturbadores del Municipio de Querétaro	Observaciones				Real	Municipio de	535,188 mujeres y	
							Número de archivos:	2	


DEPENDENCIA	SECRETARIA DE GOBIERNO			ALINEACIÓN AL PMD			
PROGRAMA	Fortalecer la colaboración entre gobierno y la sociedad para prevenir el delito.	CLAVE PMD COMPLETA		Eje	01.00.00.00		
		01.01.02.01.05		Programa	01.01.00.00		
		Ejercicio	2025	Linea de Acción	01.01.02.00		
		Periodo	202503	Fin	01.00.00.00		
NO. DE PROGRAMA	01010000	Fecha de Evaluación	15/04/2025	Proposito	01.01.00.00		
				Componente	01.01.02.01		
				Actividad	01.01.02.01.05		
				NUE Componente	140.0000.00		
ODS	11. Ciudades y comunidades sostenibles						
RESUMEN NARRATIVO	EJECUCION DEL PROGRAMA DE PREVENCION, EDUCACION Y ATENCION EN GESTION INTEGRAL DEL RIESGO Y PROTECCION CIVIL.						
META CUANTITATIVA DESCRIPCIÓN	Capacitar al 100% de los ciudadanos convocados en Materia de Gestión Integral del Riesgo y Protección Civil	Meta cifras	100				
META CUALITATIVA	Aplicar el conocimiento de la ciudadanía en Materia de Gestión Integral del Riesgo y Protección Civil	Población Beneficiaria	535,188 mujeres y 514,589 hombres				
NOMBRE DEL INDICADOR	Porcentaje de ciudadanos capacitados en materia de Gestión integral del Riesgo y Protección Civil	Variable a Medir	Ciudadanos capacitados en Materia de Gestióninte				
MÉTODO CÁLCULO	(Número de Ciudadanos capacitados en Materia de Gestión Integral de Riesgo y Protección Civil / Número de Ciudadanos convocados a capacitar en Materia de Gestión Integral de Riesgo y Protección Civil) *100	Tipo de Fórmula	PORCENTAJE				

Datos del indicador	Tipo de Indicador	GESTIÓN		Linea Base		Evaluación < 10	100			
	Dimensión a med	EFICACIA		Parámetros de Evaluación y Resultado Semaforzado					Evaluación >= 10 y < 21	
	Unidad de medid	Ciudadanos capacitados en Materia de Gestión Integral del Riesgos y Protección Civil								Evaluación >= 21
	Frecuencia de medición	TRIMESTRAL								
Datos presupuestales	Presupuesto aprobado			Medios de verificación		Informe mensual de los ciudadanos capacitados y convocados en Materia de Gestión Integral del Riesgos y Protección Civil				
	Presupuesto modificado									
	Presupuesto pagado									
	Diferencia Real pagado vs. Presupuesto aprobado									
	Diferencia Real pagado vs. Presupuesto modificado			Fuente de Financiamien					Municipal	
FECHA DE EVALUACIÓN	DESCRIPCIÓN DE LAS ACTIVIDADES EN ESTRICTA CORRELACIÓN A LA META Y AL MÉTODO DE CÁLCULO	DATOS INGRESADOS				TIPOS DE FÓRMULAS Y RESULTADOS				
		Numerador	Denominador (Meta)	Denominador (Año anterior Linea base)	Meta Integral para el efecto de evaluación	Índice	Tasa de Variación	Razón ó Promedio	Porcentaje (Cobertura, Focalización)	Porcentaje de avance
15/04/2025	Se llevo a cabo la capacitación de ciudadanos en Materia de Gestión Integral del Riesgo y Protección Civil, Mediante un total de 87 cursos impartidos de forma presencial	3694	3694					100	100	
Tipo de Resultado	Detalle de Resultados por Periodo			Denominador (Metas 100%)		Concepto	Delegacione		Población Beneficiaria	
Real por Periodo	Mes 3 Marzo	3694				Planeado	Municipio de Querétaro	535,188 mujeres y 514,589 hombres		
Acumulad	TOTAL	3694								
Supuesto(s)	Observaciones					Real	Municipio de	535,188 mujeres y		
La Población asiste a los cursos convocados y programados en Materia de Gestión Integral del Riesgo y Protección Civil								Número de archivos: 2		


DEPENDENCIA	SECRETARIA DE GOBIERNO			ALINEACIÓN AL PMD	
PROGRAMA	Fortalecer la colaboración entre gobierno y la sociedad para prevenir el delito.	CLAVE PMD COMPLETA		Eje	01.00.00.00
		01.01.03.02		Programa	01.01.00.00
		Ejercicio	2025	Línea de Acción	01.01.03.00
		Periodo	202503	Fin	01.00.00.00
NO. DE PROGRAMA	01010000	Fecha de Evaluación	14/04/2025	Proposito	01.01.00.00
				Componente	01.01.03.02
				Actividad	
				NUE Componente	140.0000.00
ODS					
RESUMEN NARRATIVO	Administración del Registro Civil Implementado.				
META CUANTITATIVA DESCRIPCIÓN	Cumplir al 100% con los Actos Registrales de Registro Civil	Meta cifras	100		
META CUALITATIVA	Dar Certeza Jurídica a los Actos Registrales Realizados, mediante el Registro, resguardo y certificación de los actos que en el término de normatividad se establecen	Población Beneficiaria	535,188 mujeres y 514,589 hombres		
NOMBRE DEL INDICADOR	Porcentaje de Actos Registrales Realizados	Variable a Medir	Actos Registrales Realizados		
MÉTODO CÁLCULO	(Número de Actos Registrales, realizados / Número de Actos Registrales que cumplan con los requisitos) *100	Tipo de Fórmula	PORCENTAJE		

Datos del indicador	Tipo de Indicador	GESTIÓN		Linea Base		Evaluación < 10	100	●	
	Dimensión a med	EFICACIA		Parámetros de Evaluación y Resultado Semaforzado					
	Unidad de medid	Número de Actos de Registro				Evaluación >= 10 y < 21			
	Frecuencia de medición	TRIMESTRAL				Evaluación >= 21			
Datos presupuestales	Presupuesto aprobado	\$26,507,605.00		Medios de verificación		Informe Trimestral de actos Registrales			
	Presupuesto modificado	-\$3,872,301.93							
	Presupuesto pagado	\$2,103,967.46							
	Diferencia Real pagado vs. Presupuesto aprobado	\$24,403,637.54	1259.89%						
	Diferencia Real pagado vs. Presupuesto modificado	-\$5,976,269.39	-184.05%	Fuente de Financiamien	Municipal				
FECHA DE EVALUACIÓN	DESCRIPCIÓN DE LAS ACTIVIDADES EN ESTRICTA CORRELACIÓN A LA META Y AL MÉTODO DE CÁLCULO	DATOS INGRESADOS				TIPOS DE FÓRMULAS Y RESULTADOS			
		Numerador	Denominador (Meta)	Denominador anterior (Linea base)	Meta Integral para el efecto de evaluación	Índice	Tasa de Variación	Razón ó Promedio	Porcentaje (Cobertura, Focalización)
14/04/2025	ACTOS REGISTRAL REALIZADOS DURANTE EL PERIODO EVALUADO	5665	5665					100	100
Tipo de Resultado	Detalle de Resultados por Periodo			Denominador (Metas 100%)		Concepto	Delegacione	Población Beneficiaria	
Real por Periodo	Mes 3 Marzo	5665				Planeado	Municipio de Querétaro	535,188 mujeres y 514,589 hombres	
Acumulad	TOTAL	5665							
Supuesto(s)	Observaciones					Real	Municipio de	535,188 mujeres y	
							Número de archivos:	2	


DEPENDENCIA	SECRETARIA DE GOBIERNO			ALINEACIÓN AL PMD			
PROGRAMA	Fortalecer la colaboración entre gobierno y la sociedad para prevenir el delito.	CLAVE PMD COMPLETA		Eje	01.00.00.00		
		01.01.03.02.05		Programa	01.01.00.00		
		Ejercicio	2025	Linea de Acción	01.01.03.00		
		Periodo	202503	Fin	01.00.00.00		
NO. DE PROGRAMA	01010000	Fecha de Evaluación	14/04/2025	Proposito	01.01.00.00		
				Componente	01.01.03.02		
				Actividad	01.01.03.02.05		
				NUE Componente	140.0000.00		
ODS	16. Paz, Justicia e Instituciones Sólidas						
RESUMEN NARRATIVO	OTORGAR EL DERECHO FUNDAMENTAL DE LA IDENTIDAD A AQUELLOS HIJOS CUYOS PROGENITORES SEAN MENORES DE EDAD.						
META CUANTITATIVA DESCRIPCIÓN	Realizar el 100% de los registros de nacimiento en donde los padres sean menores de edad				Meta cifras	100	
META CUALITATIVA	Garantizar el cumplimiento al artículo 4to Constitucional				Población Beneficiaria	535,188 mujeres y 514,589 hombres	
NOMBRE DEL INDICADOR	Porcentaje de registro de nacimiento donde los padres son menores de edad realizados				Variable a Medir	Registros de Nacimiento cuando los padres son menores	
MÉTODO CÁLCULO	(Número de registros de ciudadanos realizados por padres menores de edad / Número de registros de ciudadanos que cumplen con los requisitos establecidos para padres menores de edad) *100				Tipo de Fórmula	PORCENTAJE	

Datos del indicador	Tipo de Indicador	GESTIÓN		Linea Base		Evaluación < 10	100			
	Dimensión a med	EFICACIA		Parámetros de Evaluación y Resultado Semaforzado						
	Unidad de medid	Número de Registros de Nacimientos				Evaluación >= 10 y < 21				
	Frecuencia de medición	TRIMESTRAL				Evaluación >= 21				
Datos presupuestales	Presupuesto aprobado	\$26,507,605.00		Medios de verificación		Informe trimestral actos registrales que cumplen con los requisitos establecidos para padres menores de edad				
	Presupuesto modificado	-\$3,872,301.93								
	Presupuesto pagado	\$2,103,967.46								
	Diferencia Real pagado vs. Presupuesto aprobado	\$24,403,637.54								
	Diferencia Real pagado vs. Presupuesto modificado	-\$5,976,269.39		Fuente de Financiamien	Municipal					
FECHA DE EVALUACIÓN	DESCRIPCIÓN DE LAS ACTIVIDADES EN ESTRICTA CORRELACIÓN A LA META Y AL MÉTODO DE CÁLCULO	DATOS INGRESADOS				TIPOS DE FÓRMULAS Y RESULTADOS				
		Numerador	Denominador (Meta)	Denominador (Año anterior Linea base)	Meta Integral para el efecto de evaluación	Índice	Tasa de Variación	Razón ó Promedio	Porcentaje (Cobertura, Focalización)	Porcentaje de avance
14/04/2025	REGISTROS DE NACIMIENTO LLEVADOS A CABO CAUANDO LOS PADRES SON MENORES DE EDAD	99	99					100	100	
Tipo de Resultado	Detalle de Resultados por Periodo			Denominador (Metas 100%)		Concepto	Delegacione	Población Beneficiaria		
Real por Periodo	Mes 3 Marzo	99				Planeado	Municipio de Querétaro	535,188 mujeres y 514,589 hombres		
Acumulad	TOTAL	99								
Supuesto(s)	Observaciones					Real	Municipio de	535,188 mujeres y		
Las personas que cumplen con los requisitos establecidos solicitan la inscripción de registro de nacimiento a través de esta Dirección.							Número de archivos:	2		

DEPENDENCIA	SECRETARIA DE GOBIERNO			ALINEACIÓN AL PMD	
PROGRAMA	Fortalecer la colaboración entre gobierno y la sociedad para prevenir el delito.	CLAVE PMD COMPLETA		Eje	01.00.00.00
		01.01.03.02.06		Programa	01.01.00.00
		Ejercicio	2025	Linea de Acción	01.01.03.00
		Periodo	202503	Fin	01.00.00.00
NO. DE PROGRAMA	01010000	Fecha de Evaluación	14/04/2025	Proposito	01.01.00.00
				Componente	01.01.03.02
				Actividad	01.01.03.02.06
				NUE Componente	140.0000.00
ODS	16. Paz, Justicia e Instituciones Sólidas				
RESUMEN NARRATIVO	EJECUCION DE CAMPANA DE EXHUMACION Y CREMACION DE RESTOS ARIDOS CON TEMPORALIDAD VENCIDA.				
META CUANTITATIVA DESCRIPCIÓN	Dar cumplimiento al 100% del programa de campaña de exhumación y cremación de restos áridos			Meta cifras	100
META CUALITATIVA	Contar con espacios en los panteones para otorgar espacios a los ciudadanos			Población Beneficiaria	535,188 mujeres y 514,589 hombres
NOMBRE DEL INDICADOR	Porcentaje de permisos de exhumación y cremación de restos áridos otorgados			Variable a Medir	Permisos de exhumaciones y cremación de restos áridos
MÉTODO CÁLCULO	(Número de permisos otorgados de exhumación y cremación de restos áridos / Número total de permisos solicitados para exhumación y cremación de restos áridos) *100			Tipo de Fórmula	PORCENTAJE

Datos del indicador	Tipo de Indicador	GESTIÓN		Linea Base		Evaluación < 10	0			
	Dimensión a med	EFICACIA		Parámetros de Evaluación y Resultado Semaforzado						
	Unidad de medid	Número de Permisos de exhumación y cremación de restos áridos				Evaluación >= 10 y < 21				
	Frecuencia de medición	TRIMESTRAL				Evaluación >= 21				
Datos presupuestales	Presupuesto aprobado	\$26,507,605.00		Medios de verificación		Informe de exhumaciones y cremaciones de restos áridos otorgados				
	Presupuesto modificado	-\$3,872,301.93								
	Presupuesto pagado	\$2,103,967.46								
	Diferencia Real pagado vs. Presupuesto aprobado	\$24,403,637.54								
	Diferencia Real pagado vs. Presupuesto modificado	-\$5,976,269.39		Fuente de Financiamien	Municipal					
FECHA DE EVALUACIÓN	DESCRIPCIÓN DE LAS ACTIVIDADES EN ESTRICTA CORRELACIÓN A LA META Y AL MÉTODO DE CÁLCULO	DATOS INGRESADOS				TIPOS DE FÓRMULAS Y RESULTADOS				
		Numerador	Denominador (Meta)	Denominador (Año anterior Linea base)	Meta Integral para el efecto de evaluación	Índice	Tasa de Variación	Razón ó Promedio	Porcentaje (Cobertura, Focalización)	Porcentaje de avance
14/04/2025	PERMISOS DE EXHUMACIONES Y CREMACION DE RESTOS ARIDOS OTORGADOS EN CAMPAÑA	0	0					0	0	
Tipo de Resultado	Detalle de Resultados por Periodo			Denominador (Metas 100%)		Concepto	Delegacione	Población Beneficiaria		
Real por Periodo	Mes 3 Marzo	0				Planeado	Municipio de Querétaro	535,188 mujeres y 514,589 hombres		
Acumulad	TOTAL	0								
Supuesto(s)		Observaciones				Real	Municipio de	535,188 mujeres y		
Las condiciones del entorno permiten la realización de la campaña y los ciudadanos del Municipio de Querétaro que cumplen con los requisitos establecidos asisten a realizar los trámites de exhumación y cremación de restos áridos a esta Direc								Número de archivos:		2


DEPENDENCIA	SECRETARIA DE GOBIERNO			ALINEACIÓN AL PMD	
PROGRAMA	Fortalecer la colaboración entre gobierno y la sociedad para prevenir el delito.	CLAVE PMD COMPLETA		Eje	01.00.00.00
		01.01.04.01		Programa	01.01.00.00
		Ejercicio	2025	Linea de Acción	01.01.04.00
		Periodo	202503	Fin	01.00.00.00
NO. DE PROGRAMA	01010000	Fecha de Evaluación	16/04/2025	Proposito	01.01.00.00
				Componente	01.01.04.01
				Actividad	
				NUE Componente	140.0000.00
ODS					
RESUMEN NARRATIVO	Conducción de la Política Interna Municipal Implementada tomando en cuenta la participación ciudadana.				
META CUANTITATIVA DESCRIPCIÓN	Atención al 100% las acciones que coadyuvan a la Gobernabilidad	Meta cifras	100		
META CUALITATIVA	Generar condiciones de gobernabilidad mediante acciones en el Municipio de Querétaro	Población Beneficiaria	535,188 mujeres y 514,589 hombres		
NOMBRE DEL INDICADOR	Porcentaje de Acciones que coadyuvan a la gobernabilidad del Municipio de Querétaro	Variable a Medir	Acciones que coadyuvan a la gobernabilidad realiza		
MÉTODO CÁLCULO	(Cantidad de acciones que coadyuvan a la Gobernabilidad realizadas / Cantidad de acciones que coadyuvan a la Gobernabilidad oficialmente requeridas) *100	Tipo de Fórmula	PORCENTAJE		

Datos del indicador	Tipo de Indicador	GESTIÓN		Linea Base		Evaluación < 10 Evaluación >= 10 y < 21 Evaluación >= 21	100			
	Dimensión a med	EFICIENCIA		Parámetros de Evaluación y Resultado Semaforzado						
	Unidad de medid	Acciones que coadyuvan a la Gobernabilidad del Municipio de Querétaro								
	Frecuencia de medición	TRIMESTRAL								
Datos presupuestales	Presupuesto aprobado	\$30,073,295.00		Medios de verificación	Reporte Trimestral de Acciones implementadas y/o atendidas					
	Presupuesto modificado	\$8,029,807.26								
	Presupuesto pagado	\$1,019,000.07								
	Diferencia Real pagado vs. Presupuesto aprobado	\$29,054,294.93	2951.26%							
	Diferencia Real pagado vs. Presupuesto modificado	\$7,010,807.19	788.01%	Fuente de Financiamien	Municipal					
FECHA DE EVALUACIÓN	DESCRIPCIÓN DE LAS ACTIVIDADES EN ESTRICTA CORRELACIÓN A LA META Y AL MÉTODO DE CÁLCULO	DATOS INGRESADOS				TIPOS DE FÓRMULAS Y RESULTADOS				
		Numerador	Denominador (Meta)	Denominador (Año anterior Linea base)	Meta Integral para el efecto de evaluación	Índice	Tasa de Variación	Razón ó Promedio	Porcentaje (Cobertura, Focalización)	Porcentaje de avance
16/04/2025	Se realizan diversas acciones que coadyuban a la gobernabilidad del Municipio de Querétaro	158	158					100	100	
Tipo de Resultado	Detalle de Resultados por Periodo		Denominador (Metas 100%)		Concepto	Delegacione		Población Beneficiaria		
Real por Periodo	Mes 3 Marzo	158			Planeado	Municipio de Querétaro		535,188 mujeres y 514,589 hombres		
Acumulad	TOTAL	158								
Supuesto(s)		Observaciones			Real	Municipio de		535,188 mujeres y		
						Número de archivos:		2		


DEPENDENCIA	SECRETARIA DE GOBIERNO			ALINEACIÓN AL PMD	
PROGRAMA	Fortalecer la colaboración entre gobierno y la sociedad para prevenir el delito.	CLAVE PMD COMPLETA		Eje	01.00.00.00
		01.01.04.01.01		Programa	01.01.00.00
		Ejercicio	2025	Linea de Acción	01.01.04.00
		Periodo	202503	Fin	01.00.00.00
NO. DE PROGRAMA	01010000	Fecha de Evaluación	15/04/2025	Proposito	01.01.00.00
				Componente	01.01.04.01
				Actividad	01.01.04.01.01
				NUE Componente	140.0000.00
ODS	5. Igualdad de Género				
RESUMEN NARRATIVO	REALIZACION DE MESAS DE DIALOGO CON LA CIUDADANIA DERIVADAS DE CONFLICTOS SOCIOPOLITICOS.				
META CUANTITATIVA DESCRIPCIÓN	Atender el 100% de las situaciones sociopolíticas solicitadas para la resolución de conflictos	Meta cifras	100		
META CUALITATIVA	Atender conflictos sociopolíticos presentados en el municipio de Querétaro a través de mesas de concertación para generar acuerdo en beneficio de la ciudadanía	Población Beneficiaria	535,188 mujeres y 514,589 hombres		
NOMBRE DEL INDICADOR	Porcentaje de Mesas de concertación con la ciudadanía atendidas	Variable a Medir	Mesas de concertación con la ciudadanía atendidas		
MÉTODO CÁLCULO	(Cantidad de mesas de concertación con la ciudadanía atendidas / Cantidad de mesas de concertación solicitadas) *100	Tipo de Fórmula	PORCENTAJE		

Datos del indicador	Tipo de Indicador	GESTIÓN		Linea Base		Evaluación < 10	100	●			
	Dimensión a med	EFICIENCIA		Parámetros de Evaluación y Resultado Semaforzado							
	Unidad de medid	Mesas de Concertación con la ciudadanía				Evaluación >= 10 y < 21					
	Frecuencia de medición	TRIMESTRAL				Evaluación >= 21					
Datos presupuestales	Presupuesto aprobado	\$30,073,295.00		Medios de verificación		Fichas informativas d las atenciones realizadas					
	Presupuesto modificado	\$8,029,807.26									
	Presupuesto pagado	\$1,019,000.07									
	Diferencia Real pagado vs. Presupuesto aprobado	\$29,054,294.93									
	Diferencia Real pagado vs. Presupuesto modificado	\$7,010,807.19		Fuente de Financiamien	Municipal						
FECHA DE EVALUACIÓN	DESCRIPCIÓN DE LAS ACTIVIDADES EN ESTRICTA CORRELACIÓN A LA META Y AL MÉTODO DE CÁLCULO	DATOS INGRESADOS				TIPOS DE FÓRMULAS Y RESULTADOS					
		Numerador	Denominador (Meta)	Denominador (Año anterior Linea base)	Meta Integral para el efecto de evaluación	Índice	Tasa de Variación	Razón ó Promedio	Porcentaje (Cobertura, Focalización)	Porcentaje de avance	
15/04/2025	MESAS DE CONCERTACIÓN CIUDADANA ATENDIDAS DURANTE EL PERIODO EVALUADO	215	215						100	100	
Tipo de Resultado	Detalle de Resultados por Periodo		Denominador (Metas 100%)			Concepto	Delegacione	Población Beneficiaria			
Real por Periodo	Mes 3 Marzo	215				Planeado	Municipio de Querétaro	535,188 mujeres y 514,589 hombres			
Acumulad	TOTAL	215									
Supuesto(s)	La Dirección de Gobernación realizará mesas de diálogo con la ciudadanía cuando se presentes problemáticas sociopolíticas en el Municipio de Querétaro	Observaciones				Real	Municipio de	535,188 mujeres y			
							Número de archivos:	2			

DEPENDENCIA	SECRETARIA DE MOVILIDAD			ALINEACIÓN AL PMD	
PROGRAMA	Fortalecer la colaboración entre gobierno y la sociedad para prevenir el delito.	CLAVE PMD COMPLETA		Eje	01.00.00.00
		01.01.05.01		Programa	01.01.00.00
		Ejercicio	2025	Linea de Acción	01.01.05.00
		Periodo	202503	Fin	01.00.00.00
NO. DE PROGRAMA	01010000	Fecha de Evaluación	16/04/2025	Proposito	01.01.00.00
				Componente	01.01.05.01
				Actividad	
				NUE Componente	430.0000.00
ODS					
RESUMEN NARRATIVO	Regulación y Supervisión de Estacionamientos y Lugares de Depósito de Vehículos Atendidos				
META CUANTITATIVA DESCRIPCIÓN	Atención del 100% de solicitudes recibidas	Meta cifras	100		
META CUALITATIVA	Contar con Estacionamientos, servicio de Recepción y Depósito de Vehículos que den cumplimiento a la normatividad aplicable en la materia; así como ordenar y homologar dichos servicios en beneficio de las y los ciudadanos y avalar el correcto funcionamiento de aquellos establ	Población Beneficiaria	535,188 mujeres y 514,589 hombres		
NOMBRE DEL INDICADOR	Porcentaje de solicitudes para regularización y supervisión de Estacionamientos y Lugares de Depósito de Vehículos recibidas	Variable a Medir	Solicitudes para Regularización y Supervisión de Estacion		
MÉTODO CÁLCULO	(Número de Estacionamientos y lugares de depósitos de vehículos regularizados / Número de solicitudes para regularización de Estacionamientos y lugares de depósitos de vehículos, ingresadas) *100	Tipo de Fórmula	PORCENTAJE		

Datos del indicador	Tipo de Indicador	GESTIÓN		Linea Base		Evaluación < 10	100			
	Dimensión a med	EFICACIA		Parámetros de Evaluación y Resultado Semaforzado					Evaluación >= 10 y < 21	
	Unidad de medid	Número de solicitudes recibidas y atendidas								Evaluación >= 21
	Frecuencia de medición	TRIMESTRAL								
Datos presupuestales	Presupuesto aprobado	\$0.00		Medios de verificación	Emisión de Visto Bueno y Dictamen Técnico de Estacionamientos y Lugares de Depósito de Vehículos Atendidos					
	Presupuesto modificado	-\$866,040.27								
	Presupuesto pagado	\$3,139,328.00								
	Diferencia Real pagado vs. Presupuesto aprobado	-\$3,139,328.00	0%							
	Diferencia Real pagado vs. Presupuesto modificado	-\$4,005,368.27	-27.59%	Fuente de Financiamien	Municipal					
FECHA DE EVALUACIÓN	DESCRIPCIÓN DE LAS ACTIVIDADES EN ESTRICTA CORRELACIÓN A LA META Y AL MÉTODO DE CÁLCULO	DATOS INGRESADOS				TIPOS DE FÓRMULAS Y RESULTADOS				
		Numerador	Denominador (Meta)	Denominador (Año anterior Linea base)	Meta Integral para el efecto de evaluación	Índice	Tasa de Variación	Razón ó Promedio	Porcentaje (Cobertura, Focalización)	Porcentaje de avance
16/04/2025	Se atendieron 69 solicitudes recibidas en la Secretaría de Movilidad para regularización y supervisión de estacionamiento y lugares de depósito de vehículos para contar con estacionamientos ordenados y regulados por el Municipio de Querétaro.	69	69					100	100	
Tipo de Resultado	Detalle de Resultados por Periodo	Denominador (Metas 100%)			Concepto	Delegacione		Población Beneficiaria		
Real por Periodo	Mes 3 Marzo	69			Planeado	Municipio de Querétaro		535,188 mujeres y 514,589 hombres		
Acumulad	TOTAL	69								
Supuesto(s)	Observaciones				Real	Municipio de		535,188 mujeres y		
					Número de archivos:		1			

DEPENDENCIA	SECRETARIA DE MOVILIDAD			ALINEACIÓN AL PMD	
PROGRAMA	Fortalecer la colaboración entre gobierno y la sociedad para prevenir el delito.	CLAVE PMD COMPLETA		Eje	01.00.00.00
		01.01.05.01.01		Programa	01.01.00.00
		Ejercicio	2025	Linea de Acción	01.01.05.00
		Periodo	202503	Fin	01.00.00.00
NO. DE PROGRAMA	01010000	Fecha de Evaluación	16/04/2025	Proposito	01.01.00.00
				Componente	01.01.05.01
				Actividad	01.01.05.01.01
				NUE Componente	430.0000.00
ODS	11. Ciudades y comunidades sostenibles				
RESUMEN NARRATIVO	ATENCIÓN PARA LA REGULACION Y SUPERVISION DE ESTABLECIMIENTOS Y EMPRESAS QUE PRESTAN EL SERVICIO DE RECEPCION Y DEPOSITO DE VEHICULOS				
META CUANTITATIVA DESCRIPCIÓN	Atención del 100% de solicitudes recibidas	Meta cifras	100		
META CUALITATIVA	Contar con Estacionamientos, servicio de Recepción y Depósito de Vehículos que den cumplimiento a la normatividad aplicable en la materia; así como ordenar y homologar dichos servicios en beneficio de las y los ciudadanos y avalar el correcto funcionamiento de aquellos establ	Población Beneficiaria	535,188 mujeres y 514,589 hombres		
NOMBRE DEL INDICADOR	Porcentaje de solicitudes para regularización y supervisión de Establecimientos y Empresas que prestan el servicio de recepción y depósito de vehículos atendidas	Variable a Medir	Solicitudes para Regularización y Supervisión de Establec		
MÉTODO CÁLCULO	(Número de solicitudes de Establecimientos y Empresas que prestan el servicio de recepción y depósito de vehículos atendidas / Número de solicitudes de Establecimientos y Empresas que prestan el servicio de recepción y depósito de vehículos recibidas) *100	Tipo de Fórmula	PORCENTAJE		

Datos del indicador	Tipo de Indicador	GESTIÓN		Linea Base		Evaluación < 10 Evaluación >= 10 y < 21 Evaluación >= 21	100				
	Dimensión a med	EFICIENCIA		Parámetros de Evaluación y Resultado Semaforzado							
	Unidad de medid	Número de solicitudes de Establecimientos y Empresas que prestan el servicio de rec									
	Frecuencia de medición	TRIMESTRAL									
Datos presupuestales	Presupuesto aprobado			Medios de verificación		Emisión de Visto Bueno y Dictamen Técnico de Estacionamientos y Lugares de Depósito de Vehículos Atendidos					
	Presupuesto modificado										
	Presupuesto pagado										
	Diferencia Real pagado vs. Presupuesto aprobado										
	Diferencia Real pagado vs. Presupuesto modificado			Fuente de Financiamien					Municipal		
FECHA DE EVALUACIÓN	DESCRIPCIÓN DE LAS ACTIVIDADES EN ESTRICTA CORRELACIÓN A LA META Y AL MÉTODO DE CÁLCULO	DATOS INGRESADOS				TIPOS DE FÓRMULAS Y RESULTADOS					
		Numerador	Denominador (Meta)	Denominador (Año anterior Linea base)	Meta Integral para el efecto de evaluación	Índice	Tasa de Variación	Razón ó Promedio	Porcentaje (Cobertura, Focalización)	Porcentaje de avance	
16/04/2025	Se atendieron 19 solicitudes recibidas en la Secretaría de Movilidad para regulación y supervisión de establecimientos y empresas que prestan el servicio de recepción y depósito de vehículos con la finalidad de contar con procedimientos regulados por el M	19	19					100	100		
Tipo de Resultado	Detalle de Resultados por Periodo			Denominador (Metas 100%)		Concepto	Delegacione	Población Beneficiaria			
Real por Periodo	Mes 3 Marzo	19				Planeado	Municipio de Querétaro	535,188 mujeres y 514,589 hombres			
Acumulad	TOTAL	19									
Supuesto(s)	La ciudadanía se interesa en los servicios de estacionamientos, recepción y depósito de vehículos; mediante Establecimientos que prestan el servicio de valet parking ordenados y regulados por el Municipio de Querétaro	Observaciones Se agregó reporte de excel.				Real	Municipio de	535,188 mujeres y			
							Número de archivos:	1			