



**GESTIÓN PARA RESULTADOS**  
**MATRIZ DE INDICADORES PARA RESULTADOS 2024**  
 Ficha Técnica y Evaluación por Indicador  
 Coordinación de Gabinete

DEPENDENCIA	ORGANO INTERNO DE CONTROL				ALINEACIÓN AL PMD					
PROGRAMA	Gobierno Abierto Y De Resultados	CLAVE PMD COMPLETA			Eje	06.00.00.00				
		06.12.02.03			Programa	06.12.00.00				
		Ejercicio	2024		Linea de Acción	06.12.02.00				
		Periodo	202412		Componente	06.12.02.03				
NO. DE PROGRAMA	06120000	Fecha de Evaluación	20/01/2025		Actividad					
NO. DE PROGRAMA	06120000	Fecha de Evaluación	20/01/2025		NUE Componente	103.0000.00				
RESUMEN NARRATIVO	Prevención, Vigilancia y Fiscalización Implementada									
META CUANTITATIVA DESCRIPCIÓN	Planear el 100% de las auditorías que se requieran para la administración pública municipal y coordinar las auditorías externas				Meta cifras	100%				
META CUALITATIVA	Cumplir con la planeación del Programa Anual de Auditoria, dar cumplimiento a la vigilancia, fiscalización, prevención, control de ingresos, gastos y recursos.				Población Beneficiaria	535,188 mujeres y 514,589 hombres				
NOMBRE DEL INDICADOR	Porcentaje de cumplimiento a la planeación y logística del Programa Anual de Auditoria				Variable a Medir	Coordinación de Auditorías planeadas				
MÉTODO CÁLCULO	(Cantidad de auditorías internas y externas planeadas / Cantidad de auditorías internas y externas requeridas) *100				Tipo de Fórmula	PORCENTAJE				
Datos del indicador	Tipo de Indicador	GESTIÓN		Linea Base		<div style="display: flex; align-items: center; justify-content: center;"> <div style="width: 20px; height: 20px; background-color: red; margin-right: 5px;"></div> <div style="width: 20px; height: 20px; background-color: yellow; margin-right: 5px;"></div> <div style="width: 20px; height: 20px; background-color: green; margin-right: 5px;"></div> </div>	100			
	Dimensión a med	EFICACIA		Parámetros de Evaluación y Resultado Semaforzado						
	Unidad de medid	Auditorias internas y externas								
	Frecuencia de medición	TRIMESTRAL								
Datos presupuestales	Presupuesto aprobado	\$0.00		Medios de verificación	Reporte de auditorias planeadas y atendidas					
	Presupuesto modificado	\$14,337,353.10								
	Presupuesto pagado	\$781,455.69								
	Diferencia Real pagado vs. Presupuesto aprobado	-\$781,455.69	0%							
	Diferencia Real pagado vs. Presupuesto modificado	\$13,555,897.41	1834.7%	Fuente de Financiamien						Municipal
FECHA DE EVALUACIÓN	DESCRIPCIÓN DE LAS ACTIVIDADES EN ESTRICTA CORRELACIÓN A LA META Y AL MÉTODO DE CÁLCULO	DATOS INGRESADOS				TIPOS DE FÓRMULAS Y RESULTADOS				
		Numerador	Denominador or (Meta)	Denominador (Año anterior Linea base)	Meta Integral para el efecto de evaluación	Índice	Tasa de Variación	Razón ó Promedio	Porcentaje (Cobertura, Focalización)	Porcentaje de avance
20/01/2025	Planear el 100% de las auditorías que se requieran para la administración pública municipal y coordinar las auditorías externas	4	4					100	100	
Tipo de Resultado	Detalle de Resultados por Periodo	Denominador (Metas 100%)			Concepto	Delegacione		Población Beneficiaria		
Real por Periodo	Mes 12 Diciembre	4	4		Planeado	Municipio de Querétaro	535,188 mujeres y 514,589 hombres			
Acumulad	TOTAL	48	48							
Observaciones		Real	Municipio de		535,188 mujeres y					
		Número de archivos:		2						


**GESTIÓN PARA RESULTADOS**  
**MATRIZ DE INDICADORES PARA RESULTADOS 2024**  
 Ficha Técnica y Evaluación por Indicador  
 Coordinación de Gabinete

DEPENDENCIA	ORGANO INTERNO DE CONTROL				ALINEACIÓN AL PMD					
PROGRAMA	Gobierno Abierto Y De Resultados	CLAVE PMD COMPLETA			Eje	06.00.00.00				
		06.12.02.03.01			Programa	06.12.00.00				
		Ejercicio	2024		Línea de Acción	06.12.02.00				
		Periodo	202412		Componente	06.12.02.03				
NO. DE PROGRAMA	06120000	Fecha de Evaluación	20/01/2025							
RESUMEN NARRATIVO	EJECUCION DEL PROGRAMA ANUAL DE AUDITORIA 2024									
META CUANTITATIVA DESCRIPCIÓN	Ejecutar las 52 auditorías del Programa Anual de Auditoría				Meta cifras	52				
META CUALITATIVA	Cumplir con la normatividad en materia de transparencia y rendición de cuentas en beneficio de la ciudadanía				Población Beneficiaria	535,188 mujeres y 514,589 hombres				
NOMBRE DEL INDICADOR	Porcentaje de cumplimiento al Programa Anual de Auditoría				Variable a Medir	Auditorías del Programa Anual de Auditoría realizadas				
MÉTODO CÁLCULO	(Cantidad de Auditorías del Programa Anual de Auditoría realizadas / Cantidad de Auditorías del Programa Anual de Auditoría programadas) *100				Tipo de Fórmula	PORCENTAJE				
Datos del indicador	Tipo de Indicador	GESTIÓN		Línea Base		<div style="display: flex; align-items: center; justify-content: center;"> <div style="width: 20px; height: 20px; background-color: red; margin-right: 5px;"></div> <div style="width: 20px; height: 20px; background-color: yellow; margin-right: 5px;"></div> <div style="width: 20px; height: 20px; background-color: green; margin-right: 5px;"></div> </div>	84.62			
	Dimensión a med	EFICACIA		Parámetros de Evaluación y Resultado Semaforzado						
	Unidad de medid	Auditorías del Programa Anual de Auditoría								
	Frecuencia de medición	TRIMESTRAL								
Datos presupuestales	Presupuesto aprobado			Medios de verificación	Reporte trimestral de auditorías internas realizadas					
	Presupuesto modificado									
	Presupuesto pagado									
	Diferencia Real pagado vs. Presupuesto aprobado									
	Diferencia Real pagado vs. Presupuesto modificado			Fuente de Financiamien	Municipal					
FECHA DE EVALUACIÓN	DESCRIPCIÓN DE LAS ACTIVIDADES EN ESTRICTA CORRELACIÓN A LA META Y AL MÉTODO DE CÁLCULO	DATOS INGRESADOS				TIPOS DE FÓRMULAS Y RESULTADOS				
		Numerador	Denominador (Meta)	Denominador (Año anterior Línea base)	Meta Integral para el efecto de evaluación	Índice	Tasa de Variación	Razón ó Promedio	Porcentaje (Cobertura, Focalización)	Porcentaje de avance
20/01/2025	Ejecutar las 52 auditorías del Programa Anual de Auditoría	4	52					84.62	84.62	
Tipo de Resultado	Detalle de Resultados por Periodo	Denominador (Metas 100%)			Concepto	Delegacione		Población Beneficiaria		
Real por Periodo	Mes 12 Diciembre	4				Planeado	Municipio de Querétaro	535,188 mujeres y 514,589 hombres		
Acumulad	TOTAL	44								
Observaciones					Real	Municipio de	535,188 mujeres y			
					Número de archivos:		2			

GESTIÓN PARA RESULTADOS  
MATRIZ DE INDICADORES PARA RESULTADOS 2024  
Ficha Técnica y Evaluación por Indicador  
Coordinación de Gabinete

DEPENDENCIA	ORGANO INTERNO DE CONTROL				ALINEACIÓN AL PMD						
PROGRAMA	Gobierno Abierto Y De Resultados	CLAVE PMD COMPLETA			Eje	06.00.00.00					
		06.12.02.03.02			Programa	06.12.00.00					
		Ejercicio	2024		Línea de Acción	06.12.02.00					
		Periodo	202412		Componente	06.12.02.03					
NO. DE PROGRAMA	06120000		Fecha de Evaluación	20/01/2025		Actividad	06.12.02.03.02				
					NUE Componente	103.0000.00					
RESUMEN NARRATIVO	SEGUIMIENTO A LA COORDINACION DE LAS AUDITORIAS EXTERNAS QUE SE NOTIFIQUEN AL MUNICIPIO DE QUERETARO										
META CUANTITATIVA DESCRIPCIÓN	Coordinar y realizar al 100% las auditorías externas notificadas					Meta cifras	100%				
META CUALITATIVA	Cumplir con la normatividad en materia de transparencia y rendición de cuentas en beneficio de la ciudadanía					Población Beneficiaria	535,188 mujeres y 514,589 hombres				
NOMBRE DEL INDICADOR	Porcentaje de cumplimiento de auditorías externas					Variable a Medir	Auditorías Externas coordinadas				
MÉTODO CÁLCULO	(Cantidad de Auditorías Externas coordinadas / Cantidad de Auditorías Externas notificadas) *100					Tipo de Fórmula	PORCENTAJE				
Datos del indicador	Tipo de Indicador	GESTIÓN		Línea Base		<div style="display: flex; align-items: center; justify-content: center;"> <div style="background-color: red; width: 20px; height: 20px; margin-right: 5px;"></div> <div style="background-color: yellow; width: 20px; height: 20px; margin-right: 5px;"></div> <div style="background-color: green; width: 20px; height: 20px;"></div> </div>	100	●			
	Dimensión a med	EFICACIA		Parámetros de Evaluación y Resultado Semaforizado							
	Unidad de medid	Auditorías Externas									
	Frecuencia de medición	TRIMESTRAL									
Datos presupuestales	Presupuesto aprobado			Medios de verificación		Reporte trimestral de auditorías externas coordinadas					
	Presupuesto modificado										
	Presupuesto pagado										
	Diferencia Real pagado vs. Presupuesto aprobado										
	Diferencia Real pagado vs. Presupuesto modificado			Fuente de Financiamien						Municipal	
FECHA DE EVALUACIÓN	DESCRIPCIÓN DE LAS ACTIVIDADES EN ESTRICTA CORRELACIÓN A LA META Y AL MÉTODO DE CÁLCULO	DATOS INGRESADOS				TIPOS DE FÓRMULAS Y RESULTADOS					
		Numerador	Denominador or (Meta)	Denominador (Año anterior Línea base)	Meta Integral para el efecto de evaluación	Índice	Tasa de Variación	Razón ó Promedio	Porcentaje (Cobertura, Focalización)	Porcentaje de avance	
20/01/2025	Coordinar y realizar al 100% las auditorías externas notificadas	0	0						100	100	
Tipo de Resultado	Detalle de Resultados por Periodo			Denominador (Metas 100%)		Concepto	Delegacione		Población Beneficiaria		
Real por Periodo	Mes 12 Diciembre	0	0		Planeado	Municipio de Querétaro	535,188 mujeres y 514,589 hombres				
Acumulad	TOTAL	4	4								
Observaciones						Real	Municipio de	535,188 mujeres y			
						Número de archivos:		1			


**GESTIÓN PARA RESULTADOS**  
**MATRIZ DE INDICADORES PARA RESULTADOS 2024**  
 Ficha Técnica y Evaluación por Indicador  
 Coordinación de Gabinete

DEPENDENCIA	ORGANO INTERNO DE CONTROL				ALINEACIÓN AL PMD					
PROGRAMA	Gobierno Abierto Y De Resultados	CLAVE PMD COMPLETA			Eje	06.00.00.00				
		06.12.02.03.03			Programa	06.12.00.00				
		Ejercicio	2024		Línea de Acción	06.12.02.00				
		Periodo	202412		Componente	06.12.02.03				
NO. DE PROGRAMA	06120000		Fecha de Evaluación	20/01/2025		Actividad	06.12.02.03.03			
						NUE Componente	103.0000.00			
RESUMEN NARRATIVO	ATENCIÓN A LA VIGILANCIA DE LA PARTICIPACIÓN EN COMITES									
META CUANTITATIVA DESCRIPCIÓN	Asistencia al 100% de las convocatorias que se hagan al Órgano Interno de Control					Meta cifras	100%			
META CUALITATIVA	Cumplir con la Ley de Adquisiciones, Enajenaciones, Arrendamiento y Contratación de Servicios del Estado de Querétaro y el Reglamento de Adquisiciones, enajenaciones, Arrendamiento y Contratación de Servicios del Municipio de Querétaro.					Población Beneficiaria	535,188 mujeres y 514,589 hombres			
NOMBRE DEL INDICADOR	Porcentaje de asistencia a las convocatorias que se hagan al Órgano Interno de Control					Variable a Medir	Asistencia a las invitaciones que se hagan al Órgano Inter			
MÉTODO CÁLCULO	(Cantidad de convocatorias que se hagan al Órgano Interno de Control atendidas / Cantidad de convocatorias que se hagan al Órgano Interno de Control recibidas) *100					Tipo de Fórmula	PORCENTAJE			
Datos del indicador	Tipo de Indicador	GESTIÓN		Línea Base		Evaluación < 40 Evaluación >= 40 y < 84 Evaluación >= 84	100			
	Dimensión a med	EFICACIA		Parámetros de Evaluación y Resultado Semaforizado						
	Unidad de medid	Asistencia a convocatorias								
	Frecuencia de medición	TRIMESTRAL								
Datos presupuestales	Presupuesto aprobado			Medios de verificación		Reporte de todas las convocatorias y asistencias				
	Presupuesto modificado									
	Presupuesto pagado									
	Diferencia Real pagado vs. Presupuesto aprobado									
	Diferencia Real pagado vs. Presupuesto modificado			Fuente de Financiamien	Municipal					
FECHA DE EVALUACIÓN	DESCRIPCIÓN DE LAS ACTIVIDADES EN ESTRICTA CORRELACIÓN A LA META Y AL MÉTODO DE CÁLCULO	DATOS INGRESADOS				TIPOS DE FÓRMULAS Y RESULTADOS				
		Numerador	Denominador (Meta)	Denominador (Año anterior Línea base)	Meta Integral para el efecto de evaluación	Índice	Tasa de Variación	Razón ó Promedio	Porcentaje (Cobertura, Focalización)	Porcentaje de avance
20/01/2025	Asistencia al 100% de las convocatorias que se hagan al Órgano Interno de Control	70	70					100	100	
Tipo de Resultado	Detalle de Resultados por Periodo	Denominador (Metas 100%)			Concepto	Delegacione		Población Beneficiaria		
Real por Periodo	Mes 12 Diciembre	70	70		Planeado	Municipio de Querétaro	535,188 mujeres y 514,589 hombres			
Acumulad	TOTAL	234	234							
Observaciones						Real	Municipio de	535,188 mujeres y		
						Número de archivos:		2		


**GESTIÓN PARA RESULTADOS**  
**MATRIZ DE INDICADORES PARA RESULTADOS 2024**  
 Ficha Técnica y Evaluación por Indicador  
 Coordinación de Gabinete

DEPENDENCIA	ORGANO INTERNO DE CONTROL				ALINEACIÓN AL PMD					
PROGRAMA	Gobierno Abierto Y De Resultados	CLAVE PMD COMPLETA			Eje	06.00.00.00				
		06.12.02.04			Programa	06.12.00.00				
		Ejercicio	2024		Línea de Acción	06.12.02.00				
		Periodo	202412		Componente	06.12.02.04				
NO. DE PROGRAMA	06120000	Fecha de Evaluación	20/01/2025		Actividad					
					NUE Componente	103.0000.00				
RESUMEN NARRATIVO	Procuración de Justicia Administrativa Aplicada									
META CUANTITATIVA DESCRIPCIÓN	Motivar a la presentación de la declaración y atender las denuncias, expedientes de presunta responsabilidad y de entrega recepción al 100%				Meta cifras	100%				
META CUALITATIVA	Cumplir con la normatividad en materia de transparencia y rendición de cuentas en beneficio de la ciudadanía				Población Beneficiaria	535,188 mujeres y 514,589 hombres				
NOMBRE DEL INDICADOR	Porcentaje de cumplimiento a la presentación de declaraciones patrimoniales, denuncias, expedientes de presunta responsabilidad y de entrega de recepción atendidos.				Variable a Medir	Declaraciones patrimoniales, denuncias recibidas, e				
MÉTODO CÁLCULO	(Cantidad de declaraciones, denuncias, expedientes de presunta responsabilidad, procedimientos de entrega recepción atendidos / Cantidad de declaraciones, denuncias, expedientes de presunta responsabilidad, procedimientos de entrega recepción recibidos) *100				Tipo de Fórmula	PORCENTAJE				
Datos del indicador	Tipo de Indicador	GESTIÓN		Línea Base		<div style="display: flex; align-items: center; justify-content: center;"> <div style="width: 20px; height: 20px; background-color: red; margin-right: 5px;"></div> <div style="width: 20px; height: 20px; background-color: yellow; margin-right: 5px;"></div> <div style="width: 20px; height: 20px; background-color: green; margin-right: 5px;"></div> <div style="margin: 0 10px;">100</div> <div style="width: 20px; height: 20px; background-color: green; border-radius: 50%;"></div> </div>				
	Dimensión a med	EFICACIA		Parámetros de Evaluación y Resultado Semaforzado						
	Unidad de medid	Declaraciones presentadas, denuncias, expedientes de presunta responsabilidad, pro								
	Frecuencia de medición	TRIMESTRAL								
Datos presupuestales	Presupuesto aprobado	\$0.00		Medios de verificación	Reporte de declaraciones presentadas, denuncias, expedientes de presunta responsabilidad y procedimientos de entrega recepción					
	Presupuesto modificado	\$311,429.04								
	Presupuesto pagado	\$451,046.12								
	Diferencia Real pagado vs. Presupuesto aprobado	-\$451,046.12	0%							
	Diferencia Real pagado vs. Presupuesto modificado	-\$139,617.08	69.05%	Fuente de Financiamien	Municipal					
FECHA DE EVALUACIÓN	DESCRIPCIÓN DE LAS ACTIVIDADES EN ESTRICTA CORRELACIÓN A LA META Y AL MÉTODO DE CÁLCULO	DATOS INGRESADOS				TIPOS DE FÓRMULAS Y RESULTADOS				
		Numerador	Denominador (Meta)	Denominador anterior (Línea base)	Meta Integral para el efecto de evaluación	Índice	Tasa de Variación	Razón ó Promedio	Porcentaje (Cobertura, Focalización)	Porcentaje de avance
20/01/2025	Motivar a la presentación de la declaración y atender las denuncias, expedientes de presunta responsabilidad y de entrega recepción al 100%	878	878					100	100	
Tipo de Resultado	Detalle de Resultados por Periodo		Denominador (Metas 100%)		Concepto	Delegacione		Población Beneficiaria		
Real por Periodo	Mes 12 Diciembre	878	878		Planeado	Municipio de Querétaro		535,188 mujeres y 514,589 hombres		
Acumulad	TOTAL	7301	7301							
Observaciones					Real	Municipio de		535,188 mujeres y		
					Número de archivos:		2			


**GESTIÓN PARA RESULTADOS**  
**MATRIZ DE INDICADORES PARA RESULTADOS 2024**  
 Ficha Técnica y Evaluación por Indicador  
 Coordinación de Gabinete

DEPENDENCIA	ORGANO INTERNO DE CONTROL				ALINEACIÓN AL PMD					
PROGRAMA	Gobierno Abierto Y De Resultados	CLAVE PMD COMPLETA			Eje	06.00.00.00				
		06.12.02.04.01			Programa	06.12.00.00				
		Ejercicio	2024		Línea de Acción	06.12.02.00				
		Periodo	202412		Componente	06.12.02.04				
NO. DE PROGRAMA	06120000	Fecha de Evaluación	20/01/2025		Actividad	06.12.02.04.01				
					NUE Componente	103.0000.00				
RESUMEN NARRATIVO	VERIFICACION DE LA DECLARACION PATRIMONIAL Y DE CONFLICTO DE INTERESES									
META CUANTITATIVA DESCRIPCIÓN	Motivar y verificar la presentación del 100% de declaraciones de situación patrimonial y de intereses				Meta cifras	100%				
META CUALITATIVA	Cumplir con la verificación de la presentación de las declaraciones de situación patrimonial y de intereses de las personas servidoras públicas				Población Beneficiaria	535,188 mujeres y 514,589 hombres				
NOMBRE DEL INDICADOR	Porcentaje de declaraciones de situación patrimonial y de intereses verificadas				Variable a Medir	Declaraciones de situación patrimonial y de intereses de los serv				
MÉTODO CÁLCULO	(Cantidad de declaraciones de situación patrimonial de los servidores públicos verificadas / cantidad de declaraciones de modificación patrimonial de los servidores públicos programadas) *100				Tipo de Fórmula	PORCENTAJE				
Datos del indicador	Tipo de Indicador	GESTIÓN		Línea Base		<div style="display: flex; align-items: center; justify-content: center;"> <div style="width: 20px; height: 20px; background-color: red; margin-right: 5px;"></div> <div style="width: 20px; height: 20px; background-color: yellow; margin-right: 5px;"></div> <div style="width: 20px; height: 20px; background-color: green; margin-right: 5px;"></div> </div>	100			
	Dimensión a med	EFICACIA		Parámetros de Evaluación y Resultado Semaforzado						
	Unidad de medid	Declaraciones de situación patrimonial y de intereses presentadas por las personas								
	Frecuencia de medición	TRIMESTRAL								
Datos presupuestales	Presupuesto aprobado			Medios de verificación		Reporte de declaraciones presentadas				
	Presupuesto modificado									
	Presupuesto pagado									
	Diferencia Real pagado vs. Presupuesto aprobado									
	Diferencia Real pagado vs. Presupuesto modificado			Fuente de Financiamien						
FECHA DE EVALUACIÓN	DESCRIPCIÓN DE LAS ACTIVIDADES EN ESTRICTA CORRELACIÓN A LA META Y AL MÉTODO DE CÁLCULO	DATOS INGRESADOS				TIPOS DE FÓRMULAS Y RESULTADOS				
		Numerador	Denominador (Meta)	Denominador (Año anterior Línea base)	Meta Integral para el efecto de evaluación	Índice	Tasa de Variación	Razón ó Promedio	Porcentaje (Cobertura, Focalización)	Porcentaje de avance
20/01/2025	Motivar y verificar la presentación del 100% de declaraciones de situación patrimonial y de intereses	636	636					100	100	
Tipo de Resultado	Detalle de Resultados por Periodo	Denominador (Metas 100%)			Concepto	Delegacione		Población Beneficiaria		
Real por Periodo	Mes 12 Diciembre	636	636		Planeado	Municipio de Querétaro		535,188 mujeres y 514,589 hombres		
Acumulad	TOTAL	6569	6569							
Observaciones					Real	Municipio de		535,188 mujeres y		
					Número de archivos:		2			


**GESTIÓN PARA RESULTADOS**  
**MATRIZ DE INDICADORES PARA RESULTADOS 2024**  
 Ficha Técnica y Evaluación por Indicador  
 Coordinación de Gabinete

DEPENDENCIA	ORGANO INTERNO DE CONTROL				ALINEACIÓN AL PMD					
PROGRAMA	Gobierno Abierto Y De Resultados	CLAVE PMD COMPLETA			Eje	06.00.00.00				
		06.12.02.04.04			Programa	06.12.00.00				
		Ejercicio	2024		Línea de Acción	06.12.02.00				
		Periodo	202412		Componente	06.12.02.04				
NO. DE PROGRAMA	06120000	Fecha de Evaluación	20/01/2025		Actividad	06.12.02.04.04				
					NUE Componente	103.0000.00				
RESUMEN NARRATIVO	SEGUIMIENTO AL PROCESO DE ENTREGA-RECEPCION									
META CUANTITATIVA DESCRIPCIÓN	Concluir el 100% los procedimientos de entrega recepción en términos de la Ley de Entrega Recepción del Estado de Querétaro				Meta cifras	100%				
META CUALITATIVA	Concluir los procedimientos de entrega recepción en términos de la Ley de Entrega Recepción del Estado de Querétaro				Población Beneficiaria	535,188 mujeres y 514,589 hombres				
NOMBRE DEL INDICADOR	Porcentaje de procedimientos de entrega recepción concluidos				Variable a Medir	Procedimientos de Entrega Recepción concluidos				
MÉTODO CÁLCULO	(Cantidad de procedimientos de entrega recepción concluidos / Cantidad de procedimientos de entrega recepción recibidos) *100				Tipo de Fórmula	PORCENTAJE				
Datos del indicador	Tipo de Indicador	GESTIÓN		Línea Base		<div style="display: flex; align-items: center; justify-content: center;"> <div style="background-color: red; width: 20px; height: 20px; margin-right: 5px;"></div> <span style="font-size: 8px;">Evaluación &lt; 40</span>  <div style="background-color: yellow; width: 20px; height: 20px; margin-right: 5px;"></div> <span style="font-size: 8px;">Evaluación &gt;= 40 y &lt; 84</span>  <div style="background-color: green; width: 20px; height: 20px; margin-right: 5px;"></div> <span style="font-size: 8px;">Evaluación &gt;= 84</span> </div>	100			
	Dimensión a med	EFICACIA		Parámetros de Evaluación y Resultado Semaforizado						
	Unidad de medid	Procedimientos de entrega recepción concluidos								
	Frecuencia de medición	TRIMESTRAL								
Datos presupuestales	Presupuesto aprobado			Medios de verificación		Reporte de procedimientos de entrega recepción concluidos				
	Presupuesto modificado									
	Presupuesto pagado									
	Diferencia Real pagado vs. Presupuesto aprobado									
	Diferencia Real pagado vs. Presupuesto modificado			Fuente de Financiamien	Municipal					
FECHA DE EVALUACIÓN	DESCRIPCIÓN DE LAS ACTIVIDADES EN ESTRICTA CORRELACIÓN A LA META Y AL MÉTODO DE CÁLCULO	DATOS INGRESADOS				TIPOS DE FÓRMULAS Y RESULTADOS				
		Numerador	Denominador or (Meta)	Denominador (Año anterior Línea base)	Meta Integral para el efecto de evaluación	Índice	Tasa de Variación	Razón ó Promedio	Porcentaje (Cobertura, Focalización)	Porcentaje de avance
20/01/2025	Concluir el 100% los procedimientos de entrega recepción en términos de la Ley de Entrega Recepción del Estado de Querétaro	189	189					100	100	
Tipo de Resultado	Detalle de Resultados por Periodo	Denominador (Metas 100%)			Concepto	Delegacione		Población Beneficiaria		
Real por Periodo	Mes 12 Diciembre	189	189		Planeado	Municipio de Querétaro	535,188 mujeres y 514,589 hombres			
Acumulad	TOTAL	282	282							
Observaciones					Real	Municipio de	535,188 mujeres y			
					Número de archivos:					2


**GESTIÓN PARA RESULTADOS**  
**MATRIZ DE INDICADORES PARA RESULTADOS 2024**  
 Ficha Técnica y Evaluación por Indicador  
 Coordinación de Gabinete

DEPENDENCIA	ORGANO INTERNO DE CONTROL				ALINEACIÓN AL PMD					
PROGRAMA	Gobierno Abierto Y De Resultados	CLAVE PMD COMPLETA			Eje	06.00.00.00				
		06.12.02.04.05			Programa	06.12.00.00				
		Ejercicio	2024		Linea de Acción	06.12.02.00				
		Periodo	202412		Componente	06.12.02.04				
NO. DE PROGRAMA	06120000	Fecha de Evaluación	20/01/2025		Actividad	06.12.02.04.05				
					NUE Componente	103.0000.00				
RESUMEN NARRATIVO	RADICACION DE QUEJAS Y DENUNCIAS									
META CUANTITATIVA DESCRIPCIÓN	Atender el 100% de las quejas y denuncias presentadas en contra de las personas servidoras públicas del Municipio de Querétaro				Meta cifras	100%				
META CUALITATIVA	Iniciar los cuadernos de queja y los expedientes de presunta responsabilidad administrativa a beneficio de la ciudadanía				Población Beneficiaria	535,188 mujeres y 514,589 hombres				
NOMBRE DEL INDICADOR	Porcentaje de cuadernos de queja y expedientes de presunta responsabilidad administrativa iniciados				Variable a Medir	Quejas y denuncias en contra de las personas servidoras públicas				
MÉTODO CÁLCULO	(Cantidad de cuadernos de queja y expedientes de presunta responsabilidad iniciados / Cantidad de quejas y denuncias recibidas) *100				Tipo de Fórmula	PORCENTAJE				
Datos del indicador	Tipo de Indicador	GESTIÓN		Linea Base		<div style="display: flex; align-items: center; justify-content: center;"> <div style="width: 20px; height: 20px; background-color: red; margin-right: 5px;"></div> <div style="width: 20px; height: 20px; background-color: yellow; margin-right: 5px;"></div> <div style="width: 20px; height: 20px; background-color: green; margin-right: 5px;"></div> </div>	100			
	Dimensión a med	EFICACIA		Parámetros de Evaluación y Resultado Semaforzado						
	Unidad de medid	Cuadernos de queja y expedientes de presunta responsabilidad administrativa								
	Frecuencia de medición	TRIMESTRAL								
Datos presupuestales	Presupuesto aprobado	\$0.00		Medios de verificación	Reporte de cuadernos de queja y expedientes de presunta responsabilidad administrativa iniciados					
	Presupuesto modificado	\$311,429.04								
	Presupuesto pagado	\$451,046.12								
	Diferencia Real pagado vs. Presupuesto aprobado	-\$451,046.12								
	Diferencia Real pagado vs. Presupuesto modificado	-\$139,617.08		Fuente de Financiamien						Municipal
FECHA DE EVALUACIÓN	DESCRIPCIÓN DE LAS ACTIVIDADES EN ESTRICTA CORRELACIÓN A LA META Y AL MÉTODO DE CÁLCULO	DATOS INGRESADOS				TIPOS DE FÓRMULAS Y RESULTADOS				
		Numerador	Denominador (Meta)	Denominador anterior (Linea base)	Meta Integral para el efecto de evaluación	Índice	Tasa de Variación	Razón ó Promedio	Porcentaje (Cobertura, Focalización)	Porcentaje de avance
20/01/2025	Atender el 100% de las quejas y denuncias presentadas en contra de las personas servidoras públicas del Municipio de Querétaro	49	49					100	100	
Tipo de Resultado	Detalle de Resultados por Periodo	Denominador (Metas 100%)			Concepto	Delegacione		Población Beneficiaria		
Real por Periodo	Mes 12 Diciembre	49	49		Planeado	Municipio de Querétaro		535,188 mujeres y 514,589 hombres		
Acumulad	TOTAL	255	255							
Observaciones					Real	Municipio de		535,188 mujeres y		
					Número de archivos:		2			

**GESTIÓN PARA RESULTADOS**  
**MATRIZ DE INDICADORES PARA RESULTADOS 2024**  
 Ficha Técnica y Evaluación por Indicador  
 Coordinación de Gabinete

DEPENDENCIA	ORGANO INTERNO DE CONTROL				ALINEACIÓN AL PMD						
PROGRAMA	Gobierno Abierto Y De Resultados	CLAVE PMD COMPLETA			Eje	06.00.00.00					
		06.12.02.04.06			Programa	06.12.00.00					
		Ejercicio	2024		Línea de Acción	06.12.02.00					
		Periodo	202412		Componente	06.12.02.04					
NO. DE PROGRAMA	06120000	Fecha de Evaluación	20/01/2025		Actividad	06.12.02.04.06					
					NUE Componente	103.0000.00					
RESUMEN NARRATIVO	EMISION DEL INFORME DE PRESUNTA RESPONSABILIDAD ADMINISTRATIVA										
META CUANTITATIVA DESCRIPCIÓN	Emitir el 100% de los informes de presunta responsabilidad administrativa				Meta cifras	100%					
META CUALITATIVA	Cumplir con lo dispuesto por los artículos 100 y 194 de la Ley General de Responsabilidades Administrativas				Población Beneficiaria	535,188 mujeres y 514,589 hombres					
NOMBRE DEL INDICADOR	Porcentaje de informes de presunta responsabilidad administrativa emitidos				Variable a Medir	Informes de Presunta Responsabilidad Administrativa emitidos					
MÉTODO CÁLCULO	(Cantidad de informes de presunta responsabilidad administrativa emitidos / Cantidad de informes de presunta responsabilidad administrativa programados) *100				Tipo de Fórmula	PORCENTAJE					
Datos del indicador	Tipo de Indicador	GESTIÓN		Línea Base		<div style="display: flex; align-items: center; justify-content: center;"> <div style="background-color: red; width: 20px; height: 20px; margin-right: 5px;"></div> <div style="background-color: yellow; width: 20px; height: 20px; margin-right: 5px;"></div> <div style="background-color: green; width: 20px; height: 20px;"></div> </div>	100				
	Dimensión a med	EFICACIA		Parámetros de Evaluación y Resultado Semaforzado							
	Unidad de medid	Informes de presunta responsabilidad administrativa emitidos									
	Frecuencia de medición	TRIMESTRAL									
Datos presupuestales	Presupuesto aprobado			Medios de verificación		Reporte de informes de presunta responsabilidad administrativa emitidos					
	Presupuesto modificado										
	Presupuesto pagado										
	Diferencia Real pagado vs. Presupuesto aprobado										
	Diferencia Real pagado vs. Presupuesto modificado			Fuente de Financiamien						Municipal	
FECHA DE EVALUACIÓN	DESCRIPCIÓN DE LAS ACTIVIDADES EN ESTRICTA CORRELACIÓN A LA META Y AL MÉTODO DE CÁLCULO	DATOS INGRESADOS				TIPOS DE FÓRMULAS Y RESULTADOS					
		Numerador	Denominador (Meta)	Denominador (Año anterior Línea base)	Meta Integral para el efecto de evaluación	Índice	Tasa de Variación	Razón ó Promedio	Porcentaje (Cobertura, Focalización)	Porcentaje de avance	
20/01/2025	Emitir el 100% de los informes de presunta responsabilidad administrativa	4	4					100	100		
Tipo de Resultado	Detalle de Resultados por Periodo			Denominador (Metas 100%)		Concepto	Delegacione		Población Beneficiaria		
Real por Periodo	Mes 12 Diciembre	4	4		Planeado	Municipio de Querétaro	535,188 mujeres y 514,589 hombres				
Acumulad	TOTAL	195	195								
Observaciones						Real	Municipio de	535,188 mujeres y			
						Número de archivos:		2			


**GESTIÓN PARA RESULTADOS**  
**MATRIZ DE INDICADORES PARA RESULTADOS 2024**  
 Ficha Técnica y Evaluación por Indicador  
 Coordinación de Gabinete

DEPENDENCIA	ORGANO INTERNO DE CONTROL			ALINEACIÓN AL PMD						
PROGRAMA	Gobierno Abierto Y De Resultados	CLAVE PMD COMPLETA			Eje	06.00.00.00				
		06.12.02.05			Programa	06.12.00.00				
		Ejercicio	2024		Línea de Acción	06.12.02.00				
		Periodo	202412		Componente	06.12.02.05				
NO. DE PROGRAMA	06120000	Fecha de Evaluación	24/01/2025							
RESUMEN NARRATIVO	Transparencia del Ejercicio Público al Cumplimiento ejecutada									
META CUANTITATIVA DESCRIPCIÓN	Difundir el Código de Ética, Evaluar los expedientes de evolución patrimonial de los servidores públicos y realizar acciones de fomento a la integridad en el servicio público al 100%				Meta cifras	100%				
META CUALITATIVA	Cumplir con la normatividad en materia de transparencia y rendición de cuentas en beneficio de la ciudadanía				Población Beneficiaria	535,188 mujeres y 514,589 hombres				
NOMBRE DEL INDICADOR	Porcentaje de difusiones realizadas, expedientes de evolución patrimonial evaluados y acciones de fomento a la integridad llevadas a cabo				Variable a Medir	Difusiones del Código de Ética, Evaluaciones de exped				
MÉTODO CÁLCULO	(Cantidad de difusiones, evaluaciones de expedientes de evolución patrimonial y acciones de fomento a la integridad realizadas / Cantidad de difusiones, evaluaciones de expedientes de evolución patrimonial y acciones de fomento a la integridad programadas) * 100				Tipo de Fórmula	PORCENTAJE				
Datos del indicador	Tipo de Indicador	GESTIÓN		Línea Base		Evaluación < 40 Evaluación >= 40 y < 84 Evaluación >= 84	100			
	Dimensión a med	EFICACIA		Parámetros de Evaluación y Resultado Semaforizado						
	Unidad de medid	Difusiones del Código de Ética, expedientes de evolución patrimonial y accio								
	Frecuencia de medición	TRIMESTRAL								
Datos presupuestales	Presupuesto aprobado	\$0.00		Medios de verificación	Reporte de difusiones, evaluaciones y acciones de fomento a la integridad realizadas					
	Presupuesto modificado	\$228,948.34								
	Presupuesto pagado	\$288,223.74								
	Diferencia Real pagado vs. Presupuesto aprobado	-\$288,223.74	0%							
	Diferencia Real pagado vs. Presupuesto modificado	-\$59,275.40	79.43%	Fuente de Financiamien	Municipal					
FECHA DE EVALUACIÓN	DESCRIPCIÓN DE LAS ACTIVIDADES EN ESTRICTA CORRELACIÓN A LA META Y AL MÉTODO DE CÁLCULO	DATOS INGRESADOS				TIPOS DE FÓRMULAS Y RESULTADOS				
		Numerador	Denominador (Meta)	Denominador (Año anterior Línea base)	Meta Integral para el efecto de evaluación	Índice	Tasa de Variación	Razón ó Promedio	Porcentaje (Cobertura, Focalización)	Porcentaje de avance
24/01/2025	Difundir el Código de Ética, Evaluar los expedientes de evolución patrimonial de los servidores públicos y realizar acciones de fomento a la integridad en el servicio público al 100%	6	6					100	100	
Tipo de Resultado	Detalle de Resultados por Periodo		Denominador (Metas 100%)		Concepto	Delegacione		Población Beneficiaria		
Real por Periodo	Mes 12 Diciembre	6	6		Planeado	Municipio de Querétaro	535,188 mujeres y 514,589 hombres			
Acumulad	TOTAL	178	178							
Observaciones		Real			Municipio de	535,188 mujeres y				
					Número de archivos:	2				


**GESTIÓN PARA RESULTADOS**  
**MATRIZ DE INDICADORES PARA RESULTADOS 2024**  
 Ficha Técnica y Evaluación por Indicador  
 Coordinación de Gabinete

DEPENDENCIA	ORGANO INTERNO DE CONTROL				ALINEACIÓN AL PMD						
PROGRAMA	Gobierno Abierto Y De Resultados	CLAVE PMD COMPLETA			Eje	06.00.00.00					
		06.12.02.05.04			Programa	06.12.00.00					
		Ejercicio	2024		Línea de Acción	06.12.02.00					
		Periodo	202412		Componente	06.12.02.05					
NO. DE PROGRAMA	06120000	Fecha de Evaluación	24/01/2025		Actividad	06.12.02.05.04					
					NUE Componente	103.0000.00					
RESUMEN NARRATIVO	PROMOCION DEL CODIGO DE ETICA DE LAS PERSONAS SERVIDORAS PUBLICAS DEL MUNICIPIO DE QUERETARO										
META CUANTITATIVA DESCRIPCIÓN	Difundir al 100% el Código de Ética de los Servidores Públicos del Municipio de Querétaro				Meta cifras	100%					
META CUALITATIVA	Difundir el Código de Ética de las personas servidoras públicas, con el fin de propiciar el actuar ético y responsable de los servidores públicos.				Población Beneficiaria	535,188 mujeres y 514,589 hombres					
NOMBRE DEL INDICADOR	Porcentaje de difusiones del Código de Ética de las personas servidoras públicas				Variable a Medir	Difusiones del Código de Ética de las personas servidoras públicas					
MÉTODO CÁLCULO	(Cantidad de difusiones del Código de Ética de las personas servidoras públicas realizadas / Cantidad de difusiones del Código de Ética de las personas servidoras públicas programadas) *100				Tipo de Fórmula	PORCENTAJE					
Datos del indicador	Tipo de Indicador	GESTIÓN		Línea Base		<div style="display: flex; align-items: center; justify-content: center;"> <div style="width: 20px; height: 20px; background-color: red; margin-right: 5px;"></div> <div style="width: 20px; height: 20px; background-color: yellow; margin-right: 5px;"></div> <div style="width: 20px; height: 20px; background-color: green; margin-right: 5px;"></div> </div>	100	●			
	Dimensión a med	EFICACIA		Parámetros de Evaluación y Resultado Semaforzado							
	Unidad de medid	Difusiones del Código de Ética de las personas servidoras públicas									
	Frecuencia de medición	TRIMESTRAL									
Datos presupuestales	Presupuesto aprobado			Medios de verificación		Reporte de difusiones del Código de Ética de las personas servidoras públicas realizadas					
	Presupuesto modificado										
	Presupuesto pagado										
	Diferencia Real pagado vs. Presupuesto aprobado										
	Diferencia Real pagado vs. Presupuesto modificado			Fuente de Financiamien						Municipal	
FECHA DE EVALUACIÓN	DESCRIPCIÓN DE LAS ACTIVIDADES EN ESTRICTA CORRELACIÓN A LA META Y AL MÉTODO DE CÁLCULO	DATOS INGRESADOS				TIPOS DE FÓRMULAS Y RESULTADOS					
		Numerador	Denominador (Meta)	Denominador (Año anterior Línea base)	Meta Integral para el efecto de evaluación	Índice	Tasa de Variación	Razón ó Promedio	Porcentaje (Cobertura, Focalización)	Porcentaje de avance	
24/01/2025	Difundir al 100% el Código de Ética de los Servidores Públicos del Municipio de Querétaro	6	6					100	100		
Tipo de Resultado	Detalle de Resultados por Periodo			Denominador (Metas 100%)		Concepto	Delegacione		Población Beneficiaria		
Real por Periodo	Mes 12 Diciembre	6	6		Planeado	Municipio de Querétaro	535,188 mujeres y 514,589 hombres				
Acumulad	TOTAL	31	31								
Observaciones						Real	Municipio de	535,188 mujeres y			
						Número de archivos:					


**GESTIÓN PARA RESULTADOS**  
**MATRIZ DE INDICADORES PARA RESULTADOS 2024**  
 Ficha Técnica y Evaluación por Indicador  
 Coordinación de Gabinete

DEPENDENCIA	ORGANO INTERNO DE CONTROL				ALINEACIÓN AL PMD					
PROGRAMA	Gobierno Abierto Y De Resultados	CLAVE PMD COMPLETA			Eje	06.00.00.00				
		06.12.02.05.05			Programa	06.12.00.00				
		Ejercicio	2024		Línea de Acción	06.12.02.00				
		Periodo	202412		Componente	06.12.02.05				
NO. DE PROGRAMA	06120000	Fecha de Evaluación	24/01/2025		Actividad	06.12.02.05.05				
					NUE Componente	103.0000.00				
RESUMEN NARRATIVO	IMPLEMENTACION DE ACCIONES PARA FAVORECER EL COMPORTAMIENTO INTEGRO DE LAS PERSONAS SERVIDORAS PUBLICAS									
META CUANTITATIVA DESCRIPCIÓN	Evaluar el 100% de los expedientes de evolución patrimonial de las personas servidoras públicas y realizar acciones de fomento a la integridad en el servicio público				Meta cifras	100%				
META CUALITATIVA	Cumplir con la normatividad en materia de transparencia y rendición de cuentas en beneficio de la ciudadanía				Población Beneficiaria	535,188 mujeres y 514,589 hombres				
NOMBRE DEL INDICADOR	Porcentaje de expedientes de evolución patrimonial evaluados y de acciones de fomento a la integridad realizadas				Variable a Medir	Evaluaciones de expedientes de evolución patrimonial y				
MÉTODO CÁLCULO	(Evaluaciones de expedientes de evolución patrimonial y acciones de fomento a la integridad realizadas / Evaluaciones de expedientes de evolución patrimonial y acciones de fomento a la integridad programadas) *100				Tipo de Fórmula	PORCENTAJE				
Datos del indicador	Tipo de Indicador	GESTIÓN		Línea Base		<div style="display: flex; align-items: center; justify-content: center;"> <div style="background-color: red; width: 20px; height: 20px; margin-right: 5px;"></div> <span style="font-size: 8px;">Evaluación &lt; 40</span>  <div style="background-color: yellow; width: 20px; height: 20px; margin-right: 5px;"></div> <span style="font-size: 8px;">Evaluación &gt;= 40 y &lt; 84</span>  <div style="background-color: green; width: 20px; height: 20px; margin-right: 5px;"></div> <span style="font-size: 8px;">Evaluación &gt;= 84</span> </div>	100			
	Dimensión a med	EFICACIA		Parámetros de Evaluación y Resultado Semaforizado						
	Unidad de medid	Evaluaciones de expedientes de evolución patrimonial y acciones de fomento								
	Frecuencia de medición	TRIMESTRAL								
Datos presupuestales	Presupuesto aprobado			Medios de verificación		Reporte de evaluaciones y acciones de fomento a la integridad realizadas				
	Presupuesto modificado									
	Presupuesto pagado									
	Diferencia Real pagado vs. Presupuesto aprobado									
	Diferencia Real pagado vs. Presupuesto modificado			Fuente de Financiamien	Municipal					
FECHA DE EVALUACIÓN	DESCRIPCIÓN DE LAS ACTIVIDADES EN ESTRICTA CORRELACIÓN A LA META Y AL MÉTODO DE CÁLCULO	DATOS INGRESADOS				TIPOS DE FÓRMULAS Y RESULTADOS				
		Numerador	Denominador (Meta)	Denominador anterior (Línea base)	Meta Integral para el efecto de evaluación	Índice	Tasa de Variación	Razón ó Promedio	Porcentaje (Cobertura, Focalización)	Porcentaje de avance
24/01/2025	Evaluar el 100% de los expedientes de evolución patrimonial de las personas servidoras públicas y realizar acciones de fomento a la integridad en el servicio público	0	0					100	100	
Tipo de Resultado	Detalle de Resultados por Periodo	Denominador (Metas 100%)			Concepto	Delegacione		Población Beneficiaria		
Real por Periodo	Mes 12 Diciembre	0	0			Planeado	Municipio de Querétaro	535,188 mujeres y 514,589 hombres		
Acumulad	TOTAL	147	147							
Observaciones					Real	Municipio de	535,188 mujeres y			
					Número de archivos:				1	

**GESTIÓN PARA RESULTADOS**  
**MATRIZ DE INDICADORES PARA RESULTADOS 2024**  
 Ficha Técnica y Evaluación por Indicador  
 Coordinación de Gabinete

DEPENDENCIA	SECRETARIA DEL AYUNTAMIENTO				ALINEACIÓN AL PMD					
PROGRAMA	Gobierno Abierto Y De Resultados	CLAVE PMD COMPLETA			Eje	06.00.00.00				
		06.12.02.08			Programa	06.12.00.00				
		Ejercicio	2024		Línea de Acción	06.12.02.00				
		Periodo	202412		Componente	06.12.02.08				
NO. DE PROGRAMA	06120000	Fecha de Evaluación	20/01/2025		Actividad					
					NUE Componente	130.0000.00				
RESUMEN NARRATIVO	Programa de Apoyo y Coordinación de la Gestión Municipal Aplicado									
META CUANTITATIVA DESCRIPCIÓN	Lograr el 100% de las solicitudes de asesoría y opiniones jurídicas atendidas				Meta cifras	100%				
META CUALITATIVA	Propiciar que la toma de decisiones en torno a asuntos legales y jurisdiccionales en los que el Municipio de Querétaro sea parte, se realicen de manera ágil y eficaz; así como, brindar asesoría y apoyo técnico a las demás dependencias, organismos y entidades del Municipio de Querétaro.				Población Beneficiaria	535,188 mujeres y 514,589 hombres				
NOMBRE DEL INDICADOR	Porcentaje de solicitudes de asesoría y opinión jurídica emitidas				Variable a Medir	Solicitudes de asesoría atendidas y opiniones jurídicas emitidas				
MÉTODO CÁLCULO	(Número de solicitudes de asesorías y opiniones jurídicas atendidas / Número de solicitudes de asesorías y opiniones jurídicas programadas)*100				Tipo de Fórmula	PORCENTAJE				
Datos del indicador	Tipo de Indicador	GESTIÓN		Línea Base		Evaluación < 40 Evaluación >= 40 y < 84 Evaluación >= 84	100			
	Dimensión a medir	EFICACIA		Parámetros de Evaluación y Resultado Semaforzado						
	Unidad de medida	Solicitudes de asesorías y opiniones jurídicas								
	Frecuencia de medición	TRIMESTRAL								
Datos presupuestales	Presupuesto aprobado	\$0.00		Medios de verificación	Reporte de las asesorías y opiniones jurídicas atendidas a las Dependencias, Organismos y Entidades que integran la Administración Pública del Municipio de Querétaro.					
	Presupuesto modificado	\$587,626.68								
	Presupuesto pagado	\$1,530,466.97								
	Diferencia Real pagado vs. Presupuesto aprobado	-\$1,530,466.97	0%							
	Diferencia Real pagado vs. Presupuesto modificado	-\$942,840.29	38.4%	Fuente de Financiamien	Municipal					
FECHA DE EVALUACIÓN	DESCRIPCIÓN DE LAS ACTIVIDADES EN ESTRICTA CORRELACIÓN A LA META Y AL MÉTODO DE CÁLCULO	DATOS INGRESADOS				TIPOS DE FÓRMULAS Y RESULTADOS				
		Numerador	Denominador (Meta)	Denominador (Año anterior Línea base)	Meta Integral para el efecto de evaluación	Índice	Tasa de Variación	Razón ó Promedio	Porcentaje (Cobertura, Focalización)	Porcentaje de avance
20/01/2025	Se atendieron el 100% de las solicitudes de asesoría y opiniones jurídicas recibidas	15	15				100	100		
Tipo de Resultado	Detalle de Resultados por Periodo		Denominador (Metas 100%)		Concepto	Delegacione		Población Beneficiaria		
Real por Periodo	Mes 12 Diciembre	15	15		Planeado	Municipio de Querétaro	535,188 mujeres y 514,589 hombres			
Acumulad	TOTAL	15	15							
Observaciones		Real	Municipio de		535,188 mujeres y					
		Número de archivos:		2						

**GESTIÓN PARA RESULTADOS**  
**MATRIZ DE INDICADORES PARA RESULTADOS 2024**  
 Ficha Técnica y Evaluación por Indicador  
 Coordinación de Gabinete

DEPENDENCIA	SECRETARIA DEL AYUNTAMIENTO				ALINEACIÓN AL PMD					
PROGRAMA	Gobierno Abierto Y De Resultados	CLAVE PMD COMPLETA			Eje	06.00.00.00				
		06.12.02.08.01			Programa	06.12.00.00				
		Ejercicio	2024		Línea de Acción	06.12.02.00				
		Periodo	202412		Componente	06.12.02.08				
NO. DE PROGRAMA	06120000	Fecha de Evaluación	20/01/2025		Actividad	06.12.02.08.01				
					NUE Componente	130.0000.00				
RESUMEN NARRATIVO	ATENCIÓN Y SEGUIMIENTO EN LOS ASUNTOS CONTENCIOSOS EN EL QUE PARTICIPE EL MUNICIPIO DE QUERÉTARO									
META CUANTITATIVA DESCRIPCIÓN	Atender el 100% de los procedimientos judiciales y administrativos en los que esté involucrado el Municipio de Querétaro.				Meta cifras	100%				
META CUALITATIVA	Brindar asesoría jurídica a las Dependencias, Entidades Paramunicipales y Organismos Desconcentrados que conforman la Administración Pública Municipal, así como, representar legalmente al Municipio de Querétaro en los procedimientos judiciales y administrativos en los que e				Población Beneficiaria	535,188 mujeres y 514,589 hombres				
NOMBRE DEL INDICADOR	Porcentaje de procedimientos judiciales y administrativos atendidos.				Variable a Medir	Procedimientos judiciales y administrativos atendidos				
MÉTODO CÁLCULO	(Número de procedimientos judiciales y administrativos atendidos / Número de procedimientos judiciales y administrativos programados)*100				Tipo de Fórmula	PORCENTAJE				
Datos del indicador	Tipo de Indicador	GESTIÓN		Línea Base		Evaluación < 40 Evaluación >= 40 y < 84 Evaluación >= 84	100			
	Dimensión a med	EFICACIA		Parámetros de Evaluación y Resultado Semaforizado						
	Unidad de medid	Procedimientos judiciales y administrativos								
	Frecuencia de medición	TRIMESTRAL								
Datos presupuestales	Presupuesto aprobado			Medios de verificación		Control de los procedimientos judiciales y administrativos en los que esté involucrado el Municipio de Querétaro.				
	Presupuesto modificado									
	Presupuesto pagado									
	Diferencia Real pagado vs. Presupuesto aprobado									
	Diferencia Real pagado vs. Presupuesto modificado			Fuente de Financiamien	Municipal					
FECHA DE EVALUACIÓN	DESCRIPCIÓN DE LAS ACTIVIDADES EN ESTRICTA CORRELACIÓN A LA META Y AL MÉTODO DE CÁLCULO	DATOS INGRESADOS				TIPOS DE FÓRMULAS Y RESULTADOS				
		Numerador	Denominador or (Meta)	Denominador anterior (Línea base)	Meta Integral para el efecto de evaluación	Índice	Tasa de Variación	Razón ó Promedio	Porcentaje (Cobertura, Focalización)	Porcentaje de avance
20/01/2025	Se atendió el 100% de los procedimientos judiciales y administrativos en los que se encuentra involucrado el Municipio de Querétaro.	12	12				100	100		
Tipo de Resultado	Detalle de Resultados por Periodo		Denominador (Metas 100%)		Concepto	Delegacione		Población Beneficiaria		
Real por Periodo	Mes 12 Diciembre	12	12		Planeado	Municipio de Querétaro		535,188 mujeres y 514,589 hombres		
Acumulad	TOTAL	12	12			Real	Municipio de		535,188 mujeres y	
Observaciones					Número de archivos:		2			


**GESTIÓN PARA RESULTADOS**  
**MATRIZ DE INDICADORES PARA RESULTADOS 2024**  
 Ficha Técnica y Evaluación por Indicador  
 Coordinación de Gabinete

DEPENDENCIA	SECRETARIA DEL AYUNTAMIENTO				ALINEACIÓN AL PMD						
PROGRAMA	Gobierno Abierto Y De Resultados	CLAVE PMD COMPLETA			Eje	06.00.00.00					
		06.12.02.08.02			Programa	06.12.00.00					
		Ejercicio	2024		Línea de Acción	06.12.02.00					
		Periodo	202412		Componente	06.12.02.08					
NO. DE PROGRAMA	06120000	Fecha de Evaluación	20/01/2025		Actividad	06.12.02.08.02					
					NUE Componente	130.0000.00					
RESUMEN NARRATIVO	REVISION, ELABORACION Y SEGUIMIENTO A LOS ACTOS JURIDICOS EN EL QUE ES PARTICIPE EL MUNICIPIO DE QUERETARO										
META CUANTITATIVA DESCRIPCIÓN	Elaborar y revisar el 100% de los contratos solicitados por la Administración pública Municipal				Meta cifras	100%					
META CUALITATIVA	Brindar apoyo jurídico a las Dependencias, Entidades Paramunicipales y Organismos Desconcentrados que conforman la Administración Pública Municipal, consistente en elaboración y revisión de contratos en los que intervenga el Municipio de Querétaro.				Población Beneficiaria	535,188 mujeres y 514,589 hombres					
NOMBRE DEL INDICADOR	Porcentaje de contratos elaborados y revisados				Variable a Medir	Contratos elaborados y revisados					
MÉTODO CÁLCULO	(Número de contratos jurídicos elaborados y revisados / Número de contratos jurídicos solicitados)*100				Tipo de Fórmula	PORCENTAJE					
Datos del indicador	Tipo de Indicador	GESTIÓN		Línea Base		<div style="display: flex; align-items: center; justify-content: center;"> <div style="width: 20px; height: 20px; background-color: red; margin-right: 5px;"></div> <div style="width: 20px; height: 20px; background-color: yellow; margin-right: 5px;"></div> <div style="width: 20px; height: 20px; background-color: green; margin-right: 5px;"></div> </div>	100	●			
	Dimensión a med	EFICACIA		Parámetros de Evaluación y Resultado Semaforizado							
	Unidad de medid	Contratos Jurídicos elaborados y revisados									
	Frecuencia de medición	TRIMESTRAL									
Datos presupuestales	Presupuesto aprobado			Medios de verificación		Control de los contratos elaborados y revisados.					
	Presupuesto modificado										
	Presupuesto pagado										
	Diferencia Real pagado vs. Presupuesto aprobado										
	Diferencia Real pagado vs. Presupuesto modificado			Fuente de Financiamien						Municipal	
FECHA DE EVALUACIÓN	DESCRIPCIÓN DE LAS ACTIVIDADES EN ESTRICTA CORRELACIÓN A LA META Y AL MÉTODO DE CÁLCULO	DATOS INGRESADOS				TIPOS DE FÓRMULAS Y RESULTADOS					
		Numerador	Denominador or (Meta)	Denominador (Año anterior Línea base)	Meta Integral para el efecto de evaluación	Índice	Tasa de Variación	Razón ó Promedio	Porcentaje (Cobertura, Focalización)	Porcentaje de avance	
20/01/2025	Se revisaron, elaboraron y se le brindó seguimiento al 100% de los actos jurídicos en los que es participe el Municipio de Querétaro	1217	1217					100	100		
Tipo de Resultado	Detalle de Resultados por Periodo			Denominador (Metas 100%)		Concepto	Delegacione		Población Beneficiaria		
Real por Periodo	Mes 12 Diciembre	1217	1217		Planeado	Municipio de Querétaro	535,188 mujeres y 514,589 hombres				
Acumulad	TOTAL	1217	1217								
Observaciones						Real	Municipio de	535,188 mujeres y			
						Número de archivos:					


**GESTIÓN PARA RESULTADOS**  
**MATRIZ DE INDICADORES PARA RESULTADOS 2024**  
 Ficha Técnica y Evaluación por Indicador  
 Coordinación de Gabinete

DEPENDENCIA	SECRETARIA DE PLANEACION Y PARTICIPACION CIUDADANA				ALINEACIÓN AL PMD					
PROGRAMA	Gobierno Abierto Y De Resultados	CLAVE PMD COMPLETA			Eje	06.00.00.00				
		06.12.02.09			Programa	06.12.00.00				
		Ejercicio	2024		Linea de Acción	06.12.02.00				
		Periodo	202412		Componente	06.12.02.09				
NO. DE PROGRAMA	06120000	Fecha de Evaluación	28/01/2025		Actividad					
					NUE Componente	240.0000.00				
RESUMEN NARRATIVO	Programa de Blindaje Anticorrupción Operado									
META CUANTITATIVA DESCRIPCIÓN	Realizar 12 publicaciones del Blindaje Anticorrupción				Meta cifras	12				
META CUALITATIVA	Dar a conocer el Blindaje Anticorrupción a las y los ciudadanos del Municipio de Querétaro				Población Beneficiaria	535,386 mujeres y 514,391 hombres				
NOMBRE DEL INDICADOR	Porcentaje de publicaciones por sesión del Blindaje Anticorrupción				Variable a Medir	Número de Publicaciones de los informes de las sesiones				
MÉTODO CÁLCULO	(Número de publicaciones por sesión del Blindaje Anticorrupción realizadas / Número de publicaciones por sesión del Blindaje Anticorrupción programadas) *100				Tipo de Fórmula	PORCENTAJE				
Datos del indicador	Tipo de Indicador	GESTIÓN		Linea Base		<div style="display: flex; align-items: center; justify-content: center;"> <div style="width: 20px; height: 20px; background-color: red; margin-right: 5px;"></div> <div style="width: 20px; height: 20px; background-color: yellow; margin-right: 5px;"></div> <div style="width: 20px; height: 20px; background-color: green; margin-right: 5px;"></div> <div style="margin: 0 10px;">75</div> <div style="width: 20px; height: 20px; border: 1px solid black; border-radius: 50%; background-color: yellow;"></div> </div>				
	Dimensión a med	EFICACIA		Parámetros de Evaluación y Resultado Semaforzado						
	Unidad de medid	Publicaciones por sesión del Blindaje Anticorrupción								
	Frecuencia de medición	TRIMESTRAL								
Datos presupuestales	Presupuesto aprobado	\$0.00		Medios de verificación	Publicación en la Página del Municipio Municipal					
	Presupuesto modificado	\$4,797,115.60								
	Presupuesto pagado	\$2,476,336.31								
	Diferencia Real pagado vs. Presupuesto aprobado	-\$2,476,336.31	0%							
	Diferencia Real pagado vs. Presupuesto modificado	\$2,320,779.29	193.72%	Fuente de Financiamien						
FECHA DE EVALUACIÓN	DESCRIPCIÓN DE LAS ACTIVIDADES EN ESTRICTA CORRELACIÓN A LA META Y AL MÉTODO DE CÁLCULO	DATOS INGRESADOS				TIPOS DE FÓRMULAS Y RESULTADOS				
		Numerador	Denominador (Meta)	Denominador (Año anterior Linea base)	Meta Integral para el efecto de evaluación	Índice	Tasa de Variación	Razón ó Promedio	Porcentaje (Cobertura, Focalización)	Porcentaje de avance
28/01/2025	Las publicaciones reportadas en el tercer trimestre son las finales, en el cambio de estructura no hay acciones de esta dependencia y unidad responsable, por cambio de Administración.	9	12					75	75	
Tipo de Resultado	Detalle de Resultados por Periodo		Denominador (Metas 100%)		Concepto	Delegacione		Población Beneficiaria		
Real por Periodo	Mes 12 Diciembre	9			Planeado	Municipio de Querétaro		535,386 mujeres y 514,391 hombres		
Acumulad	TOTAL	9								
Observaciones	Se realizaron 9 publicaciones hasta el tercer trimestre, por cambio de administración no se llevaron a cabo más.				Real	Municipio de		535,386 mujeres y		
										Número de archivos:


**GESTIÓN PARA RESULTADOS**  
**MATRIZ DE INDICADORES PARA RESULTADOS 2024**  
 Ficha Técnica y Evaluación por Indicador  
 Coordinación de Gabinete

DEPENDENCIA	SECRETARIA DE PLANEACION Y PARTICIPACION CIUDADANA				ALINEACIÓN AL PMD					
PROGRAMA	Gobierno Abierto Y De Resultados	CLAVE PMD COMPLETA			Eje	06.00.00.00				
		06.12.02.09.01			Programa	06.12.00.00				
		Ejercicio	2024		Línea de Acción	06.12.02.00				
		Periodo	202412		Componente	06.12.02.09				
NO. DE PROGRAMA	06120000	Fecha de Evaluación	28/01/2025		Actividad	06.12.02.09.01				
					NUE Componente	240.0000.00				
RESUMEN NARRATIVO	FORTALECIMIENTO DE LA COMISION CIUDADANA PARA LA RENDICION DE CUENTAS									
META CUANTITATIVA DESCRIPCIÓN	Realizar 12 sesiones de la Comisión Ciudadana para la Rendición de Cuentas				Meta cifras	12				
META CUALITATIVA	Participación ciudadana para el cumplimiento el reglamento de la Comisión Ciudadana para la Rendición de Cuentas, vigilar el cumplimiento de las disposiciones en materia de transparencia, rendición de cuentas y combate a la corrupción				Población Beneficiaria	535,386 mujeres y 514,391 hombres				
NOMBRE DEL INDICADOR	Porcentaje de sesiones realizadas de la Comisión Ciudadana para la Rendición de Cuentas				Variable a Medir	Número de Sesiones de la Comisión Ciudadana para la Re				
MÉTODO CÁLCULO	(Número de Sesiones de la Comisión Ciudadana para la Rendición de Cuentas realizadas / Número de Sesiones de la Comisión Ciudadana para la Rendición de Cuentas programadas) *100				Tipo de Fórmula	PORCENTAJE				
Datos del indicador	Tipo de Indicador	GESTIÓN		Línea Base		<div style="display: flex; align-items: center; justify-content: center;"> <div style="width: 20px; height: 20px; background-color: red; margin-right: 5px;"></div> <div style="width: 20px; height: 20px; background-color: yellow; margin-right: 5px;"></div> <div style="width: 20px; height: 20px; background-color: green; margin-right: 5px;"></div> </div>	75			
	Dimensión a med	EFICACIA		Parámetros de Evaluación y Resultado Semaforzado						
	Unidad de medid	Sesiones de la Comisión Ciudadana para la Rendición de Cuentas								
	Frecuencia de medición	TRIMESTRAL								
Datos presupuestales	Presupuesto aprobado			Medios de verificación	Acta de sesión y comprobante de asistencia					
	Presupuesto modificado									
	Presupuesto pagado									
	Diferencia Real pagado vs. Presupuesto aprobado									
	Diferencia Real pagado vs. Presupuesto modificado			Fuente de Financiamien	Municipal					
FECHA DE EVALUACIÓN	DESCRIPCIÓN DE LAS ACTIVIDADES EN ESTRICTA CORRELACIÓN A LA META Y AL MÉTODO DE CÁLCULO	DATOS INGRESADOS				TIPOS DE FÓRMULAS Y RESULTADOS				
		Numerador	Denominador (Meta)	Denominador (Año anterior Línea base)	Meta Integral para el efecto de evaluación	Índice	Tasa de Variación	Razón ó Promedio	Porcentaje (Cobertura, Focalización)	Porcentaje de avance
28/01/2025	Las sesiones reportadas en el trimestre son las finales, en el cambio de estructura no hay acciones d esta dependencia y unidad responsable por cambio de administración	9	12				75	75		
Tipo de Resultado	Detalle de Resultados por Periodo	Denominador (Metas 100%)			Concepto	Delegacione		Población Beneficiaria		
Real por Periodo	Mes 12 Diciembre	9				Planeado	Municipio de Querétaro	535,386 mujeres y 514,391 hombres		
Acumulad	TOTAL	9								
Observaciones	Se realizaron 9 sesiones, por cambio de administración no se llevaron a cabo más.				Real	Municipio de	535,386 mujeres y			
					Número de archivos:		1			


**GESTIÓN PARA RESULTADOS**  
**MATRIZ DE INDICADORES PARA RESULTADOS 2024**  
 Ficha Técnica y Evaluación por Indicador  
 Coordinación de Gabinete

DEPENDENCIA	SECRETARIA DE PLANEACION Y PARTICIPACION CIUDADANA				ALINEACIÓN AL PMD						
PROGRAMA	Gobierno Abierto Y De Resultados	CLAVE PMD COMPLETA 06.12.02.09.02			Eje	06.00.00.00					
		Ejercicio	2024		Programa	06.12.00.00					
		Periodo	202412		Línea de Acción	06.12.02.00					
NO. DE PROGRAMA	06120000	Fecha de Evaluación	28/01/2025			Componente	06.12.02.09				
					Actividad	06.12.02.09.02					
					NUE Componente	240.0000.00					
RESUMEN NARRATIVO	FORTALECIMIENTO DE LOS CONSEJOS CIUDADANOS POR EJE.										
META CUANTITATIVA DESCRIPCIÓN	Realizar 24 sesiones de los Consejos Ciudadanos por Eje				Meta cifras	24					
META CUALITATIVA	Participación ciudadana para el cumplimiento del reglamento del Blindaje Anticorrupción y dar seguimiento al cumplimiento del sistema de Evaluación del Desempeño				Población Beneficiaria	535,386 mujeres y 514,391 hombres					
NOMBRE DEL INDICADOR	Porcentaje de sesiones realizadas de los Consejos Ciudadanos por Eje				Variable a Medir	Número de Sesiones de los Consejos Ciudadanos por Eje, re					
MÉTODO CÁLCULO	(Número de sesiones de los Consejos Ciudadanos por Eje realizadas / Número de sesiones de los Consejos Ciudadanos por Eje programadas) *100				Tipo de Fórmula	PORCENTAJE					
Datos del indicador	Tipo de Indicador	GESTIÓN		Línea Base		<div style="display: flex; align-items: center; justify-content: center;"> <div style="width: 20px; height: 20px; background-color: red; margin-right: 5px;"></div> <div style="width: 20px; height: 20px; background-color: yellow; margin-right: 5px;"></div> <div style="width: 20px; height: 20px; background-color: green; margin-right: 5px;"></div> </div>	75				
	Dimensión a med	EFICACIA		Parámetros de Evaluación y Resultado Semaforizado							
	Unidad de medid	Sesiones de los Consejos Ciudadanos por Eje									
	Frecuencia de medición	TRIMESTRAL									
Datos presupuestales	Presupuesto aprobado			Medios de verificación		Acta de sesión y comprobante de asistencia					
	Presupuesto modificado										
	Presupuesto pagado										
	Diferencia Real pagado vs. Presupuesto aprobado										
	Diferencia Real pagado vs. Presupuesto modificado			Fuente de Financiamien							Municipal
FECHA DE EVALUACIÓN	DESCRIPCIÓN DE LAS ACTIVIDADES EN ESTRICTA CORRELACIÓN A LA META Y AL MÉTODO DE CÁLCULO	DATOS INGRESADOS				TIPOS DE FÓRMULAS Y RESULTADOS					
		Numerador	Denominador (Meta)	Denominador (Año anterior Línea base)	Meta Integral para el efecto de evaluación	Índice	Tasa de Variación	Razón ó Promedio	Porcentaje (Cobertura, Focalización)	Porcentaje de avance	
28/01/2025	Las sesiones de consejo de blindaje anticorrupción reportadas en el tercer reporte son las finales, en el cambio de estructura y funciones, no hay acciones de esta dependencia y unidad responsable por cambio de administración.	18	24					75	75		
Tipo de Resultado	Detalle de Resultados por Periodo	Denominador (Metas 100%)			Concepto	Delegacione		Población Beneficiaria			
Real por Periodo	Mes 12 Diciembre	18				Planeado	Municipio de Querétaro	535,386 mujeres y 514,391 hombres			
Acumulad	TOTAL	18									
Observaciones	Se realizaron 18 sesiones de Consejos de Blindaje Anticorrupción, por cambio de administración no se llevaron a cabo más.	Real	Municipio de		535,386 mujeres y						
		Número de archivos:		1							

**GESTIÓN PARA RESULTADOS**  
**MATRIZ DE INDICADORES PARA RESULTADOS 2024**  
 Ficha Técnica y Evaluación por Indicador  
 Coordinación de Gabinete

DEPENDENCIA	SECRETARIA DE PLANEACION Y PARTICIPACION CIUDADANA			ALINEACIÓN AL PMD						
PROGRAMA	Gobierno Abierto Y De Resultados	CLAVE PMD COMPLETA			Eje	06.00.00.00				
		06.12.02.09.03			Programa	06.12.00.00				
		Ejercicio	2024		Línea de Acción	06.12.02.00				
		Periodo	202412		Componente	06.12.02.09				
NO. DE PROGRAMA	06120000	Fecha de Evaluación	28/01/2025	Actividad	06.12.02.09.03					
				NUE Componente	240.0000.00					
RESUMEN NARRATIVO	FORTALECIMIENTO DE LA COORDINACION GENERAL DEL BLINDAJE ANTICORRUPCION									
META CUANTITATIVA DESCRIPCIÓN	Realizar 4 sesiones de la Coordinación General del Blindaje Anticorrupción			Meta cifras	4					
META CUALITATIVA	Participación ciudadana para generar mecanismos de participación con los integrantes del Blindaje Anticorrupción y dar cumplimiento al reglamento de éste.			Población Beneficiaria	535,386 mujeres y 514,391 hombres					
NOMBRE DEL INDICADOR	Porcentaje de sesiones realizadas de la Coordinación General del Blindaje Anticorrupción			Variable a Medir	Número de Sesiones de la Coordinación General del Blindaje A					
MÉTODO CÁLCULO	(Número de sesiones de la Coordinación General del Blindaje Anticorrupción realizadas / Número de sesiones de la Coordinación General del Blindaje Anticorrupción programadas) *100			Tipo de Fórmula	PORCENTAJE					
Datos del indicador	Tipo de Indicador	GESTIÓN		Línea Base	<div style="display: flex; align-items: center; justify-content: center;"> <div style="width: 20px; height: 20px; background-color: red; margin-right: 5px;"></div> <div style="width: 20px; height: 20px; background-color: yellow; margin-right: 5px;"></div> <div style="width: 20px; height: 20px; background-color: green; margin-right: 5px;"></div> </div>	75				
	Dimensión a med	EFICACIA		Parámetros de Evaluación y Resultado Semaforzado						
	Unidad de medid	Sesiones de la Coordinación General del Blindaje Anticorrupción		Evaluación < 40						
	Frecuencia de medición	TRIMESTRAL		Evaluación >= 40 y < 84						
Datos presupuestales	Presupuesto aprobado			Medios de verificación	Acta de sesión y comprobante de asistencia					
	Presupuesto modificado									
	Presupuesto pagado									
	Diferencia Real pagado vs. Presupuesto aprobado									
	Diferencia Real pagado vs. Presupuesto modificado			Fuente de Financiamien	Municipal					
FECHA DE EVALUACIÓN	DESCRIPCIÓN DE LAS ACTIVIDADES EN ESTRICTA CORRELACIÓN A LA META Y AL MÉTODO DE CÁLCULO	DATOS INGRESADOS			TIPOS DE FÓRMULAS Y RESULTADOS					
		Numerador	Denominador (Meta)	Denominador (Año anterior Línea base)	Meta Integral para el efecto de evaluación	Índice	Tasa de Variación	Razón ó Promedio	Porcentaje (Cobertura, Focalización)	Porcentaje de avance
28/01/2025	Las sesiones de Coordinación general de Blindaje Anticorrupción reportadas en el 3er Reporte son las finales, en el cambio de estructura y funciones, no hay acciones de esta dependencia y unidad responsable por cambio de nueva administración.	3	4						75	75
Tipo de Resultado	Detalle de Resultados por Periodo	Denominador (Metas 100%)			Concepto	Delegacione		Población Beneficiaria		
Real por Periodo	Mes 12 Diciembre	3				Planeado	Municipio de Querétaro	535,386 mujeres y 514,391 hombres		
Acumulad	TOTAL	3								
Observaciones	Se realizaron 3 sesiones de Coordinación General de Blindaje Anticorrupción, por cambio de administración no se llevaron a cabo más.	Real	Municipio Qu		535,386 mujeres y 514,391 hombres					
		Número de archivos:		1						

**GESTIÓN PARA RESULTADOS**  
**MATRIZ DE INDICADORES PARA RESULTADOS 2024**  
 Ficha Técnica y Evaluación por Indicador  
 Coordinación de Gabinete

DEPENDENCIA	SECRETARIA DE PLANEACION Y PARTICIPACION CIUDADANA				ALINEACIÓN AL PMD					
PROGRAMA	Gobierno Abierto Y De Resultados	CLAVE PMD COMPLETA			Eje	06.00.00.00				
		06.12.02.09.04			Programa	06.12.00.00				
		Ejercicio	2024		Línea de Acción	06.12.02.00				
		Periodo	202412		Componente	06.12.02.09				
NO. DE PROGRAMA	06120000	Fecha de Evaluación	28/01/2025		Actividad	06.12.02.09.04				
					NUE Componente	240.0000.00				
RESUMEN NARRATIVO	FORTALECIMIENTO DEL SISTEMA DE CONSEJOS MUNICIPALES DE PARTICIPACION CIUDADANA (2.7 Y 12.6)									
META CUANTITATIVA DESCRIPCIÓN	Realizar 30 atenciones, sesiones o asambleas por el Sistema de Consejos de Participación Ciudadana				Meta cifras	30				
META CUALITATIVA	Promover la Participación Ciudadana a través del Sistema de Consejos de Participación Ciudadana				Población Beneficiaria	1049777				
NOMBRE DEL INDICADOR	Porcentaje de atenciones, sesiones o asambleas realizadas por el Sistema de Consejos de Participación Ciudadana				Variable a Medir	Atenciones, Sesiones o Asambleas realizadas por el Depa				
MÉTODO CÁLCULO	(Número de atenciones, sesiones o asambleas por el Sistema de Consejos de Participación Ciudadana realizadas / Número de atenciones, sesiones o asambleas por el Sistema de Consejos de Participación Ciudadana planeadas) *100				Tipo de Fórmula	PORCENTAJE				
Datos del indicador	Tipo de Indicador	GESTIÓN		Linea Base		Evaluación < 40 Evaluación >= 40 y < 84 Evaluación >= 84	100			
	Dimensión a med	EFICACIA		Parámetros de Evaluación y Resultado Semaforizado						
	Unidad de medid	Atenciones, sesiones o asambleas del Sistema de Consejos de Participación Ciu								
	Frecuencia de medición	TRIMESTRAL								
Datos presupuestales	Presupuesto aprobado			Medios de verificación	Reporte Trimestral de Atenciones, sesiones o asambleas del Sistema de Consejos de Participación Ciudadana del Municipio de Querétaro.					
	Presupuesto modificado									
	Presupuesto pagado									
	Diferencia Real pagado vs. Presupuesto aprobado									
	Diferencia Real pagado vs. Presupuesto modificado			Fuente de Financiamien	Municipal					
FECHA DE EVALUACIÓN	DESCRIPCIÓN DE LAS ACTIVIDADES EN ESTRICTA CORRELACIÓN A LA META Y AL MÉTODO DE CÁLCULO	DATOS INGRESADOS				TIPOS DE FÓRMULAS Y RESULTADOS				
		Numerador	Denominador (Meta)	Denominador (Año anterior Linea base)	Meta Integral para el efecto de evaluación	Índice	Tasa de Variación	Razón ó Promedio	Porcentaje (Cobertura, Focalización)	Porcentaje de avance
28/01/2025	Las sesiones reportadas en el 3er periodo de evaluación cumplieron la meta establecida de 30 en el año 2024	30	30					100	100	
Tipo de Resultado	Detalle de Resultados por Periodo	Denominador (Metas 100%)			Concepto	Delegacione		Población Beneficiaria		
Real por Periodo	Mes 12 Diciembre	30				Planeado	Municipio de Querétaro		1049777	
Acumulad	TOTAL	30								
Observaciones					Real	Municipio de		1049777		
					Número de archivos:		2			


**GESTIÓN PARA RESULTADOS**  
**MATRIZ DE INDICADORES PARA RESULTADOS 2024**  
 Ficha Técnica y Evaluación por Indicador  
 Coordinación de Gabinete

DEPENDENCIA	ORGANO INTERNO DE CONTROL				ALINEACIÓN AL PMD						
PROGRAMA	Gobierno Abierto Y De Resultados	CLAVE PMD COMPLETA			Eje	06.00.00.00					
		06.12.02.10			Programa	06.12.00.00					
		Ejercicio	2024		Línea de Acción	06.12.02.00					
		Periodo	202412		Componente	06.12.02.10					
NO. DE PROGRAMA	06120000		Fecha de Evaluación	29/01/2025		Actividad					
						NUE Componente	103.0000.00				
RESUMEN NARRATIVO	Debido proceso en el Procedimiento de Responsabilidad Administrativa Implementado										
META CUANTITATIVA DESCRIPCIÓN	Atender el 100% de las audiencias iniciales notificadas por la Dirección de Responsabilidades Administrativas					Meta cifras	100%				
META CUALITATIVA	Garantizar el debido proceso en los procedimientos de responsabilidad administrativa					Población Beneficiaria	535,188 mujeres y 514,589 hombres				
NOMBRE DEL INDICADOR	Porcentaje de audiencias iniciales atendidas					Variable a Medir	Representación jurídica (audiencias iniciales) en procedimi				
MÉTODO CÁLCULO	(Cantidad de audiencias iniciales atendidas / Cantidad de audiencias iniciales notificadas) *100					Tipo de Fórmula	PORCENTAJE				
Datos del indicador	Tipo de Indicador		GESTIÓN		Línea Base		<div style="display: flex; align-items: center; justify-content: center;"> <div style="background-color: red; width: 20px; height: 20px; margin-right: 5px;"></div> Evaluación &lt; 40  <div style="background-color: yellow; width: 20px; height: 20px; margin-right: 5px;"></div> Evaluación &gt;= 40 y &lt; 84  <div style="background-color: green; width: 20px; height: 20px; margin-right: 5px;"></div> Evaluación &gt;= 84                 </div> <div style="margin: 0 10px;">77.78</div> <div style="background-color: yellow; width: 20px; height: 20px; border-radius: 50%;"></div>				
	Dimensión a med		EFICACIA		Parámetros de						
	Unidad de medid		Número de audiencias iniciales		Evaluación y Resultado Semaforizado						
	Frecuencia de medición		TRIMESTRAL								
Datos presupuestales	Presupuesto aprobado		\$0.00		Medios de verificación		Reporte de audiencias iniciales atendidas				
	Presupuesto modificado		\$616,452.66								
	Presupuesto pagado		\$713,498.68								
	Diferencia Real pagado vs. Presupuesto aprobado		-\$713,498.68	0%							
	Diferencia Real pagado vs. Presupuesto modificado		-\$97,046.02	86.4%	Fuente de Financiamien						
FECHA DE EVALUACIÓN	DESCRIPCIÓN DE LAS ACTIVIDADES EN ESTRICTA CORRELACIÓN A LA META Y AL MÉTODO DE CÁLCULO		DATOS INGRESADOS				TIPOS DE FÓRMULAS Y RESULTADOS				
			Numerador	Denominador (Meta)	Denominador (Año anterior Línea base)	Meta Integral para el efecto de evaluación	Índice	Tasa de Variación	Razón ó Promedio	Porcentaje (Cobertura, Focalización)	Porcentaje de avance
29/01/2025	Se atendieron al 100% de las audiencias iniciales notificadas por la Dirección de Responsabilidades Administrativas		7	9				77.78	77.78		
Tipo de Resultado	Detalle de Resultados por Periodo		Denominador (Metas 100%)			Concepto	Delegacione		Población Beneficiaria		
Real por Periodo	Mes 12 Diciembre		7	9		Planeado	Municipio de Querétaro		535,188 mujeres y 514,589 hombres		
Acumulad	TOTAL		7	9			Real	Municipio de		535,188 mujeres y	
Observaciones						Número de archivos:		3			

GESTIÓN PARA RESULTADOS  
MATRIZ DE INDICADORES PARA RESULTADOS 2024  
Ficha Técnica y Evaluación por Indicador  
Coordinación de Gabinete

DEPENDENCIA	ORGANO INTERNO DE CONTROL				ALINEACIÓN AL PMD						
PROGRAMA	Gobierno Abierto Y De Resultados	CLAVE PMD COMPLETA			Eje	06.00.00.00					
		06.12.02.10.01			Programa	06.12.00.00					
		Ejercicio	2024		Línea de Acción	06.12.02.00					
		Periodo	202412		Componente	06.12.02.10					
NO. DE PROGRAMA	06120000		Fecha de Evaluación	20/01/2025		Actividad	06.12.02.10.01				
						NUE Componente	103.0000.00				
RESUMEN NARRATIVO	REPRESENTACION JURIDICA EN PROCEDIMIENTOS DE RESPONSABILIDAD ADMINISTRATIVA (IPRA)										
META CUANTITATIVA DESCRIPCIÓN	Participar en el 100% de los procedimientos de responsabilidad administrativa sustanciados por la Dirección de Responsabilidades Administrativas					Meta cifras	100%				
META CUALITATIVA	Brindar asesoría y representación jurídica a las personas presuntamente responsables en la sustanciación y resolución de los procedimientos de responsabilidad administrativa					Población Beneficiaria	535,188 mujeres y 514,589 hombres				
NOMBRE DEL INDICADOR	Porcentaje de procedimientos de responsabilidad administrativa atendidos					Variable a Medir	Seguimiento a los procedimientos de responsabilidad admin				
MÉTODO CÁLCULO	(Cantidad de procedimientos de responsabilidad administrativa atendidos / Cantidad de procedimientos de responsabilidad administrativa sustanciados) *100					Tipo de Fórmula	PORCENTAJE				
Datos del indicador	Tipo de Indicador		GESTIÓN		Línea Base		<div style="display: flex; align-items: center; justify-content: center;"> <div style="background-color: red; width: 20px; height: 20px; margin-right: 5px;"></div> Evaluación &lt; 40  <div style="background-color: yellow; width: 20px; height: 20px; margin-right: 5px;"></div> Evaluación &gt;= 40 y &lt; 84  <div style="background-color: green; width: 20px; height: 20px; margin-right: 5px;"></div> Evaluación &gt;= 84 </div> <div style="margin: 0 10px;">77.78</div> <div style="background-color: yellow; width: 20px; height: 20px; border-radius: 50%;"></div>				
	Dimensión a med		EFICACIA		Parámetros de Evaluación y Resultado Semaforzado						
	Unidad de medid		Número de procedimientos de responsabilidad administrativa								
	Frecuencia de medición		TRIMESTRAL								
Datos presupuestales	Presupuesto aprobado				Medios de verificación		Reporte de procedimientos de responsabilidad administrativa atendidos				
	Presupuesto modificado										
	Presupuesto pagado										
	Diferencia Real pagado vs. Presupuesto aprobado										
	Diferencia Real pagado vs. Presupuesto modificado				Fuente de Financiamien						
FECHA DE EVALUACIÓN	DESCRIPCIÓN DE LAS ACTIVIDADES EN ESTRICTA CORRELACIÓN A LA META Y AL MÉTODO DE CÁLCULO		DATOS INGRESADOS				TIPOS DE FÓRMULAS Y RESULTADOS				
			Numerador	Denominador (Meta)	Denominador (Año anterior Línea base)	Meta Integral para el efecto de evaluación	Índice	Tasa de Variación	Razón ó Promedio	Porcentaje (Cobertura, Focalización)	Porcentaje de avance
20/01/2025	Atender el 100% de las audiencias iniciales notificadas por la Dirección de Responsabilidades Administrativas		7	9					77.78	77.78	
Tipo de Resultado	Detalle de Resultados por Periodo		Denominador (Metas 100%)			Concepto	Delegacione		Población Beneficiaria		
Real por Periodo	Mes 12 Diciembre		7	9		Planeado	Municipio de Querétaro		535,188 mujeres y 514,589 hombres		
Acumulad	TOTAL		7	9							
Observaciones						Real	Municipio de		535,188 mujeres y		
						Número de archivos:		2			


**GESTIÓN PARA RESULTADOS**  
**MATRIZ DE INDICADORES PARA RESULTADOS 2024**  
 Ficha Técnica y Evaluación por Indicador  
 Coordinación de Gabinete

DEPENDENCIA	ORGANO INTERNO DE CONTROL				ALINEACIÓN AL PMD					
PROGRAMA	Gobierno Abierto Y De Resultados	CLAVE PMD COMPLETA			Eje	06.00.00.00				
		06.12.03.01			Programa	06.12.00.00				
		Ejercicio	2024		Línea de Acción	06.12.03.00				
		Periodo	202412		Componente	06.12.03.01				
NO. DE PROGRAMA	06120000	Fecha de Evaluación	20/01/2025		Actividad					
					NUE Componente	103.0000.00				
RESUMEN NARRATIVO	Instrucción, substanciación y resolución de Procedimientos de Responsabilidad administrativa Aplicadas									
META CUANTITATIVA DESCRIPCIÓN	Realizar el 100% de las Resoluciones de Procedimientos de Responsabilidad Administrativa				Meta cifras	100%				
META CUALITATIVA	Asegurar la certeza jurídica de las denuncias en contra de las personas servidoras públicas y con ello contribuir al combate a la impunidad.				Población Beneficiaria	535,188 mujeres y 514,589 hombres				
NOMBRE DEL INDICADOR	Porcentaje de Resoluciones de procedimientos de responsabilidad administrativa realizadas				Variable a Medir	Resoluciones de procedimientos de responsabilidad admin				
MÉTODO CÁLCULO	(Número de resoluciones de procedimientos de responsabilidad administrativa realizadas / Número de expedientes de responsabilidad administrativa resueltos) * 100				Tipo de Fórmula	PORCENTAJE				
Datos del indicador	Tipo de Indicador	GESTIÓN		Línea Base		<div style="display: flex; align-items: center; justify-content: center;"> <div style="width: 20px; height: 20px; background-color: red; margin-right: 5px;"></div> <div style="width: 20px; height: 20px; background-color: yellow; margin-right: 5px;"></div> <div style="width: 20px; height: 20px; background-color: green; margin-right: 5px;"></div> </div>	100			
	Dimensión a med	EFICACIA		Parámetros de Evaluación y Resultado Semaforizado						
	Unidad de medid	Resolución de procedimientos de responsabilidad administrativa								
	Frecuencia de medición	TRIMESTRAL								
Datos presupuestales	Presupuesto aprobado	\$0.00		Medios de verificación	Reporte de resoluciones de los procedimientos administrativos					
	Presupuesto modificado	\$342,615.18								
	Presupuesto pagado	\$475,963.24								
	Diferencia Real pagado vs. Presupuesto aprobado	-\$475,963.24	0%							
	Diferencia Real pagado vs. Presupuesto modificado	-\$133,348.06	71.98%	Fuente de Financiamien						Municipal
FECHA DE EVALUACIÓN	DESCRIPCIÓN DE LAS ACTIVIDADES EN ESTRICTA CORRELACIÓN A LA META Y AL MÉTODO DE CÁLCULO	DATOS INGRESADOS				TIPOS DE FÓRMULAS Y RESULTADOS				
		Numerador	Denominador (Meta)	Denominador (Año anterior Línea base)	Meta Integral para el efecto de evaluación	Índice	Tasa de Variación	Razón ó Promedio	Porcentaje (Cobertura, Focalización)	Porcentaje de avance
20/01/2025	Realizar el 100% de las Resoluciones de Procedimientos de Responsabilidad Administrativa	29	29					100	100	
Tipo de Resultado	Detalle de Resultados por Periodo	Denominador (Metas 100%)			Concepto	Delegacione		Población Beneficiaria		
Real por Periodo	Mes 12 Diciembre	29	29			Planeado	Municipio de Querétaro	535,188 mujeres y 514,589 hombres		
Acumulad	TOTAL	200	200							
Observaciones					Real	Municipio de	535,188 mujeres y			
					Número de archivos:		2			


**GESTIÓN PARA RESULTADOS**  
**MATRIZ DE INDICADORES PARA RESULTADOS 2024**  
 Ficha Técnica y Evaluación por Indicador  
 Coordinación de Gabinete

DEPENDENCIA	ORGANO INTERNO DE CONTROL				ALINEACIÓN AL PMD						
PROGRAMA	Gobierno Abierto Y De Resultados	CLAVE PMD COMPLETA			Eje	06.00.00.00					
		06.12.03.01.05			Programa	06.12.00.00					
		Ejercicio	2024		Línea de Acción	06.12.03.00					
		Periodo	202412		Componente	06.12.03.01					
NO. DE PROGRAMA	06120000	Fecha de Evaluación	20/01/2025		Actividad	06.12.03.01.05					
					NUE Componente	103.0000.00					
RESUMEN NARRATIVO	RADICACION DE LOS PROCEDIMIENTOS DE PRESUNTA RESPONSABILIDAD ADMINISTRATIVA (IPRA)										
META CUANTITATIVA DESCRIPCIÓN	Radicar el 100% de los informes de presunta responsabilidad administrativa				Meta cifras	100%					
META CUALITATIVA	Garantizar el desempeño óptimo en la administración pública municipal para combatir la impunidad				Población Beneficiaria	535,188 mujeres y 514,589 hombres					
NOMBRE DEL INDICADOR	Porcentaje de procedimientos de responsabilidad administrativa iniciados				Variable a Medir	Procedimientos de responsabilidad administrativa iniciados					
MÉTODO CÁLCULO	(Cantidad de procedimientos iniciados / cantidad de informes de presunta responsabilidad recibidos) *100				Tipo de Fórmula	PORCENTAJE					
Datos del indicador	Tipo de Indicador	GESTIÓN		Línea Base		<div style="display: flex; align-items: center; justify-content: center;"> <div style="width: 20px; height: 20px; background-color: red; margin-right: 5px;"></div> <div style="width: 20px; height: 20px; background-color: yellow; margin-right: 5px;"></div> <div style="width: 20px; height: 20px; background-color: green; margin-right: 5px;"></div> </div>	100	●			
	Dimensión a med	EFICACIA		Parámetros de Evaluación y Resultado Semaforzado							
	Unidad de medid	Procedimientos de responsabilidad administrativa iniciados									
	Frecuencia de medición	TRIMESTRAL									
Datos presupuestales	Presupuesto aprobado			Medios de verificación		Reporte de procedimientos de responsabilidad administrativa iniciados					
	Presupuesto modificado										
	Presupuesto pagado										
	Diferencia Real pagado vs. Presupuesto aprobado										
	Diferencia Real pagado vs. Presupuesto modificado			Fuente de Financiamien						Municipal	
FECHA DE EVALUACIÓN	DESCRIPCIÓN DE LAS ACTIVIDADES EN ESTRICTA CORRELACIÓN A LA META Y AL MÉTODO DE CÁLCULO	DATOS INGRESADOS				TIPOS DE FÓRMULAS Y RESULTADOS					
		Numerador	Denominador (Meta)	Denominador (Año anterior Línea base)	Meta Integral para el efecto de evaluación	Índice	Tasa de Variación	Razón ó Promedio	Porcentaje (Cobertura, Focalización)	Porcentaje de avance	
20/01/2025	Radicar el 100% de los informes de presunta responsabilidad administrativa	5	5					100	100		
Tipo de Resultado	Detalle de Resultados por Periodo			Denominador (Metas 100%)		Concepto	Delegacione		Población Beneficiaria		
Real por Periodo	Mes 12 Diciembre	5	5		Planeado	Municipio de Querétaro	535,188 mujeres y 514,589 hombres				
Acumulad	TOTAL	195	195								
Observaciones						Real	Municipio de	535,188 mujeres y			
						Número de archivos:		2			


**GESTIÓN PARA RESULTADOS**  
**MATRIZ DE INDICADORES PARA RESULTADOS 2024**  
 Ficha Técnica y Evaluación por Indicador  
 Coordinación de Gabinete

DEPENDENCIA	ORGANO INTERNO DE CONTROL				ALINEACIÓN AL PMD						
PROGRAMA	Gobierno Abierto Y De Resultados	CLAVE PMD COMPLETA			Eje	06.00.00.00					
		06.12.03.01.06			Programa	06.12.00.00					
		Ejercicio	2024		Línea de Acción	06.12.03.00					
		Periodo	202412		Componente	06.12.03.01					
NO. DE PROGRAMA	06120000	Fecha de Evaluación	20/01/2025		Actividad	06.12.03.01.06					
					NUE Componente	103.0000.00					
RESUMEN NARRATIVO	SUSTANCIACION DE LOS PROCEDIMIENTOS DE RESPONSABILIDAD DEL PERSONAL OPERATIVO DE LA SECRETARIA DE SEGURIDAD PUBLICA MUNICIPAL										
META CUANTITATIVA DESCRIPCIÓN	Sustanciar el 100% de los procedimientos de responsabilidad del personal policial remitidos por la Secretaría de Seguridad Pública Municipal				Meta cifras	100%					
META CUALITATIVA	Asegurar la certeza jurídica de las quejas y denuncias presentadas en contra del personal policial de la Secretaría de Seguridad Pública Municipal y con ello contribuir al combate a la impunidad.				Población Beneficiaria	535,188 mujeres y 514,589 hombres					
NOMBRE DEL INDICADOR	Porcentaje de procedimientos de responsabilidad del personal policial de la Secretaría de Seguridad Pública Municipal sustanciados				Variable a Medir	Procedimientos de responsabilidad administrativa del pers					
MÉTODO CÁLCULO	(Cantidad de procedimientos de responsabilidad del personal policial sustanciados / cantidad de procedimientos de responsabilidad del personal policial recibidos) * 100				Tipo de Fórmula	PORCENTAJE					
Datos del indicador	Tipo de Indicador	GESTIÓN		Línea Base		<div style="display: flex; align-items: center; justify-content: center;"> <div style="width: 20px; height: 20px; background-color: red; margin-right: 5px;"></div> <div style="width: 20px; height: 20px; background-color: yellow; margin-right: 5px;"></div> <div style="width: 20px; height: 20px; background-color: green; margin-right: 5px;"></div> </div>	100				
	Dimensión a med	EFICACIA		Parámetros de Evaluación y Resultado Semaforzado							
	Unidad de medid	Procedimientos de responsabilidad del personal policial sustanciados									
	Frecuencia de medición	TRIMESTRAL									
Datos presupuestales	Presupuesto aprobado			Medios de verificación		Reporte de procedimientos de responsabilidad del personal policial sustanciados					
	Presupuesto modificado										
	Presupuesto pagado										
	Diferencia Real pagado vs. Presupuesto aprobado										
	Diferencia Real pagado vs. Presupuesto modificado			Fuente de Financiamien						Municipal	
FECHA DE EVALUACIÓN	DESCRIPCIÓN DE LAS ACTIVIDADES EN ESTRICTA CORRELACIÓN A LA META Y AL MÉTODO DE CÁLCULO	DATOS INGRESADOS				TIPOS DE FÓRMULAS Y RESULTADOS					
		Numerador	Denominador (Meta)	Denominador (Año anterior Línea base)	Meta Integral para el efecto de evaluación	Índice	Tasa de Variación	Razón ó Promedio	Porcentaje (Cobertura, Focalización)	Porcentaje de avance	
20/01/2025	Sustanciar el 100% de los procedimientos de responsabilidad del personal policial remitidos por la Secretaría de Seguridad Pública Municipal	1	1					100	100		
Tipo de Resultado	Detalle de Resultados por Periodo			Denominador (Metas 100%)		Concepto	Delegacione		Población Beneficiaria		
Real por Periodo	Mes 12 Diciembre	1			1	Planeado	Municipio de Querétaro	535,188 mujeres y 514,589 hombres			
Acumulad	TOTAL	8			8						
Observaciones						Real	Municipio de	535,188 mujeres y			
						Número de archivos:		2			


**GESTIÓN PARA RESULTADOS**  
**MATRIZ DE INDICADORES PARA RESULTADOS 2024**  
 Ficha Técnica y Evaluación por Indicador  
 Coordinación de Gabinete

DEPENDENCIA	ORGANO INTERNO DE CONTROL				ALINEACIÓN AL PMD					
PROGRAMA	Gobierno Abierto Y De Resultados	CLAVE PMD COMPLETA			Eje	06.00.00.00				
		06.12.03.01.07			Programa	06.12.00.00				
		Ejercicio	2024		Linea de Acción	06.12.03.00				
		Periodo	202412		Componente	06.12.03.01				
NO. DE PROGRAMA	06120000	Fecha de Evaluación	20/01/2025		Actividad	06.12.03.01.07				
					NUE Componente	103.0000.00				
RESUMEN NARRATIVO	RADICACION Y SUSTANCIACION DE LOS PROCEDIMIENTOS DE RESPONSABILIDAD POR DANO PATRIMONIAL									
META CUANTITATIVA DESCRIPCIÓN	Sustanciar el 100% de las solicitudes de indemnización por Responsabilidad por Daño Patrimonial				Meta cifras	100%				
META CUALITATIVA	Asegurar el derecho a la indemnización de los ciudadanos que, sin obligación jurídica de soportarlo, sufran daños en cualquiera de sus bienes y derechos como consecuencia de una actividad administrativa irregular por parte del Municipio de Querétaro.				Población Beneficiaria	535,188 mujeres y 514,589 hombres				
NOMBRE DEL INDICADOR	Porcentaje de procedimientos por responsabilidad por daño patrimonial sustanciados				Variable a Medir	Procedimientos de responsabilidad por Daño Patrimonial susta				
MÉTODO CÁLCULO	(Cantidad de procedimientos por responsabilidad por daño patrimonial sustanciados / Cantidad de solicitudes de indemnización por responsabilidad por daño patrimonial recibidas) * 100				Tipo de Fórmula	PORCENTAJE				
Datos del indicador	Tipo de Indicador	GESTIÓN		Linea Base		Evaluación < 40 Evaluación >= 40 y < 84 Evaluación >= 84	100			
	Dimensión a med	EFICACIA		Parámetros de Evaluación y Resultado Semaforzado						
	Unidad de medid	Procedimientos de responsabilidad por daño patrimonial sustanciados								
	Frecuencia de medición	TRIMESTRAL								
Datos presupuestales	Presupuesto aprobado			Medios de verificación		Reporte de procedimientos de responsabilidad por daño patrimonial sustanciados				
	Presupuesto modificado									
	Presupuesto pagado									
	Diferencia Real pagado vs. Presupuesto aprobado									
	Diferencia Real pagado vs. Presupuesto modificado			Fuente de Financiamien	Municipal					
FECHA DE EVALUACIÓN	DESCRIPCIÓN DE LAS ACTIVIDADES EN ESTRICTA CORRELACIÓN A LA META Y AL MÉTODO DE CÁLCULO	DATOS INGRESADOS				TIPOS DE FÓRMULAS Y RESULTADOS				
		Numerador	Denominador (Meta)	Denominador anterior (Linea base)	Meta Integral para el efecto de evaluación	Índice	Tasa de Variación	Razón ó Promedio	Porcentaje (Cobertura, Focalización)	Porcentaje de avance
20/01/2025	Sustanciar el 100% de las solicitudes de indemnización por Responsabilidad por Daño Patrimonial	50	50					100	100	
Tipo de Resultado	Detalle de Resultados por Periodo		Denominador (Metas 100%)		Concepto	Delegacione		Población Beneficiaria		
Real por Periodo	Mes 12 Diciembre	50	50		Planeado	Municipio de Querétaro	535,188 mujeres y 514,589 hombres			
Acumulad	TOTAL	243	243							
Observaciones					Real	Municipio de	535,188 mujeres y			
					Número de archivos:					2


**GESTIÓN PARA RESULTADOS**  
**MATRIZ DE INDICADORES PARA RESULTADOS 2024**  
 Ficha Técnica y Evaluación por Indicador  
 Coordinación de Gabinete

DEPENDENCIA	ORGANO INTERNO DE CONTROL				ALINEACIÓN AL PMD					
PROGRAMA	Gobierno Abierto Y De Resultados	CLAVE PMD COMPLETA			Eje	06.00.00.00				
		06.12.03.01.08			Programa	06.12.00.00				
		Ejercicio	2024		Línea de Acción	06.12.03.00				
		Periodo	202412		Componente	06.12.03.01				
NO. DE PROGRAMA	06120000		Fecha de Evaluación	20/01/2025						
RESUMEN NARRATIVO	ATENCIÓN A LAS SOLICITUDES DE COLABORACION ADMINISTRATIVA (EXHORTOS)									
META CUANTITATIVA DESCRIPCIÓN	Atender el 100% de solicitudes de colaboración administrativa				Meta cifras	100%				
META CUALITATIVA	Asegurar el desahogo de las diligencias administrativas por medio de oficio para la continuación de los diversos procedimientos de la autoridad solicitante.				Población Beneficiaria	535,188 mujeres y 514,589 hombres				
NOMBRE DEL INDICADOR	Porcentaje de diligencias de colaboración administrativa realizadas				Variable a Medir	Diligencias colaboración administrativa realizad				
MÉTODO CÁLCULO	(Cantidad de Diligencias de colaboración administrativa realizadas / Cantidad de Diligencias de colaboración administrativa recibidas) *100				Tipo de Fórmula	PORCENTAJE				
Datos del indicador	Tipo de Indicador	GESTIÓN		Línea Base		<div style="display: flex; align-items: center; justify-content: center;"> <div style="width: 20px; height: 20px; background-color: red; margin-right: 5px;"></div> <div style="width: 20px; height: 20px; background-color: yellow; margin-right: 5px;"></div> <div style="width: 20px; height: 20px; background-color: green; margin-right: 5px;"></div> </div>	100			
	Dimensión a med	EFICACIA		Parámetros de Evaluación y Resultado Semaforzado						
	Unidad de medid	Diligencias de colaboración administrativa realizadas								
	Frecuencia de medición	TRIMESTRAL								
Datos presupuestales	Presupuesto aprobado			Medios de verificación		Reporte de solicitudes de diligencias de colaboración administrativa atendidas				
	Presupuesto modificado									
	Presupuesto pagado									
	Diferencia Real pagado vs. Presupuesto aprobado									
	Diferencia Real pagado vs. Presupuesto modificado			Fuente de Financiamien						Municipal
FECHA DE EVALUACIÓN	DESCRIPCIÓN DE LAS ACTIVIDADES EN ESTRICTA CORRELACIÓN A LA META Y AL MÉTODO DE CÁLCULO	DATOS INGRESADOS				TIPOS DE FÓRMULAS Y RESULTADOS				
		Numerador	Denominador (Meta)	Denominador (Año anterior Línea base)	Meta Integral para el efecto de evaluación	Índice	Tasa de Variación	Razón ó Promedio	Porcentaje (Cobertura, Focalización)	Porcentaje de avance
20/01/2025	Atender el 100% de solicitudes de colaboración administrativa	6	6					100	100	
Tipo de Resultado	Detalle de Resultados por Periodo	Denominador (Metas 100%)			Concepto	Delegacione		Población Beneficiaria		
Real por Periodo	Mes 12 Diciembre	6	6			Planeado	Municipio de Querétaro	535,188 mujeres y 514,589 hombres		
Acumulad	TOTAL	31	31							
Observaciones					Real	Municipio de	535,188 mujeres y			
					Número de archivos:					


**GESTIÓN PARA RESULTADOS**  
**MATRIZ DE INDICADORES PARA RESULTADOS 2024**  
 Ficha Técnica y Evaluación por Indicador  
 Coordinación de Gabinete

DEPENDENCIA	SECRETARIA DEL AYUNTAMIENTO				ALINEACIÓN AL PMD					
PROGRAMA	Gobierno Abierto Y De Resultados	CLAVE PMD COMPLETA			Eje	06.00.00.00				
		06.12.04.05			Programa	06.12.00.00				
		Ejercicio	2024		Línea de Acción	06.12.04.00				
		Periodo	202412		Componente	06.12.04.05				
NO. DE PROGRAMA	06120000	Fecha de Evaluación	17/01/2025							
RESUMEN NARRATIVO	Administración de la Información Documental Realizada									
META CUANTITATIVA DESCRIPCIÓN	Atender el 100% de las solicitudes de los ciudadanos, Instituciones y Dependencias en materia de información histórica y administrativa				Meta cifras	100%				
META CUALITATIVA	Administrar la documentación municipal de acuerdo con el fundamento legal de la materia, contribuyendo a la Transparencia y un oportuno y eficiente servicio				Población Beneficiaria	535,188 mujeres y 514,589 hombres				
NOMBRE DEL INDICADOR	Porcentaje de solicitudes ciudadanas e institucionales en materia de información histórica y administrativa atendidas				Variable a Medir	Solicitudes ciudadanas e institucionales en mate				
MÉTODO CÁLCULO	(Cantidad de solicitudes ciudadanas e institucionales en materia de información histórica y administrativa atendidas / Cantidad de solicitudes ciudadanas e institucionales en materia de información histórica y administrativa recibidas) * 100				Tipo de Fórmula	PORCENTAJE				
Datos del indicador	Tipo de Indicador	GESTIÓN		Línea Base		Evaluación < 40 Evaluación >= 40 y < 84 Evaluación >= 84	100			
	Dimensión a med	EFICACIA		Parámetros de Evaluación y Resultado Semaforzado						
	Unidad de medid	Solicitudes ciudadanas e institucionales en materia de información histórica y admin								
	Frecuencia de medición	TRIMESTRAL								
Datos presupuestales	Presupuesto aprobado	\$0.00		Medios de verificación	Registro de solicitudes ciudadanas en materia de información histórica y administrativa atendidas					
	Presupuesto modificado	\$130,026.81								
	Presupuesto pagado	\$369,356.51								
	Diferencia Real pagado vs. Presupuesto aprobado	-\$369,356.51	0%							
	Diferencia Real pagado vs. Presupuesto modificado	-\$239,329.70	35.2%	Fuente de Financiamien	Municipal					
FECHA DE EVALUACIÓN	DESCRIPCIÓN DE LAS ACTIVIDADES EN ESTRICTA CORRELACIÓN A LA META Y AL MÉTODO DE CÁLCULO	DATOS INGRESADOS				TIPOS DE FÓRMULAS Y RESULTADOS				
		Numerador	Denominador (Meta)	Denominador (Año anterior Línea base)	Meta Integral para el efecto de evaluación	Índice	Tasa de Variación	Razón ó Promedio	Porcentaje (Cobertura, Focalización)	Porcentaje de avance
17/01/2025	Se atendió el 100% de las solicitudes	401	401					100	100	
Tipo de Resultado	Detalle de Resultados por Periodo		Denominador (Metas 100%)		Concepto	Delegacione		Población Beneficiaria		
Real por Periodo	Mes 12 Diciembre	401	401		Planeado	Municipio de Querétaro		535,188 mujeres y 514,589 hombres		
Acumulad	TOTAL	1979	1979							
Observaciones		Real	Municipio de		Número de archivos:		4			

**GESTIÓN PARA RESULTADOS**  
**MATRIZ DE INDICADORES PARA RESULTADOS 2024**  
 Ficha Técnica y Evaluación por Indicador  
 Coordinación de Gabinete

DEPENDENCIA	SECRETARIA DEL AYUNTAMIENTO				ALINEACIÓN AL PMD				
PROGRAMA	Gobierno Abierto Y De Resultados	CLAVE PMD COMPLETA			Eje	06.00.00.00			
		06.12.04.05.02			Programa	06.12.00.00			
		Ejercicio	2024		Línea de Acción	06.12.04.00			
		Periodo	202412		Componente	06.12.04.05			
NO. DE PROGRAMA	06120000	Fecha de Evaluación	17/01/2025						
RESUMEN NARRATIVO	RECEPCION, RESGUARDO, CONSERVACION Y DESTINO FINAL DE DOCUMENTOS, ASI COMO LA DIFUSION DE LA INFORMACION HISTORICA Y ADMINISTRATIVA DEL MUNICIPIO DE QUERETARO.								
META CUANTITATIVA DESCRIPCIÓN	Encuadernar 300 libros de la Información Histórica y Administrativa				Meta cifras	300			
META CUALITATIVA	Conservar la documentación administrativa e histórica del Municipio de Querétaro y contribuir a la construcción del sentido de identidad y pertenencia de los ciudadanos				Población Beneficiaria	535,188 mujeres y 514,589 hombres			
NOMBRE DEL INDICADOR	Porcentaje de libros de la Información Histórica y Administrativa encuadernados				Variable a Medir	Libros de la Información Histórica y Administrativa Encua			
MÉTODO CÁLCULO	(Cantidad de libros de la Información Histórica y Administrativa encuadernados / Cantidad de libros de la Información Histórica y Administrativa planeados) *100				Tipo de Fórmula	PORCENTAJE			
Datos del indicador	Tipo de Indicador	GESTIÓN		Línea Base		Evaluación < 40 Evaluación >= 40 y < 84 Evaluación >= 84	63.67		
	Dimensión a med	EFICACIA		Parámetros de Evaluación y Resultado Semaforizado					
	Unidad de medid	Libros de la Información Histórica y Administrativa							
	Frecuencia de medición	TRIMESTRAL							
Datos presupuestales	Presupuesto aprobado	\$0.00		Medios de verificación	Registro de Libros de la Información Histórica y Administrativa Encuadernados				
	Presupuesto modificado	\$130,026.81							
	Presupuesto pagado	\$369,356.51							
	Diferencia Real pagado vs. Presupuesto aprobado	-\$369,356.51							
	Diferencia Real pagado vs. Presupuesto modificado	-\$239,329.70		Fuente de Financiamien	Municipal				
FECHA DE EVALUACIÓN	DESCRIPCIÓN DE LAS ACTIVIDADES EN ESTRICTA CORRELACIÓN A LA META Y AL MÉTODO DE CÁLCULO	DATOS INGRESADOS				TIPOS DE FÓRMULAS Y RESULTADOS			
		Numerador	Denominador (Meta)	Denominador (Año anterior Línea base)	Meta Integral para el efecto de evaluación	Índice	Tasa de Variación	Razón ó Promedio	Porcentaje (Cobertura, Focalización)
17/01/2025	Durante el cuarto trimestre del año 2024 se encuadernaron 100 libros	100	300				63.67	63.67	
Tipo de Resultado	Detalle de Resultados por Periodo	Denominador (Metas 100%)			Concepto	Delegacione		Población Beneficiaria	
Real por Periodo	Mes 12 Diciembre	100			Planeado	Municipio de Querétaro		535,188 mujeres y 514,589 hombres	
Acumulad	TOTAL	191							
Observaciones		Real	Municipio de		535,188 mujeres y				
							Número de archivos:	4	


**GESTIÓN PARA RESULTADOS**  
**MATRIZ DE INDICADORES PARA RESULTADOS 2024**  
 Ficha Técnica y Evaluación por Indicador  
 Coordinación de Gabinete

DEPENDENCIA	SECRETARIA PARTICULAR				ALINEACIÓN AL PMD					
PROGRAMA	Gobierno Abierto Y De Resultados	CLAVE PMD COMPLETA			Eje	06.00.00.00				
		06.12.04.06			Programa	06.12.00.00				
		Ejercicio	2024		Línea de Acción	06.12.04.00				
		Periodo	202412		Componente	06.12.04.06				
NO. DE PROGRAMA	06120000		Fecha de Evaluación	30/01/2025						
RESUMEN NARRATIVO	Apoyo de la Gestión Municipal, Ejecutado.									
META CUANTITATIVA DESCRIPCIÓN	Coordinar, atender y canalizar el 100% de los asuntos oficiales del Titular de la Presidencia Municipal.				Meta cifras	1				
META CUALITATIVA	Coordinar los asuntos oficiales con las áreas responsables, generando certeza y una mejor calidad de servicio a través de la administración pública municipal.				Población Beneficiaria	535,188 mujeres y 514,589 hombres				
NOMBRE DEL INDICADOR	Porcentaje de asuntos oficiales y/o solicitudes de la Presidencia Municipal canalizados.				Variable a Medir	Asuntos oficiales y/o solicitudes canalizados				
MÉTODO CÁLCULO	(Asuntos y/o solicitudes de la Presidencia Municipal canalizados / Número de asuntos de la Presidencia Municipal recibidos) *100				Tipo de Fórmula	PORCENTAJE				
Datos del indicador	Tipo de Indicador	GESTIÓN		Línea Base		Evaluación < 40 Evaluación >= 40 y < 84 Evaluación >= 84	100			
	Dimensión a med	EFICACIA		Parámetros de Evaluación y Resultado Semaforzado						
	Unidad de medid	Asuntos y/o solicitudes de la Presidencia Municipal								
	Frecuencia de medición	TRIMESTRAL								
Datos presupuestales	Presupuesto aprobado	\$0.00		Medios de verificación	Asuntos registrados y canalizados Municipal					
	Presupuesto modificado	\$2,719,722.74								
	Presupuesto pagado	\$5,936,391.43								
	Diferencia Real pagado vs. Presupuesto aprobado	-\$5,936,391.43	0%							
	Diferencia Real pagado vs. Presupuesto modificado	-\$3,216,668.69	45.81%	Fuente de Financiamien						
FECHA DE EVALUACIÓN	DESCRIPCIÓN DE LAS ACTIVIDADES EN ESTRICTA CORRELACIÓN A LA META Y AL MÉTODO DE CÁLCULO	DATOS INGRESADOS				TIPOS DE FÓRMULAS Y RESULTADOS				
		Numerador	Denominador (Meta)	Denominador (Año anterior Línea base)	Meta Integral para el efecto de evaluación	Índice	Tasa de Variación	Razón ó Promedio	Porcentaje (Cobertura, Focalización)	Porcentaje de avance
30/01/2025	Con la finalidad de mejorar la calidad en los servicios del Municipio de Querétaro, durante el cuarto trimestre del 2024, se atendieron asuntos oficiales.	1	1					100	100	
Tipo de Resultado	Detalle de Resultados por Periodo	Denominador (Metas 100%)			Concepto	Delegacione		Población Beneficiaria		
Real por Periodo	Mes 12 Diciembre	1				Planeado	Municipio de Querétaro	535,188 mujeres y 514,589 hombres		
Acumulad	TOTAL	1								
Observaciones					Real	Municipio de	535,188 mujeres y			
					Número de archivos:					1


**GESTIÓN PARA RESULTADOS**  
**MATRIZ DE INDICADORES PARA RESULTADOS 2024**  
 Ficha Técnica y Evaluación por Indicador  
 Coordinación de Gabinete

DEPENDENCIA	SECRETARIA PARTICULAR				ALINEACIÓN AL PMD				
PROGRAMA	Gobierno Abierto Y De Resultados	CLAVE PMD COMPLETA			Eje	06.00.00.00			
		06.12.04.06.01			Programa	06.12.00.00			
		Ejercicio	2024		Linea de Acción	06.12.04.00			
		Periodo	202412		Componente	06.12.04.06			
NO. DE PROGRAMA	06120000	Fecha de Evaluación	24/01/2025		Actividad	06.12.04.06.01			
					NUE Componente	110.0000.00			
RESUMEN NARRATIVO	INFORMACION DE LA AGENDA PUBLICA DE EVENTOS Y ACTIVIDADES REALIZADOS POR EL GOBIERNO MUNICIPAL A LA POBLACION								
META CUANTITATIVA DESCRIPCIÓN	Agendar el 100% de los eventos públicos del Titular de la Presidencia Municipal.				Meta cifras	100%			
META CUALITATIVA	Coordinar de manera eficiente la agenda pública para lograr la asistencia del Titular de la Presidencia Municipal para beneficio de la ciudadanía				Población Beneficiaria	535,188 mujeres y 514,589 hombres			
NOMBRE DEL INDICADOR	Porcentaje de Eventos Públicos agendados al Titular de la Presidencia Municipal				Variable a Medir	Número de Eventos Agendados			
MÉTODO CÁLCULO	(Número de eventos agendados al Titular de la Presidencia Municipal / Número de eventos donde se solicita la presencia del Titular de la Presidencia Municipal programados) * 100				Tipo de Fórmula	PORCENTAJE			
Datos del indicador	Tipo de Indicador	GESTIÓN		Linea Base		<div style="display: flex; align-items: center; justify-content: center;"> <div style="width: 20px; height: 20px; background-color: red; margin-right: 5px;"></div> <span style="font-size: 8px;">Evaluación &lt; 40</span> </div> <div style="width: 20px; height: 20px; background-color: yellow; margin-right: 5px; margin-top: 5px;"></div> <span style="font-size: 8px;">Evaluación &gt;= 40 y &lt; 84</span>			

**GESTIÓN PARA RESULTADOS**  
**MATRIZ DE INDICADORES PARA RESULTADOS 2024**  
 Ficha Técnica y Evaluación por Indicador  
 Coordinación de Gabinete

DEPENDENCIA	SECRETARIA PARTICULAR				ALINEACIÓN AL PMD					
PROGRAMA	Gobierno Abierto Y De Resultados	CLAVE PMD COMPLETA			Eje	06.00.00.00				
		06.12.04.06.02			Programa	06.12.00.00				
		Ejercicio	2024		Linea de Acción	06.12.04.00				
		Periodo	202412		Componente	06.12.04.06				
NO. DE PROGRAMA	06120000	Fecha de Evaluación	24/01/2025							
RESUMEN NARRATIVO	REALIZACION DE EVENTOS DE RELACIONES PUBLICAS DEL PRESIDENTE MUNICIPAL									
META CUANTITATIVA DESCRIPCIÓN	Realizar el 100% de los eventos de Relaciones Públicas solicitados				Meta cifras	100%				
META CUALITATIVA	Mantener y fortalecer las relaciones con instituciones del sector público, privado y social.				Población Beneficiaria	535,188 mujeres y 514,589 hombres				
NOMBRE DEL INDICADOR	Porcentaje de eventos de la Coordinación de Relaciones Públicas realizados				Variable a Medir	Número de eventos realizados por la Coordinación de Relac				
MÉTODO CÁLCULO	(Número de eventos de la Coordinación de Relaciones Públicas realizados / Número de eventos de la Coordinación de Relaciones Publicas solicitados) *100				Tipo de Fórmula	PORCENTAJE				
Datos del indicador	Tipo de Indicador	GESTIÓN		Linea Base	Evaluación < 40 Evaluación >= 40 y < 84 Evaluación >= 84	100				
	Dimensión a med	EFICACIA		Parámetros de						
	Unidad de medid	Eventos de la Coordinación de Relaciones públicas.		Evaluación y Resultado Semaforizado						
	Frecuencia de medición	TRIMESTRAL								
Datos presupuestales	Presupuesto aprobado			Medios de verificación	Evidencia fotográfica de los eventos, bitácoras					
	Presupuesto modificado									
	Presupuesto pagado									
	Diferencia Real pagado vs. Presupuesto aprobado									
	Diferencia Real pagado vs. Presupuesto modificado			Fuente de Financiamien	Municipal					
FECHA DE EVALUACIÓN	DESCRIPCIÓN DE LAS ACTIVIDADES EN ESTRICTA CORRELACIÓN A LA META Y AL MÉTODO DE CÁLCULO	DATOS INGRESADOS				TIPOS DE FÓRMULAS Y RESULTADOS				
		Numerador	Denominador (Meta)	Denominador (Año anterior Linea base)	Meta Integral para el efecto de evaluación	Índice	Tasa de Variación	Razón ó Promedio	Porcentaje (Cobertura, Focalización)	Porcentaje de avance
24/01/2025	DURANTE EL CUARTO TRIMESTRE DEL 2024 SE REPORTAN LOS EVENTOS ORGANIZADOS POR LA DIRECCION DE RELACIONES PUBLICAS	22	22					100	100	
Tipo de Resultado	Detalle de Resultados por Periodo	Denominador (Metas 100%)			Concepto	Delegacione		Población Beneficiaria		
Real por Periodo	Mes 12 Diciembre	22	22		Planeado	Municipio de Querétaro	535,188 mujeres y 514,589 hombres			
Acumulad	TOTAL	22	22							
Observaciones					Real	Municipio de	535,188 mujeres y			
					Número de archivos:		2			

**GESTIÓN PARA RESULTADOS**  
**MATRIZ DE INDICADORES PARA RESULTADOS 2024**  
 Ficha Técnica y Evaluación por Indicador  
 Coordinación de Gabinete

DEPENDENCIA	SECRETARIA PARTICULAR				ALINEACIÓN AL PMD					
PROGRAMA	Gobierno Abierto Y De Resultados	CLAVE PMD COMPLETA			Eje	06.00.00.00				
		06.12.04.06.03			Programa	06.12.00.00				
		Ejercicio	2024		Línea de Acción	06.12.04.00				
		Periodo	202412		Componente	06.12.04.06				
NO. DE PROGRAMA	06120000	Fecha de Evaluación	24/01/2025		Actividad	06.12.04.06.03				
					NUE Componente	110.0000.00				
RESUMEN NARRATIVO	DESARROLLO DE LOS ACTOS PROTOCOLARIOS QUE PERMITAN MANTENER INFORMADA A LA POBLACION									
META CUANTITATIVA DESCRIPCIÓN	Realizar el 100% de la logística de los Actos Protocolarios				Meta cifras	100%				
META CUALITATIVA	Coordinar de manera eficiente los Actos Protocolarios del Titular de la Presidencia Municipal lo que nos permite fortalecer la relación gobierno sociedad informando veraz y oportunamente el quehacer gubernamental				Población Beneficiaria	535,188 mujeres y 514,589 hombres				
NOMBRE DEL INDICADOR	Porcentaje de cumplimiento de los Actos Protocolarios del Titular de la Presidencia Municipal realizados				Variable a Medir	Actos Protocolarios realizados				
MÉTODO CÁLCULO	(Cantidad de Actos Protocolarios del Titular de la Presidencia Municipal realizados / Cantidad total de Actos Protocolarios del Titular de la Presidencia Municipal agendados) * 100				Tipo de Fórmula	PORCENTAJE				
Datos del indicador	Tipo de Indicador	GESTIÓN		Línea Base		<div style="display: flex; align-items: center; justify-content: center;"> <div style="background-color: red; width: 20px; height: 20px; margin-right: 5px;"></div> <span style="font-size: 8px;">Evaluación &lt; 40</span>  <div style="background-color: yellow; width: 20px; height: 20px; margin-right: 5px;"></div> <span style="font-size: 8px;">Evaluación &gt;= 40 y &lt; 84</span>  <div style="background-color: green; width: 20px; height: 20px; margin-right: 5px;"></div> <span style="font-size: 8px;">Evaluación &gt;= 84</span> </div>	93.1			
	Dimensión a med	EFICACIA		Parámetros de Evaluación y Resultado Semaforizado						
	Unidad de medid	Actos Protocolarios del Titular de la Presidencia Municipal								
	Frecuencia de medición	TRIMESTRAL								
Datos presupuestales	Presupuesto aprobado			Medios de verificación		Reporte de Eventos Protocolarios del Titular de la Presidencia Municipal				
	Presupuesto modificado									
	Presupuesto pagado									
	Diferencia Real pagado vs. Presupuesto aprobado									
	Diferencia Real pagado vs. Presupuesto modificado			Fuente de Financiamien						Municipal
FECHA DE EVALUACIÓN	DESCRIPCIÓN DE LAS ACTIVIDADES EN ESTRICTA CORRELACIÓN A LA META Y AL MÉTODO DE CÁLCULO	DATOS INGRESADOS				TIPOS DE FÓRMULAS Y RESULTADOS				
		Numerador	Denominador (Meta)	Denominador (Año anterior Línea base)	Meta Integral para el efecto de evaluación	Índice	Tasa de Variación	Razón ó Promedio	Porcentaje (Cobertura, Focalización)	Porcentaje de avance
24/01/2025	DURANTE EL CUARTO TRIMESTRE DEL 2024, SE REALIZARON ACTOS PROTOCOLARIOS DEL TITULAR DE LA PRESIDENCIA MUNICIPAL	162	174					93.1	93.1	
Tipo de Resultado	Detalle de Resultados por Periodo	Denominador (Metas 100%)			Concepto	Delegacione		Población Beneficiaria		
Real por Periodo	Mes 12 Diciembre	162	174		Planeado	Municipio de Querétaro		535,188 mujeres y 514,589 hombres		
Acumulad	TOTAL	162	174							
Observaciones					Real	Municipio de		535,188 mujeres y		
					Número de archivos:		2			

**GESTIÓN PARA RESULTADOS**  
**MATRIZ DE INDICADORES PARA RESULTADOS 2024**  
 Ficha Técnica y Evaluación por Indicador  
 Coordinación de Gabinete

DEPENDENCIA	SECRETARIA PARTICULAR				ALINEACIÓN AL PMD						
PROGRAMA	Gobierno Abierto Y De Resultados	CLAVE PMD COMPLETA			Eje	06.00.00.00					
		06.12.04.06.04			Programa	06.12.00.00					
		Ejercicio	2024		Línea de Acción	06.12.04.00					
		Periodo	202412		Componente	06.12.04.06					
NO. DE PROGRAMA	06120000		Fecha de Evaluación	24/01/2025		Actividad	06.12.04.06.04				
						NUE Componente	110.0000.00				
RESUMEN NARRATIVO	PROMOCION Y VINCULACION ENTRE QUERETARO Y OTRAS CIUDADES										
META CUANTITATIVA DESCRIPCIÓN	Atender el 100% de los eventos y de las reuniones que fortalezcan el posicionamiento de Querétaro de manera estratégica.					Meta cifras	100%				
META CUALITATIVA	Mantener y fortalecer las relaciones internacionales, fomentando el intercambio de ideas y buenas prácticas con otras ciudades y embajadas.					Población Beneficiaria	535,188 mujeres y 514,589 hombres				
NOMBRE DEL INDICADOR	Porcentaje de vinculaciones					Variable a Medir	Vinculación con otras ciudades y embajadas de diferen				
MÉTODO CÁLCULO	(Vinculaciones realizadas con otras ciudades/ Vinculaciones recibidas)*100					Tipo de Fórmula	PORCENTAJE				
Datos del indicador	Tipo de Indicador		GESTIÓN		Línea Base		<div style="display: flex; align-items: center; justify-content: center;"> <div style="width: 20px; height: 20px; background-color: red; margin-right: 5px;"></div> <div style="width: 20px; height: 20px; background-color: yellow; margin-right: 5px;"></div> <div style="width: 20px; height: 20px; background-color: green; margin-right: 5px;"></div> </div>				
	Dimensión a med		EFICACIA		Parámetros de Evaluación y Resultado Semaforizado						
	Unidad de medid		Vinculaciones con otras ciudades		100						
	Frecuencia de medición		TRIMESTRAL		Evaluación >= 84						
Datos presupuestales	Presupuesto aprobado				Medios de verificación		Reporte de las reuniones realizadas por la Dirección de Relaciones Internacionales				
	Presupuesto modificado										
	Presupuesto pagado										
	Diferencia Real pagado vs. Presupuesto aprobado										
	Diferencia Real pagado vs. Presupuesto modificado				Fuente de Financiamien					Municipal	
FECHA DE EVALUACIÓN	DESCRIPCIÓN DE LAS ACTIVIDADES EN ESTRICTA CORRELACIÓN A LA META Y AL MÉTODO DE CÁLCULO		DATOS INGRESADOS			TIPOS DE FÓRMULAS Y RESULTADOS					
			Numerador	Denominador (Meta)	Denominador (Año anterior Línea base)	Meta Integral para el efecto de evaluación	Índice	Tasa de Variación	Razón ó Promedio	Porcentaje (Cobertura, Focalización)	Porcentaje de avance
24/01/2025	DURANTE EL CUARTO TRIMESTRE DEL 2024, ATENCION A LAS SOLICITUDES DE VINCULACIONES CON OTRAS CIUDADES		19	19					100	100	
Tipo de Resultado	Detalle de Resultados por Periodo		Denominador (Metas 100%)			Concepto	Delegacione		Población Beneficiaria		
Real por Periodo	Mes 12 Diciembre		19	19		Planeado	Municipio de Querétaro		535,188 mujeres y 514,589 hombres		
Acumulad	TOTAL		19	19							
Observaciones						Real	Municipio de		535,188 mujeres y		
						Número de archivos:		2			

**GESTIÓN PARA RESULTADOS**  
**MATRIZ DE INDICADORES PARA RESULTADOS 2024**  
 Ficha Técnica y Evaluación por Indicador  
 Coordinación de Gabinete

DEPENDENCIA	COORDINACION DE LA OFICINA DE PRESIDENCIA				ALINEACIÓN AL PMD					
PROGRAMA	Gobierno Abierto Y De Resultados	CLAVE PMD COMPLETA 06.12.04.11			Eje	06.00.00.00				
		Ejercicio	2024		Programa	06.12.00.00				
		Periodo	202412		Línea de Acción	06.12.04.00				
NO. DE PROGRAMA	06120000	Fecha de Evaluación	24/01/2025		Componente	06.12.04.11				
					Actividad					
					NUE Componente	112.0000.00				
RESUMEN NARRATIVO	Vincular periódicamente con líderes de referencia en el municipio a efecto de potenciar las campañas de información sobre derechos y obligaciones ciudadanas.									
META CUANTITATIVA DESCRIPCIÓN	Obtener una puntuación satisfactoria de 8 de los ciudadanos encuestados				Meta cifras	8				
META CUALITATIVA	Contribuir a la mejora continua en la atención al ciudadano.				Población Beneficiaria	535,188 mujeres y 514,589 hombres				
NOMBRE DEL INDICADOR	Porcentaje de ciudadanos satisfechos reflejado en el puntaje obtenido				Variable a Medir	Puntaje de las encuestas de satisfacción obtenido				
MÉTODO CÁLCULO	(Total de Puntos de las encuestas realizadas obtenidos / Total de puntos máximos a obtener)*100				Tipo de Fórmula	PORCENTAJE				
Datos del indicador	Tipo de Indicador	GESTIÓN		Línea Base		<div style="display: flex; align-items: center; justify-content: center;"> <div style="width: 20px; height: 20px; background-color: red; margin-right: 5px;"></div> <div style="width: 20px; height: 20px; background-color: yellow; margin-right: 5px;"></div> <div style="width: 20px; height: 20px; background-color: green; margin-right: 5px;"></div> <div style="margin: 0 10px;">0</div> <div style="width: 20px; height: 20px; background-color: red; border-radius: 50%;"></div> </div>				
	Dimensión a med	CALIDAD		Parámetros de Evaluación y Resultado Semaforzado						
	Unidad de medid	Puntos Satisfactorios								
	Frecuencia de medición	TRIMESTRAL								
Datos presupuestales	Presupuesto aprobado	\$0.00		Medios de verificación	Muestreo de encuestas realizadas y reporte de resultados					
	Presupuesto modificado	\$1,643,649.33								
	Presupuesto pagado	\$2,936,452.14								
	Diferencia Real pagado vs. Presupuesto aprobado	-\$2,936,452.14	0%							
	Diferencia Real pagado vs. Presupuesto modificado	-\$1,292,802.81	55.97%		Fuente de Financiamien	Municipal				
FECHA DE EVALUACIÓN	DESCRIPCIÓN DE LAS ACTIVIDADES EN ESTRICTA CORRELACIÓN A LA META Y AL MÉTODO DE CÁLCULO	DATOS INGRESADOS				TIPOS DE FÓRMULAS Y RESULTADOS				
		Numerador	Denominador (Meta)	Denominador (Año anterior Línea base)	Meta Integral para el efecto de evaluación	Índice	Tasa de Variación	Razón ó Promedio	Porcentaje (Cobertura, Focalización)	Porcentaje de avance
24/01/2025	Durante el periodo que se reporta no se obtuvo puntaje de satisfacción en las encuestas ya que la actividad no corresponde más a las actividades que se realizan en la Coordinación de la Oficina de Presidencia	0	8					0	0	
Tipo de Resultado	Detalle de Resultados por Periodo	Denominador (Metas 100%)			Concepto	Delegacione		Población Beneficiaria		
Real por Periodo	Mes 12 Diciembre	0				Planeado	Municipio de Querétaro		535,188 mujeres y 514,589 hombres	
Acumulad	TOTAL	0								
Observaciones					Real	Municipio de		0		
					Número de archivos:		1			


**GESTIÓN PARA RESULTADOS**  
**MATRIZ DE INDICADORES PARA RESULTADOS 2024**  
 Ficha Técnica y Evaluación por Indicador  
 Coordinación de Gabinete

DEPENDENCIA	COORDINACION DE LA OFICINA DE PRESIDENCIA				ALINEACIÓN AL PMD					
PROGRAMA	Gobierno Abierto Y De Resultados	CLAVE PMD COMPLETA			Eje	06.00.00.00				
		06.12.04.11.01			Programa	06.12.00.00				
		Ejercicio	2024		Linea de Acción	06.12.04.00				
		Periodo	202412		Componente	06.12.04.11				
NO. DE PROGRAMA	06120000	Fecha de Evaluación	24/01/2025		Actividad	06.12.04.11.01				
					NUE Componente	112.0000.00				
RESUMEN NARRATIVO	SEGUIMIENTO A LAS LLAMADAS DE CIERRE DEL CAT 070									
META CUANTITATIVA DESCRIPCIÓN	Notificar al 100% de la ciudadanía los cierres realizados de las peticiones que llegan a través del CAT 070 pertenecientes a las diferentes dependencias responsables				Meta cifras	100%				
META CUALITATIVA	Ser una herramienta que facilite la comunicación entre la ciudadanía y el Municipio, para garantizar el aviso oportuno de gestiones resueltas por las dependencias del Municipio de Querétaro.				Población Beneficiaria	535,188 mujeres y 514,589 hombres				
NOMBRE DEL INDICADOR	Porcentaje de las llamadas realizadas de los cierres atendidos por las dependencias responsables				Variable a Medir	Número de llamadas de cierre realizadas.				
MÉTODO CÁLCULO	(Número de llamadas de los cierres atendidos por las dependencias responsables realizadas / número de cierres hechos por las dependencias recibidas) * 100				Tipo de Fórmula	PORCENTAJE				
Datos del indicador	Tipo de Indicador	GESTIÓN		Linea Base		<div style="display: flex; align-items: center; justify-content: center;"> <div style="width: 20px; height: 20px; background-color: red; margin-right: 5px;"></div> <div style="width: 20px; height: 20px; background-color: yellow; margin-right: 5px;"></div> <div style="width: 20px; height: 20px; background-color: green; margin-right: 5px;"></div> <div style="margin: 0 10px;">0</div> <div style="width: 20px; height: 20px; background-color: red; border-radius: 50%;"></div> </div>				
	Dimensión a med	CALIDAD		Parámetros de Evaluación y Resultado Semaforzado						
	Unidad de medid	Llamadas de cierre realizadas a la ciudadanía.								
	Frecuencia de medición	TRIMESTRAL								
Datos presupuestales	Presupuesto aprobado			Medios de verificación		Gráficas y reportes de llamadas de cierre				
	Presupuesto modificado									
	Presupuesto pagado									
	Diferencia Real pagado vs. Presupuesto aprobado									
	Diferencia Real pagado vs. Presupuesto modificado			Fuente de Financiamien	Municipal					
FECHA DE EVALUACIÓN	DESCRIPCIÓN DE LAS ACTIVIDADES EN ESTRICTA CORRELACIÓN A LA META Y AL MÉTODO DE CÁLCULO	DATOS INGRESADOS				TIPOS DE FÓRMULAS Y RESULTADOS				
		Numerador	Denominador (Meta)	Denominador (Año anterior Linea base)	Meta Integral para el efecto de evaluación	Índice	Tasa de Variación	Razón ó Promedio	Porcentaje (Cobertura, Focalización)	Porcentaje de avance
24/01/2025	Durante el periodo que se reporta no se realizaron llamadas de cierre realizadas a la ciudadanía ya que esta actividad fue turnada a otra área de la administración	0	0					0	0	
Tipo de Resultado	Detalle de Resultados por Periodo	Denominador (Metas 100%)			Concepto	Delegacione		Población Beneficiaria		
Real por Periodo	Mes 12 Diciembre	0	0		Planeado	Municipio de Querétaro		535,188 mujeres y 514,589 hombres		
Acumulad	TOTAL	0	0			Real	Municipio de		0	
Observaciones					Número de archivos:		1			


**GESTIÓN PARA RESULTADOS**  
**MATRIZ DE INDICADORES PARA RESULTADOS 2024**  
 Ficha Técnica y Evaluación por Indicador  
 Coordinación de Gabinete

DEPENDENCIA	COORDINACION DE LA OFICINA DE PRESIDENCIA				ALINEACIÓN AL PMD					
PROGRAMA	Gobierno Abierto Y De Resultados	CLAVE PMD COMPLETA			Eje	06.00.00.00				
		06.12.04.11.02			Programa	06.12.00.00				
		Ejercicio	2024		Línea de Acción	06.12.04.00				
		Periodo	202412		Componente	06.12.04.11				
NO. DE PROGRAMA	06120000		Fecha de Evaluación	24/01/2025		Actividad	06.12.04.11.02			
				NUE Componente	112.0000.00					
RESUMEN NARRATIVO	CONSOLIDAR INFORMACION PARA DISCURSO POLITICO, PREPARAR INSUMOS INFORMATIVOS PARA EVENTOS DE PRESIDENCIA Y SEGUIMIENTO DE PROYECTOS PARA EVALUAR SU CUMPLIMIENTO.									
META CUANTITATIVA DESCRIPCIÓN	Preparar 18 insumos informativos para eventos de Presidencia y seguimiento de proyectos					Meta cifras	18			
META CUALITATIVA	Elaborar insumos informativos de alta calidad, pertinentes y actualizados, que faciliten la comunicación en eventos del alcalde					Población Beneficiaria	514,390 hombres y 535,386 mujeres			
NOMBRE DEL INDICADOR	Porcentaje de Insumos informativos para eventos de Presidencia y seguimiento de proyectos, realizados					Variable a Medir	Insumos informativos para eventos de Presidencia y seguimie			
MÉTODO CÁLCULO	(Cantidad de Insumos informativos para eventos de Presidencia y seguimiento de proyectos preparados / Cantidad de Insumos informativos para eventos de Presidencia y seguimiento de proyectos planeados) *100					Tipo de Fórmula	PORCENTAJE			
Datos del indicador	Tipo de Indicador	GESTIÓN		Línea Base		<div style="display: flex; align-items: center; justify-content: center;"> <div style="width: 20px; height: 20px; background-color: red; margin-right: 5px;"></div> <div style="width: 20px; height: 20px; background-color: yellow; margin-right: 5px;"></div> <div style="width: 20px; height: 20px; background-color: green; margin-right: 5px;"></div> <div style="margin: 0 10px;">100</div> <div style="width: 15px; height: 15px; background-color: green; border-radius: 50%;"></div> </div>				
	Dimensión a med	EFICACIA		Parámetros de Evaluación y Resultado Semaforzado						
	Unidad de medid	Insumos informativos para eventos de Presidencia y seguimiento de proyectos								
	Frecuencia de medición	TRIMESTRAL								
Datos presupuestales	Presupuesto aprobado			Medios de verificación	Reporte trimestral de Insumos informativos para eventos de Presidencia y seguimiento de proyectos					
	Presupuesto modificado									
	Presupuesto pagado									
	Diferencia Real pagado vs. Presupuesto aprobado									
	Diferencia Real pagado vs. Presupuesto modificado			Fuente de Financiamien	Municipal					
FECHA DE EVALUACIÓN	DESCRIPCIÓN DE LAS ACTIVIDADES EN ESTRICTA CORRELACIÓN A LA META Y AL MÉTODO DE CÁLCULO	DATOS INGRESADOS				TIPOS DE FÓRMULAS Y RESULTADOS				
		Numerador	Denominador (Meta)	Denominador anterior (Línea base)	Meta Integral para el efecto de evaluación	Índice	Tasa de Variación	Razón ó Promedio	Porcentaje (Cobertura, Focalización)	Porcentaje de avance
24/01/2025	Durante el trimestre que se reporta se realizaron 18 insumos informativos para eventos de Presidencia y seguimiento de proyectos	18	18				100	100		
Tipo de Resultado	Detalle de Resultados por Periodo	Denominador (Metas 100%)			Concepto	Delegacione		Población Beneficiaria		
Real por Periodo	Mes 12 Diciembre	18				Planeado	Municipio de Querétaro		514,390 hombres y 535,386 mujeres	
Acumulad	TOTAL	18								
Observaciones						Real	Municipio de		514,390 hombres	
						Número de archivos:		2		


**GESTIÓN PARA RESULTADOS**  
**MATRIZ DE INDICADORES PARA RESULTADOS 2024**  
 Ficha Técnica y Evaluación por Indicador  
 Coordinación de Gabinete

DEPENDENCIA	JEFATURA DE GABINETE				ALINEACIÓN AL PMD						
PROGRAMA	Gobierno Abierto Y De Resultados	CLAVE PMD COMPLETA			Eje	06.00.00.00					
		06.12.04.12			Programa	06.12.00.00					
		Ejercicio	2024		Línea de Acción	06.12.04.00					
		Periodo	202412		Componente	06.12.04.12					
NO. DE PROGRAMA	06120000	Fecha de Evaluación	24/01/2025			Actividad					
					NUE Componente	790.0000.00					
RESUMEN NARRATIVO	Diseñar, coordinar y ejecutar proyectos de alto impacto alineados con las prioridades del municipio para contribuir al desarrollo económico y social, ejecutados										
META CUANTITATIVA DESCRIPCIÓN	Coordinar el 90% de los proyectos de carácter institucional					Meta cifras	90%				
META CUALITATIVA	Coordinar los proyectos institucionales para fortalecer a las dependencias municipales					Población Beneficiaria	535,386 mujeres y 514,391 hombres				
NOMBRE DEL INDICADOR	Porcentaje de proyectos institucionales coordinados					Variable a Medir	Proyectos institucionales coordinados				
MÉTODO CÁLCULO	(Proyectos institucionales coordinados / Proyectos institucionales proyectados)*100					Tipo de Fórmula	PORCENTAJE				
Datos del indicador	Tipo de Indicador	GESTIÓN			Línea Base		Evaluación < 40 Evaluación >= 40 y < 84 Evaluación >= 84	100			
	Dimensión a med	EFICIENCIA			Parámetros de Evaluación y Resultado Semaforizado						
	Unidad de medid	Proyectos institucionales									
	Frecuencia de medición	TRIMESTRAL									
Datos presupuestales	Presupuesto aprobado	\$0.00			Medios de verificación	Reporte de los proyectos institucionales Municipales					
	Presupuesto modificado	\$4,166,022.17									
	Presupuesto pagado	\$20,196,455.27									
	Diferencia Real pagado vs. Presupuesto aprobado	-\$20,196,455.27	0%								
	Diferencia Real pagado vs. Presupuesto modificado	-\$16,030,433.10	20.63%		Fuente de Financiamien						
FECHA DE EVALUACIÓN	DESCRIPCIÓN DE LAS ACTIVIDADES EN ESTRICTA CORRELACIÓN A LA META Y AL MÉTODO DE CÁLCULO	DATOS INGRESADOS				TIPOS DE FÓRMULAS Y RESULTADOS					
		Numerador	Denominador (Meta)	Denominador (Año anterior Línea base)	Meta Integral para el efecto de evaluación	Índice	Tasa de Variación	Razón ó Promedio	Porcentaje (Cobertura, Focalización)	Porcentaje de avance	
24/01/2025	Con la finalidad de fortalecer a las diferentes dependencias municipales durante el cuarto trimestre del 2024 se coordinaron proyectos institucionales	23	23					100	100		
Tipo de Resultado	Detalle de Resultados por Periodo		Denominador (Metas 100%)			Concepto	Delegacione		Población Beneficiaria		
Real por Periodo	Mes 12 Diciembre	23	23			Planeado	Municipio de Querétaro	535,386 mujeres y 514,391 hombres			
Acumulad	TOTAL	23	23								
Observaciones						Real	Municipio de	535,386 mujeres y			
							Número de archivos:	2			


**GESTIÓN PARA RESULTADOS**  
**MATRIZ DE INDICADORES PARA RESULTADOS 2024**  
 Ficha Técnica y Evaluación por Indicador  
 Coordinación de Gabinete

DEPENDENCIA	JEFATURA DE GABINETE				ALINEACIÓN AL PMD					
PROGRAMA	Gobierno Abierto Y De Resultados	CLAVE PMD COMPLETA			Eje	06.00.00.00				
		06.12.04.12.01			Programa	06.12.00.00				
		Ejercicio	2024		Línea de Acción	06.12.04.00				
		Periodo	202412		Componente	06.12.04.12				
NO. DE PROGRAMA	06120000	Fecha de Evaluación	24/01/2025		Actividad	06.12.04.12.01				
					NUE Componente	790.0000.00				
RESUMEN NARRATIVO	ELABORACION, PLANIFICACION Y GESTION DE PROYECTOS ESTRATEGICOS DE ALTO IMPACTO PARA EL MUNICIPIO.									
META CUANTITATIVA DESCRIPCIÓN	Realizar por lo menos 1 encuesta o sondeo de opinión mensual				Meta cifras	1				
META CUALITATIVA	Recopilar información sobre la percepción y el grado de aceptación ciudadana				Población Beneficiaria	535,386 mujeres y 514,391 hombres				
NOMBRE DEL INDICADOR	Encuestas o sondeos de opinión realizados				Variable a Medir	Encuestas y sondeos de opinión realizados				
MÉTODO CÁLCULO	(Encuestas o sondeos de opinión realizados / Encuestas o sondeos de opinión proyectados)*100				Tipo de Fórmula	PORCENTAJE				
Datos del indicador	Tipo de Indicador	GESTIÓN		Línea Base		<div style="display: flex; align-items: center; justify-content: center;"> <div style="width: 20px; height: 20px; background-color: red; margin-right: 5px;"></div> <div style="width: 20px; height: 20px; background-color: yellow; margin-right: 5px;"></div> <div style="width: 20px; height: 20px; background-color: green; margin-right: 5px;"></div> </div>	125			
	Dimensión a med	EFICIENCIA		Parámetros de Evaluación y Resultado Semaforzado						
	Unidad de medid	Encuestas o sondeos de opinión								
	Frecuencia de medición	TRIMESTRAL								
Datos presupuestales	Presupuesto aprobado			Medios de verificación		Reporte de las encuestas o sondeos de opinión				
	Presupuesto modificado									
	Presupuesto pagado									
	Diferencia Real pagado vs. Presupuesto aprobado									
	Diferencia Real pagado vs. Presupuesto modificado			Fuente de Financiamien						Municipal
FECHA DE EVALUACIÓN	DESCRIPCIÓN DE LAS ACTIVIDADES EN ESTRICTA CORRELACIÓN A LA META Y AL MÉTODO DE CÁLCULO	DATOS INGRESADOS				TIPOS DE FÓRMULAS Y RESULTADOS				
		Numerador	Denominador (Meta)	Denominador (Año anterior Línea base)	Meta Integral para el efecto de evaluación	Índice	Tasa de Variación	Razón ó Promedio	Porcentaje (Cobertura, Focalización)	Porcentaje de avance
24/01/2025	Con la finalidad de recopilar información sobre la percepción y grado de aceptación de la ciudadanía durante el cuarto trimestre del 2024 se realizaron sondeos y/o encuestas	3	1					125	125	
Tipo de Resultado	Detalle de Resultados por Periodo	Denominador (Metas 100%)			Concepto	Delegacione		Población Beneficiaria		
Real por Periodo	Mes 12 Diciembre	3				Planeado	Municipio de Querétaro	535,386 mujeres y 514,391 hombres		
Acumulad	TOTAL	3								
Observaciones					Real	Municipio de	535,386 mujeres y			
					Número de archivos:					

**GESTIÓN PARA RESULTADOS**  
**MATRIZ DE INDICADORES PARA RESULTADOS 2024**  
 Ficha Técnica y Evaluación por Indicador  
 Coordinación de Gabinete

DEPENDENCIA	JEFATURA DE GABINETE				ALINEACIÓN AL PMD						
PROGRAMA	Gobierno Abierto Y De Resultados	CLAVE PMD COMPLETA			Eje	06.00.00.00					
		06.12.04.12.02			Programa	06.12.00.00					
		Ejercicio	2024		Línea de Acción	06.12.04.00					
		Periodo	202412		Componente	06.12.04.12					
NO. DE PROGRAMA	06120000		Fecha de Evaluación	24/01/2025		Actividad	06.12.04.12.02				
					NUE Componente	790.0000.00					
RESUMEN NARRATIVO	ESTABLECIMIENTO Y COORDINACIÓN DE ALIANZAS CON INSTITUCIONES PUBLICAS, PRIVADAS Y ORGANIZACIONES CIVILES PARA POTENCIAR LOS PROYECTOS MUNICIPALES.										
META CUANTITATIVA DESCRIPCIÓN	Realizar por lo menos 1 alianza					Meta cifras	1				
META CUALITATIVA	Verificar el tipo de alianza realizada en el primer trimestre					Población Beneficiaria	535,386 mujeres y 514,391 hombres				
NOMBRE DEL INDICADOR	Alianzas con el sector privado, academia y sociedad civil realizadas					Variable a Medir	Alianzas con el sector privado, academia y sociedad civil, desarro				
MÉTODO CÁLCULO	(Número de Alianzas con el sector privado, academia y sociedad civil realizadas / Número de Alianzas con el sector privado, academia y sociedad civil proyectadas)*100					Tipo de Fórmula	PORCENTAJE				
Datos del indicador	Tipo de Indicador	GESTIÓN			Línea Base		Evaluación < 40 Evaluación >= 40 y < 84 Evaluación >= 84	125			
	Dimensión a med	EFICIENCIA			Parámetros de Evaluación y Resultado Semaforzado						
	Unidad de medid	Encuestas o sondeos de opinión									
	Frecuencia de medición	TRIMESTRAL									
Datos presupuestales	Presupuesto aprobado				Medios de verificación	Reporte de las alianzas realizadas contra las proyectadas					
	Presupuesto modificado										
	Presupuesto pagado										
	Diferencia Real pagado vs. Presupuesto aprobado										
	Diferencia Real pagado vs. Presupuesto modificado				Fuente de Financiamien						Municipal
FECHA DE EVALUACIÓN	DESCRIPCIÓN DE LAS ACTIVIDADES EN ESTRICTA CORRELACIÓN A LA META Y AL MÉTODO DE CÁLCULO	DATOS INGRESADOS				TIPOS DE FÓRMULAS Y RESULTADOS					
		Numerador	Denominador (Meta)	Denominador (Año anterior Línea base)	Meta Integral para el efecto de evaluación	Índice	Tasa de Variación	Razón ó Promedio	Porcentaje (Cobertura, Focalización)	Porcentaje de avance	
24/01/2025	Con la finalidad de recopilar información sobre la percepción y grado de aceptación de la ciudadanía durante el cuarto trimestre de 2024 se realizaron alianzas	51	1						125	125	
Tipo de Resultado	Detalle de Resultados por Periodo	Denominador (Metas 100%)			Concepto	Delegacione		Población Beneficiaria			
Real por Periodo	Mes 12 Diciembre	51				Planeado	Municipio de Querétaro	535,386 mujeres y 514,391 hombres			
Acumulad	TOTAL	51									
Observaciones						Real	Municipio de	535,386 mujeres y			
						Número de archivos:		2			

**GESTIÓN PARA RESULTADOS**  
**MATRIZ DE INDICADORES PARA RESULTADOS 2024**  
 Ficha Técnica y Evaluación por Indicador  
 Coordinación de Gabinete

DEPENDENCIA	JEFATURA DE GABINETE				ALINEACIÓN AL PMD					
PROGRAMA	Gobierno Abierto Y De Resultados	CLAVE PMD COMPLETA			Eje	06.00.00.00				
		06.12.04.12.03			Programa	06.12.00.00				
		Ejercicio	2024		Línea de Acción	06.12.04.00				
		Periodo	202412		Componente	06.12.04.12				
NO. DE PROGRAMA	06120000		Fecha de Evaluación	24/01/2025		Actividad	06.12.04.12.03			
					NUE Componente	790.0000.00				
RESUMEN NARRATIVO	DIFUSION DE LAS OBRAS Y ACCIONES DE LA ADMINISTRACION PUBLICA MUNICIPAL MANTENIENDO EL VINCULO PERMANENTE CON LOS MEDIOS DE COMUNICACION.									
META CUANTITATIVA DESCRIPCIÓN	Generar el 95% de boletines y material informativo					Meta cifras	95%			
META CUALITATIVA	Informar a la ciudadanía sobre las obras, acciones y/o programas de gobierno para conocimiento					Población Beneficiaria	535,386 mujeres y 514,391 hombres			
NOMBRE DEL INDICADOR	Porcentaje de boletines y material informativo generados					Variable a Medir	Boletines y material informativo generados			
MÉTODO CÁLCULO	(Boletines y material informativo generados / Boletines y material informativo proyectado)*100					Tipo de Fórmula	PORCENTAJE			
Datos del indicador	Tipo de Indicador	GESTIÓN		Línea Base		Evaluación < 40 Evaluación >= 40 y < 84 Evaluación >= 84	100			
	Dimensión a med	EFICIENCIA		Parámetros de Evaluación y Resultado Semaforizado						
	Unidad de medid	Boletines y material informativo								
	Frecuencia de medición	TRIMESTRAL								
Datos presupuestales	Presupuesto aprobado			Medios de verificación		Reporte de los boletines y material informativo				
	Presupuesto modificado									
	Presupuesto pagado									
	Diferencia Real pagado vs. Presupuesto aprobado									
	Diferencia Real pagado vs. Presupuesto modificado			Fuente de Financiamien	Municipal					
FECHA DE EVALUACIÓN	DESCRIPCIÓN DE LAS ACTIVIDADES EN ESTRUCTA CORRELACIÓN A LA META Y AL MÉTODO DE CÁLCULO	DATOS INGRESADOS				TIPOS DE FÓRMULAS Y RESULTADOS				
		Numerador	Denominador (Meta)	Denominador (Año anterior Línea base)	Meta Integral para el efecto de evaluación	Índice	Tasa de Variación	Razón ó Promedio	Porcentaje (Cobertura, Focalización)	Porcentaje de avance
24/01/2025	Con la finalidad de informar a la ciudadanía durante el cuarto trimestre de 2024 se realizaron boletines y material informativo	204	204					100	100	
Tipo de Resultado	Detalle de Resultados por Periodo		Denominador (Metas 100%)		Concepto	Delegacione		Población Beneficiaria		
Real por Periodo	Mes 12 Diciembre	204	204		Planeado	Municipio de Querétaro	535,386 mujeres y 514,391 hombres			
Acumulad	TOTAL	204	204							
Observaciones						Real	Municipio de	535,386 mujeres y		
						Número de archivos:		2		

**GESTIÓN PARA RESULTADOS**  
**MATRIZ DE INDICADORES PARA RESULTADOS 2024**  
 Ficha Técnica y Evaluación por Indicador  
 Coordinación de Gabinete

DEPENDENCIA	JEFATURA DE GABINETE				ALINEACIÓN AL PMD					
PROGRAMA	Gobierno Abierto Y De Resultados	CLAVE PMD COMPLETA			Eje	06.00.00.00				
		06.12.04.12.04			Programa	06.12.00.00				
		Ejercicio	2024		Línea de Acción	06.12.04.00				
		Periodo	202412		Componente	06.12.04.12				
NO. DE PROGRAMA	06120000	Fecha de Evaluación	24/01/2025		Actividad	06.12.04.12.04				
					NUE Componente	790.0000.00				
RESUMEN NARRATIVO	ADECUAR EL MATERIAL INFORMATIVO Y DE COMUNICACION RECIBIDO DE LA DIRECCION DE PRODUCCION, PARA SU DIFUSION EN LA PLATAFORMA WEB DE TRAMITES Y SERVICIOS.									
META CUANTITATIVA DESCRIPCIÓN	Difundir el 100% del material informativo redes sociales				Meta cifras	100%				
META CUALITATIVA	Material informativo difundido a la ciudadanía en redes sociales				Población Beneficiaria	535,386 mujeres y 514,391 hombres				
NOMBRE DEL INDICADOR	Porcentaje de material en redes sociales difundido				Variable a Medir	Material informativo en redes sociales difundido				
MÉTODO CÁLCULO	(Material informativo difundido en redes sociales / Material informativo en redes sociales proyectado)*100				Tipo de Fórmula	PORCENTAJE				
Datos del indicador	Tipo de Indicador	GESTIÓN		Línea Base		<div style="display: flex; align-items: center; justify-content: center;"> <div style="width: 20px; height: 20px; background-color: red; margin-right: 5px;"></div> <div style="width: 20px; height: 20px; background-color: yellow; margin-right: 5px;"></div> <div style="width: 20px; height: 20px; background-color: green; margin-right: 5px;"></div> <div style="margin: 0 10px;">100</div> <div style="width: 15px; height: 15px; background-color: green; border-radius: 50%;"></div> </div>				
	Dimensión a med	EFICIENCIA		Parámetros de Evaluación y Resultado Semaforizado						
	Unidad de medid	Material informativo difundido en redes sociales								
	Frecuencia de medición	TRIMESTRAL								
Datos presupuestales	Presupuesto aprobado			Medios de verificación	Reporte de material difundido en redes sociales					
	Presupuesto modificado									
	Presupuesto pagado									
	Diferencia Real pagado vs. Presupuesto aprobado									
	Diferencia Real pagado vs. Presupuesto modificado			Fuente de Financiamien	Municipal					
FECHA DE EVALUACIÓN	DESCRIPCIÓN DE LAS ACTIVIDADES EN ESTRICTA CORRELACIÓN A LA META Y AL MÉTODO DE CÁLCULO	DATOS INGRESADOS				TIPOS DE FÓRMULAS Y RESULTADOS				
		Numerador	Denominador (Meta)	Denominador (Año anterior Línea base)	Meta Integral para el efecto de evaluación	Índice	Tasa de Variación	Razón ó Promedio	Porcentaje (Cobertura, Focalización)	Porcentaje de avance
24/01/2025	Con la finalidad de informar a la ciudadanía durante el cuarto trimestre del 2024 se realizaron materiales informativos para difundir en redes sociales	117	117				100	100		
Tipo de Resultado	Detalle de Resultados por Periodo	Denominador (Metas 100%)			Concepto	Delegacione		Población Beneficiaria		
Real por Periodo	Mes 12 Diciembre	117	117		Planeado	Municipio de Querétaro	535,386 mujeres y 514,391 hombres			
Acumulad	TOTAL	117	117							
Observaciones					Real	Municipio de	535,386 mujeres y			
					Número de archivos:					2

**GESTIÓN PARA RESULTADOS**  
**MATRIZ DE INDICADORES PARA RESULTADOS 2024**  
 Ficha Técnica y Evaluación por Indicador  
 Coordinación de Gabinete

DEPENDENCIA	JEFATURA DE GABINETE				ALINEACIÓN AL PMD											
PROGRAMA	Gobierno Abierto Y De Resultados	CLAVE PMD COMPLETA			Eje	06.00.00.00										
		06.12.04.12.05			Programa	06.12.00.00										
		Ejercicio	2024		Línea de Acción	06.12.04.00										
		Periodo	202412		Componente	06.12.04.12										
NO. DE PROGRAMA	06120000		Fecha de Evaluación	24/01/2025		Actividad	06.12.04.12.05									
						NUE Componente	790.0000.00									
RESUMEN NARRATIVO	EJECUCION DE LA IMAGEN INSTITUCIONAL Y CAMPANAS PUBLICITARIAS DE PROGRAMAS, OBRAS Y ACCIONES DE GOBIERNO.															
META CUANTITATIVA DESCRIPCIÓN	Generar el 100% de ordenes de publicación y/o transmisión ejecutadas					Meta cifras	100%									
META CUALITATIVA	Informar a la ciudadanía de las órdenes de publicación y/o transmisión ejecutadas					Población Beneficiaria	535,386 mujeres y 514,391 hombres									
NOMBRE DEL INDICADOR	Porcentaje de órdenes de publicación y/o transmisión generadas					Variable a Medir	Órdenes de publicación y/o transmisión generadas									
MÉTODO CÁLCULO	(Órdenes de publicación y/o transmisión generadas / Órdenes de publicación y/o transmisión proyectadas)*100					Tipo de Fórmula	PORCENTAJE									
Datos del indicador	Tipo de Indicador		GESTIÓN		Línea Base		<table border="1" style="width: 100%; text-align: center;"> <tr> <td style="background-color: red;">Evaluación &lt; 40</td> <td rowspan="3" style="font-size: 2em; vertical-align: middle;">100</td> <td rowspan="3" style="background-color: green; border-radius: 50%; width: 20px; height: 20px;"></td> </tr> <tr> <td style="background-color: yellow;">Evaluación &gt;= 40 y &lt; 84</td> </tr> <tr> <td style="background-color: green;">Evaluación &gt;= 84</td> </tr> </table>					Evaluación < 40	100		Evaluación >= 40 y < 84	Evaluación >= 84
	Evaluación < 40	100														
	Evaluación >= 40 y < 84															
	Evaluación >= 84															
Dimensión a med		EFICIENCIA		Parámetros de Evaluación y Resultado Semaforzado												
Unidad de medid		Órdenes de publicación y/o transmisión														
Frecuencia de medición		TRIMESTRAL														
Datos presupuestales	Presupuesto aprobado				Medios de verificación		Reporte de órdenes de publicación y/o transmisión									
	Presupuesto modificado															
	Presupuesto pagado															
	Diferencia Real pagado vs. Presupuesto aprobado															
	Diferencia Real pagado vs. Presupuesto modificado				Fuente de Financiamien							Municipal				
FECHA DE EVALUACIÓN	DESCRIPCIÓN DE LAS ACTIVIDADES EN ESTRICTA CORRELACIÓN A LA META Y AL MÉTODO DE CÁLCULO		DATOS INGRESADOS				TIPOS DE FÓRMULAS Y RESULTADOS									
			Numerador	Denominador (Meta)	Denominador (Año anterior Línea base)	Meta Integral para el efecto de evaluación	Índice	Tasa de Variación	Razón ó Promedio	Porcentaje (Cobertura, Focalización)	Porcentaje de avance					
24/01/2025	Con la finalidad de informar a la ciudadanía durante el cuarto trimestre de 2024 se generaron órdenes de publicación y/o transmisión		255	255				100	100							
Tipo de Resultado	Detalle de Resultados por Periodo		Denominador (Metas 100%)			Concepto	Delegacione		Población Beneficiaria							
Real por Periodo	Mes 12 Diciembre		255	255		Planeado	Municipio de Querétaro		535,386 mujeres y 514,391 hombres							
Acumulad	TOTAL		255	255			Real	Municipio de		535,386 mujeres y						
Observaciones						Número de archivos:		2								


**GESTIÓN PARA RESULTADOS**  
**MATRIZ DE INDICADORES PARA RESULTADOS 2024**  
 Ficha Técnica y Evaluación por Indicador  
 Coordinación de Gabinete

DEPENDENCIA	JEFATURA DE GABINETE				ALINEACIÓN AL PMD				
PROGRAMA	Gobierno Abierto Y De Resultados	CLAVE PMD COMPLETA			Eje	06.00.00.00			
		06.12.04.13			Programa	06.12.00.00			
		Ejercicio	2024		Línea de Acción	06.12.04.00			
		Periodo	202412		Componente	06.12.04.13			
NO. DE PROGRAMA	06120000	Fecha de Evaluación	24/01/2025		Actividad				
					NUE Componente	790.0000.00			
RESUMEN NARRATIVO	Información de las actividades cotidianas del gobierno municipal, a la Población del Municipio de Querétaro, realizada.								
META CUANTITATIVA DESCRIPCIÓN	Dar a conocer el 100% de los programas implementados en el Municipio de Querétaro				Meta cifras	100%			
META CUALITATIVA	Informar sobre programas implementados				Población Beneficiaria	535,386 mujeres y 514,391 hombres			
NOMBRE DEL INDICADOR	Porcentaje de programas institucionales en redes sociales difundidas				Variable a Medir	Programas institucionales en redes sociales del Mun			
MÉTODO CÁLCULO	(Programas institucionales en redes sociales difundidas / Programas institucionales en redes sociales proyectadas)*100				Tipo de Fórmula	PORCENTAJE			
Datos del indicador	Tipo de Indicador	GESTIÓN		Línea Base		<div style="display: flex; align-items: center; justify-content: center;"> <div style="width: 20px; height: 20px; background-color: red; margin-right: 5px;"></div> <span style="font-size: 8px;">Evaluación &lt; 40</span> </div> <div style="width: 20px; height: 20px; background-color: yellow; margin-right: 5px; margin-top: 5px;"></div> <span style="font-size: 8px;">Evaluación &gt;= 40 y &lt; 84</span>			


**GESTIÓN PARA RESULTADOS**  
**MATRIZ DE INDICADORES PARA RESULTADOS 2024**  
 Ficha Técnica y Evaluación por Indicador  
 Coordinación de Gabinete

DEPENDENCIA	JEFATURA DE GABINETE				ALINEACIÓN AL PMD						
PROGRAMA	Gobierno Abierto Y De Resultados	CLAVE PMD COMPLETA			Eje	06.00.00.00					
		06.12.04.13.01			Programa	06.12.00.00					
		Ejercicio	2024		Línea de Acción	06.12.04.00					
		Periodo	202412		Componente	06.12.04.13					
NO. DE PROGRAMA	06120000		Fecha de Evaluación	24/01/2025		Actividad	06.12.04.13.01				
					NUE Componente	790.0000.00					
RESUMEN NARRATIVO	DIFUSION DE LAS ACCIONES TACTICAS INTERNAS Y EXTERNAS A LA CIUDADANIA QUE LLEVEN A CABO LAS DIFERENTES DEPENDENCIAS MUNICIPALES, VIGILANDO LA OPTIMIZACION DE RECURSOS Y ESFUERZOS										
META CUANTITATIVA DESCRIPCIÓN	Dar a conocer el 100% de las acciones institucionales en general a la ciudadanía.					Meta cifras	100%				
META CUALITATIVA	Informar sobre acciones institucionales en general					Población Beneficiaria	535,386 mujeres y 514,391 hombres				
NOMBRE DEL INDICADOR	Porcentaje de acciones institucionales en redes sociales difundidas					Variable a Medir	Acciones institucionales implementadas en el M				
MÉTODO CÁLCULO	(Acciones institucionales en redes sociales difundidas / Acciones institucionales en redes sociales proyectadas)*100					Tipo de Fórmula	PORCENTAJE				
Datos del indicador	Tipo de Indicador		GESTIÓN		Línea Base		<div style="display: flex; align-items: center; justify-content: center;"> <div style="width: 20px; height: 20px; background-color: red; margin-right: 5px;"></div> <div style="width: 20px; height: 20px; background-color: yellow; margin-right: 5px;"></div> <div style="width: 20px; height: 20px; background-color: green; margin-right: 5px;"></div> </div>	100	●		
	Dimensión a med		EFICIENCIA		Parámetros de Evaluación y Resultado Semaforzado						
	Unidad de medid		Acciones institucionales en redes sociales								
	Frecuencia de medición		TRIMESTRAL								
Datos presupuestales	Presupuesto aprobado				Medios de verificación		Reporte de la acciones institucionales en redes sociales				
	Presupuesto modificado										
	Presupuesto pagado										
	Diferencia Real pagado vs. Presupuesto aprobado										
	Diferencia Real pagado vs. Presupuesto modificado				Fuente de Financiamien						
FECHA DE EVALUACIÓN	DESCRIPCIÓN DE LAS ACTIVIDADES EN ESTRUCTURA CORRELACIÓN A LA META Y AL MÉTODO DE CÁLCULO		DATOS INGRESADOS				TIPOS DE FÓRMULAS Y RESULTADOS				
			Numerador	Denominador (Meta)	Denominador (Año anterior Línea base)	Meta Integral para el efecto de evaluación	Índice	Tasa de Variación	Razón ó Promedio	Porcentaje (Cobertura, Focalización)	Porcentaje de avance
24/01/2025	Con la finalidad de informar a la ciudadanía durante el curato trimestre de 2024 se difundieron acciones institucionales en redes sociales		52	52				100	100		
Tipo de Resultado	Detalle de Resultados por Periodo		Denominador (Metas 100%)				Concepto	Delegacione		Población Beneficiaria	
Real por Periodo	Mes 12 Diciembre		52	52			Planeado	Municipio de Querétaro	535,386 mujeres y 514,391 hombres		
Acumulad	TOTAL		52	52							
Observaciones							Real	Municipio de	535,386 mujeres y		
							Número de archivos:		2		

**GESTIÓN PARA RESULTADOS**  
**MATRIZ DE INDICADORES PARA RESULTADOS 2024**  
 Ficha Técnica y Evaluación por Indicador  
 Coordinación de Gabinete

DEPENDENCIA	JEFATURA DE GABINETE				ALINEACIÓN AL PMD					
PROGRAMA	Gobierno Abierto Y De Resultados	CLAVE PMD COMPLETA 06.12.04.13.02			Eje	06.00.00.00				
		Ejercicio	2024		Programa	06.12.00.00				
		Periodo	202412		Línea de Acción	06.12.04.00				
NO. DE PROGRAMA	06120000	Fecha de Evaluación	24/01/2025		Componente	06.12.04.13				
					Actividad	06.12.04.13.02				
					NUE Componente	790.0000.00				
RESUMEN NARRATIVO	GESTION DE RECURSOS Y DESARROLLO DE ALIANZAS ESTRATEGICAS CON EL SECTOR PRIVADO, ACADEMIA Y SOCIEDAD CIVIL PARA MAXIMIZAR EL IMPACTO DE LOS PROYECTOS.									
META CUANTITATIVA DESCRIPCIÓN	Realizar por lo menos de 1 a 2 gestión de recursos				Meta cifras	1				
META CUALITATIVA	Verificar el tipo de recurso gestionado				Población Beneficiaria	535,386 mujeres y 514,391 hombres				
NOMBRE DEL INDICADOR	Gestión de Recursos obtenido				Variable a Medir	Gestión de recursos obtenido				
MÉTODO CÁLCULO	(Gestión de recursos obtenido / Gestión de recursos proyectado)*100				Tipo de Fórmula	PORCENTAJE				
Datos del indicador	Tipo de Indicador	GESTIÓN		Linea Base		<div style="display: flex; align-items: center; justify-content: center;"> <div style="width: 20px; height: 20px; background-color: red; margin-right: 5px;"></div> <div style="width: 20px; height: 20px; background-color: yellow; margin-right: 5px;"></div> <div style="width: 20px; height: 20px; background-color: green; margin-right: 5px;"></div> </div>	125		Evaluación < 40	
	Dimensión a med	EFICIENCIA		Parámetros de Evaluación y Resultado Semaforzado					Evaluación >= 40 y < 84	
	Unidad de medid	Gestión de Recursos							Evaluación >= 84	
	Frecuencia de medición	TRIMESTRAL								
Datos presupuestales	Presupuesto aprobado			Medios de verificación		Gestión de recursos obtenidos				
	Presupuesto modificado									
	Presupuesto pagado									
	Diferencia Real pagado vs. Presupuesto aprobado									
	Diferencia Real pagado vs. Presupuesto modificado			Fuente de Financiamien						
FECHA DE EVALUACIÓN	DESCRIPCIÓN DE LAS ACTIVIDADES EN ESTRICTA CORRELACIÓN A LA META Y AL MÉTODO DE CÁLCULO	DATOS INGRESADOS				TIPOS DE FÓRMULAS Y RESULTADOS				
		Numerador	Denominador (Meta)	Denominador (Año anterior Linea base)	Meta Integral para el efecto de evaluación	Índice	Tasa de Variación	Razón ó Promedio	Porcentaje (Cobertura, Focalización)	Porcentaje de avance
24/01/2025	Con la finalidad de maximizar el impacto de los proyectos durante el cuarto trimestre del 2024 se gestionaron recursos	13	1					125	125	
Tipo de Resultado	Detalle de Resultados por Periodo			Denominador (Metas 100%)		Concepto	Delegacione		Población Beneficiaria	
Real por Periodo	Mes 12 Diciembre	13			Planeado	Municipio de Querétaro	535,386 mujeres y 514,391 hombres			
Acumulad	TOTAL	13								
Observaciones					Real	Municipio de	535,386 mujeres y			
					Número de archivos:		2			

**GESTIÓN PARA RESULTADOS**  
**MATRIZ DE INDICADORES PARA RESULTADOS 2024**  
 Ficha Técnica y Evaluación por Indicador  
 Coordinación de Gabinete

DEPENDENCIA	CABILDO				ALINEACIÓN AL PMD					
PROGRAMA	Gobierno Abierto Y De Resultados	CLAVE PMD COMPLETA			Eje	06.00.00.00				
		06.12.04.15			Programa	06.12.00.00				
		Ejercicio	2024		Línea de Acción	06.12.04.00				
		Periodo	202412		Componente	06.12.04.15				
NO. DE PROGRAMA	06120000	Fecha de Evaluación	17/01/2025		Actividad					
					NUE Componente	100.0000.00				
RESUMEN NARRATIVO	Desarrollo de las Sesiones de Cabildo del Ayuntamiento del Municipio de Querétaro.									
META CUANTITATIVA DESCRIPCIÓN	Desarrollar el 100% de las Sesiones de Cabildo del Ayuntamiento del Municipio de Querétaro.				Meta cifras	100%				
META CUALITATIVA	Desarrollar la totalidad de las Sesiones de Cabildo del Ayuntamiento del Municipio de Querétaro.				Población Beneficiaria	535,188 mujeres y 514,589 hombres				
NOMBRE DEL INDICADOR	Porcentaje de Sesiones de Cabildo del Ayuntamiento del Municipio de Querétaro desarrolladas.				Variable a Medir	Sesiones de Cabildo desarrolladas				
MÉTODO CÁLCULO	(Número de Sesiones de Cabildo desarrolladas / Número de Sesiones de cabildo programadas)*100				Tipo de Fórmula	PORCENTAJE				
Datos del indicador	Tipo de Indicador	GESTIÓN		Línea Base		<div style="display: flex; align-items: center; justify-content: center;"> <div style="width: 20px; height: 20px; background-color: red; margin-right: 5px;"></div> <div style="width: 20px; height: 20px; background-color: yellow; margin-right: 5px;"></div> <div style="width: 20px; height: 20px; background-color: green; margin-right: 5px;"></div> </div>	100			
	Dimensión a med	EFICACIA		Parámetros de Evaluación y Resultado Semaforizado						
	Unidad de medid	Sesiones de Cabildo								
	Frecuencia de medición	TRIMESTRAL								
Datos presupuestales	Presupuesto aprobado	\$0.00		Medios de verificación	Reporte del número de Proyectos de Acuerdos de Cabildo Desarrollados					
	Presupuesto modificado	\$0.00								
	Presupuesto pagado	\$0.00								
	Diferencia Real pagado vs. Presupuesto aprobado	\$0.00	0%							
	Diferencia Real pagado vs. Presupuesto modificado	\$0.00	0%	Fuente de Financiamien						Municipal
FECHA DE EVALUACIÓN	DESCRIPCIÓN DE LAS ACTIVIDADES EN ESTRICTA CORRELACIÓN A LA META Y AL MÉTODO DE CÁLCULO	DATOS INGRESADOS				TIPOS DE FÓRMULAS Y RESULTADOS				
		Numerador	Denominador (Meta)	Denominador anterior (Línea base)	Meta Integral para el efecto de evaluación	Índice	Tasa de Variación	Razón ó Promedio	Porcentaje (Cobertura, Focalización)	Porcentaje de avance
17/01/2025	Se desarrollaron 13 Sesiones de Cabildo	13	13					100	100	
Tipo de Resultado	Detalle de Resultados por Periodo	Denominador (Metas 100%)			Concepto	Delegacione		Población Beneficiaria		
Real por Periodo	Mes 12 Diciembre	13	13		Planeado	Municipio de Querétaro	535,188 mujeres y 514,589 hombres			
Acumulad	TOTAL	13	13							
Observaciones					Real	Municipio de	535,188 mujeres y			
					Número de archivos:		9			


**GESTIÓN PARA RESULTADOS**  
**MATRIZ DE INDICADORES PARA RESULTADOS 2024**  
 Ficha Técnica y Evaluación por Indicador  
 Coordinación de Gabinete

DEPENDENCIA	CABILDO			ALINEACIÓN AL PMD					
PROGRAMA	Gobierno Abierto Y De Resultados	CLAVE PMD COMPLETA 06.12.04.15.01			Eje	06.00.00.00			
		Ejercicio	2024		Programa	06.12.00.00			
		Periodo	202412		Línea de Acción	06.12.04.00			
NO. DE PROGRAMA	06120000	Fecha de Evaluación	17/01/2025		Componente	06.12.04.15			
					Actividad	06.12.04.15.01			
					NUE Componente	100.0000.00			
RESUMEN NARRATIVO	PROYECTOS DE ACUERDOS DE CABILDO SOMETIDOS A APROBACION DEL AYUNTAMIENTO DE QUERETARO.								
META CUANTITATIVA DESCRIPCIÓN	Someter a aprobación el 100% de los proyectos de Acuerdos de Cabildo.				Meta cifras	100%			
META CUALITATIVA	Someter a aprobación la totalidad de los proyectos de Acuerdos de Cabildo.				Población Beneficiaria	535,188 mujeres y 514,589 hombres			
NOMBRE DEL INDICADOR	Porcentaje de Proyectos de Acuerdos de Cabildo sometidos a aprobación.				Variable a Medir	Proyectos de Acuerdos de Cabildo sometidos a aprobación			
MÉTODO CÁLCULO	(Número de Proyectos de Acuerdos de Cabildo aprobados / Número de Proyectos de Acuerdos de Cabildo sometidos a aprobación)*100				Tipo de Fórmula	PORCENTAJE			
Datos del indicador	Tipo de Indicador	GESTIÓN		Línea Base		<div style="display: flex; align-items: center; justify-content: center;"> <div style="background-color: red; width: 20px; height: 20px; margin-right: 5px;"></div> <span style="font-size: 8px;">Evaluación &lt; 40</span> </div> <div style="background-color: yellow; width: 20px; height: 20px; margin-right: 5px; margin-top: 5px;"></div> <span style="font-size: 8px;">Evaluación &gt;= 40 y &lt; 84</span>			


**GESTIÓN PARA RESULTADOS**  
**MATRIZ DE INDICADORES PARA RESULTADOS 2024**  
 Ficha Técnica y Evaluación por Indicador  
 Coordinación de Gabinete

DEPENDENCIA	SECRETARIA DEL AYUNTAMIENTO			ALINEACIÓN AL PMD					
PROGRAMA	Gobierno Abierto Y De Resultados	CLAVE PMD COMPLETA			Eje	06.00.00.00			
		06.12.04.16			Programa	06.12.00.00			
		Ejercicio	2024		Línea de Acción	06.12.04.00			
		Periodo	202412		Componente	06.12.04.16			
NO. DE PROGRAMA	06120000	Fecha de Evaluación	17/01/2025						
RESUMEN NARRATIVO	Elaboración de los proyectos de Acuerdos de Cabildo en diversos temas de interés del Municipio de Querétaro.								
META CUANTITATIVA DESCRIPCIÓN	Elaborar el 100% de los proyectos de Acuerdos de Cabildo en diversos temas de interés del Municipio de Querétaro.				Meta cifras	100%			
META CUALITATIVA	Elaborar la totalidad de los proyectos de Acuerdos de Cabildo en diversos temas de interés del Municipio de Querétaro.				Población Beneficiaria	535,188 mujeres y 514,589 hombres			
NOMBRE DEL INDICADOR	Porcentaje de proyectos de Acuerdos de Cabildo en diversos temas de interés del Municipio de Querétaro.				Variable a Medir	Proyectos de Acuerdos de Cabildo en diversos temas de interés del Municipio de Querétaro.			
MÉTODO CÁLCULO	(Número de proyectos de Acuerdos de Cabildo en diversos temas de interés del Municipio de Querétaro aprobados / Número de proyectos de Acuerdos de Cabildo en diversos temas de interés del Municipio de Querétaro elaborados)*100				Tipo de Fórmula	PORCENTAJE			
Datos del indicador	Tipo de Indicador		GESTIÓN		Línea Base		<div style="display: flex; align-items: center; justify-content: center;"> <div style="width: 20px; height: 20px; background-color: red; margin-right: 5px;"></div> <span style="font-size: 8px;">Evaluación &lt; 40</span> </div> <div style="width: 20px; height: 20px; background-color: yellow; margin-right: 5px; margin-top: 5px;"></div> <span style="font-size: 8px;">Evaluación &gt;= 40 y &lt; 84</span>		

**GESTIÓN PARA RESULTADOS**  
**MATRIZ DE INDICADORES PARA RESULTADOS 2024**  
 Ficha Técnica y Evaluación por Indicador  
 Coordinación de Gabinete

DEPENDENCIA	SECRETARIA DEL AYUNTAMIENTO				ALINEACIÓN AL PMD					
PROGRAMA	Gobierno Abierto Y De Resultados	CLAVE PMD COMPLETA			Eje	06.00.00.00				
		06.12.04.16.01			Programa	06.12.00.00				
		Ejercicio	2024		Línea de Acción	06.12.04.00				
		Periodo	202412		Componente	06.12.04.16				
NO. DE PROGRAMA	06120000		Fecha de Evaluación	17/01/2025						
RESUMEN NARRATIVO	ELABORACION DE LOS PROYECTOS DE ACUERDOS DE CABILDO EN MATERIA DE ORDENAMIENTOS Y REGLAMENTACION DEL MUNICIPIO DE QUERETARO, ASI COMO LA EMISION DE REPORTES DE BUSQUEDA DE DOMICILIOS EN EL MUNICIPIO DE QUERETARO.									
META CUANTITATIVA DESCRIPCIÓN	Elaborar el 100% de los proyectos de Acuerdos de Cabildo en materia de ordenamientos y reglamentación del Municipio de Querétaro, así como emitir el 100% de los reportes de búsqueda de domicilios en el Municipio de Querétaro.				Meta cifras	100%				
META CUALITATIVA	Elaborar la totalidad de los proyectos de Acuerdos de Cabildo en materia de ordenamientos y reglamentación del Municipio de Querétaro, así como emitir de la totalidad de los reportes de búsqueda de domicilios en el Municipio de Querétaro.				Población Beneficiaria	535,188 mujeres y 514,589 hombres				
NOMBRE DEL INDICADOR	Porcentaje de proyectos de Acuerdos de Cabildo en materia de ordenamientos y reglamentación del Municipio de Querétaro elaborados, así como la totalidad reportes de búsqueda de domicilios en el Municipio de Querétaro emitidos.				Variable a Medir	Proyectos de Acuerdos de Cabildo en materia de ordenam				
MÉTODO CÁLCULO	(Número de proyectos de Acuerdos de Cabildo en materia de ordenamientos y reglamentación o reportes de búsqueda de domicilios del Municipio de Querétaro aprobados-emitidos/ Número de proyectos de Acuerdos de Cabildo en materia de ordenamientos y reglamentación o reportes de bú				Tipo de Fórmula	PORCENTAJE				
Datos del indicador	Tipo de Indicador	GESTIÓN		Línea Base		<div style="display: flex; align-items: center; justify-content: center;"> <div style="width: 20px; height: 20px; background-color: red; margin-right: 5px;"></div> <div style="width: 20px; height: 20px; background-color: yellow; margin-right: 5px;"></div> <div style="width: 20px; height: 20px; background-color: green; margin-right: 5px;"></div> </div>	100			
	Dimensión a med	EFICACIA		Parámetros de Evaluación y Resultado Semaforzado						
	Unidad de medid	Proyectos de Acuerdos de Cabildo en materia de ordenamientos y reglamenta								
	Frecuencia de medición	TRIMESTRAL								
Datos presupuestales	Presupuesto aprobado			Medios de verificación	Reporte del número de proyectos de Acuerdos de Cabildo en materia de ordenamientos y reglamentación del Municipio de Querétaro, y reportes de búsqueda de domicilios en el Municipio de Querétaro, aprobados y emitidos.					
	Presupuesto modificado									
	Presupuesto pagado									
	Diferencia Real pagado vs. Presupuesto aprobado									
	Diferencia Real pagado vs. Presupuesto modificado			Fuente de Financiamien	Municipal					
FECHA DE EVALUACIÓN	DESCRIPCIÓN DE LAS ACTIVIDADES EN ESTRICTA CORRELACIÓN A LA META Y AL MÉTODO DE CÁLCULO	DATOS INGRESADOS				TIPOS DE FÓRMULAS Y RESULTADOS				
		Numerador	Denominador (Meta)	Denominador (Año anterior Línea base)	Meta Integral para el efecto de evaluación	Índice	Tasa de Variación	Razón ó Promedio	Porcentaje (Cobertura, Focalización)	Porcentaje de avance
17/01/2025	Se elaboraron 7 Proyectos de Acuerdos de cabildo en materia de ordenamientos reglamentación y se emitieron 776 reportes de búsqueda de domicilios en el Municipio de Querétaro	783	783					100	100	
Tipo de Resultado	Detalle de Resultados por Periodo	Denominador (Metas 100%)			Concepto	Delegacione		Población Beneficiaria		
Real por Periodo	Mes 12 Diciembre	783	783		Planeado	Municipio de Querétaro		535,188 mujeres y 514,589 hombres		
Acumulad	TOTAL	783	783							
Observaciones					Real	Municipio de		535,188 mujeres y		
					Número de archivos:		11			


**GESTIÓN PARA RESULTADOS**  
**MATRIZ DE INDICADORES PARA RESULTADOS 2024**  
 Ficha Técnica y Evaluación por Indicador  
 Coordinación de Gabinete

DEPENDENCIA	SECRETARIA DEL AYUNTAMIENTO				ALINEACIÓN AL PMD					
PROGRAMA	Gobierno Abierto Y De Resultados	CLAVE PMD COMPLETA			Eje	06.00.00.00				
		06.12.04.16.02			Programa	06.12.00.00				
		Ejercicio	2024		Línea de Acción	06.12.04.00				
		Periodo	202412		Componente	06.12.04.16				
NO. DE PROGRAMA	06120000	Fecha de Evaluación	17/01/2025							
RESUMEN NARRATIVO	ELABORACION DE LOS PROYECTOS DE ACUERDOS DE CABILDO EN MATERIA INMOBILIARIA DEL MUNICIPIO DE QUERETARO.									
META CUANTITATIVA DESCRIPCIÓN	Elaborar el 100% de los proyectos de Acuerdos de Cabildo en materia de inmobiliaria del Municipio de Querétaro.				Meta cifras	100%				
META CUALITATIVA	Elaborar la totalidad de los proyectos de Acuerdos de Cabildo en materia de inmobiliaria del Municipio de Querétaro.				Población Beneficiaria	535,188 mujeres y 514,589 hombres				
NOMBRE DEL INDICADOR	Porcentaje de proyectos de Acuerdos de Cabildo en materia de inmobiliaria del Municipio de Querétaro elaborados.				Variable a Medir	Proyectos de Acuerdos de Cabildo en materia de inmobili				
MÉTODO CÁLCULO	(Número de proyectos de Acuerdos de Cabildo en materia de inmobiliaria aprobados/ Número de proyectos de Acuerdos de Cabildo en materia de inmobiliaria elaborados)*100				Tipo de Fórmula	PORCENTAJE				
Datos del indicador	Tipo de Indicador	GESTIÓN		Línea Base		Evaluación < 40 Evaluación >= 40 y < 84 Evaluación >= 84	100			
	Dimensión a med	EFICACIA		Parámetros de Evaluación y Resultado Semaforzado						
	Unidad de medid	Proyectos de Acuerdos de Cabildo en materia de inmobiliaria del Municipio de								
	Frecuencia de medición	TRIMESTRAL								
Datos presupuestales	Presupuesto aprobado			Medios de verificación		Reporte del número de proyectos de Acuerdos de Cabildo en materia de inmobiliaria del Municipio de Querétaro aprobados.				
	Presupuesto modificado									
	Presupuesto pagado									
	Diferencia Real pagado vs. Presupuesto aprobado									
	Diferencia Real pagado vs. Presupuesto modificado			Fuente de Financiamien	Municipal					
FECHA DE EVALUACIÓN	DESCRIPCIÓN DE LAS ACTIVIDADES EN ESTRICTA CORRELACIÓN A LA META Y AL MÉTODO DE CÁLCULO	DATOS INGRESADOS				TIPOS DE FÓRMULAS Y RESULTADOS				
		Numerador	Denominador (Meta)	Denominador (Año anterior Línea base)	Meta Integral para el efecto de evaluación	Índice	Tasa de Variación	Razón ó Promedio	Porcentaje (Cobertura, Focalización)	Porcentaje de avance
17/01/2025	Se elaboraron 10 Proyectos de Acuerdos de Cabildo en materia de inmobiliaria del Municipio de Querétaro.	10	10					100	100	
Tipo de Resultado	Detalle de Resultados por Periodo	Denominador (Metas 100%)			Concepto	Delegacione		Población Beneficiaria		
Real por Periodo	Mes 12 Diciembre	10	10		Planeado	Municipio de Querétaro	535,188 mujeres y 514,589 hombres			
Acumulad	TOTAL	10	10							
Observaciones					Real	Municipio de	535,188 mujeres y			
					Número de archivos:					9

**GESTIÓN PARA RESULTADOS**  
**MATRIZ DE INDICADORES PARA RESULTADOS 2024**  
 Ficha Técnica y Evaluación por Indicador  
 Coordinación de Gabinete

DEPENDENCIA	SECRETARIA DE SEGURIDAD PUBLICA MUNICIPAL DE QUERETARO			ALINEACIÓN AL PMD						
PROGRAMA	Gobierno Abierto Y De Resultados	CLAVE PMD COMPLETA 06.12.09.01			Eje	06.00.00.00				
		Ejercicio	2024		Programa	06.12.00.00				
		Periodo	202412		Línea de Acción	06.12.09.00				
NO. DE PROGRAMA	06120000	Fecha de Evaluación	20/01/2025		Componente	06.12.09.01				
					Actividad					
					NUE Componente	190.0000.00				
RESUMEN NARRATIVO	Acciones para promover la Integridad, confianza y disciplina implementadas									
META CUANTITATIVA DESCRIPCIÓN	Implementar 5 acciones para la promoción de la integridad, confianza y disciplina policial implementadas				Meta cifras	5				
META CUALITATIVA	Incrementar la confianza ciudadana en las y los policías del Municipio de Querétaro				Población Beneficiaria	535,188 mujeres y 514,589 hombres				
NOMBRE DEL INDICADOR	Porcentaje de acciones para la promoción de la integridad, confianza y disciplina policial implementadas				Variable a Medir	Acciones para promover la integridad, confianza y disciplina				
MÉTODO CÁLCULO	(Cantidad de acciones para la promoción de la integridad, confianza y disciplina policial implementadas / Cantidad de acciones para la promoción de la integridad, confianza y disciplina policial programadas) *100				Tipo de Fórmula	PORCENTAJE				
Datos del indicador	Tipo de Indicador	GESTIÓN		Línea Base		<div style="display: flex; align-items: center; justify-content: center;"> <div style="width: 20px; height: 20px; background-color: red; margin-right: 5px;"></div> <div style="width: 20px; height: 20px; background-color: yellow; margin-right: 5px;"></div> <div style="width: 20px; height: 20px; background-color: green; margin-right: 5px;"></div> </div>	100	●		
	Dimensión a med	EFICACIA		Parámetros de Evaluación y Resultado Semaforzado						
	Unidad de medid	Acciones para promoción de la integridad, confianza y disciplina policial		Evaluación < 40						
	Frecuencia de medición	TRIMESTRAL		Evaluación >= 40 y < 84						
Datos presupuestales	Presupuesto aprobado	\$0.00		Medios de verificación	Reporte trimestral de acciones para la promoción de la integridad, confianza y disciplina policial					
	Presupuesto modificado	-\$364.65								
	Presupuesto pagado	\$31,102.04								
	Diferencia Real pagado vs. Presupuesto aprobado	-\$31,102.04	0%							
	Diferencia Real pagado vs. Presupuesto modificado	-\$31,466.69	-1.17%	Fuente de Financiamien	Municipal					
FECHA DE EVALUACIÓN	DESCRIPCIÓN DE LAS ACTIVIDADES EN ESTRICTA CORRELACIÓN A LA META Y AL MÉTODO DE CÁLCULO	DATOS INGRESADOS				TIPOS DE FÓRMULAS Y RESULTADOS				
		Numerador	Denominador (Meta)	Denominador (Año anterior Línea base)	Meta Integral para el efecto de evaluación	Índice	Tasa de Variación	Razón ó Promedio	Porcentaje (Cobertura, Focalización)	Porcentaje de avance
20/01/2025	Se culmina la implementación de las acciones para la promoción de la integridad, confianza y disciplina policial.	.89	5				100	100		
Tipo de Resultado	Detalle de Resultados por Periodo	Denominador (Metas 100%)			Concepto	Delegacione		Población Beneficiaria		
Real por Periodo	Mes 12 Diciembre	.89			Planeado	Municipio de Querétaro		535,188 mujeres y 514,589 hombres		
Acumulad	TOTAL	5								
Observaciones					Real	Municipio de		535,188 mujeres y		
						Número de archivos:		2		


**GESTIÓN PARA RESULTADOS**  
**MATRIZ DE INDICADORES PARA RESULTADOS 2024**  
 Ficha Técnica y Evaluación por Indicador  
 Coordinación de Gabinete

DEPENDENCIA	SECRETARIA DE SEGURIDAD PUBLICA MUNICIPAL DE QUERETARO				ALINEACIÓN AL PMD				
PROGRAMA	Gobierno Abierto Y De Resultados	CLAVE PMD COMPLETA			Eje	06.00.00.00			
		06.12.09.01.01			Programa	06.12.00.00			
		Ejercicio	2024		Linea de Acción	06.12.09.00			
		Periodo	202412		Componente	06.12.09.01			
NO. DE PROGRAMA	06120000		Fecha de Evaluación	20/01/2025		Actividad	06.12.09.01.01		
						NUE Componente	190.0000.00		
RESUMEN NARRATIVO	EJECUCION DEL PLAN DE VISITAS DE INSPECCION A LAS AREAS DE LA SSPMQ								
META CUANTITATIVA DESCRIPCIÓN	Realizar 80 visitas de inspección a las diversas áreas de la Secretaría de Seguridad Pública del Municipio de Querétaro					Meta cifras	80		
META CUALITATIVA	Prevenir e inhibir el actuar irregular del personal de la Secretaría, para la mejora del servicio a la Ciudadanía.					Población Beneficiaria	535,188 mujeres y 514,589 hombres		
NOMBRE DEL INDICADOR	Porcentaje de visitas de inspección interna efectuadas a las diferentes áreas de la Secretaría de Seguridad Pública					Variable a Medir	Visitas de inspección a las diversas áreas de la SSPMQ realizadas		
MÉTODO CÁLCULO	(Cantidad de visitas de inspección a las diversas áreas de la SSPMQ realizadas / Cantidad de visitas de inspección a las diversas áreas de la SSPMQ programadas) *100					Tipo de Fórmula	PORCENTAJE		
Datos del indicador	Tipo de Indicador	GESTIÓN		Linea Base		Evaluación < 40 Evaluación >= 40 y < 84 Evaluación >= 84	100		
	Dimensión a med	EFICACIA		Parámetros de Evaluación y Resultado Semaforizado					
	Unidad de medid	Visitas de inspección a las diversas áreas de la SSPMQ							
	Frecuencia de medición	TRIMESTRAL							
Datos presupuestales	Presupuesto aprobado			Medios de verificación		Reporte trimestral de visitas de inspección a las diversas áreas de la Secretaría de Seguridad Pública realizadas			
	Presupuesto modificado								
	Presupuesto pagado								
	Diferencia Real pagado vs. Presupuesto aprobado								
	Diferencia Real pagado vs. Presupuesto modificado			Fuente de Financiamien	Municipal				
FECHA DE EVALUACIÓN	DESCRIPCIÓN DE LAS ACTIVIDADES EN ESTRICTA CORRELACIÓN A LA META Y AL MÉTODO DE CÁLCULO	DATOS INGRESADOS				TIPOS DE FÓRMULAS Y RESULTADOS			
		Numerador	Denominador (Meta)	Denominador (Año anterior Linea base)	Meta Integral para el efecto de evaluación	Índice	Tasa de Variación	Razón ó Promedio	Porcentaje (Cobertura, Focalización)
20/01/2025	Se realizaron 30 visitas de inspección con el fin de prevenir e inhibir el posible actuar irregular; con ello se cumple la totalidad de la meta planeada para el presente ejercicio fiscal.	30	80				100	100	
Tipo de Resultado	Detalle de Resultados por Periodo	Denominador (Metas 100%)			Concepto	Delegacione		Población Beneficiaria	
Real por Periodo	Mes 12 Diciembre	30			Planeado	Municipio de Querétaro		535,188 mujeres y 514,589 hombres	
Acumulad	TOTAL	80							
Observaciones					Real	Municipio de		535,188 mujeres y	
					Número de archivos:		2		


**GESTIÓN PARA RESULTADOS**  
**MATRIZ DE INDICADORES PARA RESULTADOS 2024**  
 Ficha Técnica y Evaluación por Indicador  
 Coordinación de Gabinete

DEPENDENCIA	SECRETARIA DE SEGURIDAD PUBLICA MUNICIPAL DE QUERETARO				ALINEACIÓN AL PMD					
PROGRAMA	Gobierno Abierto Y De Resultados	CLAVE PMD COMPLETA			Eje	06.00.00.00				
		06.12.09.01.02			Programa	06.12.00.00				
		Ejercicio	2024		Línea de Acción	06.12.09.00				
		Periodo	202412		Componente	06.12.09.01				
NO. DE PROGRAMA	06120000	Fecha de Evaluación	20/01/2025		Actividad	06.12.09.01.02				
					NUE Componente	190.0000.00				
RESUMEN NARRATIVO	ATENCIÓN A LAS SOLICITUDES DE INTERVENCIÓN DE SUPERVISIÓN REQUERIDAS									
META CUANTITATIVA DESCRIPCIÓN	Atender el 100% de visitas de intervención de supervisión requeridas				Meta cifras	100%				
META CUALITATIVA	Prevenir e inhibir el actuar irregular del personal de la Secretaría, para la mejora del servicio a la Ciudadanía.				Población Beneficiaria	535,188 mujeres y 514,589 hombres				
NOMBRE DEL INDICADOR	Porcentaje de atención de intervenciones de supervisión				Variable a Medir	Visitas de intervención de supervisión atendidas				
MÉTODO CÁLCULO	(Cantidad de Visitas de intervención de supervisión atendidas / Cantidad Visitas de intervención de supervisión solicitadas) *100				Tipo de Fórmula	PORCENTAJE				
Datos del indicador	Tipo de Indicador	GESTIÓN		Línea Base		<div style="display: flex; align-items: center; justify-content: center;"> <div style="width: 20px; height: 20px; background-color: red; margin-right: 5px;"></div> <div style="width: 20px; height: 20px; background-color: yellow; margin-right: 5px;"></div> <div style="width: 20px; height: 20px; background-color: green; margin-right: 5px;"></div> <div style="margin: 0 10px;">100</div> <div style="width: 15px; height: 15px; background-color: green; border-radius: 50%;"></div> </div>				
	Dimensión a med	EFICACIA		Parámetros de Evaluación y Resultado Semaforzado						
	Unidad de medid	Visitas de intervención de supervisión								
	Frecuencia de medición	TRIMESTRAL								
Datos presupuestales	Presupuesto aprobado			Medios de verificación	Reporte trimestral de las visitas de intervención de supervisión atendidas					
	Presupuesto modificado									
	Presupuesto pagado									
	Diferencia Real pagado vs. Presupuesto aprobado									
	Diferencia Real pagado vs. Presupuesto modificado			Fuente de Financiamien	Municipal					
FECHA DE EVALUACIÓN	DESCRIPCIÓN DE LAS ACTIVIDADES EN ESTRICTA CORRELACIÓN A LA META Y AL MÉTODO DE CÁLCULO	DATOS INGRESADOS				TIPOS DE FÓRMULAS Y RESULTADOS				
		Numerador	Denominador (Meta)	Denominador (Año anterior Línea base)	Meta Integral para el efecto de evaluación	Índice	Tasa de Variación	Razón ó Promedio	Porcentaje (Cobertura, Focalización)	Porcentaje de avance
20/01/2025	Se dio atención a 23 solicitudes de intervención para la supervisión de los procesos de la SSPMO.	23	23					100	100	
Tipo de Resultado	Detalle de Resultados por Periodo	Denominador (Metas 100%)			Concepto	Delegacione		Población Beneficiaria		
Real por Periodo	Mes 12 Diciembre	23	23			Planeado	Municipio de Querétaro	535,188 mujeres y 514,589 hombres		
Acumulad	TOTAL	76	76							
Observaciones					Real	Municipio de	535,188 mujeres y			
					Número de archivos:		2			

**GESTIÓN PARA RESULTADOS**  
**MATRIZ DE INDICADORES PARA RESULTADOS 2024**  
 Ficha Técnica y Evaluación por Indicador  
 Coordinación de Gabinete

DEPENDENCIA	SECRETARIA DE SEGURIDAD PUBLICA MUNICIPAL DE QUERETARO				ALINEACIÓN AL PMD					
PROGRAMA	Gobierno Abierto Y De Resultados	CLAVE PMD COMPLETA			Eje	06.00.00.00				
		06.12.09.01.03			Programa	06.12.00.00				
		Ejercicio	2024		Línea de Acción	06.12.09.00				
		Periodo	202412		Componente	06.12.09.01				
NO. DE PROGRAMA	06120000	Fecha de Evaluación	20/01/2025		Actividad	06.12.09.01.03				
					NUE Componente	190.0000.00				
RESUMEN NARRATIVO	IMPLEMENTACION DE REVISIONES MASIVAS DE EQUIPO PARA LA OPERACION POLICIAL									
META CUANTITATIVA DESCRIPCIÓN	Implementar 3 procesos masivos de revisión de equipo policial de la Secretaría de Seguridad Pública del Municipio de Querétaro				Meta cifras	3				
META CUALITATIVA	Prevenir e inhibir el actuar irregular del personal de la Secretaría, para la mejora del servicio a la Ciudadanía				Población Beneficiaria	535,188 mujeres y 514,589 hombres				
NOMBRE DEL INDICADOR	Porcentaje de Proceso de revisión masiva de equipo policial de la Secretaría de Seguridad Pública del Municipio de Querétaro implementadas				Variable a Medir	Revisiones masivas de equipo para la operación policial de l				
MÉTODO CÁLCULO	(Cantidad de revisiones masiva de equipo policial de la Secretaria de Seguridad Pública del Municipio de Querétaro implementadas / Cantidad de revisiones masiva de equipo policial de la Secretaría de Seguridad Pública del Municipio de Querétaro programadas) * 100				Tipo de Fórmula	PORCENTAJE				
Datos del indicador	Tipo de Indicador	GESTIÓN		Linea Base		Evaluación < 40 Evaluación >= 40 y < 84 Evaluación >= 84	125			
	Dimensión a med	EFICACIA		Parámetros de Evaluación y Resultado Semaforizado						
	Unidad de medid	Proceso masivo de revisión de equipo policial de la Secretaria de Seguridad Públ								
	Frecuencia de medición	TRIMESTRAL								
Datos presupuestales	Presupuesto aprobado			Medios de verificación		Reporte trimestral de revisión masiva de equipo policial de la Secretaria de Seguridad Pública del Municipio de Querétaro implementadas				
	Presupuesto modificado									
	Presupuesto pagado									
	Diferencia Real pagado vs. Presupuesto aprobado									
	Diferencia Real pagado vs. Presupuesto modificado			Fuente de Financiamien	Municipal					
FECHA DE EVALUACIÓN	DESCRIPCIÓN DE LAS ACTIVIDADES EN ESTRICTA CORRELACIÓN A LA META Y AL MÉTODO DE CÁLCULO	DATOS INGRESADOS				TIPOS DE FÓRMULAS Y RESULTADOS				
		Numerador	Denominador (Meta)	Denominador anterior (Linea base)	Meta Integral para el efecto de evaluación	Índice	Tasa de Variación	Razón ó Promedio	Porcentaje (Cobertura, Focalización)	Porcentaje de avance
20/01/2025	En el periodo no se implementaron procesos masivos de revisión al equipo policial; sin embargo la meta establecida fue cumplida en trimestres pasados.	0	3					125	125	
Tipo de Resultado	Detalle de Resultados por Periodo	Denominador (Metas 100%)			Concepto	Delegacione		Población Beneficiaria		
Real por Periodo	Mes 12 Diciembre	0				Planeado	Municipio de Querétaro	535,188 mujeres y 514,589 hombres		
Acumulad	TOTAL	4								
Observaciones					Real	Municipio de	535,188 mujeres y			
					Número de archivos:					1


**GESTIÓN PARA RESULTADOS**  
**MATRIZ DE INDICADORES PARA RESULTADOS 2024**  
 Ficha Técnica y Evaluación por Indicador  
 Coordinación de Gabinete

DEPENDENCIA	SECRETARIA DE SEGURIDAD PUBLICA MUNICIPAL DE QUERETARO				ALINEACIÓN AL PMD					
PROGRAMA	Gobierno Abierto Y De Resultados	CLAVE PMD COMPLETA			Eje	06.00.00.00				
		06.12.09.01.05			Programa	06.12.00.00				
		Ejercicio	2024		Línea de Acción	06.12.09.00				
		Periodo	202412		Componente	06.12.09.01				
NO. DE PROGRAMA	06120000	Fecha de Evaluación	20/01/2025		Actividad	06.12.09.01.05				
					NUE Componente	190.0000.00				
RESUMEN NARRATIVO	INICIO DE PROCEDIMIENTOS DISCIPLINARIOS									
META CUANTITATIVA DESCRIPCIÓN	Iniciar el 100% del número de procedimientos disciplinarios radicados, cuando legalmente corresponda				Meta cifras	100%				
META CUALITATIVA	Propiciar que la conducta de los policías del Municipio de Querétaro se apegue a los principios de legalidad, objetividad, eficiencia, profesionalismo, honradez y respeto de los Derechos Humanos				Población Beneficiaria	535,188 mujeres y 514,589 hombres				
NOMBRE DEL INDICADOR	Porcentaje de procedimientos disciplinarios radicados iniciados				Variable a Medir	Procedimientos disciplinarios radicados iniciados				
MÉTODO CÁLCULO	(Cantidad de procedimientos disciplinarios radicados iniciados / Cantidad de procedimientos disciplinarios recibidos) *100				Tipo de Fórmula	PORCENTAJE				
Datos del indicador	Tipo de Indicador	GESTIÓN		Línea Base		<div style="display: flex; align-items: center; justify-content: center;"> <div style="background-color: red; width: 20px; height: 20px; margin-right: 5px;"></div> <span style="font-size: 8px;">Evaluación &lt; 40</span>  <div style="background-color: yellow; width: 20px; height: 20px; margin-right: 5px;"></div> <span style="font-size: 8px;">Evaluación &gt;= 40 y &lt; 84</span>  <div style="background-color: green; width: 20px; height: 20px; margin-right: 5px;"></div> <span style="font-size: 8px;">Evaluación &gt;= 84</span> </div>	100			
	Dimensión a med	EFICACIA		Parámetros de Evaluación y Resultado Semaforzado						
	Unidad de medid	Procedimientos disciplinarios radicados								
	Frecuencia de medición	TRIMESTRAL								
Datos presupuestales	Presupuesto aprobado			Medios de verificación		Reporte trimestral de procedimientos disciplinarios radicados/iniciados				
	Presupuesto modificado									
	Presupuesto pagado									
	Diferencia Real pagado vs. Presupuesto aprobado									
	Diferencia Real pagado vs. Presupuesto modificado			Fuente de Financiamien	Municipal					
FECHA DE EVALUACIÓN	DESCRIPCIÓN DE LAS ACTIVIDADES EN ESTRICTA CORRELACIÓN A LA META Y AL MÉTODO DE CÁLCULO	DATOS INGRESADOS				TIPOS DE FÓRMULAS Y RESULTADOS				
		Numerador	Denominador (Meta)	Denominador (Año anterior Línea base)	Meta Integral para el efecto de evaluación	Índice	Tasa de Variación	Razón ó Promedio	Porcentaje (Cobertura, Focalización)	Porcentaje de avance
20/01/2025	Se iniciaron 04 procedimientos disciplinarios, de conformidad con lo legalmente correspondiente.	4	4					100	100	
Tipo de Resultado	Detalle de Resultados por Periodo		Denominador (Metas 100%)		Concepto	Delegacione		Población Beneficiaria		
Real por Periodo	Mes 12 Diciembre	4	4		Planeado	Municipio de Querétaro	535,188 mujeres y 514,589 hombres			
Acumulad	TOTAL	37	37							
Observaciones					Real	Municipio de	535,188 mujeres y			
					Número de archivos:					2


**GESTIÓN PARA RESULTADOS**  
**MATRIZ DE INDICADORES PARA RESULTADOS 2024**  
 Ficha Técnica y Evaluación por Indicador  
 Coordinación de Gabinete

DEPENDENCIA	SECRETARIA DE SEGURIDAD PUBLICA MUNICIPAL DE QUERETARO				ALINEACIÓN AL PMD					
PROGRAMA	Gobierno Abierto Y De Resultados	CLAVE PMD COMPLETA			Eje	06.00.00.00				
		06.12.09.01.06			Programa	06.12.00.00				
		Ejercicio	2024		Línea de Acción	06.12.09.00				
		Periodo	202412		Componente	06.12.09.01				
NO. DE PROGRAMA	06120000		Fecha de Evaluación	20/01/2025		Actividad	06.12.09.01.06			
					NUE Componente	190.0000.00				
RESUMEN NARRATIVO	IMPLEMENTACION DE ACCIONES PARA EL FORTALECIMIENTO DE LA INTEGRIDAD POLICIAL Y LA CONFIANZA CIUDADANA									
META CUANTITATIVA DESCRIPCIÓN	Implementar 3 acciones para el fortalecimiento de la integridad policial y la confianza ciudadana				Meta cifras	3				
META CUALITATIVA	Implementar acciones conducentes para el fortalecimiento de la integridad policial y la confianza ciudadana.				Población Beneficiaria	535,188 mujeres y 514,589 hombres				
NOMBRE DEL INDICADOR	Porcentaje de acciones para el fortalecimiento de la integridad policial y la confianza ciudadana implementadas				Variable a Medir	Acciones para el fortalecimiento de la integridad policial y la				
MÉTODO CÁLCULO	(Número de acciones para el fortalecimiento de la integridad policial y la confianza ciudadana implementadas/ Número de acciones para el fortalecimiento de la integridad policial y la confianza ciudadana programadas) *100				Tipo de Fórmula	PORCENTAJE				
Datos del indicador	Tipo de Indicador	GESTIÓN		Línea Base		<div style="display: flex; align-items: center; justify-content: center;"> <div style="width: 20px; height: 20px; background-color: red; margin-right: 5px;"></div> <div style="width: 20px; height: 20px; background-color: yellow; margin-right: 5px;"></div> <div style="width: 20px; height: 20px; background-color: green; margin-right: 5px;"></div> <div style="margin: 0 10px;">100</div> <div style="width: 20px; height: 20px; background-color: green; border-radius: 50%;"></div> </div>				
	Dimensión a med	EFICACIA		Parámetros de Evaluación y Resultado Semaforizado						
	Unidad de medid	Acciones para el fortalecimiento de la integridad policial y la confia								
	Frecuencia de medición	TRIMESTRAL								
Datos presupuestales	Presupuesto aprobado			Medios de verificación	Reporte trimestral de acciones para el fortalecimiento de la integridad policial y la confianza ciudadana implementadas					
	Presupuesto modificado									
	Presupuesto pagado									
	Diferencia Real pagado vs. Presupuesto aprobado									
	Diferencia Real pagado vs. Presupuesto modificado			Fuente de Financiamien	Municipal					
FECHA DE EVALUACIÓN	DESCRIPCIÓN DE LAS ACTIVIDADES EN ESTRICTA CORRELACIÓN A LA META Y AL MÉTODO DE CÁLCULO	DATOS INGRESADOS				TIPOS DE FÓRMULAS Y RESULTADOS				
		Numerador	Denominador (Meta)	Denominador (Año anterior Línea base)	Meta Integral para el efecto de evaluación	Índice	Tasa de Variación	Razón ó Promedio	Porcentaje (Cobertura, Focalización)	Porcentaje de avance
20/01/2025	En el periodo no se implementaron acciones para el fortalecimiento de la integridad policial y confianza ciudadana, sin embargo, la meta establecida se cumplió el tercer trimestre del presente ejercicio fiscal.	0	3					100	100	
Tipo de Resultado	Detalle de Resultados por Periodo	Denominador (Metas 100%)			Concepto	Delegacione		Población Beneficiaria		
Real por Periodo	Mes 12 Diciembre	0				Planeado	Municipio de Querétaro	535,188 mujeres y 514,589 hombres		
Acumulad	TOTAL	3					Real	Municipio de	535,188 mujeres y	
Observaciones										
						Número de archivos:		1		

**GESTIÓN PARA RESULTADOS**  
**MATRIZ DE INDICADORES PARA RESULTADOS 2024**  
 Ficha Técnica y Evaluación por Indicador  
 Coordinación de Gabinete

DEPENDENCIA	ORGANO INTERNO DE CONTROL				ALINEACIÓN AL PMD					
PROGRAMA	Gobierno Abierto Y De Resultados	CLAVE PMD COMPLETA			Eje	06.00.00.00				
		06.12.10.02			Programa	06.12.00.00				
		Ejercicio	2024		Linea de Acción	06.12.10.00				
		Periodo	202412		Componente	06.12.10.02				
NO. DE PROGRAMA	06120000	Fecha de Evaluación	20/01/2025		Actividad					
					NUE Componente	103.0000.00				
RESUMEN NARRATIVO	Transparencia, Acceso a la Información y Protección de Datos Personales, Proporcionados. (12.7)									
META CUANTITATIVA DESCRIPCIÓN	Atender el 100% de solicitudes de acceso a la información de transparencia				Meta cifras	100%				
META CUALITATIVA	Recibir, canalizar y cumplir con la atención a solicitudes de acceso a la información de transparencia.				Población Beneficiaria	535,188 mujeres y 514,589 hombres				
NOMBRE DEL INDICADOR	Porcentaje de accesos a la información de transparencia, atendidas.				Variable a Medir	Solicitudes de acceso a la información de transparencia, atendidas				
MÉTODO CÁLCULO	(Número de solicitudes de acceso a la información, atendidas / Número de solicitudes de acceso a la información, recibidas) * 100				Tipo de Fórmula	PORCENTAJE				
Datos del indicador	Tipo de Indicador	GESTIÓN		Linea Base		Evaluación < 40 Evaluación >= 40 y < 84 Evaluación >= 84	100			
	Dimensión a med	EFICACIA		Parámetros de Evaluación y Resultado Semaforizado						
	Unidad de medid	Solicitudes de acceso a la información de transparencia								
	Frecuencia de medición	TRIMESTRAL								
Datos presupuestales	Presupuesto aprobado	\$0.00		Medios de verificación	Reportes mensuales de solicitudes de información y reporte trimestral de carga de información del SIPOT.					
	Presupuesto modificado	-\$16,057.50								
	Presupuesto pagado	\$0.00								
	Diferencia Real pagado vs. Presupuesto aprobado	\$0.00	0%							
	Diferencia Real pagado vs. Presupuesto modificado	-\$16,057.50	-1605750%	Fuente de Financiamien	Municipal					
FECHA DE EVALUACIÓN	DESCRIPCIÓN DE LAS ACTIVIDADES EN ESTRICTA CORRELACIÓN A LA META Y AL MÉTODO DE CÁLCULO	DATOS INGRESADOS				TIPOS DE FÓRMULAS Y RESULTADOS				
		Numerador	Denominador (Meta)	Denominador anterior (Linea base)	Meta Integral para el efecto de evaluación	Índice	Tasa de Variación	Razón ó Promedio	Porcentaje (Cobertura, Focalización)	Porcentaje de avance
20/01/2025	Atender el 100% de solicitudes de acceso a la información de transparencia	514	514					100	100	
Tipo de Resultado	Detalle de Resultados por Periodo		Denominador (Metas 100%)		Concepto	Delegacione		Población Beneficiaria		
Real por Periodo	Mes 12 Diciembre	514	514		Planeado	Municipio de Querétaro	535,188 mujeres y 514,589 hombres			
Acumulad	TOTAL	514	514							
Observaciones		Real	Municipio de		535,188 mujeres y					
			Número de archivos:		2					

**GESTIÓN PARA RESULTADOS**  
**MATRIZ DE INDICADORES PARA RESULTADOS 2024**  
 Ficha Técnica y Evaluación por Indicador  
 Coordinación de Gabinete

DEPENDENCIA	ORGANO INTERNO DE CONTROL				ALINEACIÓN AL PMD					
PROGRAMA	Gobierno Abierto Y De Resultados	CLAVE PMD COMPLETA			Eje	06.00.00.00				
		06.12.10.02.01			Programa	06.12.00.00				
		Ejercicio	2024		Línea de Acción	06.12.10.00				
		Periodo	202412		Componente	06.12.10.02				
NO. DE PROGRAMA	06120000	Fecha de Evaluación	20/01/2025		Actividad	06.12.10.02.01				
					NUE Componente	103.0000.00				
RESUMEN NARRATIVO	IMPARTICION DE CAPACITACIONES EN MATERIA DE ACCESO A LA INFORMACION PUBLICA, OBLIGACIONES DE TRANSPARENCIA Y PROTECCION DE DATOS PERSONALES.									
META CUANTITATIVA DESCRIPCIÓN	Realizar 3 capacitaciones en materia de transparencia, acceso a la Información y Protección de Datos Personales				Meta cifras	3				
META CUALITATIVA	Capacitar a los servidores públicos para mejorar la atención a las solicitudes de información, y dar cumplimiento a las obligaciones de transparencia y Protección de Datos Personales.				Población Beneficiaria	514,589 Mujeres y 535,188 Hombres				
NOMBRE DEL INDICADOR	Porcentaje de capacitaciones realizadas.				Variable a Medir	Número de capacitaciones en materia de transparen				
MÉTODO CÁLCULO	(Número de capacitaciones en materia de transparencia, acceso a la información y Protección de Datos Personales realizadas / Número de capacitaciones en materia de transparencia, acceso a la información y Protección de Datos Personales programadas) *100				Tipo de Fórmula	PORCENTAJE				
Datos del indicador	Tipo de Indicador	GESTIÓN		Línea Base		<div style="display: flex; align-items: center; justify-content: center;"> <div style="width: 20px; height: 20px; background-color: red; margin-right: 5px;"></div> <div style="width: 20px; height: 20px; background-color: yellow; margin-right: 5px;"></div> <div style="width: 20px; height: 20px; background-color: green; margin-right: 5px;"></div> </div>	100			
	Dimensión a med	EFICACIA		Parámetros de Evaluación y Resultado Semaforzado						
	Unidad de medid	Número de Capacitaciones								
	Frecuencia de medición	TRIMESTRAL								
Datos presupuestales	Presupuesto aprobado			Medios de verificación	Listas de asistencia y contenido temático o presentación.					
	Presupuesto modificado									
	Presupuesto pagado									
	Diferencia Real pagado vs. Presupuesto aprobado									
	Diferencia Real pagado vs. Presupuesto modificado			Fuente de Financiamien	Municipal					
FECHA DE EVALUACIÓN	DESCRIPCIÓN DE LAS ACTIVIDADES EN ESTRICTA CORRELACIÓN A LA META Y AL MÉTODO DE CÁLCULO	DATOS INGRESADOS				TIPOS DE FÓRMULAS Y RESULTADOS				
		Numerador	Denominador (Meta)	Denominador (Año anterior Línea base)	Meta Integral para el efecto de evaluación	Índice	Tasa de Variación	Razón ó Promedio	Porcentaje (Cobertura, Focalización)	Porcentaje de avance
20/01/2025	Realizar 6 capacitaciones en materia de transparencia, acceso a la Información y Protección de Datos Personales	3	3				100	100		
Tipo de Resultado	Detalle de Resultados por Periodo	Denominador (Metas 100%)			Concepto	Delegacione		Población Beneficiaria		
Real por Periodo	Mes 12 Diciembre	3				Planeado	Municipio de Querétaro		514,589 Mujeres y 535,188 Hombres	
Acumulad	TOTAL	3					Real	Municipio de		514,589 Mujeres y
Observaciones					Número de archivos:		2			