




GESTIÓN PARA RESULTADOS
MATRIZ DE INDICADORES PARA RESULTADOS 2024
 Ficha Técnica y Evaluación por Indicador
 Coordinación de Gabinete

DEPENDENCIA	JEFATURA DE GABINETE			ALINEACIÓN AL PMD						
PROGRAMA	Gobierno Abierto Y De Resultados	CLAVE PMD COMPLETA			Eje	06.00.00.00				
		06.12.01.01			Programa	06.12.00.00				
		Ejercicio	2024		Línea de Acción	06.12.01.00				
		Periodo	202409		Componente	06.12.01.01				
NO. DE PROGRAMA	06120000	Fecha de Evaluación	20/09/2024		Actividad					
				NUE Componente	790.0000.00					
RESUMEN NARRATIVO	Gestión de la Calidad y el Desempeño Institucional realizado									
META CUANTITATIVA DESCRIPCIÓN	Actualizar el 100% de la documentación necesaria para la realización de la auditoría del Sistema Integral de Gestión de la Calidad				Meta cifras	100%				
META CUALITATIVA	Cumplir con la normatividad del Sistema de Gestión de la Calidad para apoyar en el logro de los objetivos de los procesos de las dependencias municipales				Población Beneficiaria	535,188 mujeres y 514,589 hombres				
NOMBRE DEL INDICADOR	Porcentaje de la actualización de la documentación necesaria para el SIGC.				Variable a Medir	Actualización de la documentación necesaria para el SIGC				
MÉTODO CÁLCULO	(Número de actualizaciones de documentación realizadas / Número de actualización de documentación planeada) *100				Tipo de Fórmula	PORCENTAJE				
Datos del indicador	Tipo de Indicador	GESTIÓN		Línea Base		<div style="display: flex; align-items: center; justify-content: center;"> <div style="width: 20px; height: 20px; background-color: red; margin-right: 5px;"></div> <div style="width: 20px; height: 20px; background-color: yellow; margin-right: 5px;"></div> <div style="width: 20px; height: 20px; background-color: green; margin-right: 5px;"></div> <div style="margin-left: 10px;">Evaluación < 30</div> <div style="margin-left: 10px;">Evaluación >= 30 y < 63</div> <div style="margin-left: 10px;">Evaluación >= 63</div> </div>	100			
	Dimensión a med	EFICACIA		Parámetros de Evaluación y Resultado Semaforzado						
	Unidad de medid	Documentación actualizada								
	Frecuencia de medición	TRIMESTRAL								
Datos presupuestales	Presupuesto aprobado	\$0.00		Medios de verificación	Documentación vigente en el Sistema Integral de Control Documental (SIMCOD)					
	Presupuesto modificado	-\$7,519.22								
	Presupuesto pagado	\$200,891.01								
	Diferencia Real pagado vs. Presupuesto aprobado	-\$200,891.01	0%							
	Diferencia Real pagado vs. Presupuesto modificado	-\$208,410.23	-3.74%	Fuente de Financiamien						Municipal
FECHA DE EVALUACIÓN	DESCRIPCIÓN DE LAS ACTIVIDADES EN ESTRICTA CORRELACIÓN A LA META Y AL MÉTODO DE CÁLCULO	DATOS INGRESADOS				TIPOS DE FÓRMULAS Y RESULTADOS				
		Numerador	Denominador (Meta)	Denominador anterior (Línea base)	Meta Integral para el efecto de evaluación	Índice	Tasa de Variación	Razón ó Promedio	Porcentaje (Cobertura, Focalización)	Porcentaje de avance
20/09/2024	Este trimestre no se realizaron actualizaciones de documentación para el SIGC	0	0					100	100	
Tipo de Resultado	Detalle de Resultados por Periodo	Denominador (Metas 100%)			Concepto	Delegacione		Población Beneficiaria		
Real por Periodo	Mes 9 Septiembre	0	0		Planeado	Municipio de Querétaro		535,188 mujeres y 514,589 hombres		
Acumulad	TOTAL	11	11							
Observaciones		Real	Municipio de		0					
		Número de archivos:		1						

GESTIÓN PARA RESULTADOS
MATRIZ DE INDICADORES PARA RESULTADOS 2024
 Ficha Técnica y Evaluación por Indicador
 Coordinación de Gabinete

DEPENDENCIA	JEFATURA DE GABINETE				ALINEACIÓN AL PMD					
PROGRAMA	Gobierno Abierto Y De Resultados	CLAVE PMD COMPLETA			Eje	06.00.00.00				
		06.12.01.01.01			Programa	06.12.00.00				
		Ejercicio	2024		Línea de Acción	06.12.01.00				
		Periodo	202409		Componente	06.12.01.01				
NO. DE PROGRAMA	06120000	Fecha de Evaluación	20/09/2024		Actividad	06.12.01.01.01				
					NUE Componente	790.0000.00				
RESUMEN NARRATIVO	REALIZACION DE SESION DEL COMITE DE CONTROL INTERNO									
META CUANTITATIVA DESCRIPCIÓN	Realizar dos sesiones del Comité de Control Interno				Meta cifras	2				
META CUALITATIVA	Apoyar en la consecución de los objetivos institucionales mediante las sesiones del Comité de Control Interno				Población Beneficiaria	535,188 mujeres y 514,589 hombres				
NOMBRE DEL INDICADOR	Porcentaje de sesiones del Comité de Control Interno realizadas				Variable a Medir	Sesión de Comité de Control Interno				
MÉTODO CÁLCULO	(Sesiones del Comité de Control Interno realizadas / Sesiones del Comité de Control Interno programadas) *100				Tipo de Fórmula	PORCENTAJE				
Datos del indicador	Tipo de Indicador	GESTIÓN		Linea Base		<div style="display: flex; align-items: center; justify-content: center;"> <div style="width: 20px; height: 20px; background-color: red; margin-right: 5px;"></div> <div style="width: 20px; height: 20px; background-color: yellow; margin-right: 5px;"></div> <div style="width: 20px; height: 20px; background-color: green; margin-right: 5px;"></div> </div>	50			
	Dimensión a med	EFICIENCIA		Parámetros de Evaluación y Resultado Semaforizado						
	Unidad de medid	Sesión de Comité								
	Frecuencia de medición	SEMESTRAL								
Datos presupuestales	Presupuesto aprobado			Medios de verificación		Actas de Sesión, Presentación de resultados, Oficios de invitación				
	Presupuesto modificado									
	Presupuesto pagado									
	Diferencia Real pagado vs. Presupuesto aprobado									
	Diferencia Real pagado vs. Presupuesto modificado			Fuente de Financiamien						
FECHA DE EVALUACIÓN	DESCRIPCIÓN DE LAS ACTIVIDADES EN ESTRICTA CORRELACIÓN A LA META Y AL MÉTODO DE CÁLCULO	DATOS INGRESADOS				TIPOS DE FÓRMULAS Y RESULTADOS				
		Numerador	Denominador (Meta)	Denominador (Año anterior Linea base)	Meta Integral para el efecto de evaluación	Índice	Tasa de Variación	Razón ó Promedio	Porcentaje (Cobertura, Focalización)	Porcentaje de avance
20/09/2024	Este trimestre no se realizó ninguna Sesión del Comité de Control Interno	0	2					50	50	
Tipo de Resultado	Detalle de Resultados por Periodo	Denominador (Metas 100%)			Concepto	Delegacione		Población Beneficiaria		
Real por Periodo	Mes 9 Septiembre	0				Planeado	Municipio de Querétaro		535,188 mujeres y 514,589 hombres	
Acumulad	TOTAL	1								
Observaciones					Real	Municipio de		0		
					Número de archivos:		1			

GESTIÓN PARA RESULTADOS
MATRIZ DE INDICADORES PARA RESULTADOS 2024
Ficha Técnica y Evaluación por Indicador
Coordinación de Gabinete

DEPENDENCIA	JEFATURA DE GABINETE			ALINEACIÓN AL PMD					
PROGRAMA	Gobierno Abierto Y De Resultados	CLAVE PMD COMPLETA			Eje	06.00.00.00			
		06.12.01.01.02			Programa	06.12.00.00			
		Ejercicio	2024		Línea de Acción	06.12.01.00			
		Periodo	202409		Componente	06.12.01.01			
NO. DE PROGRAMA	06120000	Fecha de Evaluación	20/09/2024	Actividad	06.12.01.01.02				
				NUE Componente	790.0000.00				
RESUMEN NARRATIVO	REALIZACION DE AUDITORIA AL DESEMPEÑO INSTITUCIONAL								
META CUANTITATIVA DESCRIPCIÓN	Realizar dos auditorías internas al desempeño institucional			Meta cifras	2				
META CUALITATIVA	Realizar dos auditorías al desempeño institucional para proporcionar los servicios con calidad a la ciudadanía			Población Beneficiaria	535,188 mujeres y 514,589 hombres				
NOMBRE DEL INDICADOR	Porcentaje de Auditorias al desempeño institucional Internas realizadas			Variable a Medir	Auditoría interna al desempeño institucional				
MÉTODO CÁLCULO	(Auditorias al desempeño institucional Internas realizadas / Auditorias al desempeño institucional Internas programadas) *100			Tipo de Fórmula	PORCENTAJE				
Datos del indicador	Tipo de Indicador	GESTIÓN		Linea Base		Evaluación < 30 Evaluación >= 30 y < 63 Evaluación >= 63	125		
	Dimensión a med	EFICIENCIA		Parámetros de Evaluación y Resultado Semaforizado					
	Unidad de medid	Auditorita interna al desempeño institucional							
	Frecuencia de medición	SEMESTRAL							
Datos presupuestales	Presupuesto aprobado			Medios de verificación		Registros de auditoria			
	Presupuesto modificado								
	Presupuesto pagado								
	Diferencia Real pagado vs. Presupuesto aprobado								
	Diferencia Real pagado vs. Presupuesto modificado			Fuente de Financiamien	Municipal				
FECHA DE EVALUACIÓN	DESCRIPCIÓN DE LAS ACTIVIDADES EN ESTRICTA CORRELACIÓN A LA META Y AL MÉTODO DE CÁLCULO	DATOS INGRESADOS				TIPOS DE FÓRMULAS Y RESULTADOS			
		Numerador	Denominador (Meta)	Denominador (Año anterior Linea base)	Meta Integral para el efecto de evaluación	Índice	Tasa de Variación	Razón ó Promedio	Porcentaje (Cobertura, Focalización)
20/09/2024	Este trimestre se realizaron cursos de inducción de la auditoria	1.5	2					125	125
Tipo de Resultado	Detalle de Resultados por Periodo	Denominador (Metas 100%)			Concepto	Delegacione		Población Beneficiaria	
Real por Periodo	Mes 9 Septiembre	1.5				Planeado	Municipio de Querétaro	535,188 mujeres y 514,589 hombres	
Acumulad	TOTAL	2.5							
Observaciones					Real	Municipio de	535,188 mujeres y		
					Número de archivos:		3		


GESTIÓN PARA RESULTADOS
MATRIZ DE INDICADORES PARA RESULTADOS 2024
Ficha Técnica y Evaluación por Indicador
Coordinación de Gabinete

DEPENDENCIA	JEFATURA DE GABINETE			ALINEACIÓN AL PMD						
PROGRAMA	Gobierno Abierto Y De Resultados	CLAVE PMD COMPLETA			Eje	06.00.00.00				
		06.12.02.01			Programa	06.12.00.00				
		Ejercicio	2024		Línea de Acción	06.12.02.00				
		Periodo	202409		Componente	06.12.02.01				
NO. DE PROGRAMA	06120000		Fecha de Evaluación	20/09/2024						
RESUMEN NARRATIVO	Programa de Blindaje Anticorrupción Operado									
META CUANTITATIVA DESCRIPCIÓN	Realizar 12 publicaciones del Blindaje Anticorrupción					Meta cifras	12			
META CUALITATIVA	Dar a conocer el Blindaje Anticorrupción a las y los ciudadanos del Municipio de Querétaro					Población Beneficiaria	535,386 mujeres y 514,391 hombres			
NOMBRE DEL INDICADOR	Porcentaje de publicaciones por sesión del Blindaje Anticorrupción					Variable a Medir	Número de Publicaciones de los informes de las sesiones			
MÉTODO CÁLCULO	(Número de publicaciones por sesión del Blindaje Anticorrupción realizadas / Número de publicaciones por sesión del Blindaje Anticorrupción programadas) *100					Tipo de Fórmula	PORCENTAJE			
Datos del indicador	Tipo de Indicador	GESTIÓN		Línea Base		<div style="display: flex; align-items: center; justify-content: center;"> <div style="width: 20px; height: 20px; background-color: red; margin-right: 5px;"></div> <div style="width: 20px; height: 20px; background-color: yellow; margin-right: 5px;"></div> <div style="width: 20px; height: 20px; background-color: green; margin-right: 5px;"></div> <div style="margin-left: 10px;"> <p>Evaluación < 30</p> <p>Evaluación >= 30 y < 63</p> <p>Evaluación >= 63</p> </div> </div>				
	Dimensión a medir	EFICACIA		Parámetros de Evaluación y Resultado Semaforzado						
	Unidad de medida	Publicaciones por sesión del Blindaje Anticorrupción								
	Frecuencia de medición	TRIMESTRAL								
Datos presupuestales	Presupuesto aprobado	\$0.00		Medios de verificación	Publicación en la Página del Municipio					
	Presupuesto modificado	-\$15,490.02								
	Presupuesto pagado	\$422,446.03								
	Diferencia Real pagado vs. Presupuesto aprobado	-\$422,446.03	0%							
	Diferencia Real pagado vs. Presupuesto modificado	-\$437,936.05	-3.67%	Fuente de Financiamien	Municipal					
FECHA DE EVALUACIÓN	DESCRIPCIÓN DE LAS ACTIVIDADES EN ESTRICTA CORRELACIÓN A LA META Y AL MÉTODO DE CÁLCULO	DATOS INGRESADOS				TIPOS DE FÓRMULAS Y RESULTADOS				
		Numerador	Denominador (Meta)	Denominador (Año anterior Línea base)	Meta Integral para el efecto de evaluación	Índice	Tasa de Variación	Razón ó Promedio	Porcentaje (Cobertura, Focalización)	Porcentaje de avance
20/09/2024	Se han planeado y realizado 3 publicaciones este trimestre	3	12						66.67	66.67
Tipo de Resultado	Detalle de Resultados por Periodo		Denominador (Metas 100%)			Concepto	Delegacione		Población Beneficiaria	
Real por Periodo	Mes 9 Septiembre	3				Planeado	Municipio de Querétaro		535,386 mujeres y 514,391 hombres	
Acumulad	TOTAL	8					Real	Municipio de		535,386 mujeres y
Observaciones							Número de archivos:		4	

GESTIÓN PARA RESULTADOS
MATRIZ DE INDICADORES PARA RESULTADOS 2024
 Ficha Técnica y Evaluación por Indicador
 Coordinación de Gabinete

DEPENDENCIA	JEFATURA DE GABINETE			ALINEACIÓN AL PMD						
PROGRAMA	Gobierno Abierto Y De Resultados	CLAVE PMD COMPLETA			Eje	06.00.00.00				
		06.12.02.01.01			Programa	06.12.00.00				
		Ejercicio	2024		Línea de Acción	06.12.02.00				
		Periodo	202409		Componente	06.12.02.01				
NO. DE PROGRAMA	06120000	Fecha de Evaluación	20/09/2024		Actividad	06.12.02.01.01				
					NUE Componente	790.0000.00				
RESUMEN NARRATIVO	FORTALECIMIENTO DE LA COMISION CIUDADANA PARA LA RENDICION DE CUENTAS									
META CUANTITATIVA DESCRIPCIÓN	Realizar 12 sesiones de la Comisión Ciudadana para la Rendición de Cuentas					Meta cifras	12			
META CUALITATIVA	Participación ciudadana para el cumplimiento el reglamento de la Comisión Ciudadana para la Rendición de Cuentas, vigilar el cumplimiento de las disposiciones en materia de transparencia, rendición de cuentas y combate a la corrupción					Población Beneficiaria	535,386 mujeres y 514,391 hombres			
NOMBRE DEL INDICADOR	Porcentaje de sesiones realizadas de la Comisión Ciudadana para la Rendición de Cuentas					Variable a Medir	Número de Sesiones de la Comisión Ciudadana para la Re			
MÉTODO CÁLCULO	(Número de Sesiones de la Comisión Ciudadana para la Rendición de Cuentas realizadas / Número de Sesiones de la Comisión Ciudadana para la Rendición de Cuentas programadas) *100					Tipo de Fórmula	PORCENTAJE			
Datos del indicador	Tipo de Indicador	GESTIÓN		Linea Base		<div style="display: flex; align-items: center; justify-content: center;"> <div style="width: 20px; height: 20px; background-color: red; margin-right: 5px;"></div> <div style="width: 20px; height: 20px; background-color: yellow; margin-right: 5px;"></div> <div style="width: 20px; height: 20px; background-color: green; margin-right: 5px;"></div> <div style="margin-left: 10px;">66.67</div> <div style="width: 20px; height: 20px; background-color: green; margin-left: 10px; border-radius: 50%;"></div> </div>				
	Dimensión a med	EFICACIA		Parámetros de Evaluación y Resultado Semaforzado						
	Unidad de medid	Sesiones de la Comisión Ciudadana para la Rendición de Cuentas								
	Frecuencia de medición	TRIMESTRAL								
Datos presupuestales	Presupuesto aprobado			Medios de verificación		Acta de sesión y comprobante de asistencia				
	Presupuesto modificado									
	Presupuesto pagado									
	Diferencia Real pagado vs. Presupuesto aprobado									
	Diferencia Real pagado vs. Presupuesto modificado			Fuente de Financiamien	Municipal					
FECHA DE EVALUACIÓN	DESCRIPCIÓN DE LAS ACTIVIDADES EN ESTRICTA CORRELACIÓN A LA META Y AL MÉTODO DE CÁLCULO	DATOS INGRESADOS				TIPOS DE FÓRMULAS Y RESULTADOS				
		Numerador	Denominador (Meta)	Denominador (Año anterior Linea base)	Meta Integral para el efecto de evaluación	Índice	Tasa de Variación	Razón ó Promedio	Porcentaje (Cobertura, Focalización)	Porcentaje de avance
20/09/2024	Se programaron y realizaron 3 sesiones de la Comisión Ciudadana	3	12					66.67	66.67	
Tipo de Resultado	Detalle de Resultados por Periodo	Denominador (Metas 100%)			Concepto	Delegacione		Población Beneficiaria		
Real por Periodo	Mes 9 Septiembre	3				Planeado	Municipio de Querétaro	535,386 mujeres y 514,391 hombres		
Acumulad	TOTAL	8								
Observaciones						Real	Municipio de	535,386 mujeres y		
						Número de archivos:		4		


GESTIÓN PARA RESULTADOS
MATRIZ DE INDICADORES PARA RESULTADOS 2024
 Ficha Técnica y Evaluación por Indicador
 Coordinación de Gabinete

DEPENDENCIA	JEFATURA DE GABINETE				ALINEACIÓN AL PMD					
PROGRAMA	Gobierno Abierto Y De Resultados	CLAVE PMD COMPLETA			Eje	06.00.00.00				
		06.12.02.01.02			Programa	06.12.00.00				
		Ejercicio	2024		Línea de Acción	06.12.02.00				
		Periodo	202409		Componente	06.12.02.01				
NO. DE PROGRAMA	06120000	Fecha de Evaluación	20/09/2024		Actividad	06.12.02.01.02				
					NUE Componente	790.0000.00				
RESUMEN NARRATIVO	FORTALECIMIENTO DE LOS CONSEJOS CIUDADANOS POR EJE.									
META CUANTITATIVA DESCRIPCIÓN	Realizar 24 sesiones de los Consejos Ciudadanos por Eje				Meta cifras	24				
META CUALITATIVA	Participación ciudadana para el cumplimiento del reglamento del Blindaje Anticorrupción y dar seguimiento al cumplimiento del sistema de Evaluación del Desempeño				Población Beneficiaria	535,386 mujeres y 514,391 hombres				
NOMBRE DEL INDICADOR	Porcentaje de sesiones realizadas de los Consejos Ciudadanos por Eje				Variable a Medir	Número de Sesiones de los Consejos Ciudadanos por Eje, re				
MÉTODO CÁLCULO	(Número de sesiones de los Consejos Ciudadanos por Eje realizadas / Número de sesiones de los Consejos Ciudadanos por Eje programadas) *100				Tipo de Fórmula	PORCENTAJE				
Datos del indicador	Tipo de Indicador	GESTIÓN		Línea Base		<div style="display: flex; align-items: center; justify-content: center;"> <div style="width: 20px; height: 20px; background-color: red; margin-right: 5px;"></div> <div style="width: 20px; height: 20px; background-color: yellow; margin-right: 5px;"></div> <div style="width: 20px; height: 20px; background-color: green; margin-right: 5px;"></div> </div>	75			
	Dimensión a med	EFICACIA		Parámetros de Evaluación y Resultado Semaforzado						
	Unidad de medid	Sesiones de los Consejos Ciudadanos por Eje								
	Frecuencia de medición	TRIMESTRAL								
Datos presupuestales	Presupuesto aprobado			Medios de verificación		Acta de sesión y comprobante de asistencia				
	Presupuesto modificado									
	Presupuesto pagado									
	Diferencia Real pagado vs. Presupuesto aprobado									
	Diferencia Real pagado vs. Presupuesto modificado			Fuente de Financiamien						
FECHA DE EVALUACIÓN	DESCRIPCIÓN DE LAS ACTIVIDADES EN ESTRICTA CORRELACIÓN A LA META Y AL MÉTODO DE CÁLCULO	DATOS INGRESADOS				TIPOS DE FÓRMULAS Y RESULTADOS				
		Numerador	Denominador (Meta)	Denominador (Año anterior Línea base)	Meta Integral para el efecto de evaluación	Índice	Tasa de Variación	Razón ó Promedio	Porcentaje (Cobertura, Focalización)	Porcentaje de avance
20/09/2024	Se programaron y realizaron 6 sesiones se los Consejos Ciudadanos	6	24					75	75	
Tipo de Resultado	Detalle de Resultados por Periodo	Denominador (Metas 100%)			Concepto	Delegacione		Población Beneficiaria		
Real por Periodo	Mes 9 Septiembre	6				Planeado	Municipio de Querétaro	535,386 mujeres y 514,391 hombres		
Acumulad	TOTAL	18								
Observaciones					Real	Municipio de	535,386 mujeres y			
					Número de archivos:					

GESTIÓN PARA RESULTADOS
MATRIZ DE INDICADORES PARA RESULTADOS 2024
Ficha Técnica y Evaluación por Indicador
Coordinación de Gabinete

DEPENDENCIA	JEFATURA DE GABINETE			ALINEACIÓN AL PMD					
PROGRAMA	Gobierno Abierto Y De Resultados	CLAVE PMD COMPLETA			Eje	06.00.00.00			
		06.12.02.01.03			Programa	06.12.00.00			
		Ejercicio	2024		Línea de Acción	06.12.02.00			
		Periodo	202409		Componente	06.12.02.01			
NO. DE PROGRAMA	06120000	Fecha de Evaluación	20/09/2024	Actividad	06.12.02.01.03				
				NUE Componente	790.0000.00				
RESUMEN NARRATIVO	FORTALECIMIENTO DE LA COORDINACIÓN GENERAL DEL BLINDAJE ANTICORRUPCIÓN								
META CUANTITATIVA DESCRIPCIÓN	Realizar 4 sesiones de la Coordinación General del Blindaje Anticorrupción			Meta cifras	4				
META CUALITATIVA	Participación ciudadana para generar mecanismos de participación con los integrantes del Blindaje Anticorrupción y dar cumplimiento al reglamento de éste.			Población Beneficiaria	535,386 mujeres y 514,391 hombres				
NOMBRE DEL INDICADOR	Porcentaje de sesiones realizadas de la Coordinación General del Blindaje Anticorrupción			Variable a Medir	Número de Sesiones de la Coordinación General del Blindaje A				
MÉTODO CÁLCULO	(Número de sesiones de la Coordinación General del Blindaje Anticorrupción realizadas / Número de sesiones de la Coordinación General del Blindaje Anticorrupción programadas) *100			Tipo de Fórmula	PORCENTAJE				
Datos del indicador	Tipo de Indicador	GESTIÓN		Línea Base		<div style="display: flex; align-items: center; justify-content: center;"> <div style="width: 20px; height: 20px; background-color: red; margin-right: 5px;"></div> <div style="width: 20px; height: 20px; background-color: yellow; margin-right: 5px;"></div> <div style="width: 20px; height: 20px; background-color: green; margin-right: 5px;"></div> <div style="margin-left: 10px;">50</div> <div style="width: 20px; height: 20px; border: 1px solid black; border-radius: 50%; margin-left: 10px; background-color: yellow;"></div> </div>			
	Dimensión a med	EFICACIA		Parámetros de Evaluación y Resultado Semaforzado					
	Unidad de medid	Sesiones de la Coordinación General del Blindaje Anticorrupción							
	Frecuencia de medición	TRIMESTRAL							
Datos presupuestales	Presupuesto aprobado			Medios de verificación	Acta de sesión y comprobante de asistencia				
	Presupuesto modificado								
	Presupuesto pagado								
	Diferencia Real pagado vs. Presupuesto aprobado								
	Diferencia Real pagado vs. Presupuesto modificado			Fuente de Financiamien	Municipal				
FECHA DE EVALUACIÓN	DESCRIPCIÓN DE LAS ACTIVIDADES EN ESTRICTA CORRELACIÓN A LA META Y AL MÉTODO DE CÁLCULO	DATOS INGRESADOS				TIPOS DE FÓRMULAS Y RESULTADOS			
		Numerador	Denominador (Meta)	Denominador (Año anterior Línea base)	Meta Integral para el efecto de evaluación	Índice	Tasa de Variación	Razón ó Promedio	Porcentaje (Cobertura, Focalización)
20/09/2024	Se programó y realizó una sesión de la Coordinación General de Blindaje Anticorrupción	1	4					50	50
Tipo de Resultado	Detalle de Resultados por Periodo	Denominador (Metas 100%)			Concepto	Delegacione		Población Beneficiaria	
Real por Periodo	Mes 9 Septiembre	1			Planeado	Municipio de Querétaro	535,386 mujeres y 514,391 hombres		
Acumulad	TOTAL	2							
Observaciones					Real	Municipio de	535,386 mujeres y		
					Número de archivos:		2		


GESTIÓN PARA RESULTADOS
MATRIZ DE INDICADORES PARA RESULTADOS 2024
 Ficha Técnica y Evaluación por Indicador
 Coordinación de Gabinete

DEPENDENCIA	CONSEJERIA JURIDICA			ALINEACIÓN AL PMD						
PROGRAMA	Gobierno Abierto Y De Resultados	CLAVE PMD COMPLETA			Eje	06.00.00.00				
		06.12.02.02			Programa	06.12.00.00				
		Ejercicio	2024		Línea de Acción	06.12.02.00				
		Periodo	202409		Componente	06.12.02.02				
NO. DE PROGRAMA	06120000	Fecha de Evaluación	20/09/2024							
RESUMEN NARRATIVO	Programa de Apoyo y Coordinación de la Gestión Municipal Aplicado									
META CUANTITATIVA DESCRIPCIÓN	Lograr el 100% de las solicitudes de asesoría atendidas				Meta cifras	100%				
META CUALITATIVA	Propiciar que la toma de decisiones en torno a asuntos legales y jurisdiccionales en los que el Municipio de Querétaro sea parte, se realicen de manera ágil y eficaz; así como, brindar asesoría y apoyo técnico jurídico a ella Presidente/a Municipal y a las demás Dependencias, Organismos y Enti				Población Beneficiaria	535,188 mujeres y 514,589 hombres				
NOMBRE DEL INDICADOR	Porcentaje de solicitudes atendidas respecto a la asesoría y apoyo técnico al Presidente Municipal y las Dependencias municipales				Variable a Medir	Solicitudes de asesoría atendidas				
MÉTODO CÁLCULO	(Número de solicitudes de asesorías atendidas / Número de solicitudes de asesorías programas) *100				Tipo de Fórmula	PORCENTAJE				
Datos del indicador	Tipo de Indicador	GESTIÓN		Línea Base		Evaluación < 30 Evaluación >= 30 y < 63 Evaluación >= 63	100			
	Dimensión a med	EFICACIA		Parámetros de Evaluación y Resultado Semaforzado						
	Unidad de medid	Asesoría y apoyo técnico al Presidente/a Municipal y las Dependencias Municipales								
	Frecuencia de medición	TRIMESTRAL								
Datos presupuestales	Presupuesto aprobado	\$0.00		Medios de verificación	Reporte de las asesorías y apoyo técnico alla Presidente/a Municipal y demás Dependencias, Organismos y Entidades que integran la Administración Pública del Municipio de Querétaro					
	Presupuesto modificado	\$708,454.01								
	Presupuesto pagado	\$2,669,731.32								
	Diferencia Real pagado vs. Presupuesto aprobado	-\$2,669,731.32	0%							
	Diferencia Real pagado vs. Presupuesto modificado	-\$1,961,277.31	26.54%		Fuente de Financiamien	Municipal				
FECHA DE EVALUACIÓN	DESCRIPCIÓN DE LAS ACTIVIDADES EN ESTRICTA CORRELACIÓN A LA META Y AL MÉTODO DE CÁLCULO	DATOS INGRESADOS				TIPOS DE FÓRMULAS Y RESULTADOS				
		Numerador	Denominador (Meta)	Denominador (Año anterior Línea base)	Meta Integral para el efecto de evaluación	Índice	Tasa de Variación	Razón ó Promedio	Porcentaje (Cobertura, Focalización)	Porcentaje de avance
20/09/2024	Solicitudes atendidas respecto a la asesoría y apoyo técnico al Presidente Municipal y a las demás dependencias	13	13					100	100	
Tipo de Resultado	Detalle de Resultados por Periodo	Denominador (Metas 100%)			Concepto	Delegacione		Población Beneficiaria		
Real por Periodo	Mes 9 Septiembre	13	13		Planeado	Municipio de Querétaro	535,188 mujeres y 514,589 hombres			
Acumulad	TOTAL	174	174							
Observaciones		Real	Municipio de		535,188 mujeres y					
		Número de archivos:		2						


GESTIÓN PARA RESULTADOS
MATRIZ DE INDICADORES PARA RESULTADOS 2024
 Ficha Técnica y Evaluación por Indicador
 Coordinación de Gabinete

DEPENDENCIA	CONSEJERIA JURIDICA			ALINEACIÓN AL PMD						
PROGRAMA	Gobierno Abierto Y De Resultados	CLAVE PMD COMPLETA								
		06.12.02.02.01								
		Ejercicio	2024							
		Periodo	202409							
NO. DE PROGRAMA	06120000	Fecha de Evaluación	20/09/2024	Eje	06.00.00.00					
				Programa	06.12.00.00					
				Linea de Acción	06.12.02.00					
				Componente	06.12.02.02					
				Actividad	06.12.02.02.01					
				NUE Componente	330.0000.00					
RESUMEN NARRATIVO	ATENCIÓN Y SEGUIMIENTO EN LOS ASUNTOS CONTENCIOSOS EN EL QUE ES PARTICIPE EL MUNICIPIO DE QUERÉTARO									
META CUANTITATIVA DESCRIPCIÓN	Atender el 100% de los procedimientos judiciales y administrativos en los que esté involucrado el Municipio de Querétaro			Meta cifras	100%					
META CUALITATIVA	Brindar asesoría jurídica a las Dependencias, Entidades Paramunicipales y Organismos Desconcentrados que conforman la Administración Pública Municipal, así como, representar legalmente al Municipio de Querétaro en los procedimientos judiciales y administrativos en los que e			Población Beneficiaria	535,188 mujeres y 514,589 hombres					
NOMBRE DEL INDICADOR	Porcentaje de procedimientos judiciales y administrativos atendidos			Variable a Medir	Procedimientos judiciales y administrativosatendid					
MÉTODO CÁLCULO	(Número de procedimientos judiciales y administrativos atendidos / Número de procedimientos judiciales y administrativos programados) *100			Tipo de Fórmula	PORCENTAJE					
Datos del indicador	Tipo de Indicador	GESTIÓN		Linea Base		<div style="display: flex; align-items: center; justify-content: center;"> <div style="width: 20px; height: 20px; background-color: red; margin-right: 5px;"></div> <div style="width: 20px; height: 20px; background-color: yellow; margin-right: 5px;"></div> <div style="width: 20px; height: 20px; background-color: green; margin-right: 5px;"></div> <div style="margin: 0 10px;">100</div> <div style="width: 20px; height: 20px; background-color: green; border-radius: 50%;"></div> </div>				
	Dimensión a med	EFICIENCIA		Parámetros de Evaluación y Resultado Semaforizado						
	Unidad de medid	Procedimientos judiciales y administrativos								
	Frecuencia de medición	TRIMESTRAL								
Datos presupuestales	Presupuesto aprobado			Medios de verificación		Control de los procedimientos judiciales y administrativos en los que esté involucrado el Municipio de Querétaro				
	Presupuesto modificado									
	Presupuesto pagado									
	Diferencia Real pagado vs. Presupuesto aprobado									
	Diferencia Real pagado vs. Presupuesto modificado			Fuente de Financiamien	Municipal					
FECHA DE EVALUACIÓN	DESCRIPCIÓN DE LAS ACTIVIDADES EN ESTRICTA CORRELACIÓN A LA META Y AL MÉTODO DE CÁLCULO	DATOS INGRESADOS				TIPOS DE FÓRMULAS Y RESULTADOS				
		Numerador	Denominador (Meta)	Denominador (Año anterior Linea base)	Meta Integral para el efecto de evaluación	Índice	Tasa de Variación	Razón ó Promedio	Porcentaje (Cobertura, Focalización)	Porcentaje de avance
20/09/2024	Atención a los procedimientos judiciales y administrativos en los que el Municipio de Querétaro es parte	13	13					100	100	
Tipo de Resultado	Detalle de Resultados por Periodo	Denominador (Metas 100%)			Concepto	Delegacione		Población Beneficiaria		
Real por Periodo	Mes 9 Septiembre	13	13		Planeado	Municipio de Querétaro	535,188 mujeres y 514,589 hombres			
Acumulad	TOTAL	62	62							
Observaciones					Real	Municipio de	535,188 mujeres y			
					Número de archivos:		2			

GESTIÓN PARA RESULTADOS
MATRIZ DE INDICADORES PARA RESULTADOS 2024
 Ficha Técnica y Evaluación por Indicador
 Coordinación de Gabinete

DEPENDENCIA	CONSEJERIA JURIDICA			ALINEACIÓN AL PMD					
PROGRAMA	Gobierno Abierto Y De Resultados	CLAVE PMD COMPLETA			Eje	06.00.00.00			
		06.12.02.02.02			Programa	06.12.00.00			
		Ejercicio	2024		Línea de Acción	06.12.02.00			
		Periodo	202409		Componente	06.12.02.02			
NO. DE PROGRAMA	06120000	Fecha de Evaluación	20/09/2024	Actividad	06.12.02.02.02				
				NUE Componente	330.0000.00				
RESUMEN NARRATIVO	REVISION, ELABORACION Y SEGUIMIENTO A LOS ACTOS JURIDICOS EN EL QUE ES PARTICIPE EL MUNICIPIO DE QUERETARO								
META CUANTITATIVA DESCRIPCIÓN	Elaborar el 100% de los contratos solicitados por la Administración Pública Municipal, así como la emisión de las opiniones jurídicas			Meta cifras	100%				
META CUALITATIVA	Brindar apoyo jurídico a las Dependencias, Entidades Paramunicipales y Organismos Desconcentrados que conforman la Administración Pública Municipal, consistente en asesoría, elaboración de contratos y emitir opiniones jurídicas respecto a los actos en los que intervenga el Mu			Población Beneficiaria	535,188 mujeres y 514,589 hombres				
NOMBRE DEL INDICADOR	Porcentaje de los contratos elaborados y las opiniones jurídicas emitidas			Variable a Medir	Contratos elaborados y opiniones jurídicas emitidas				
MÉTODO CÁLCULO	(Número de contratos elaborados y opiniones jurídicas emitidas / Número de contratos elaborados y opiniones jurídicas programados) * 100			Tipo de Fórmula	PORCENTAJE				
Datos del indicador	Tipo de Indicador	GESTIÓN		Línea Base		<div style="display: flex; align-items: center; justify-content: center;"> <div style="width: 20px; height: 20px; background-color: red; margin-right: 5px;"></div> <div style="width: 20px; height: 20px; background-color: yellow; margin-right: 5px;"></div> <div style="width: 20px; height: 20px; background-color: green; margin-right: 5px;"></div> </div>	100		
	Dimensión a med	EFICIENCIA		Parámetros de Evaluación y Resultado Semaforzado					
	Unidad de medid	Contratos elaborados y opiniones jurídicas							
	Frecuencia de medición	TRIMESTRAL							
Datos presupuestales	Presupuesto aprobado			Medios de verificación		Control de los contratos elaborados y las opiniones jurídicas emitidas respecto a los actos en los que intervenga el Municipio de Querétaro			
	Presupuesto modificado								
	Presupuesto pagado								
	Diferencia Real pagado vs. Presupuesto aprobado								
	Diferencia Real pagado vs. Presupuesto modificado			Fuente de Financiamien	Municipal				
FECHA DE EVALUACIÓN	DESCRIPCIÓN DE LAS ACTIVIDADES EN ESTRICTA CORRELACIÓN A LA META Y AL MÉTODO DE CÁLCULO	DATOS INGRESADOS				TIPOS DE FÓRMULAS Y RESULTADOS			
		Numerador	Denominador (Meta)	Denominador (Año anterior Línea base)	Meta Integral para el efecto de evaluación	Índice	Tasa de Variación	Razón ó Promedio	Porcentaje (Cobertura, Focalización)
20/09/2024	Elaboración de contratos solicitados por la Administración Pública Municipal, así como la emisión de opiniones jurídicas	44	44					100	100
Tipo de Resultado	Detalle de Resultados por Periodo	Denominador (Metas 100%)			Concepto	Delegacione		Población Beneficiaria	
Real por Periodo	Mes 9 Septiembre	44	44		Planeado	Municipio de Querétaro	535,188 mujeres y 514,589 hombres		
Acumulad	TOTAL	189	189						
Observaciones					Real	Municipio de	535,188 mujeres y		
					Número de archivos:		3		


GESTIÓN PARA RESULTADOS
MATRIZ DE INDICADORES PARA RESULTADOS 2024
 Ficha Técnica y Evaluación por Indicador
 Coordinación de Gabinete

DEPENDENCIA	ORGANO INTERNO DE CONTROL				ALINEACIÓN AL PMD					
PROGRAMA	Gobierno Abierto Y De Resultados	CLAVE PMD COMPLETA			Eje	06.00.00.00				
		06.12.02.03			Programa	06.12.00.00				
		Ejercicio	2024		Linea de Acción	06.12.02.00				
		Periodo	202409		Componente	06.12.02.03				
NO. DE PROGRAMA	06120000	Fecha de Evaluación	20/09/2024		Actividad					
					NUE Componente	103.0000.00				
RESUMEN NARRATIVO	Prevención, Vigilancia y Fiscalización Implementada									
META CUANTITATIVA DESCRIPCIÓN	Planear el 100% de las auditorías que se requieran para la administración pública municipal y coordinar las auditorías externas				Meta cifras	100%				
META CUALITATIVA	Cumplir con la planeación del Programa Anual de Auditoria, dar cumplimiento a la vigilancia, fiscalización, prevención, control de ingresos, gastos y recursos.				Población Beneficiaria	535,188 mujeres y 514,589 hombres				
NOMBRE DEL INDICADOR	Porcentaje de cumplimiento a la planeación y logistica del Programa Anual de Auditoria				Variable a Medir	Coordinación de Auditorias planeadas				
MÉTODO CÁLCULO	(Cantidad de auditorias internas y externas planeadas / Cantidad de auditorias internas y externas requeridas) *100				Tipo de Fórmula	PORCENTAJE				
Datos del indicador	Tipo de Indicador	GESTIÓN		Linea Base		<div style="display: flex; align-items: center; justify-content: center;"> <div style="width: 20px; height: 20px; background-color: red; margin-right: 5px;"></div> <div style="width: 20px; height: 20px; background-color: yellow; margin-right: 5px;"></div> <div style="width: 20px; height: 20px; background-color: green; margin-right: 5px;"></div> </div>	100			
	Dimensión a med	EFICACIA		Parámetros de Evaluación y Resultado Semaforzado						
	Unidad de medid	Auditorias internas y externas								
	Frecuencia de medición	TRIMESTRAL								
Datos presupuestales	Presupuesto aprobado	\$0.00		Medios de verificación	Reporte de auditorias planeadas y atendidas					
	Presupuesto modificado	\$1,106,584.37								
	Presupuesto pagado	\$1,483,372.67								
	Diferencia Real pagado vs. Presupuesto aprobado	-\$1,483,372.67	0%							
	Diferencia Real pagado vs. Presupuesto modificado	-\$376,788.30	74.6%	Fuente de Financiamien						Municipal
FECHA DE EVALUACIÓN	DESCRIPCIÓN DE LAS ACTIVIDADES EN ESTRICTA CORRELACIÓN A LA META Y AL MÉTODO DE CÁLCULO	DATOS INGRESADOS				TIPOS DE FÓRMULAS Y RESULTADOS				
		Numerador	Denominador (Meta)	Denominador (Año anterior Linea base)	Meta Integral para el efecto de evaluación	Índice	Tasa de Variación	Razón ó Promedio	Porcentaje (Cobertura, Focalización)	Porcentaje de avance
20/09/2024	Planear el 100% de las auditorías que se requieran para la administración pública municipal y coordinar las auditorías externas	15	15					100	100	
Tipo de Resultado	Detalle de Resultados por Periodo		Denominador (Metas 100%)		Concepto	Delegacione		Población Beneficiaria		
Real por Periodo	Mes 9 Septiembre	15	15		Planeado	Municipio de Querétaro	535,188 mujeres y 514,589 hombres			
Acumulad	TOTAL	44	44							
Observaciones					Real	Municipio de	535,188 mujeres y			
						Número de archivos:	2			

GESTIÓN PARA RESULTADOS
MATRIZ DE INDICADORES PARA RESULTADOS 2024
 Ficha Técnica y Evaluación por Indicador
 Coordinación de Gabinete

DEPENDENCIA	ORGANO INTERNO DE CONTROL				ALINEACIÓN AL PMD					
PROGRAMA	Gobierno Abierto Y De Resultados	CLAVE PMD COMPLETA			Eje	06.00.00.00				
		06.12.02.03.01			Programa	06.12.00.00				
		Ejercicio	2024		Línea de Acción	06.12.02.00				
		Periodo	202409		Componente	06.12.02.03				
NO. DE PROGRAMA	06120000	Fecha de Evaluación	20/09/2024		Actividad	06.12.02.03.01				
					NUE Componente	103.0000.00				
RESUMEN NARRATIVO	EJECUCION DEL PROGRAMA ANUAL DE AUDITORIA 2024									
META CUANTITATIVA DESCRIPCIÓN	Ejecutar las 52 auditorías del Programa Anual de Auditoría				Meta cifras	52				
META CUALITATIVA	Cumplir con la normatividad en materia de transparencia y rendición de cuentas en beneficio de la ciudadanía				Población Beneficiaria	535,188 mujeres y 514,589 hombres				
NOMBRE DEL INDICADOR	Porcentaje de cumplimiento al Programa Anual de Auditoría				Variable a Medir	Auditorías del Programa Anual de Auditoría realizadas				
MÉTODO CÁLCULO	(Cantidad de Auditorías del Programa Anual de Auditoría realizadas / Cantidad de Auditorías del Programa Anual de Auditoría programadas) *100				Tipo de Fórmula	PORCENTAJE				
Datos del indicador	Tipo de Indicador	GESTIÓN		Línea Base		<div style="display: flex; align-items: center; justify-content: center;"> <div style="width: 20px; height: 20px; background-color: red; margin-right: 5px;"></div> <div style="width: 20px; height: 20px; background-color: yellow; margin-right: 5px;"></div> <div style="width: 20px; height: 20px; background-color: green; margin-right: 5px;"></div> <div style="margin-left: 10px;">76.92</div> <div style="width: 20px; height: 20px; background-color: green; margin-left: 10px; border-radius: 50%;"></div> </div>				
	Dimensión a med	EFICACIA		Parámetros de Evaluación y Resultado Semaforzado						
	Unidad de medid	Auditorías del Programa Anual de Auditoría								
	Frecuencia de medición	TRIMESTRAL								
Datos presupuestales	Presupuesto aprobado			Medios de verificación	Reporte trimestral de auditorías internas realizadas					
	Presupuesto modificado									
	Presupuesto pagado									
	Diferencia Real pagado vs. Presupuesto aprobado									
	Diferencia Real pagado vs. Presupuesto modificado			Fuente de Financiamien						Municipal
FECHA DE EVALUACIÓN	DESCRIPCIÓN DE LAS ACTIVIDADES EN ESTRICTA CORRELACIÓN A LA META Y AL MÉTODO DE CÁLCULO	DATOS INGRESADOS				TIPOS DE FÓRMULAS Y RESULTADOS				
		Numerador	Denominador (Meta)	Denominador (Año anterior Línea base)	Meta Integral para el efecto de evaluación	Índice	Tasa de Variación	Razón ó Promedio	Porcentaje (Cobertura, Focalización)	Porcentaje de avance
20/09/2024	Ejecutar las 52 auditorías del Programa Anual de Auditoría	13	52					76.92	76.92	
Tipo de Resultado	Detalle de Resultados por Periodo	Denominador (Metas 100%)			Concepto	Delegacione		Población Beneficiaria		
Real por Periodo	Mes 9 Septiembre	13				Planeado	Municipio de Querétaro	535,188 mujeres y 514,589 hombres		
Acumulad	TOTAL	40								
Observaciones					Real	Municipio de	535,188 mujeres y			
					Número de archivos:					2

GESTIÓN PARA RESULTADOS
MATRIZ DE INDICADORES PARA RESULTADOS 2024
 Ficha Técnica y Evaluación por Indicador
 Coordinación de Gabinete

DEPENDENCIA	ORGANO INTERNO DE CONTROL				ALINEACIÓN AL PMD					
PROGRAMA	Gobierno Abierto Y De Resultados	CLAVE PMD COMPLETA			Eje	06.00.00.00				
		06.12.02.03.02			Programa	06.12.00.00				
		Ejercicio	2024		Línea de Acción	06.12.02.00				
		Periodo	202409		Componente	06.12.02.03				
NO. DE PROGRAMA	06120000		Fecha de Evaluación	20/09/2024		Actividad	06.12.02.03.02			
				NUE Componente	103.0000.00					
RESUMEN NARRATIVO	SEGUIMIENTO A LA COORDINACION DE LAS AUDITORIAS EXTERNAS QUE SE NOTIFIQUEN AL MUNICIPIO DE QUERETARO									
META CUANTITATIVA DESCRIPCIÓN	Coordinar y realizar al 100% las auditorías externas notificadas				Meta cifras	100%				
META CUALITATIVA	Cumplir con la normatividad en materia de transparencia y rendición de cuentas en beneficio de la ciudadanía				Población Beneficiaria	535,188 mujeres y 514,589 hombres				
NOMBRE DEL INDICADOR	Porcentaje de cumplimiento de auditorías externas				Variable a Medir	Auditorías Externas coordinadas				
MÉTODO CÁLCULO	(Cantidad de Auditorías Externas coordinadas / Cantidad de Auditorías Externas notificadas) *100				Tipo de Fórmula	PORCENTAJE				
Datos del indicador	Tipo de Indicador	GESTIÓN		Línea Base		<div style="display: flex; align-items: center; justify-content: center;"> <div style="width: 20px; height: 20px; background-color: red; margin-right: 5px;"></div> <div style="width: 20px; height: 20px; background-color: yellow; margin-right: 5px;"></div> <div style="width: 20px; height: 20px; background-color: green; margin-right: 5px;"></div> <div style="margin-left: 10px;"> <p>Evaluación < 30</p> <p>Evaluación >= 30 y < 63</p> <p>Evaluación >= 63</p> </div> </div>	100			
	Dimensión a med	EFICACIA		Parámetros de Evaluación y Resultado Semaforizado						
	Unidad de medid	Auditorías Externas								
	Frecuencia de medición	TRIMESTRAL								
Datos presupuestales	Presupuesto aprobado			Medios de verificación		Reporte trimestral de auditorías externas coordinadas				
	Presupuesto modificado									
	Presupuesto pagado									
	Diferencia Real pagado vs. Presupuesto aprobado									
	Diferencia Real pagado vs. Presupuesto modificado			Fuente de Financiamien						Municipal
FECHA DE EVALUACIÓN	DESCRIPCIÓN DE LAS ACTIVIDADES EN ESTRICTA CORRELACIÓN A LA META Y AL MÉTODO DE CÁLCULO	DATOS INGRESADOS				TIPOS DE FÓRMULAS Y RESULTADOS				
		Numerador	Denominador or (Meta)	Denominador (Año anterior Línea base)	Meta Integral para el efecto de evaluación	Índice	Tasa de Variación	Razón ó Promedio	Porcentaje (Cobertura, Focalización)	Porcentaje de avance
20/09/2024	Coordinar y realizar al 100% las auditorías externas notificadas	2	2					100	100	
Tipo de Resultado	Detalle de Resultados por Periodo	Denominador (Metas 100%)			Concepto	Delegacione		Población Beneficiaria		
Real por Periodo	Mes 9 Septiembre	2	2		Planeado	Municipio de Querétaro	535,188 mujeres y 514,589 hombres			
Acumulad	TOTAL	4	4							
Observaciones					Real	Municipio de	535,188 mujeres y			
					Número de archivos:					2

GESTIÓN PARA RESULTADOS
MATRIZ DE INDICADORES PARA RESULTADOS 2024
 Ficha Técnica y Evaluación por Indicador
 Coordinación de Gabinete

DEPENDENCIA	ORGANO INTERNO DE CONTROL				ALINEACIÓN AL PMD					
PROGRAMA	Gobierno Abierto Y De Resultados	CLAVE PMD COMPLETA			Eje	06.00.00.00				
		06.12.02.03.03			Programa	06.12.00.00				
		Ejercicio	2024		Línea de Acción	06.12.02.00				
		Periodo	202409		Componente	06.12.02.03				
NO. DE PROGRAMA	06120000	Fecha de Evaluación	20/09/2024		Actividad	06.12.02.03.03				
					NUE Componente	103.0000.00				
RESUMEN NARRATIVO	ATENCIÓN A LA VIGILANCIA DE LA PARTICIPACIÓN EN COMITES									
META CUANTITATIVA DESCRIPCIÓN	Asistencia al 100% de las convocatorias que se hagan al Órgano Interno de Control				Meta cifras	100%				
META CUALITATIVA	Cumplir con la Ley de Adquisiciones, Enajenaciones, Arrendamiento y Contratación de Servicios del Estado de Querétaro y el Reglamento de Adquisiciones, enajenaciones, Arrendamiento y Contratación de Servicios del Municipio de Querétaro.				Población Beneficiaria	535,188 mujeres y 514,589 hombres				
NOMBRE DEL INDICADOR	Porcentaje de asistencia a las convocatorias que se hagan al Órgano Interno de Control				Variable a Medir	Asistencia a las invitaciones que se hagan al Órgano Inter				
MÉTODO CÁLCULO	(Cantidad de convocatorias que se hagan al Órgano Interno de Control atendidas / Cantidad de convocatorias que se hagan al Órgano Interno de Control recibidas) *100				Tipo de Fórmula	PORCENTAJE				
Datos del indicador	Tipo de Indicador	GESTIÓN		Línea Base		<div style="display: flex; align-items: center; justify-content: center;"> <div style="background-color: red; width: 20px; height: 20px; margin-right: 5px;"></div> <div style="background-color: yellow; width: 20px; height: 20px; margin-right: 5px;"></div> <div style="background-color: green; width: 20px; height: 20px;"></div> </div>	100	●		
	Dimensión a med	EFICACIA		Parámetros de Evaluación y Resultado Semaforzado						
	Unidad de medid	Asistencia a convocatorias								
	Frecuencia de medición	TRIMESTRAL								
Datos presupuestales	Presupuesto aprobado			Medios de verificación		Reporte de todas las convocatorias y asistencias				
	Presupuesto modificado									
	Presupuesto pagado									
	Diferencia Real pagado vs. Presupuesto aprobado									
	Diferencia Real pagado vs. Presupuesto modificado			Fuente de Financiamien						Municipal
FECHA DE EVALUACIÓN	DESCRIPCIÓN DE LAS ACTIVIDADES EN ESTRICTA CORRELACIÓN A LA META Y AL MÉTODO DE CÁLCULO	DATOS INGRESADOS				TIPOS DE FÓRMULAS Y RESULTADOS				
		Numerador	Denominador (Meta)	Denominador (Año anterior Línea base)	Meta Integral para el efecto de evaluación	Índice	Tasa de Variación	Razón ó Promedio	Porcentaje (Cobertura, Focalización)	Porcentaje de avance
20/09/2024	Asistencia al 100% de las convocatorias que se hagan al Órgano Interno de Control.	43	43				100	100		
Tipo de Resultado	Detalle de Resultados por Periodo	Denominador (Metas 100%)			Concepto	Delegacione		Población Beneficiaria		
Real por Periodo	Mes 9 Septiembre	43	43		Planeado	Municipio de Querétaro	535,188 mujeres y 514,589 hombres			
Acumulad	TOTAL	164	164							
Observaciones					Real	Municipio de	535,188 mujeres y			
					Número de archivos:					3


GESTIÓN PARA RESULTADOS
MATRIZ DE INDICADORES PARA RESULTADOS 2024
 Ficha Técnica y Evaluación por Indicador
 Coordinación de Gabinete

DEPENDENCIA	ORGANO INTERNO DE CONTROL			ALINEACIÓN AL PMD						
PROGRAMA	Gobierno Abierto Y De Resultados	CLAVE PMD COMPLETA			Eje	06.00.00.00				
		06.12.02.04			Programa	06.12.00.00				
		Ejercicio	2024		Línea de Acción	06.12.02.00				
		Periodo	202409		Componente	06.12.02.04				
NO. DE PROGRAMA	06120000	Fecha de Evaluación	20/09/2024		Actividad					
				NUE Componente	103.0000.00					
RESUMEN NARRATIVO	Procuración de Justicia Administrativa Aplicada									
META CUANTITATIVA DESCRIPCIÓN	Motivar a la presentación de la declaración y atender las denuncias, expedientes de presunta responsabilidad y de entrega recepción al 100%				Meta cifras	100%				
META CUALITATIVA	Cumplir con la normatividad en materia de transparencia y rendición de cuentas en beneficio de la ciudadanía				Población Beneficiaria	535,188 mujeres y 514,589 hombres				
NOMBRE DEL INDICADOR	Porcentaje de cumplimiento a la presentación de declaraciones patrimoniales, denuncias, expedientes de presunta responsabilidad y de entrega de recepción atendidos.				Variable a Medir	Declaraciones patrimoniales, denuncias recibidas, e				
MÉTODO CÁLCULO	(Cantidad de declaraciones, denuncias, expedientes de presunta responsabilidad, procedimientos de entrega recepción atendidos / Cantidad de declaraciones, denuncias, expedientes de presunta responsabilidad, procedimientos de entrega recepción recibidos) *100				Tipo de Fórmula	PORCENTAJE				
Datos del indicador	Tipo de Indicador	GESTIÓN		Línea Base		<div style="display: flex; align-items: center; justify-content: center;"> <div style="background-color: red; width: 20px; height: 20px; margin-right: 5px;"></div> <div style="background-color: yellow; width: 20px; height: 20px; margin-right: 5px;"></div> <div style="background-color: green; width: 20px; height: 20px;"></div> </div>				
	Dimensión a med	EFICACIA		Parámetros de Evaluación y Resultado Semaforizado						
	Unidad de medid	Declaraciones presentadas, denuncias, expedientes de presunta responsabilidad, pro								
	Frecuencia de medición	TRIMESTRAL								
Datos presupuestales	Presupuesto aprobado	\$0.00		Medios de verificación	Reporte de declaraciones presentadas, denuncias, expedientes de presunta responsabilidad y procedimientos de entrega recepción					
	Presupuesto modificado	-\$15,628.97								
	Presupuesto pagado	\$396,425.40								
	Diferencia Real pagado vs. Presupuesto aprobado	-\$396,425.40	0%							
	Diferencia Real pagado vs. Presupuesto modificado	-\$412,054.37	-3.94%	Fuente de Financiamien	Municipal					
FECHA DE EVALUACIÓN	DESCRIPCIÓN DE LAS ACTIVIDADES EN ESTRICTA CORRELACIÓN A LA META Y AL MÉTODO DE CÁLCULO	DATOS INGRESADOS				TIPOS DE FÓRMULAS Y RESULTADOS				
		Numerador	Denominador (Meta)	Denominador (Año anterior Línea base)	Meta Integral para el efecto de evaluación	Índice	Tasa de Variación	Razón ó Promedio	Porcentaje (Cobertura, Focalización)	Porcentaje de avance
20/09/2024	Motivar a la presentación de la declaración y atender las denuncias, expedientes de presunta responsabilidad y de entrega recepción al 100%	314	314				100	100		
Tipo de Resultado	Detalle de Resultados por Periodo	Denominador (Metas 100%)			Concepto	Delegacione		Población Beneficiaria		
Real por Periodo	Mes 9 Septiembre	314	314		Planeado	Municipio de Querétaro		535,188 mujeres y 514,589 hombres		
Acumulad	TOTAL	6423	6423							
Observaciones					Real	Municipio de		535,188 mujeres y		
					Número de archivos:		2			


GESTIÓN PARA RESULTADOS
MATRIZ DE INDICADORES PARA RESULTADOS 2024
Ficha Técnica y Evaluación por Indicador
Coordinación de Gabinete

DEPENDENCIA	ORGANO INTERNO DE CONTROL				ALINEACIÓN AL PMD					
PROGRAMA	Gobierno Abierto Y De Resultados	CLAVE PMD COMPLETA			Eje	06.00.00.00				
		06.12.02.04.01			Programa	06.12.00.00				
		Ejercicio	2024		Línea de Acción	06.12.02.00				
		Periodo	202409		Componente	06.12.02.04				
NO. DE PROGRAMA	06120000	Fecha de Evaluación	20/09/2024		Actividad	06.12.02.04.01				
					NUE Componente	103.0000.00				
RESUMEN NARRATIVO	VERIFICACION DE LA DECLARACION PATRIMONIAL Y DE CONFLICTO DE INTERESES									
META CUANTITATIVA DESCRIPCIÓN	Motivar y verificar la presentación del 100% de declaraciones de situación patrimonial y de intereses				Meta cifras	100%				
META CUALITATIVA	Cumplir con la verificación de la presentación de las declaraciones de situación patrimonial y de intereses de las personas servidoras públicas				Población Beneficiaria	535,188 mujeres y 514,589 hombres				
NOMBRE DEL INDICADOR	Porcentaje de declaraciones de situación patrimonial y de intereses verificadas				Variable a Medir	Declaraciones de situación patrimonial y de intereses de los serv				
MÉTODO CÁLCULO	(Cantidad de declaraciones de situación patrimonial de los servidores públicos verificadas / cantidad de declaraciones de modificación patrimonial de los servidores públicos programadas) *100				Tipo de Fórmula	PORCENTAJE				
Datos del indicador	Tipo de Indicador	GESTIÓN		Línea Base		<div style="display: flex; align-items: center; justify-content: center;"> <div style="width: 20px; height: 20px; background-color: red; margin-right: 5px;"></div> <div style="width: 20px; height: 20px; background-color: yellow; margin-right: 5px;"></div> <div style="width: 20px; height: 20px; background-color: green; margin-right: 5px;"></div> <div style="margin: 0 10px;">100</div> <div style="width: 20px; height: 20px; background-color: green; border-radius: 50%;"></div> </div>				
	Dimensión a med	EFICACIA		Parámetros de Evaluación y Resultado Semaforzado						
	Unidad de medid	Declaraciones de situación patrimonial y de intereses presentadas por las personas								
	Frecuencia de medición	TRIMESTRAL								
Datos presupuestales	Presupuesto aprobado			Medios de verificación		Reporte de declaraciones presentadas				
	Presupuesto modificado									
	Presupuesto pagado									
	Diferencia Real pagado vs. Presupuesto aprobado									
	Diferencia Real pagado vs. Presupuesto modificado			Fuente de Financiamien						Municipal
FECHA DE EVALUACIÓN	DESCRIPCIÓN DE LAS ACTIVIDADES EN ESTRICTA CORRELACIÓN A LA META Y AL MÉTODO DE CÁLCULO	DATOS INGRESADOS				TIPOS DE FÓRMULAS Y RESULTADOS				
		Numerador	Denominador (Meta)	Denominador (Año anterior Línea base)	Meta Integral para el efecto de evaluación	Índice	Tasa de Variación	Razón ó Promedio	Porcentaje (Cobertura, Focalización)	Porcentaje de avance
20/09/2024	Motivar y verificar la presentación del 100% de declaraciones de situación patrimonial y de intereses	211	211					100	100	
Tipo de Resultado	Detalle de Resultados por Periodo	Denominador (Metas 100%)			Concepto	Delegacione		Población Beneficiaria		
Real por Periodo	Mes 9 Septiembre	211	211		Planeado	Municipio de Querétaro		535,188 mujeres y 514,589 hombres		
Acumulad	TOTAL	5933	5933			Real	Municipio de		535,188 mujeres y	
Observaciones					Número de archivos:		2			

GESTIÓN PARA RESULTADOS
MATRIZ DE INDICADORES PARA RESULTADOS 2024
 Ficha Técnica y Evaluación por Indicador
 Coordinación de Gabinete

DEPENDENCIA	ORGANO INTERNO DE CONTROL				ALINEACIÓN AL PMD					
PROGRAMA	Gobierno Abierto Y De Resultados	CLAVE PMD COMPLETA			Eje	06.00.00.00				
		06.12.02.04.04			Programa	06.12.00.00				
		Ejercicio	2024		Linea de Acción	06.12.02.00				
		Periodo	202409		Componente	06.12.02.04				
NO. DE PROGRAMA	06120000	Fecha de Evaluación	20/09/2024							
RESUMEN NARRATIVO	SEGUIMIENTO AL PROCESO DE ENTREGA-RECEPCION									
META CUANTITATIVA DESCRIPCIÓN	Concluir el 100% los procedimientos de entrega recepción en términos de la Ley de Entrega Recepción del Estado de Querétaro				Meta cifras	100%				
META CUALITATIVA	Concluir los procedimientos de entrega recepción en términos de la Ley de Entrega Recepción del Estado de Querétaro				Población Beneficiaria	535,188 mujeres y 514,589 hombres				
NOMBRE DEL INDICADOR	Porcentaje de procedimientos de entrega recepción concluidos				Variable a Medir	Procedimientos de Entrega Recepción concluidos				
MÉTODO CÁLCULO	(Cantidad de procedimientos de entrega recepción concluidos / Cantidad de procedimientos de entrega recepción recibidos) *100				Tipo de Fórmula	PORCENTAJE				
Datos del indicador	Tipo de Indicador	GESTIÓN		Linea Base		<div style="display: flex; align-items: center; justify-content: center;"> <div style="width: 20px; height: 20px; background-color: red; margin-right: 5px;"></div> <div style="width: 20px; height: 20px; background-color: yellow; margin-right: 5px;"></div> <div style="width: 20px; height: 20px; background-color: green; margin-right: 5px;"></div> </div>	100			
	Dimensión a med	EFICACIA		Parámetros de Evaluación y Resultado Semaforzados						
	Unidad de medid	Procedimientos de entrega recepción concluidos								
	Frecuencia de medición	TRIMESTRAL								
Datos presupuestales	Presupuesto aprobado			Medios de verificación	Reporte de procedimientos de entrega recepción concluidos					
	Presupuesto modificado									
	Presupuesto pagado									
	Diferencia Real pagado vs. Presupuesto aprobado									
	Diferencia Real pagado vs. Presupuesto modificado			Fuente de Financiamien	Municipal					
FECHA DE EVALUACIÓN	DESCRIPCIÓN DE LAS ACTIVIDADES EN ESTRICTA CORRELACIÓN A LA META Y AL MÉTODO DE CÁLCULO	DATOS INGRESADOS				TIPOS DE FÓRMULAS Y RESULTADOS				
		Numerador	Denominador or (Meta)	Denominador (Año anterior Linea base)	Meta Integral para el efecto de evaluación	Índice	Tasa de Variación	Razón ó Promedio	Porcentaje (Cobertura, Focalización)	Porcentaje de avance
20/09/2024	Concluir el 100% los procedimientos de entrega recepción en términos de la Ley de Entrega Recepción del Estado de Querétaro	31	31					100	100	
Tipo de Resultado	Detalle de Resultados por Periodo	Denominador (Metas 100%)			Concepto	Delegacione		Población Beneficiaria		
Real por Periodo	Mes 9 Septiembre	31	31		Planeado	Municipio de Querétaro	535,188 mujeres y 514,589 hombres			
Acumulad	TOTAL	93	93							
Observaciones					Real	Municipio de	535,188 mujeres y			
					Número de archivos:					2


GESTIÓN PARA RESULTADOS
MATRIZ DE INDICADORES PARA RESULTADOS 2024
 Ficha Técnica y Evaluación por Indicador
 Coordinación de Gabinete

DEPENDENCIA	ORGANO INTERNO DE CONTROL				ALINEACIÓN AL PMD					
PROGRAMA	Gobierno Abierto Y De Resultados	CLAVE PMD COMPLETA			Eje	06.00.00.00				
		06.12.02.04.05			Programa	06.12.00.00				
		Ejercicio	2024		Linea de Acción	06.12.02.00				
		Periodo	202409		Componente	06.12.02.04				
NO. DE PROGRAMA	06120000	Fecha de Evaluación	20/09/2024		Actividad	06.12.02.04.05				
					NUE Componente	103.0000.00				
RESUMEN NARRATIVO	RADICACION DE QUEJAS Y DENUNCIAS									
META CUANTITATIVA DESCRIPCIÓN	Atender el 100% de las quejas y denuncias presentadas en contra de las personas servidoras públicas del Municipio de Querétaro				Meta cifras	100%				
META CUALITATIVA	Iniciar los cuadernos de queja y los expedientes de presunta responsabilidad administrativa a beneficio de la ciudadanía				Población Beneficiaria	535,188 mujeres y 514,589 hombres				
NOMBRE DEL INDICADOR	Porcentaje de cuadernos de queja y expedientes de presunta responsabilidad administrativa iniciados				Variable a Medir	Quejas y denuncias en contra de las personas servidoras públicas				
MÉTODO CÁLCULO	(Cantidad de cuadernos de queja y expedientes de presunta responsabilidad iniciados / Cantidad de quejas y denuncias recibidas) *100				Tipo de Fórmula	PORCENTAJE				
Datos del indicador	Tipo de Indicador	GESTIÓN		Linea Base		<div style="display: flex; align-items: center; justify-content: center;"> <div style="width: 20px; height: 20px; background-color: red; margin-right: 5px;"></div> <div style="width: 20px; height: 20px; background-color: yellow; margin-right: 5px;"></div> <div style="width: 20px; height: 20px; background-color: green; margin-right: 5px;"></div> </div>	100			
	Dimensión a med	EFICACIA		Parámetros de Evaluación y Resultado Semaforzado						
	Unidad de medid	Cuadernos de queja y expedientes de presunta responsabilidad administrativa								
	Frecuencia de medición	TRIMESTRAL								
Datos presupuestales	Presupuesto aprobado			Medios de verificación		Reporte de cuadernos de queja y expedientes de presunta responsabilidad administrativa iniciados				
	Presupuesto modificado									
	Presupuesto pagado									
	Diferencia Real pagado vs. Presupuesto aprobado									
	Diferencia Real pagado vs. Presupuesto modificado			Fuente de Financiamien	Municipal					
FECHA DE EVALUACIÓN	DESCRIPCIÓN DE LAS ACTIVIDADES EN ESTRICTA CORRELACIÓN A LA META Y AL MÉTODO DE CÁLCULO	DATOS INGRESADOS				TIPOS DE FÓRMULAS Y RESULTADOS				
		Numerador	Denominador (Meta)	Denominador (Año anterior Linea base)	Meta Integral para el efecto de evaluación	Índice	Tasa de Variación	Razón ó Promedio	Porcentaje (Cobertura, Focalización)	Porcentaje de avance
20/09/2024	Atender el 100% de las quejas y denuncias presentadas en contra de las personas servidoras públicas del Municipio de Querétaro	68	68				100	100		
Tipo de Resultado	Detalle de Resultados por Periodo	Denominador (Metas 100%)			Concepto	Delegacione		Población Beneficiaria		
Real por Periodo	Mes 9 Septiembre	68	68		Planeado	Municipio de Querétaro	535,188 mujeres y 514,589 hombres			
Acumulad	TOTAL	206	206							
Observaciones					Real	Municipio de	535,188 mujeres y			
					Número de archivos:					2

GESTIÓN PARA RESULTADOS
MATRIZ DE INDICADORES PARA RESULTADOS 2024
 Ficha Técnica y Evaluación por Indicador
 Coordinación de Gabinete

DEPENDENCIA	ORGANO INTERNO DE CONTROL				ALINEACIÓN AL PMD					
PROGRAMA	Gobierno Abierto Y De Resultados	CLAVE PMD COMPLETA			Eje	06.00.00.00				
		06.12.02.04.06			Programa	06.12.00.00				
		Ejercicio	2024		Línea de Acción	06.12.02.00				
		Periodo	202409		Componente	06.12.02.04				
NO. DE PROGRAMA	06120000	Fecha de Evaluación	20/09/2024		Actividad	06.12.02.04.06				
					NUE Componente	103.0000.00				
RESUMEN NARRATIVO	EMISION DEL INFORME DE PRESUNTA RESPONSABILIDAD ADMINISTRATIVA									
META CUANTITATIVA DESCRIPCIÓN	Emitir el 100% de los informes de presunta responsabilidad administrativa				Meta cifras	100%				
META CUALITATIVA	Cumplir con lo dispuesto por los artículos 100 y 194 de la Ley General de Responsabilidades Administrativas				Población Beneficiaria	535,188 mujeres y 514,589 hombres				
NOMBRE DEL INDICADOR	Porcentaje de informes de presunta responsabilidad administrativa emitidos				Variable a Medir	Informes de Presunta Responsabilidad Administrativa emitidos				
MÉTODO CÁLCULO	(Cantidad de informes de presunta responsabilidad administrativa emitidos / Cantidad de informes de presunta responsabilidad administrativa programados) *100				Tipo de Fórmula	PORCENTAJE				
Datos del indicador	Tipo de Indicador	GESTIÓN		Línea Base		<div style="display: flex; align-items: center; justify-content: center;"> <div style="width: 20px; height: 20px; background-color: red; margin-right: 5px;"></div> <div style="width: 20px; height: 20px; background-color: yellow; margin-right: 5px;"></div> <div style="width: 20px; height: 20px; background-color: green; margin-right: 5px;"></div> <div style="margin: 0 10px;">100</div> <div style="width: 20px; height: 20px; background-color: green; border-radius: 50%;"></div> </div>				
	Dimensión a med	EFICACIA		Parámetros de Evaluación y Resultado Semaforzado						
	Unidad de medid	Informes de presunta responsabilidad administrativa emitidos								
	Frecuencia de medición	TRIMESTRAL								
Datos presupuestales	Presupuesto aprobado			Medios de verificación	Reporte de informes de presunta responsabilidad administrativa emitidos					
	Presupuesto modificado									
	Presupuesto pagado									
	Diferencia Real pagado vs. Presupuesto aprobado									
	Diferencia Real pagado vs. Presupuesto modificado			Fuente de Financiamien						Municipal
FECHA DE EVALUACIÓN	DESCRIPCIÓN DE LAS ACTIVIDADES EN ESTRICTA CORRELACIÓN A LA META Y AL MÉTODO DE CÁLCULO	DATOS INGRESADOS				TIPOS DE FÓRMULAS Y RESULTADOS				
		Numerador	Denominador (Meta)	Denominador (Año anterior Línea base)	Meta Integral para el efecto de evaluación	Índice	Tasa de Variación	Razón ó Promedio	Porcentaje (Cobertura, Focalización)	Porcentaje de avance
20/09/2024	Emitir el 100% de los informes de presunta responsabilidad administrativa	4	4					100	100	
Tipo de Resultado	Detalle de Resultados por Periodo	Denominador (Metas 100%)			Concepto	Delegacione		Población Beneficiaria		
Real por Periodo	Mes 9 Septiembre	4	4			Planeado	Municipio de Querétaro	535,188 mujeres y 514,589 hombres		
Acumulad	TOTAL	191	191							
Observaciones					Real	Municipio de	535,188 mujeres y			
					Número de archivos:		2			

GESTIÓN PARA RESULTADOS
MATRIZ DE INDICADORES PARA RESULTADOS 2024
 Ficha Técnica y Evaluación por Indicador
 Coordinación de Gabinete

DEPENDENCIA	ORGANO INTERNO DE CONTROL			ALINEACIÓN AL PMD						
PROGRAMA	Gobierno Abierto Y De Resultados	CLAVE PMD COMPLETA			Eje	06.00.00.00				
		06.12.02.05			Programa	06.12.00.00				
		Ejercicio	2024		Línea de Acción	06.12.02.00				
		Periodo	202409		Componente	06.12.02.05				
NO. DE PROGRAMA	06120000	Fecha de Evaluación	20/09/2024							
RESUMEN NARRATIVO	Transparencia del Ejercicio Público al Cumplimiento ejecutada									
META CUANTITATIVA DESCRIPCIÓN	Difundir el Código de Ética, Evaluar los expedientes de evolución patrimonial de los servidores públicos y realizar acciones de fomento a la integridad en el servicio público al 100%				Meta cifras	100%				
META CUALITATIVA	Cumplir con la normatividad en materia de transparencia y rendición de cuentas en beneficio de la ciudadanía				Población Beneficiaria	535,188 mujeres y 514,589 hombres				
NOMBRE DEL INDICADOR	Porcentaje de difusiones realizadas, expedientes de evolución patrimonial evaluados y acciones de fomento a la integridad llevadas a cabo				Variable a Medir	Difusiones del Código de Ética, Evaluaciones de exped				
MÉTODO CÁLCULO	(Cantidad de difusiones, evaluaciones de expedientes de evolución patrimonial y acciones de fomento a la integridad realizadas / Cantidad de difusiones, evaluaciones de expedientes de evolución patrimonial y acciones de fomento a la integridad programadas) * 100				Tipo de Fórmula	PORCENTAJE				
Datos del indicador	Tipo de Indicador	GESTIÓN		Línea Base		Evaluación < 30 Evaluación >= 30 y < 63 Evaluación >= 63	100			
	Dimensión a med	EFICACIA		Parámetros de Evaluación y Resultado Semaforizado						
	Unidad de medid	Difusiones del Código de Ética, expedientes de evolución patrimonial y accio								
	Frecuencia de medición	TRIMESTRAL								
Datos presupuestales	Presupuesto aprobado	\$0.00		Medios de verificación	Reporte de difusiones, evaluaciones y acciones de fomento a la integridad realizadas					
	Presupuesto modificado	\$17,659.56								
	Presupuesto pagado	\$513,360.33								
	Diferencia Real pagado vs. Presupuesto aprobado	-\$513,360.33	0%							
	Diferencia Real pagado vs. Presupuesto modificado	-\$495,700.77	3.44%	Fuente de Financiamien						Municipal
FECHA DE EVALUACIÓN	DESCRIPCIÓN DE LAS ACTIVIDADES EN ESTRICTA CORRELACIÓN A LA META Y AL MÉTODO DE CÁLCULO	DATOS INGRESADOS				TIPOS DE FÓRMULAS Y RESULTADOS				
		Numerador	Denominador (Meta)	Denominador (Año anterior Línea base)	Meta Integral para el efecto de evaluación	Índice	Tasa de Variación	Razón ó Promedio	Porcentaje (Cobertura, Focalización)	Porcentaje de avance
20/09/2024	Difundir el Código de Ética, Evaluar los expedientes de evolución patrimonial de los servidores públicos y realizar acciones de fomento a la integridad en el servicio público al 100%	61	61					100	100	
Tipo de Resultado	Detalle de Resultados por Periodo	Denominador (Metas 100%)			Concepto	Delegacione		Población Beneficiaria		
Real por Periodo	Mes 9 Septiembre	61	61		Planeado	Municipio de Querétaro	535,188 mujeres y 514,589 hombres			
Acumulad	TOTAL	172	172							
Observaciones		Real	Municipio de		535,188 mujeres y					
		Número de archivos:		3						


GESTIÓN PARA RESULTADOS
MATRIZ DE INDICADORES PARA RESULTADOS 2024
 Ficha Técnica y Evaluación por Indicador
 Coordinación de Gabinete

DEPENDENCIA	ORGANO INTERNO DE CONTROL				ALINEACIÓN AL PMD				
PROGRAMA	Gobierno Abierto Y De Resultados	CLAVE PMD COMPLETA			Eje	06.00.00.00			
		06.12.02.05.04			Programa	06.12.00.00			
		Ejercicio	2024		Linea de Acción	06.12.02.00			
		Periodo	202409		Componente	06.12.02.05			
NO. DE PROGRAMA	06120000		Fecha de Evaluación	20/09/2024		Actividad	06.12.02.05.04		
					NUE Componente	103.0000.00			
RESUMEN NARRATIVO	PROMOCION DEL CODIGO DE ETICA DE LAS PERSONAS SERVIDORAS PUBLICAS DEL MUNICIPIO DE QUERETARO								
META CUANTITATIVA DESCRIPCIÓN	Difundir al 100% el Código de Ética de los Servidores Públicos del Municipio de Querétaro					Meta cifras	100%		
META CUALITATIVA	Difundir el Código de Ética de las personas servidoras públicas, con el fin de propiciar el actuar ético y responsable de los servidores públicos.					Población Beneficiaria	535,188 mujeres y 514,589 hombres		
NOMBRE DEL INDICADOR	Porcentaje de difusiones del Código de Ética de las personas servidoras públicas					Variable a Medir	Difusiones del Código de Ética de las personas servidoras públicas		
MÉTODO CÁLCULO	(Cantidad de difusiones del Código de Ética de las personas servidoras públicas realizadas / Cantidad de difusiones del Código de Ética de las personas servidoras públicas programadas) *100					Tipo de Fórmula	PORCENTAJE		
Datos del indicador	Tipo de Indicador	GESTIÓN		Linea Base		<div style="display: flex; align-items: center; justify-content: center;"> <div style="background-color: red; width: 20px; height: 20px; margin-right: 5px;"></div> Evaluación < 30 </div> <div style="background-color: yellow; width: 20px; height: 20px; margin-right: 5px; margin-top: 5px;"></div> Evaluación >= 30 y < 63			


GESTIÓN PARA RESULTADOS
MATRIZ DE INDICADORES PARA RESULTADOS 2024
 Ficha Técnica y Evaluación por Indicador
 Coordinación de Gabinete

DEPENDENCIA	ORGANO INTERNO DE CONTROL				ALINEACIÓN AL PMD					
PROGRAMA	Gobierno Abierto Y De Resultados	CLAVE PMD COMPLETA			Eje	06.00.00.00				
		06.12.02.05.05			Programa	06.12.00.00				
		Ejercicio	2024		Línea de Acción	06.12.02.00				
		Periodo	202409		Componente	06.12.02.05				
NO. DE PROGRAMA	06120000		Fecha de Evaluación	20/09/2024		Actividad	06.12.02.05.05			
					NUE Componente	103.0000.00				
RESUMEN NARRATIVO	IMPLEMENTACION DE ACCIONES PARA FAVORECER EL COMPORTAMIENTO INTEGRO DE LAS PERSONAS SERVIDORAS PUBLICAS									
META CUANTITATIVA DESCRIPCIÓN	Evaluar el 100% de los expedientes de evolución patrimonial de las personas servidoras públicas y realizar acciones de fomento a la integridad en el servicio público				Meta cifras	100%				
META CUALITATIVA	Cumplir con la normatividad en materia de transparencia y rendición de cuentas en beneficio de la ciudadanía				Población Beneficiaria	535,188 mujeres y 514,589 hombres				
NOMBRE DEL INDICADOR	Porcentaje de expedientes de evolución patrimonial evaluados y de acciones de fomento a la integridad realizadas				Variable a Medir	Evaluaciones de expedientes de evolución patrimonial y				
MÉTODO CÁLCULO	(Evaluaciones de expedientes de evolución patrimonial y acciones de fomento a la integridad realizadas / Evaluaciones de expedientes de evolución patrimonial y acciones de fomento a la integridad programadas) *100				Tipo de Fórmula	PORCENTAJE				
Datos del indicador	Tipo de Indicador	GESTIÓN		Línea Base		<div style="display: flex; align-items: center; justify-content: center;"> <div style="width: 20px; height: 20px; background-color: red; margin-right: 5px;"></div> <div style="width: 20px; height: 20px; background-color: yellow; margin-right: 5px;"></div> <div style="width: 20px; height: 20px; background-color: green; margin-right: 5px;"></div> <div style="margin: 0 10px;">100</div> <div style="width: 20px; height: 20px; background-color: green; border-radius: 50%;"></div> </div>				
	Dimensión a med	EFICACIA		Parámetros de Evaluación y Resultado Semaforizado						
	Unidad de medid	Evaluaciones de expedientes de evolución patrimonial y acciones de fomento								
	Frecuencia de medición	TRIMESTRAL								
Datos presupuestales	Presupuesto aprobado			Medios de verificación	Reporte de evaluaciones y acciones de fomento a la integridad realizadas					
	Presupuesto modificado									
	Presupuesto pagado									
	Diferencia Real pagado vs. Presupuesto aprobado									
	Diferencia Real pagado vs. Presupuesto modificado			Fuente de Financiamien						Municipal
FECHA DE EVALUACIÓN	DESCRIPCIÓN DE LAS ACTIVIDADES EN ESTRICTA CORRELACIÓN A LA META Y AL MÉTODO DE CÁLCULO	DATOS INGRESADOS				TIPOS DE FÓRMULAS Y RESULTADOS				
		Numerador	Denominador (Meta)	Denominador anterior (Línea base)	Meta Integral para el efecto de evaluación	Índice	Tasa de Variación	Razón ó Promedio	Porcentaje (Cobertura, Focalización)	Porcentaje de avance
20/09/2024	Evaluar el 100% de los expedientes de evolución patrimonial de las personas servidoras públicas y realizar acciones de fomento a la integridad en el servicio público	51	51					100	100	
Tipo de Resultado	Detalle de Resultados por Periodo	Denominador (Metas 100%)			Concepto	Delegacione		Población Beneficiaria		
Real por Periodo	Mes 9 Septiembre	51	51		Planeado	Municipio de Querétaro		535,188 mujeres y 514,589 hombres		
Acumulad	TOTAL	147	147							
Observaciones					Real	Municipio de		535,188 mujeres y		
					Número de archivos:		2			


GESTIÓN PARA RESULTADOS
MATRIZ DE INDICADORES PARA RESULTADOS 2024
 Ficha Técnica y Evaluación por Indicador
 Coordinación de Gabinete

DEPENDENCIA	ORGANO INTERNO DE CONTROL			ALINEACIÓN AL PMD					
PROGRAMA	Gobierno Abierto Y De Resultados	CLAVE PMD COMPLETA			Eje	06.00.00.00			
		06.12.03.01			Programa	06.12.00.00			
		Ejercicio	2024		Línea de Acción	06.12.03.00			
		Periodo	202409		Componente	06.12.03.01			
NO. DE PROGRAMA	06120000	Fecha de Evaluación	20/09/2024	Actividad					
				NUE Componente	103.0000.00				
RESUMEN NARRATIVO	Instrucción, substanciación y resolución de Procedimientos de Responsabilidad administrativa Aplicadas								
META CUANTITATIVA DESCRIPCIÓN	Realizar el 100% de las Resoluciones de Procedimientos de Responsabilidad Administrativa			Meta cifras	100%				
META CUALITATIVA	Asegurar la certeza jurídica de las denuncias en contra de las personas servidoras públicas y con ello contribuir al combate a la impunidad.			Población Beneficiaria	535,188 mujeres y 514,589 hombres				
NOMBRE DEL INDICADOR	Porcentaje de Resoluciones de procedimientos de responsabilidad administrativa realizadas			Variable a Medir	Resoluciones de procedimientos de responsabilidad admin				
MÉTODO CÁLCULO	(Número de resoluciones de procedimientos de responsabilidad administrativa realizadas / Número de expedientes de responsabilidad administrativa resueltos) * 100			Tipo de Fórmula	PORCENTAJE				
Datos del indicador	Tipo de Indicador	GESTIÓN		Línea Base		Evaluación < 30 Evaluación >= 30 y < 63 Evaluación >= 63	100		
	Dimensión a med	EFICACIA		Parámetros de Evaluación y Resultado Semaforizado					
	Unidad de medid	Resolución de procedimientos de responsabilidad administrativa							
	Frecuencia de medición	TRIMESTRAL							
Datos presupuestales	Presupuesto aprobado	\$0.00		Medios de verificación	Reporte de resoluciones de los procedimientos administrativos				
	Presupuesto modificado	-\$31,024.40							
	Presupuesto pagado	\$623,331.48							
	Diferencia Real pagado vs. Presupuesto aprobado	-\$623,331.48	0%						
	Diferencia Real pagado vs. Presupuesto modificado	-\$654,355.88	-4.98%	Fuente de Financiamien					Municipal
FECHA DE EVALUACIÓN	DESCRIPCIÓN DE LAS ACTIVIDADES EN ESTRICTA CORRELACIÓN A LA META Y AL MÉTODO DE CÁLCULO	DATOS INGRESADOS				TIPOS DE FÓRMULAS Y RESULTADOS			
		Numerador	Denominador (Meta)	Denominador (Año anterior Línea base)	Meta Integral para el efecto de evaluación	Índice	Tasa de Variación	Razón ó Promedio	Porcentaje (Cobertura, Focalización)
20/09/2024	Realizar el 100% de las Resoluciones de Procedimientos de Responsabilidad Administrativa	92	92					100	100
Tipo de Resultado	Detalle de Resultados por Periodo	Denominador (Metas 100%)			Concepto	Delegacione		Población Beneficiaria	
Real por Periodo	Mes 9 Septiembre	92	92		Planeado	Municipio de Querétaro	535,188 mujeres y 514,589 hombres		
Acumulad	TOTAL	171	171						
Observaciones					Real	Municipio de	535,188 mujeres y		
					Número de archivos:		2		

GESTIÓN PARA RESULTADOS
MATRIZ DE INDICADORES PARA RESULTADOS 2024
 Ficha Técnica y Evaluación por Indicador
 Coordinación de Gabinete

DEPENDENCIA	ORGANO INTERNO DE CONTROL				ALINEACIÓN AL PMD						
PROGRAMA	Gobierno Abierto Y De Resultados	CLAVE PMD COMPLETA			Eje	06.00.00.00					
		06.12.03.01.05			Programa	06.12.00.00					
		Ejercicio	2024		Línea de Acción	06.12.03.00					
		Periodo	202409		Componente	06.12.03.01					
NO. DE PROGRAMA	06120000	Fecha de Evaluación	20/09/2024		Actividad	06.12.03.01.05					
					NUE Componente	103.0000.00					
RESUMEN NARRATIVO	RADICACION DE LOS PROCEDIMIENTOS DE PRESUNTA RESPONSABILIDAD ADMINISTRATIVA (IPRA)										
META CUANTITATIVA DESCRIPCIÓN	Radicar el 100% de los informes de presunta responsabilidad administrativa				Meta cifras	100%					
META CUALITATIVA	Garantizar el desempeño óptimo en la administración pública municipal para combatir la impunidad				Población Beneficiaria	535,188 mujeres y 514,589 hombres					
NOMBRE DEL INDICADOR	Porcentaje de procedimientos de responsabilidad administrativa iniciados				Variable a Medir	Procedimientos de responsabilidad administrativa iniciados					
MÉTODO CÁLCULO	(Cantidad de procedimientos iniciados / cantidad de informes de presunta responsabilidad recibidos) *100				Tipo de Fórmula	PORCENTAJE					
Datos del indicador	Tipo de Indicador	GESTIÓN		Línea Base		<div style="display: flex; align-items: center; justify-content: center;"> <div style="width: 20px; height: 20px; background-color: red; margin-right: 5px;"></div> <div style="width: 20px; height: 20px; background-color: yellow; margin-right: 5px;"></div> <div style="width: 20px; height: 20px; background-color: green; margin-right: 5px;"></div> </div>	100				
	Dimensión a med	EFICACIA		Parámetros de Evaluación y Resultado Semaforizado							
	Unidad de medid	Procedimientos de responsabilidad administrativa iniciados									
	Frecuencia de medición	TRIMESTRAL									
Datos presupuestales	Presupuesto aprobado			Medios de verificación		Reporte de procedimientos de responsabilidad administrativa iniciados					
	Presupuesto modificado										
	Presupuesto pagado										
	Diferencia Real pagado vs. Presupuesto aprobado										
	Diferencia Real pagado vs. Presupuesto modificado			Fuente de Financiamien						Municipal	
FECHA DE EVALUACIÓN	DESCRIPCIÓN DE LAS ACTIVIDADES EN ESTRICTA CORRELACIÓN A LA META Y AL MÉTODO DE CÁLCULO	DATOS INGRESADOS				TIPOS DE FÓRMULAS Y RESULTADOS					
		Numerador	Denominador (Meta)	Denominador (Año anterior Línea base)	Meta Integral para el efecto de evaluación	Índice	Tasa de Variación	Razón ó Promedio	Porcentaje (Cobertura, Focalización)	Porcentaje de avance	
20/09/2024	Radicar el 100% de los informes de presunta responsabilidad administrativa	10	10				100	100			
Tipo de Resultado	Detalle de Resultados por Periodo			Denominador (Metas 100%)		Concepto	Delegacione		Población Beneficiaria		
Real por Periodo	Mes 9 Septiembre	10	10		Planeado	Municipio de Querétaro	535,188 mujeres y 514,589 hombres				
Acumulad	TOTAL	190	190								
Observaciones						Real	Municipio de	535,188 mujeres y			
						Número de archivos:		2			

GESTIÓN PARA RESULTADOS
MATRIZ DE INDICADORES PARA RESULTADOS 2024
 Ficha Técnica y Evaluación por Indicador
 Coordinación de Gabinete

DEPENDENCIA	ORGANO INTERNO DE CONTROL				ALINEACIÓN AL PMD					
PROGRAMA	Gobierno Abierto Y De Resultados	CLAVE PMD COMPLETA			Eje	06.00.00.00				
		06.12.03.01.06			Programa	06.12.00.00				
		Ejercicio	2024		Línea de Acción	06.12.03.00				
		Periodo	202409		Componente	06.12.03.01				
NO. DE PROGRAMA	06120000	Fecha de Evaluación	20/09/2024		Actividad	06.12.03.01.06				
					NUE Componente	103.0000.00				
RESUMEN NARRATIVO	SUSTANCIACION DE LOS PROCEDIMIENTOS DE RESPONSABILIDAD DEL PERSONAL OPERATIVO DE LA SECRETARIA DE SEGURIDAD PUBLICA MUNICIPAL									
META CUANTITATIVA DESCRIPCIÓN	Sustanciar el 100% de los procedimientos de responsabilidad del personal policial remitidos por la Secretaría de Seguridad Pública Municipal				Meta cifras	100%				
META CUALITATIVA	Asegurar la certeza jurídica de las quejas y denuncias presentadas en contra del personal policial de la Secretaría de Seguridad Pública Municipal y con ello contribuir al combate a la impunidad.				Población Beneficiaria	535,188 mujeres y 514,589 hombres				
NOMBRE DEL INDICADOR	Porcentaje de procedimientos de responsabilidad del personal policial de la Secretaría de Seguridad Pública Municipal sustanciados				Variable a Medir	Procedimientos de responsabilidad administrativa del pers				
MÉTODO CÁLCULO	(Cantidad de procedimientos de responsabilidad del personal policial sustanciados / cantidad de procedimientos de responsabilidad del personal policial recibidos) * 100				Tipo de Fórmula	PORCENTAJE				
Datos del indicador	Tipo de Indicador	GESTIÓN		Línea Base		<div style="display: flex; align-items: center; justify-content: center;"> <div style="width: 20px; height: 20px; background-color: red; margin-right: 5px;"></div> <div style="width: 20px; height: 20px; background-color: yellow; margin-right: 5px;"></div> <div style="width: 20px; height: 20px; background-color: green; margin-right: 5px;"></div> </div>	100			
	Dimensión a med	EFICACIA		Parámetros de Evaluación y Resultado Semaforzado						
	Unidad de medid	Procedimientos de responsabilidad del personal policial sustanciados								
	Frecuencia de medición	TRIMESTRAL								
Datos presupuestales	Presupuesto aprobado			Medios de verificación		Reporte de procedimientos de responsabilidad del personal policial sustanciados				
	Presupuesto modificado									
	Presupuesto pagado									
	Diferencia Real pagado vs. Presupuesto aprobado									
	Diferencia Real pagado vs. Presupuesto modificado			Fuente de Financiamien						Municipal
FECHA DE EVALUACIÓN	DESCRIPCIÓN DE LAS ACTIVIDADES EN ESTRICTA CORRELACIÓN A LA META Y AL MÉTODO DE CÁLCULO	DATOS INGRESADOS				TIPOS DE FÓRMULAS Y RESULTADOS				
		Numerador	Denominador (Meta)	Denominador (Año anterior Línea base)	Meta Integral para el efecto de evaluación	Índice	Tasa de Variación	Razón ó Promedio	Porcentaje (Cobertura, Focalización)	Porcentaje de avance
20/09/2024	Sustanciar el 100% de los procedimientos de responsabilidad del personal policial remitidos por la Secretaría de Seguridad Pública Municipal	2	2					100	100	
Tipo de Resultado	Detalle de Resultados por Periodo	Denominador (Metas 100%)			Concepto	Delegacione		Población Beneficiaria		
Real por Periodo	Mes 9 Septiembre	2	2			Planeado	Municipio de Querétaro	535,188 mujeres y 514,589 hombres		
Acumulad	TOTAL	7	7							
Observaciones					Real	Municipio de	535,188 mujeres y			
					Número de archivos:					


GESTIÓN PARA RESULTADOS
MATRIZ DE INDICADORES PARA RESULTADOS 2024
Ficha Técnica y Evaluación por Indicador
Coordinación de Gabinete

DEPENDENCIA	ORGANO INTERNO DE CONTROL				ALINEACIÓN AL PMD						
PROGRAMA	Gobierno Abierto Y De Resultados	CLAVE PMD COMPLETA 06.12.03.01.07			Eje	06.00.00.00					
		Ejercicio	2024		Programa	06.12.00.00					
		Periodo	202409		Línea de Acción	06.12.03.00					
NO. DE PROGRAMA	06120000	Fecha de Evaluación	20/09/2024		Componente	06.12.03.01					
					Actividad	06.12.03.01.07					
					NUE Componente	103.0000.00					
RESUMEN NARRATIVO	RADICACION Y SUSTANCIACION DE LOS PROCEDIMIENTOS DE RESPONSABILIDAD POR DANO PATRIMONIAL										
META CUANTITATIVA DESCRIPCIÓN	Sustanciar el 100% de las solicitudes de indemnización por Responsabilidad por Daño Patrimonial				Meta cifras	100%					
META CUALITATIVA	Asegurar el derecho a la indemnización de los ciudadanos que, sin obligación jurídica de soportarlo, sufran daños en cualquiera de sus bienes y derechos como consecuencia de una actividad administrativa irregular por parte del Municipio de Querétaro.				Población Beneficiaria	535,188 mujeres y 514,589 hombres					
NOMBRE DEL INDICADOR	Porcentaje de procedimientos por responsabilidad por daño patrimonial sustanciados				Variable a Medir	Procedimientos de responsabilidad por Daño Patrimonial susta					
MÉTODO CÁLCULO	(Cantidad de procedimientos por responsabilidad por daño patrimonial sustanciados / Cantidad de solicitudes de indemnización por responsabilidad por daño patrimonial recibidas) * 100				Tipo de Fórmula	PORCENTAJE					
Datos del indicador	Tipo de Indicador	GESTIÓN		Línea Base		<div style="display: flex; align-items: center; justify-content: center;"> <div style="background-color: red; width: 20px; height: 20px; margin-right: 5px;"></div> <div style="background-color: yellow; width: 20px; height: 20px; margin-right: 5px;"></div> <div style="background-color: green; width: 20px; height: 20px;"></div> </div>	100	●			
	Dimensión a med	EFICACIA		Parámetros de Evaluación y Resultado Semaforzado							
	Unidad de medid	Procedimientos de responsabilidad por daño patrimonial sustanciados									
	Frecuencia de medición	TRIMESTRAL									
Datos presupuestales	Presupuesto aprobado			Medios de verificación		Reporte de procedimientos de responsabilidad por daño patrimonial sustanciados					
	Presupuesto modificado										
	Presupuesto pagado										
	Diferencia Real pagado vs. Presupuesto aprobado										
	Diferencia Real pagado vs. Presupuesto modificado			Fuente de Financiamien	Municipal						
FECHA DE EVALUACIÓN	DESCRIPCIÓN DE LAS ACTIVIDADES EN ESTRICTA CORRELACIÓN A LA META Y AL MÉTODO DE CÁLCULO	DATOS INGRESADOS				TIPOS DE FÓRMULAS Y RESULTADOS					
		Numerador	Denominador (Meta)	Denominador (Año anterior Línea base)	Meta Integral para el efecto de evaluación	Índice	Tasa de Variación	Razón ó Promedio	Porcentaje (Cobertura, Focalización)	Porcentaje de avance	
20/09/2024	Sustanciar el 100% de las solicitudes de indemnización por Responsabilidad por Daño Patrimonial	70	70					100	100		
Tipo de Resultado	Detalle de Resultados por Periodo			Denominador (Metas 100%)		Concepto	Delegacione		Población Beneficiaria		
Real por Periodo	Mes 9 Septiembre	70	70		Planeado	Municipio de Querétaro	535,188 mujeres y 514,589 hombres				
Acumulad	TOTAL	193	193								
Observaciones						Real	Municipio de	535,188 mujeres y			
						Número de archivos:		2			

GESTIÓN PARA RESULTADOS
MATRIZ DE INDICADORES PARA RESULTADOS 2024
 Ficha Técnica y Evaluación por Indicador
 Coordinación de Gabinete

DEPENDENCIA	ORGANO INTERNO DE CONTROL				ALINEACIÓN AL PMD				
PROGRAMA	Gobierno Abierto Y De Resultados	CLAVE PMD COMPLETA			Eje	06.00.00.00			
		06.12.03.01.08			Programa	06.12.00.00			
		Ejercicio	2024		Línea de Acción	06.12.03.00			
		Periodo	202409		Componente	06.12.03.01			
NO. DE PROGRAMA	06120000		Fecha de Evaluación	20/09/2024		Actividad	06.12.03.01.08		
						NUE Componente	103.0000.00		
RESUMEN NARRATIVO	ATENCIÓN A LAS SOLICITUDES DE COLABORACIÓN ADMINISTRATIVA (EXHORTOS)								
META CUANTITATIVA DESCRIPCIÓN	Atender el 100% de solicitudes de colaboración administrativa					Meta cifras	100%		
META CUALITATIVA	Asegurar el desahogo de las diligencias administrativas por medio de oficio para la continuación de los diversos procedimientos de la autoridad solicitante.					Población Beneficiaria	535,188 mujeres y 514,589 hombres		
NOMBRE DEL INDICADOR	Porcentaje de diligencias de colaboración administrativa realizadas					Variable a Medir	Diligencias colaboración administrativa realizad		
MÉTODO CÁLCULO	(Cantidad de Diligencias de colaboración administrativa realizadas / Cantidad de Diligencias de colaboración administrativa recibidas) *100					Tipo de Fórmula	PORCENTAJE		
Datos del indicador	Tipo de Indicador	GESTIÓN		Línea Base		<div style="display: flex; align-items: center; justify-content: center;"> <div style="background-color: red; width: 20px; height: 20px; margin-right: 5px;"></div> Evaluación < 30 </div> <div style="background-color: yellow; width: 20px; height: 20px; margin-right: 5px; margin-top: 5px;"></div> Evaluación >= 30 y < 63			


GESTIÓN PARA RESULTADOS
MATRIZ DE INDICADORES PARA RESULTADOS 2024
 Ficha Técnica y Evaluación por Indicador
 Coordinación de Gabinete

DEPENDENCIA	CABILDO				ALINEACIÓN AL PMD					
PROGRAMA	Gobierno Abierto Y De Resultados	CLAVE PMD COMPLETA			Eje	06.00.00.00				
		06.12.04.01			Programa	06.12.00.00				
		Ejercicio	2024		Línea de Acción	06.12.04.00				
		Periodo	202409		Componente	06.12.04.01				
NO. DE PROGRAMA	06120000		Fecha de Evaluación	20/09/2024						
RESUMEN NARRATIVO	Acuerdos de Cabildo realizados									
META CUANTITATIVA DESCRIPCIÓN	Elaborar el 100% de los Acuerdos de Cabildo de acuerdo con la materia				Meta cifras	100%				
META CUALITATIVA	Elaborar los Acuerdos de Cabildo de acuerdo con la materia para ser sometidos a consideración y en su caso aprobación en Sesión de Cabildo Ordinaria o Extraordinaria, contribuyendo con un eficiente servicio al área solicitante y/o solicitante.				Población Beneficiaria	535,188 mujeres y 514,589 hombres				
NOMBRE DEL INDICADOR	Porcentaje de Acuerdos de Cabildo realizados				Variable a Medir	Acuerdos de Cabildo realizados				
MÉTODO CÁLCULO	(Número de acuerdos de cabildo realizados / Número de acuerdos de cabildo solicitados) *100				Tipo de Fórmula	PORCENTAJE				
Datos del indicador	Tipo de Indicador	GESTIÓN		Línea Base		<div style="display: flex; align-items: center; justify-content: center;"> <div style="width: 20px; height: 20px; background-color: red; margin-right: 5px;"></div> <div style="width: 20px; height: 20px; background-color: yellow; margin-right: 5px;"></div> <div style="width: 20px; height: 20px; background-color: green; margin-right: 5px;"></div> </div>	100			
	Dimensión a med	EFICACIA		Parámetros de Evaluación y Resultado Semaforizado						
	Unidad de medid	Acuerdos de Cabildo								
	Frecuencia de medición	TRIMESTRAL								
Datos presupuestales	Presupuesto aprobado	\$0.00		Medios de verificación	Reporte del número de Acuerdos de Cabildo realizados					
	Presupuesto modificado	-\$306,296.64								
	Presupuesto pagado	\$3,978,120.17								
	Diferencia Real pagado vs. Presupuesto aprobado	-\$3,978,120.17	0%							
	Diferencia Real pagado vs. Presupuesto modificado	-\$4,284,416.81	-7.7%	Fuente de Financiamien						Municipal
FECHA DE EVALUACIÓN	DESCRIPCIÓN DE LAS ACTIVIDADES EN ESTRICTA CORRELACIÓN A LA META Y AL MÉTODO DE CÁLCULO	DATOS INGRESADOS				TIPOS DE FÓRMULAS Y RESULTADOS				
		Numerador	Denominador (Meta)	Denominador (Año anterior Línea base)	Meta Integral para el efecto de evaluación	Índice	Tasa de Variación	Razón ó Promedio	Porcentaje (Cobertura, Focalización)	Porcentaje de avance
20/09/2024	Se elaboraron la totalidad de los Acuerdos de Cabildo	63	63				100	100		
Tipo de Resultado	Detalle de Resultados por Periodo		Denominador (Metas 100%)		Concepto	Delegacione		Población Beneficiaria		
Real por Periodo	Mes 9 Septiembre	63	63		Planeado	Municipio de Querétaro		535,188 mujeres y 514,589 hombres		
Acumulad	TOTAL	125	125							
Observaciones	Con motivo del término de la administración pública municipal 2021 - 2024, se reportan las actas emitidas hasta la sesión extraordinaria de cabildo celebrada el 12 de septiembre de 2024; quedando pendiente el acta relativa a la sesión ordinaria de cabildo programada para el 24 de septiembre del año en curso.				Real	Municipio de		535,188 mujeres y		
	Por otro lado, se informa que respecto de las sesiones de cabildo celebradas el 10 y 12 de Septiembre de				Número de archivos:		10			

GESTIÓN PARA RESULTADOS
MATRIZ DE INDICADORES PARA RESULTADOS 2024
 Ficha Técnica y Evaluación por Indicador
 Coordinación de Gabinete

DEPENDENCIA	CABILDO				ALINEACIÓN AL PMD				
PROGRAMA	Gobierno Abierto Y De Resultados	CLAVE PMD COMPLETA							
		06.12.04.01.01							
		Ejercicio	2024						
		Periodo	202409						
NO. DE PROGRAMA	06120000	Fecha de Evaluación	20/09/2024						
RESUMEN NARRATIVO	DESARROLLO DE SESIONES DE CABILDO								
META CUANTITATIVA DESCRIPCIÓN	Elaborar el 100% de las Actas de Cabildo				Meta cifras	100%			
META CUALITATIVA	Elaborar las Actas de Cabildo con base en las Sesiones celebradas, contribuyendo con un eficiente servicio a los ciudadanos				Población Beneficiaria	535,188 mujeres y 514,589 hombres			
NOMBRE DEL INDICADOR	Porcentaje de Actas de Cabildo realizadas				Variable a Medir	Actas de Cabildo realizadas			
MÉTODO CÁLCULO	(Número de Actas de Cabildo realizadas / Número de Sesiones de Cabildo celebradas) *100				Tipo de Fórmula	PORCENTAJE			
Datos del indicador	Tipo de Indicador	GESTIÓN		Linea Base		<div style="display: flex; align-items: center; justify-content: center;"> <div style="width: 20px; height: 20px; background-color: red; margin-right: 5px;"></div> Evaluación < 30 </div> <div style="width: 20px; height: 20px; background-color: yellow; margin-right: 5px; margin-top: 5px;"></div> Evaluación >= 30 y < 63			

GESTIÓN PARA RESULTADOS
MATRIZ DE INDICADORES PARA RESULTADOS 2024
 Ficha Técnica y Evaluación por Indicador
 Coordinación de Gabinete

DEPENDENCIA	COORDINACION GENERAL DE COMUNICACION SOCIAL				ALINEACIÓN AL PMD					
PROGRAMA	Gobierno Abierto Y De Resultados	CLAVE PMD COMPLETA			Eje	06.00.00.00				
		06.12.04.02			Programa	06.12.00.00				
		Ejercicio	2024		Línea de Acción	06.12.04.00				
		Periodo	202409		Componente	06.12.04.02				
NO. DE PROGRAMA	06120000	Fecha de Evaluación	20/09/2024		Actividad					
					NUE Componente	120.0000.00				
RESUMEN NARRATIVO	Acciones y Resultados Municipales Difundidos									
META CUANTITATIVA DESCRIPCIÓN	Difundir el 100% de las campañas de obras, acciones y/o programas de gobierno				Meta cifras	100%				
META CUALITATIVA	Informar a la ciudadanía sobre las obras, acciones y/o programas de gobierno para su conocimiento				Población Beneficiaria	535,386 mujeres y 514,391 hombres				
NOMBRE DEL INDICADOR	Porcentaje de campañas institucionales difundidas				Variable a Medir	Campañas institucionales difundidas				
MÉTODO CÁLCULO	(Campañas institucionales difundidas / campañas institucionales proyectadas) *100				Tipo de Fórmula	PORCENTAJE				
Datos del indicador	Tipo de Indicador	GESTIÓN		Línea Base		<div style="display: flex; align-items: center; justify-content: center;"> <div style="width: 20px; height: 20px; background-color: red; margin-right: 5px;"></div> <div style="width: 20px; height: 20px; background-color: yellow; margin-right: 5px;"></div> <div style="width: 20px; height: 20px; background-color: green; margin-right: 5px;"></div> </div>	100			
	Dimensión a med	EFICIENCIA		Parámetros de Evaluación y Resultado Semaforizado						
	Unidad de medid	Campañas institucionales								
	Frecuencia de medición	TRIMESTRAL								
Datos presupuestales	Presupuesto aprobado	\$0.00		Medios de verificación	Reporte de plan de medios					
	Presupuesto modificado	-\$336,048.50								
	Presupuesto pagado	\$2,617,361.29								
	Diferencia Real pagado vs. Presupuesto aprobado	-\$2,617,361.29	0%							
	Diferencia Real pagado vs. Presupuesto modificado	-\$2,953,409.79	-12.84%	Fuente de Financiamien	Municipal					
FECHA DE EVALUACIÓN	DESCRIPCIÓN DE LAS ACTIVIDADES EN ESTRICTA CORRELACIÓN A LA META Y AL MÉTODO DE CÁLCULO	DATOS INGRESADOS				TIPOS DE FÓRMULAS Y RESULTADOS				
		Numerador	Denominador (Meta)	Denominador (Año anterior Línea base)	Meta Integral para el efecto de evaluación	Índice	Tasa de Variación	Razón ó Promedio	Porcentaje (Cobertura, Focalización)	Porcentaje de avance
20/09/2024	Con la finalidad de difundir a la ciudadanía las obras, programas y acciones que se llevaron a cabo durante el tercer trimestre del año, se realizaron campañas institucionales	26	26					100	100	
Tipo de Resultado	Detalle de Resultados por Periodo		Denominador (Metas 100%)		Concepto	Delegacione		Población Beneficiaria		
Real por Periodo	Mes 9 Septiembre	26	26		Planeado	Municipio de Querétaro	535,386 mujeres y 514,391 hombres			
Acumulad	TOTAL	45	45							
Observaciones					Real	Municipio de	535,386 mujeres y			
						Número de archivos:	2			

GESTIÓN PARA RESULTADOS
MATRIZ DE INDICADORES PARA RESULTADOS 2024
 Ficha Técnica y Evaluación por Indicador
 Coordinación de Gabinete

DEPENDENCIA	COORDINACION GENERAL DE COMUNICACION SOCIAL				ALINEACIÓN AL PMD					
PROGRAMA	Gobierno Abierto Y De Resultados	CLAVE PMD COMPLETA			Eje	06.00.00.00				
		06.12.04.02.01			Programa	06.12.00.00				
		Ejercicio	2024		Linea de Acción	06.12.04.00				
		Periodo	202409		Componente	06.12.04.02				
NO. DE PROGRAMA	06120000	Fecha de Evaluación	20/09/2024		Actividad	06.12.04.02.01				
					NUE Componente	120.0000.00				
RESUMEN NARRATIVO	GENERACION DE ESTRATEGIAS, TECNICAS, PLANIFICACION Y GESTION DE LA COMUNICACION									
META CUANTITATIVA DESCRIPCIÓN	Implementar el 90% de las estrategias en materia de comunicación				Meta cifras	90%				
META CUALITATIVA	Generar estrategias de comunicación que permitan informar a la ciudadanía sobre los programas, obras y acciones de la administración				Población Beneficiaria	535,386 mujeres y 514,391 hombres				
NOMBRE DEL INDICADOR	Porcentaje de estrategias de comunicación implementadas				Variable a Medir	Implementación de estrategias de comunicación				
MÉTODO CÁLCULO	(Estrategias de comunicación implementada / Estrategias de comunicación generadas) *100				Tipo de Fórmula	PORCENTAJE				
Datos del indicador	Tipo de Indicador	GESTIÓN		Linea Base	<div style="display: flex; align-items: center; justify-content: center;"> <div style="width: 20px; height: 20px; background-color: red; margin-right: 5px;"></div> <div style="width: 20px; height: 20px; background-color: yellow; margin-right: 5px;"></div> <div style="width: 20px; height: 20px; background-color: green; margin-right: 5px;"></div> <div style="margin: 0 10px;">100</div> <div style="width: 20px; height: 20px; background-color: green; border-radius: 50%;"></div> </div>					
	Dimensión a med	EFICIENCIA		Parámetros de Evaluación y Resultado Semaforizado						
	Unidad de medid	Estrategias de comunicación								
	Frecuencia de medición	TRIMESTRAL								
Datos presupuestales	Presupuesto aprobado			Medios de verificación	Reporte de estrategias implementadas					
	Presupuesto modificado									
	Presupuesto pagado									
	Diferencia Real pagado vs. Presupuesto aprobado									
	Diferencia Real pagado vs. Presupuesto modificado			Fuente de Financiamien						Municipal
FECHA DE EVALUACIÓN	DESCRIPCIÓN DE LAS ACTIVIDADES EN ESTRICTA CORRELACIÓN A LA META Y AL MÉTODO DE CÁLCULO	DATOS INGRESADOS				TIPOS DE FÓRMULAS Y RESULTADOS				
		Numerador	Denominador (Meta)	Denominador (Año anterior Linea base)	Meta Integral para el efecto de evaluación	Índice	Tasa de Variación	Razón ó Promedio	Porcentaje (Cobertura, Focalización)	Porcentaje de avance
20/09/2024	Con la finalidad de difundir a la ciudadanía las obras, programas y acciones que se llevaron a cabo durante el tercer trimestre, se implementaron diferentes estrategias de comunicación	3	3					100	100	
Tipo de Resultado	Detalle de Resultados por Periodo	Denominador (Metas 100%)			Concepto	Delegacione		Población Beneficiaria		
Real por Periodo	Mes 9 Septiembre	3	3		Planeado	Municipio de Querétaro	535,386 mujeres y 514,391 hombres			
Acumulad	TOTAL	14	14							
Observaciones					Real	Municipio de	535,386 mujeres y			
					Número de archivos:		2			

GESTIÓN PARA RESULTADOS
MATRIZ DE INDICADORES PARA RESULTADOS 2024
 Ficha Técnica y Evaluación por Indicador
 Coordinación de Gabinete

DEPENDENCIA	COORDINACION GENERAL DE COMUNICACION SOCIAL				ALINEACIÓN AL PMD					
PROGRAMA	Gobierno Abierto Y De Resultados	CLAVE PMD COMPLETA			Eje	06.00.00.00				
		06.12.04.02.02			Programa	06.12.00.00				
		Ejercicio	2024		Línea de Acción	06.12.04.00				
		Periodo	202409		Componente	06.12.04.02				
NO. DE PROGRAMA	06120000	Fecha de Evaluación	20/09/2024		Actividad	06.12.04.02.02				
					NUE Componente	120.0000.00				
RESUMEN NARRATIVO	DIFUSION DE ACCIONES Y RESULTADOS EN MEDIOS TRADICIONALES Y ELECTRONICOS									
META CUANTITATIVA DESCRIPCIÓN	Generar el 100% de ordenes de publicación y/o transmisión				Meta cifras	100%				
META CUALITATIVA	Informar a la ciudadanía sobre las obras, acciones y/o programas de gobierno para conocimiento				Población Beneficiaria	535,386 mujeres y 514,391 hombres				
NOMBRE DEL INDICADOR	Porcentaje de órdenes de publicación y/o transmisión, generadas				Variable a Medir	Órdenes de publicación generadas				
MÉTODO CÁLCULO	(Órdenes de publicación y/o transmisión generadas / Órdenes de publicación y/o transmisión proyectadas) *100				Tipo de Fórmula	PORCENTAJE				
Datos del indicador	Tipo de Indicador	GESTIÓN		Línea Base		<div style="display: flex; align-items: center; justify-content: center;"> <div style="width: 20px; height: 20px; background-color: red; margin-right: 5px;"></div> <div style="width: 20px; height: 20px; background-color: yellow; margin-right: 5px;"></div> <div style="width: 20px; height: 20px; background-color: green; margin-right: 5px;"></div> <div style="margin-left: 10px;">100</div> <div style="width: 15px; height: 15px; background-color: green; border-radius: 50%; margin-left: 10px;"></div> </div>				
	Dimensión a med	EFICIENCIA		Parámetros de Evaluación y Resultado Semaforzado						
	Unidad de medid	Órdenes de publicación y/o transmisión								
	Frecuencia de medición	TRIMESTRAL								
Datos presupuestales	Presupuesto aprobado			Medios de verificación	Reporte de órdenes de publicación y/o transmisión					
	Presupuesto modificado									
	Presupuesto pagado									
	Diferencia Real pagado vs. Presupuesto aprobado									
	Diferencia Real pagado vs. Presupuesto modificado			Fuente de Financiamien	Municipal					
FECHA DE EVALUACIÓN	DESCRIPCIÓN DE LAS ACTIVIDADES EN ESTRICTA CORRELACIÓN A LA META Y AL MÉTODO DE CÁLCULO	DATOS INGRESADOS				TIPOS DE FÓRMULAS Y RESULTADOS				
		Numerador	Denominador (Meta)	Denominador (Año anterior Línea base)	Meta Integral para el efecto de evaluación	Índice	Tasa de Variación	Razón ó Promedio	Porcentaje (Cobertura, Focalización)	Porcentaje de avance
20/09/2024	Con la finalidad de difundir a la ciudadanía las obras, programas y acciones que se llevaron a cabo en el tercer trimestre, se realizaron órdenes de publicación de diversas campañas institucionales	407	407					100	100	
Tipo de Resultado	Detalle de Resultados por Periodo		Denominador (Metas 100%)		Concepto	Delegacione		Población Beneficiaria		
Real por Periodo	Mes 9 Septiembre	407	407		Planeado	Municipio de Querétaro		535,386 mujeres y 514,391 hombres		
Acumulad	TOTAL	1164	1164							
Observaciones					Real	Municipio de		535,386 mujeres y		
					Número de archivos:		2			


GESTIÓN PARA RESULTADOS
MATRIZ DE INDICADORES PARA RESULTADOS 2024
 Ficha Técnica y Evaluación por Indicador
 Coordinación de Gabinete

DEPENDENCIA	COORDINACION GENERAL DE COMUNICACION SOCIAL				ALINEACIÓN AL PMD						
PROGRAMA	Gobierno Abierto Y De Resultados	CLAVE PMD COMPLETA				Eje	06.00.00.00				
		06.12.04.02.03				Programa	06.12.00.00				
		Ejercicio	2024			Linea de Acción	06.12.04.00				
		Periodo	202409			Componente	06.12.04.02				
NO. DE PROGRAMA	06120000		Fecha de Evaluación	20/09/2024		Actividad	06.12.04.02.03				
					NUE Componente	120.0000.00					
RESUMEN NARRATIVO	GENERACION DE HERRAMIENTAS Y MATERIAL INFORMATIVO PARA DIFUSION DE ACCIONES Y RESULTADOS										
META CUANTITATIVA DESCRIPCIÓN	Generar al menos 6 notas o impactos por cada acción informativa						Meta cifras	6			
META CUALITATIVA	Informar a la ciudadanía sobre las obras, acciones y/o programas de gobierno para conocimiento						Población Beneficiaria	535,386 mujeres y 514,391 hombres			
NOMBRE DEL INDICADOR	Razón de Número de notas y/o impactos por cada acción informativa generados						Variable a Medir	Notas y/o impactos por cada acción informativa que produ			
MÉTODO CÁLCULO	(Número de impactos mediáticos generados / Número de acciones informativas proporcionadas) *100					Tipo de Fórmula	RAZÓN				
Datos del indicador	Tipo de Indicador		GESTIÓN		Linea Base		<div style="display: flex; align-items: center; justify-content: center;"> <div style="background-color: red; width: 20px; height: 20px; margin-right: 5px;"></div> Evaluación < 30 <div style="background-color: yellow; width: 20px; height: 20px; margin-right: 5px;"></div> Evaluación >= 30 y < 63 <div style="background-color: green; width: 20px; height: 20px; margin-right: 5px;"></div> Evaluación >= 63 </div> <div style="margin-left: 20px; font-size: 20px;">125</div> <div style="margin-left: 10px; font-size: 20px; color: green;">●</div>				


GESTIÓN PARA RESULTADOS
MATRIZ DE INDICADORES PARA RESULTADOS 2024
 Ficha Técnica y Evaluación por Indicador
 Coordinación de Gabinete

DEPENDENCIA	COORDINACION GENERAL DE COMUNICACION SOCIAL				ALINEACIÓN AL PMD						
PROGRAMA	Gobierno Abierto Y De Resultados	CLAVE PMD COMPLETA			Eje	06.00.00.00					
		06.12.04.02.04			Programa	06.12.00.00					
		Ejercicio	2024		Línea de Acción	06.12.04.00					
		Periodo	202409		Componente	06.12.04.02					
NO. DE PROGRAMA	06120000	Fecha de Evaluación	20/09/2024		Actividad	06.12.04.02.04					
					NUE Componente	120.0000.00					
RESUMEN NARRATIVO	ACTUALIZACION DE PLATAFORMAS WEB PARA DIFUSION DE TRAMITES Y SERVICIOS										
META CUANTITATIVA DESCRIPCIÓN	Actualizar el 95% de contenidos en plataformas web					Meta cifras	95%				
META CUALITATIVA	Proporcionar información y herramientas que permitan a la ciudadanía acceder a los trámites y servicios que ofrece el Municipio, así como tener acceso a la información que genera en su beneficio					Población Beneficiaria	535,386 mujeres y 514,391 hombres				
NOMBRE DEL INDICADOR	Porcentaje de información en Plataformas web Actualizadas					Variable a Medir	Actualización de contenidos				
MÉTODO CÁLCULO	(Número de información en plataformas web actualizada / Número de actualizaciones en plataformas web solicitadas) *100					Tipo de Fórmula	PORCENTAJE				
Datos del indicador	Tipo de Indicador		GESTIÓN		Línea Base		<div style="display: flex; align-items: center; justify-content: center;"> <div style="width: 20px; height: 20px; background-color: red; margin-right: 5px;"></div> Evaluación < 30 </div> <div style="width: 20px; height: 20px; background-color: yellow; margin-right: 5px; margin-top: 5px;"></div> Evaluación >= 30 y < 63				

GESTIÓN PARA RESULTADOS
MATRIZ DE INDICADORES PARA RESULTADOS 2024
 Ficha Técnica y Evaluación por Indicador
 Coordinación de Gabinete

DEPENDENCIA	COORDINACION GENERAL DE COMUNICACION SOCIAL				ALINEACIÓN AL PMD						
PROGRAMA	Gobierno Abierto Y De Resultados	CLAVE PMD COMPLETA			Eje	06.00.00.00					
		06.12.04.03			Programa	06.12.00.00					
		Ejercicio	2024		Línea de Acción	06.12.04.00					
		Periodo	202409		Componente	06.12.04.03					
NO. DE PROGRAMA	06120000	Fecha de Evaluación	20/09/2024		Actividad						
					NUE Componente	120.0000.00					
RESUMEN NARRATIVO	Información analizada y peticiones ciudadanas en medios canalizadas										
META CUANTITATIVA DESCRIPCIÓN	Generar el 95% de síntesis, monitoreo y análisis de emisiones en medios impresos y electrónicos					Meta cifras	95%				
META CUALITATIVA	Generar información de temas trascendentales para la toma de decisiones					Población Beneficiaria	535,386 mujeres y 514,391 hombres				
NOMBRE DEL INDICADOR	Porcentaje de documentos sintetizados, monitoreados y analizados					Variable a Medir	Documentos informativos analizados				
MÉTODO CÁLCULO	(Número de documentos sintetizados, monitoreados y analizados / Número de documentos informativos generados) *100					Tipo de Fórmula	PORCENTAJE				
Datos del indicador	Tipo de Indicador	GESTIÓN		Linea Base		<div style="display: flex; align-items: center; justify-content: center;"> <div style="width: 20px; height: 20px; background-color: red; margin-right: 5px;"></div> <div style="width: 20px; height: 20px; background-color: yellow; margin-right: 5px;"></div> <div style="width: 20px; height: 20px; background-color: green; margin-right: 5px;"></div> <div style="margin-left: 10px;">Evaluación < 30</div> <div style="margin-left: 10px;">Evaluación >= 30 y < 63</div> <div style="margin-left: 10px;">Evaluación >= 63</div> </div>	100				
	Dimensión a med	EFICIENCIA		Parámetros de Evaluación y Resultado Semaforzado							
	Unidad de medid	Documentos sintetizados, monitoreados y analizados									
	Frecuencia de medición	TRIMESTRAL									
Datos presupuestales	Presupuesto aprobado	\$0.00		Medios de verificación	Reporte de documentos informativos monitoreados y analizados						
	Presupuesto modificado	-\$10,709.17									
	Presupuesto pagado	\$583,801.43									
	Diferencia Real pagado vs. Presupuesto aprobado	-\$583,801.43	0%								
	Diferencia Real pagado vs. Presupuesto modificado	-\$594,510.60	-1.83%	Fuente de Financiamien	Municipal						
FECHA DE EVALUACIÓN	DESCRIPCIÓN DE LAS ACTIVIDADES EN ESTRICTA CORRELACIÓN A LA META Y AL MÉTODO DE CÁLCULO	DATOS INGRESADOS				TIPOS DE FÓRMULAS Y RESULTADOS					
		Numerador	Denominador (Meta)	Denominador (Año anterior Linea base)	Meta Integral para el efecto de evaluación	Índice	Tasa de Variación	Razón ó Promedio	Porcentaje (Cobertura, Focalización)	Porcentaje de avance	
20/09/2024	Para medir las noticias que involucran a la administración se sintetizaron, monitorearon y analizaron documentos informativos	3677	3677				100	100			
Tipo de Resultado	Detalle de Resultados por Periodo	Denominador (Metas 100%)			Concepto	Delegacione		Población Beneficiaria			
Real por Periodo	Mes 9 Septiembre	3677	3677		Planeado	Municipio de Querétaro	535,386 mujeres y 514,391 hombres				
Acumulad	TOTAL	9718	9718								
Observaciones		Real	Municipio de		535,386 mujeres y						
		Número de archivos:		2							

GESTIÓN PARA RESULTADOS
MATRIZ DE INDICADORES PARA RESULTADOS 2024
 Ficha Técnica y Evaluación por Indicador
 Coordinación de Gabinete

DEPENDENCIA	COORDINACION GENERAL DE COMUNICACION SOCIAL				ALINEACIÓN AL PMD						
PROGRAMA	Gobierno Abierto Y De Resultados	CLAVE PMD COMPLETA			Eje	06.00.00.00					
		06.12.04.03.01			Programa	06.12.00.00					
		Ejercicio	2024		Linea de Acción	06.12.04.00					
		Periodo	202409		Componente	06.12.04.03					
NO. DE PROGRAMA	06120000	Fecha de Evaluación	20/09/2024		Actividad	06.12.04.03.01					
					NUE Componente	120.0000.00					
RESUMEN NARRATIVO	GENERACION DE MONITOREO Y ANALISIS DE INFORMACION EN MEDIOS IMPRESOS Y ELECTRONICOS										
META CUANTITATIVA DESCRIPCIÓN	Enviar al menos el 95% de las síntesis y monitoreos elaborados a los funcionarios					Meta cifras	95%				
META CUALITATIVA	Generar información de temas trascendentales para la toma de decisiones					Población Beneficiaria	535,386 mujeres y 514,391 hombres				
NOMBRE DEL INDICADOR	Porcentaje de síntesis informativa y monitoreo de medios impresos y electrónicos elaborados y enviados					Variable a Medir	Síntesis informativa y monitoreo de medios impresos y electrónicos				
MÉTODO CÁLCULO	(Número de síntesis y monitoreos de medios impresos y electrónicos enviados / Número de síntesis y monitoreos de medios impresos y electrónicos elaborados) * 100					Tipo de Fórmula	PORCENTAJE				
Datos del indicador	Tipo de Indicador	GESTIÓN			Linea Base		Evaluación < 30 Evaluación >= 30 y < 63 Evaluación >= 63	100			
	Dimensión a med	EFICIENCIA			Parámetros de Evaluación y Resultado Semaforzado						
	Unidad de medid	Síntesis informativa y monitoreo de medios impresos y electrónicos									
	Frecuencia de medición	TRIMESTRAL									
Datos presupuestales	Presupuesto aprobado				Medios de verificación	Reporte de síntesis informativa y monitoreo de medios impresos y electrónicos					
	Presupuesto modificado										
	Presupuesto pagado										
	Diferencia Real pagado vs. Presupuesto aprobado										
	Diferencia Real pagado vs. Presupuesto modificado				Fuente de Financiamien	Municipal					
FECHA DE EVALUACIÓN	DESCRIPCIÓN DE LAS ACTIVIDADES EN ESTRICTA CORRELACIÓN A LA META Y AL MÉTODO DE CÁLCULO	DATOS INGRESADOS				TIPOS DE FÓRMULAS Y RESULTADOS					
		Numerador	Denominador (Meta)	Denominador (Año anterior Linea base)	Meta Integral para el efecto de evaluación	Índice	Tasa de Variación	Razón ó Promedio	Porcentaje (Cobertura, Focalización)	Porcentaje de avance	
20/09/2024	Con la finalidad de tener informados a los funcionarios de la administración se realiza la síntesis informativa de medios impresos y electrónicos para identificar temas trascendentales	185	185					100	100		
Tipo de Resultado	Detalle de Resultados por Periodo	Denominador (Metas 100%)			Concepto	Delegacione		Población Beneficiaria			
Real por Periodo	Mes 9 Septiembre	185	185		Planeado	Municipio de Querétaro	535,386 mujeres y 514,391 hombres				
Acumulad	TOTAL	551	551								
Observaciones		Real	Municipio de		535,386 mujeres y						
										Número de archivos:	2


GESTIÓN PARA RESULTADOS
MATRIZ DE INDICADORES PARA RESULTADOS 2024
 Ficha Técnica y Evaluación por Indicador
 Coordinación de Gabinete

DEPENDENCIA	COORDINACION GENERAL DE COMUNICACION SOCIAL				ALINEACIÓN AL PMD					
PROGRAMA	Gobierno Abierto Y De Resultados	CLAVE PMD COMPLETA			Eje	06.00.00.00				
		06.12.04.03.02			Programa	06.12.00.00				
		Ejercicio	2024		Línea de Acción	06.12.04.00				
		Periodo	202409		Componente	06.12.04.03				
NO. DE PROGRAMA	06120000	Fecha de Evaluación	20/09/2024		Actividad	06.12.04.03.02				
					NUE Componente	120.0000.00				
RESUMEN NARRATIVO	SUPERVISION DE DENUNCIAS CIUDADANAS EN MEDIOS DE COMUNICACION Y REDES SOCIALES TURNADAS A LAS DEPENDENCIAS CORRESPONDIENTES									
META CUANTITATIVA DESCRIPCIÓN	Turnar el 90% de las denuncias ciudadanas al sistema				Meta cifras	90%				
META CUALITATIVA	Turnar las denuncias ciudadanas realizadas a través de los medios de comunicación y las redes sociales para dar seguimiento a las necesidades ciudadanas				Población Beneficiaria	535,386 mujeres y 514,391 hombres				
NOMBRE DEL INDICADOR	Porcentaje de denuncias ciudadanas turnadas				Variable a Medir	Denuncias ciudadanas en medios de comunicac				
MÉTODO CÁLCULO	(Número de denuncias turnadas al sistema / Número de denuncias ciudadanas reportadas en medios de comunicación y redes sociales) *100				Tipo de Fórmula	PORCENTAJE				
Datos del indicador	Tipo de Indicador	GESTIÓN		Línea Base		<div style="display: flex; align-items: center; justify-content: center;"> <div style="width: 20px; height: 20px; background-color: red; margin-right: 5px;"></div> <div style="width: 20px; height: 20px; background-color: yellow; margin-right: 5px;"></div> <div style="width: 20px; height: 20px; background-color: green; margin-right: 5px;"></div> </div>	100	●		
	Dimensión a med	EFICIENCIA		Parámetros de Evaluación y Resultado Semaforzado						
	Unidad de medid	Denuncias ciudadanas en medios de comunicación y redes sociales								
	Frecuencia de medición	TRIMESTRAL								
Datos presupuestales	Presupuesto aprobado			Medios de verificación		Reporte gráfico de las denuncias ciudadanas en medios de comunicación y redes sociales				
	Presupuesto modificado									
	Presupuesto pagado									
	Diferencia Real pagado vs. Presupuesto aprobado									
	Diferencia Real pagado vs. Presupuesto modificado			Fuente de Financiamien						Municipal
FECHA DE EVALUACIÓN	DESCRIPCIÓN DE LAS ACTIVIDADES EN ESTRICTA CORRELACIÓN A LA META Y AL MÉTODO DE CÁLCULO	DATOS INGRESADOS				TIPOS DE FÓRMULAS Y RESULTADOS				
		Numerador	Denominador (Meta)	Denominador (Año anterior Línea base)	Meta Integral para el efecto de evaluación	Índice	Tasa de Variación	Razón ó Promedio	Porcentaje (Cobertura, Focalización)	Porcentaje de avance
20/09/2024	Con la finalidad de atender las necesidades ciudadanas en medios de comunicación y redes sociales se turnaron las denuncias al sistema	1689	1689					100	100	
Tipo de Resultado	Detalle de Resultados por Periodo	Denominador (Metas 100%)			Concepto	Delegacione		Población Beneficiaria		
Real por Periodo	Mes 9 Septiembre	1689	1689		Planeado	Municipio de Querétaro	535,386 mujeres y 514,391 hombres			
Acumulad	TOTAL	4254	4254							
Observaciones					Real	Municipio de	535,386 mujeres y			
					Número de archivos:					2

GESTIÓN PARA RESULTADOS
MATRIZ DE INDICADORES PARA RESULTADOS 2024
 Ficha Técnica y Evaluación por Indicador
 Coordinación de Gabinete

DEPENDENCIA	COORDINACION DE LA OFICINA DE PRESIDENCIA				ALINEACIÓN AL PMD						
PROGRAMA	Gobierno Abierto Y De Resultados	CLAVE PMD COMPLETA			Eje	06.00.00.00					
		06.12.04.04			Programa	06.12.00.00					
		Ejercicio	2024		Línea de Acción	06.12.04.00					
		Periodo	202409		Componente	06.12.04.04					
NO. DE PROGRAMA	06120000		Fecha de Evaluación	20/09/2024		Actividad					
						NUE Componente	112.0000.00				
RESUMEN NARRATIVO	Apoyo de la Gestión Municipal, Ejecutado.										
META CUANTITATIVA DESCRIPCIÓN	Coordinar, atender y canalizar el 100% de los asuntos dirigidos a la Presidencia Municipal.					Meta cifras	100%				
META CUALITATIVA	Canalizar las peticiones de la ciudadanía a las áreas responsables, generando certeza y una mejor calidad de servicio a través de la administración pública municipal.					Población Beneficiaria	1,950 hombres y 1,050 mujeres				
NOMBRE DEL INDICADOR	Porcentaje de asuntos y/o solicitudes de la Presidencia Municipal canalizados.					Variable a Medir	Número de asuntos ingresados a la Presidencia Municipal,				
MÉTODO CÁLCULO	(Número de asuntos y/o solicitudes de la Presidencia Municipal canalizados / Número de asuntos de la Presidencia Municipal recibidos) *100					Tipo de Fórmula	PORCENTAJE				
Datos del indicador	Tipo de Indicador	GESTIÓN			Línea Base		<div style="display: flex; align-items: center; justify-content: center;"> <div style="width: 20px; height: 20px; background-color: red; margin-right: 5px;"></div> <div style="width: 20px; height: 20px; background-color: yellow; margin-right: 5px;"></div> <div style="width: 20px; height: 20px; background-color: green; margin-right: 5px;"></div> </div>	100	●		
	Dimensión a med	EFICACIA			Parámetros de Evaluación y Resultado Semaforzado						
	Unidad de medid	Asuntos y/o solicitudes de la Presidencia Municipal									
	Frecuencia de medición	TRIMESTRAL									
Datos presupuestales	Presupuesto aprobado	\$0.00			Medios de verificación	Asuntos registrados y canalizados.					
	Presupuesto modificado	\$1,208,379.79									
	Presupuesto pagado	\$3,483,753.88									
	Diferencia Real pagado vs. Presupuesto aprobado	-\$3,483,753.88	0%								
	Diferencia Real pagado vs. Presupuesto modificado	-\$2,275,374.09	34.69%		Fuente de Financiamien						
FECHA DE EVALUACIÓN	DESCRIPCIÓN DE LAS ACTIVIDADES EN ESTRICTA CORRELACIÓN A LA META Y AL MÉTODO DE CÁLCULO	DATOS INGRESADOS				TIPOS DE FÓRMULAS Y RESULTADOS					
		Numerador	Denominador (Meta)	Denominador (Año anterior Línea base)	Meta Integral para el efecto de evaluación	Índice	Tasa de Variación	Razón ó Promedio	Porcentaje (Cobertura, Focalización)	Porcentaje de avance	
20/09/2024	Se recibieron 158 solicitudes y/o asuntos en la Presidencia Municipal, de los cuales 158 fueron canalizados a las dependencias, entidades u organismos que correspondan, para su atención.	158	158					100	100		
Tipo de Resultado	Detalle de Resultados por Periodo	Denominador (Metas 100%)			Concepto	Delegacione		Población Beneficiaria			
Real por Periodo	Mes 9 Septiembre	158	158		Planeado	Municipio de Querétaro		1,950 hombres y 1,050 mujeres			
Acumulad	TOTAL	606	606								
Observaciones						Real	Municipio de		1950, hombres y 1		
						Número de archivos:		1			

GESTIÓN PARA RESULTADOS
MATRIZ DE INDICADORES PARA RESULTADOS 2024
 Ficha Técnica y Evaluación por Indicador
 Coordinación de Gabinete

DEPENDENCIA	COORDINACION DE LA OFICINA DE PRESIDENCIA				ALINEACIÓN AL PMD					
PROGRAMA	Gobierno Abierto Y De Resultados	CLAVE PMD COMPLETA			Eje	06.00.00.00				
		06.12.04.04.01			Programa	06.12.00.00				
		Ejercicio	2024		Línea de Acción	06.12.04.00				
		Periodo	202409		Componente	06.12.04.04				
NO. DE PROGRAMA	06120000	Fecha de Evaluación	20/09/2024		Actividad	06.12.04.04.01				
					NUE Componente	112.0000.00				
RESUMEN NARRATIVO	INFORMACION DE LA AGENDA PUBLICA DE EVENTOS Y ACTIVIDADES REALIZADOS POR EL GOBIERNO MUNICIPAL A LA POBLACION									
META CUANTITATIVA DESCRIPCIÓN	Agendar el 100% de los eventos públicos del Titular de la Presidencia Municipal.				Meta cifras	100%				
META CUALITATIVA	Coordinar de manera eficiente la agenda pública para lograr la asistencia del Titular de la Presidencia Municipal para beneficio de la ciudadanía				Población Beneficiaria	535,188 mujeres y 514,589 hombres				
NOMBRE DEL INDICADOR	Porcentaje de Eventos Públicos agendados al Titular de la Presidencia Municipal				Variable a Medir	Número de Eventos Agendados				
MÉTODO CÁLCULO	(Número de eventos agendados al Titular de la Presidencia Municipal / Número de eventos donde se solicita la presencia del Titular de la Presidencia Municipal programados) * 100				Tipo de Fórmula	PORCENTAJE				
Datos del indicador	Tipo de Indicador	GESTIÓN		Línea Base		<div style="display: flex; align-items: center; justify-content: center;"> <div style="width: 20px; height: 20px; background-color: red; margin-right: 5px;"></div> <div style="width: 20px; height: 20px; background-color: yellow; margin-right: 5px;"></div> <div style="width: 20px; height: 20px; background-color: green; margin-right: 5px;"></div> </div>	100			
	Dimensión a med	EFICACIA		Parámetros de Evaluación y Resultado Semaforzado						
	Unidad de medid	Eventos Agendados al Titular de la Presidencia Municipal								
	Frecuencia de medición	TRIMESTRAL								
Datos presupuestales	Presupuesto aprobado			Medios de verificación	Reporte trimestral de Eventos Públicos Agendados para el Titular de la Presidencia Municipal					
	Presupuesto modificado									
	Presupuesto pagado									
	Diferencia Real pagado vs. Presupuesto aprobado									
	Diferencia Real pagado vs. Presupuesto modificado			Fuente de Financiamien						Municipal
FECHA DE EVALUACIÓN	DESCRIPCIÓN DE LAS ACTIVIDADES EN ESTRICTA CORRELACIÓN A LA META Y AL MÉTODO DE CÁLCULO	DATOS INGRESADOS				TIPOS DE FÓRMULAS Y RESULTADOS				
		Numerador	Denominador (Meta)	Denominador anterior (Línea base)	Meta Integral para el efecto de evaluación	Índice	Tasa de Variación	Razón ó Promedio	Porcentaje (Cobertura, Focalización)	Porcentaje de avance
20/09/2024	Se programaron 164 eventos públicos para el Titular de la Presidencia Municipal, de los cuales se presentó a 164.	164	164				100	100		
Tipo de Resultado	Detalle de Resultados por Periodo	Denominador (Metas 100%)			Concepto	Delegacione		Población Beneficiaria		
Real por Periodo	Mes 9 Septiembre	164	164		Planeado	Municipio de Querétaro	535,188 mujeres y 514,589 hombres			
Acumulad	TOTAL	375	375							
Observaciones		Real	Municipio de		535,188 mujeres y					
		Número de archivos:		2						


GESTIÓN PARA RESULTADOS
MATRIZ DE INDICADORES PARA RESULTADOS 2024
 Ficha Técnica y Evaluación por Indicador
 Coordinación de Gabinete

DEPENDENCIA	COORDINACION DE LA OFICINA DE PRESIDENCIA				ALINEACIÓN AL PMD					
PROGRAMA	Gobierno Abierto Y De Resultados	CLAVE PMD COMPLETA			Eje	06.00.00.00				
		06.12.04.04.02			Programa	06.12.00.00				
		Ejercicio	2024		Línea de Acción	06.12.04.00				
		Periodo	202409		Componente	06.12.04.04				
NO. DE PROGRAMA	06120000	Fecha de Evaluación	20/09/2024		Actividad	06.12.04.04.02				
					NUE Componente	112.0000.00				
RESUMEN NARRATIVO	REALIZACION DE EVENTOS DE RELACIONES PUBLICAS DEL PRESIDENTE MUNICIPAL									
META CUANTITATIVA DESCRIPCIÓN	Realizar el 100% de los eventos de Relaciones Públicas solicitados				Meta cifras	100%				
META CUALITATIVA	Mantener y fortalecer las relaciones con instituciones del sector público, privado y social.				Población Beneficiaria	535,188 mujeres y 514,589 hombres				
NOMBRE DEL INDICADOR	Porcentaje de eventos de la Coordinación de Relaciones Públicas realizados				Variable a Medir	Número de eventos realizados por la Coordinación de Relaciones				
MÉTODO CÁLCULO	(Número de eventos de la Coordinación de Relaciones Públicas realizados / Número de eventos de la Coordinación de Relaciones Públicas solicitados) *100				Tipo de Fórmula	PORCENTAJE				
Datos del indicador	Tipo de Indicador	GESTIÓN		Línea Base		<div style="display: flex; align-items: center; justify-content: center;"> <div style="width: 20px; height: 20px; background-color: red; margin-right: 5px;"></div> <div style="width: 20px; height: 20px; background-color: yellow; margin-right: 5px;"></div> <div style="width: 20px; height: 20px; background-color: green; margin-right: 5px;"></div> <div style="margin-left: 10px;"> <p>Evaluación < 30</p> <p>Evaluación >= 30 y < 63</p> <p>Evaluación >= 63</p> </div> </div>				
	Dimensión a medir	EFICACIA		Parámetros de Evaluación y Resultado Semaforzado						
	Unidad de medida	Eventos de la Coordinación de Relaciones Públicas.								
	Frecuencia de medición	TRIMESTRAL								
Datos presupuestales	Presupuesto aprobado			Medios de verificación	Evidencia fotográfica de los eventos, bitácoras					
	Presupuesto modificado									
	Presupuesto pagado									
	Diferencia Real pagado vs. Presupuesto aprobado									
	Diferencia Real pagado vs. Presupuesto modificado			Fuente de Financiamiento	Municipal					
FECHA DE EVALUACIÓN	DESCRIPCIÓN DE LAS ACTIVIDADES EN ESTRICTA CORRELACIÓN A LA META Y AL MÉTODO DE CÁLCULO	DATOS INGRESADOS				TIPOS DE FÓRMULAS Y RESULTADOS				
		Numerador	Denominador (Meta)	Denominador anterior (Línea base)	Meta Integral para el efecto de evaluación	Índice	Tasa de Variación	Razón ó Promedio	Porcentaje (Cobertura, Focalización)	Porcentaje de avance
20/09/2024	De los 2 eventos donde se solicitó el apoyo de la Coordinación de Relaciones Públicas, se cumplió con los 2 eventos.	2	2					100	100	
Tipo de Resultado	Detalle de Resultados por Periodo	Denominador (Metas 100%)			Concepto	Delegacione		Población Beneficiaria		
Real por Periodo	Mes 9 Septiembre	2	2			Planeado	Municipio de Querétaro	535,188 mujeres y 514,589 hombres		
Acumulad	TOTAL	31	31							
Observaciones					Real	Municipio de	535,188 mujeres y			
					Número de archivos:		2			

GESTIÓN PARA RESULTADOS
MATRIZ DE INDICADORES PARA RESULTADOS 2024
 Ficha Técnica y Evaluación por Indicador
 Coordinación de Gabinete

DEPENDENCIA	COORDINACION DE LA OFICINA DE PRESIDENCIA				ALINEACIÓN AL PMD				
PROGRAMA	Gobierno Abierto Y De Resultados	CLAVE PMD COMPLETA			Eje	06.00.00.00			
		06.12.04.04.03			Programa	06.12.00.00			
		Ejercicio	2024		Linea de Acción	06.12.04.00			
		Periodo	202409		Componente	06.12.04.04			
NO. DE PROGRAMA	06120000		Fecha de Evaluación	20/09/2024		Actividad	06.12.04.04.03		
				NUE Componente	112.0000.00				
RESUMEN NARRATIVO	DESARROLLO DE LOS ACTOS PROTOCOLARIOS QUE PERMITAN MANTENER INFORMADA A LA POBLACION.								
META CUANTITATIVA DESCRIPCIÓN	Realizar el 100% de la logistica de los Actos Protocolarios					Meta cifras	100%		
META CUALITATIVA	Coordinar de manera eficiente los Actos Protocolarios del Titular de la Presidencia Municipal lo que nos permite fortalecer la relación gobierno sociedad informando veraz y oportunamente el quehacer gubernamental					Población Beneficiaria	535,188 mujeres y 514,589 hombres		
NOMBRE DEL INDICADOR	Porcentaje de cumplimiento de los Actos Protocolarios del Titular de la Presidencia Municipal realizados					Variable a Medir	Actos Protocolarios realizados		
MÉTODO CÁLCULO	(Cantidad de Actos Protocolarios del Titular de la Presidencia Municipal realizados / Cantidad total de Actos Protocolarios del Titular de la Presidencia Municipal agendados) * 100					Tipo de Fórmula	PORCENTAJE		
Datos del indicador	Tipo de Indicador		GESTIÓN		Linea Base		<div style="display: flex; align-items: center; justify-content: center;"> <div style="width: 20px; height: 20px; background-color: red; margin-right: 5px;"></div> Evaluación < 30 <div style="width: 20px; height: 20px; background-color: yellow; margin-right: 5px;"></div> Evaluación >= 30 y < 63 <div style="width: 20px; height: 20px; background-color: green; margin-right: 5px;"></div> Evaluación >= 63 </div> <div style="margin-left: 20px;">87.63</div> <div style="margin-left: 10px; font-size: 15px; color: green;">●</div>		


GESTIÓN PARA RESULTADOS
MATRIZ DE INDICADORES PARA RESULTADOS 2024
 Ficha Técnica y Evaluación por Indicador
 Coordinación de Gabinete

DEPENDENCIA	SECRETARIA DEL AYUNTAMIENTO			ALINEACIÓN AL PMD					
PROGRAMA	Gobierno Abierto Y De Resultados	CLAVE PMD COMPLETA			Eje	06.00.00.00			
		06.12.04.05			Programa	06.12.00.00			
		Ejercicio	2024		Línea de Acción	06.12.04.00			
		Periodo	202409		Componente	06.12.04.05			
NO. DE PROGRAMA	06120000	Fecha de Evaluación	18/09/2024	Actividad					
				NUE Componente	130.0000.00				
RESUMEN NARRATIVO	Administración de la Información Documental Realizada								
META CUANTITATIVA DESCRIPCIÓN	Atender el 100% de las solicitudes de los ciudadanos, Instituciones y Dependencias en materia de información histórica y administrativa			Meta cifras	100%				
META CUALITATIVA	Administrar la documentación municipal de acuerdo con el fundamento legal de la materia, contribuyendo a la Transparencia y un oportuno y eficiente servicio			Población Beneficiaria	535,188 mujeres y 514,589 hombres				
NOMBRE DEL INDICADOR	Porcentaje de solicitudes ciudadanas e institucionales en materia de información histórica y administrativa atendidas			Variable a Medir	Solicitudes ciudadanas e institucionales en mate				
MÉTODO CÁLCULO	(Cantidad de solicitudes ciudadanas e institucionales en materia de información histórica y administrativa atendidas / Cantidad de solicitudes ciudadanas e institucionales en materia de información histórica y administrativa recibidas) * 100			Tipo de Fórmula	PORCENTAJE				
Datos del indicador	Tipo de Indicador	GESTIÓN		Línea Base		Evaluación < 30 Evaluación >= 30 y < 63 Evaluación >= 63	100		
	Dimensión a med	EFICACIA		Parámetros de Evaluación y Resultado Semaforizado					
	Unidad de medid	Solicitudes ciudadanas e institucionales en materia de información histórica y admin							
	Frecuencia de medición	TRIMESTRAL							
Datos presupuestales	Presupuesto aprobado	\$0.00		Medios de verificación	Registro de solicitudes ciudadanas en materia de información histórica y administrativa atendidas				
	Presupuesto modificado	\$122,313.85							
	Presupuesto pagado	\$280,660.23							
	Diferencia Real pagado vs. Presupuesto aprobado	-\$280,660.23	0%						
	Diferencia Real pagado vs. Presupuesto modificado	-\$158,346.38	43.58%	Fuente de Financiamien	Municipal				
FECHA DE EVALUACIÓN	DESCRIPCIÓN DE LAS ACTIVIDADES EN ESTRICTA CORRELACIÓN A LA META Y AL MÉTODO DE CÁLCULO	DATOS INGRESADOS				TIPOS DE FÓRMULAS Y RESULTADOS			
		Numerador	Denominador (Meta)	Denominador anterior (Línea base)	Meta Integral para el efecto de evaluación	Índice	Tasa de Variación	Razón ó Promedio	Porcentaje (Cobertura, Focalización)
18/09/2024	Se atendió el 100% de las solicitudes	439	439				100	100	
Tipo de Resultado	Detalle de Resultados por Periodo		Denominador (Metas 100%)		Concepto	Delegacione		Población Beneficiaria	
Real por Periodo	Mes 9 Septiembre	439	439		Planeado	Municipio de Querétaro		535,188 mujeres y 514,589 hombres	
Acumulad	TOTAL	1578	1578						
Observaciones	Derivado del cierre de la administración 2021-2024 y por el cambio de la misma, se reportan las actividades realizadas en la oficina del Archivo Municipal, hasta el día 15 de septiembre de 2024.	Real			Municipio de	535,188 mujeres y			
					Número de archivos:	4			


GESTIÓN PARA RESULTADOS
MATRIZ DE INDICADORES PARA RESULTADOS 2024
 Ficha Técnica y Evaluación por Indicador
 Coordinación de Gabinete

DEPENDENCIA	SECRETARIA DEL AYUNTAMIENTO				ALINEACIÓN AL PMD					
PROGRAMA	Gobierno Abierto Y De Resultados	CLAVE PMD COMPLETA			Eje	06.00.00.00				
		06.12.04.05.02			Programa	06.12.00.00				
		Ejercicio	2024		Línea de Acción	06.12.04.00				
		Periodo	202409		Componente	06.12.04.05				
NO. DE PROGRAMA	06120000	Fecha de Evaluación	18/09/2024							
RESUMEN NARRATIVO	RECEPCION, RESGUARDO, CONSERVACION Y DESTINO FINAL DE DOCUMENTOS, ASI COMO LA DIFUSION DE LA INFORMACION HISTORICA Y ADMINISTRATIVA DEL MUNICIPIO DE QUERETARO.									
META CUANTITATIVA DESCRIPCIÓN	Encuadernar 300 libros de la Información Histórica y Administrativa				Meta cifras	300				
META CUALITATIVA	Conservar la documentación administrativa e histórica del Municipio de Querétaro y contribuir a la construcción del sentido de identidad y pertenencia de los ciudadanos				Población Beneficiaria	535,188 mujeres y 514,589 hombres				
NOMBRE DEL INDICADOR	Porcentaje de libros de la Información Histórica y Administrativa encuadernados				Variable a Medir	Libros de la Información Histórica y Administrativa Encua				
MÉTODO CÁLCULO	(Cantidad de libros de la Información Histórica y Administrativa encuadernados / Cantidad de libros de la Información Histórica y Administrativa planeados) *100				Tipo de Fórmula	PORCENTAJE				
Datos del indicador	Tipo de Indicador	GESTIÓN		Línea Base		<div style="display: flex; align-items: center; justify-content: center;"> <div style="width: 20px; height: 20px; background-color: red; margin-right: 5px;"></div> <div style="width: 20px; height: 20px; background-color: yellow; margin-right: 5px;"></div> <div style="width: 20px; height: 20px; background-color: green; margin-right: 5px;"></div> <div style="margin-left: 10px;"> <p>Evaluación < 30</p> <p>Evaluación >= 30 y < 63</p> <p>Evaluación >= 63</p> </div> </div>				
	Dimensión a med	EFICACIA		Parámetros de Evaluación y Resultado Semaforizado						
	Unidad de medid	Libros de la Información Histórica y Administrativa								
	Frecuencia de medición	TRIMESTRAL								
Datos presupuestales	Presupuesto aprobado			Medios de verificación	Registro de Libros de la Información Histórica y Administrativa Encuadernados					
	Presupuesto modificado									
	Presupuesto pagado									
	Diferencia Real pagado vs. Presupuesto aprobado									
	Diferencia Real pagado vs. Presupuesto modificado			Fuente de Financiamien	Municipal					
FECHA DE EVALUACIÓN	DESCRIPCIÓN DE LAS ACTIVIDADES EN ESTRICTA CORRELACIÓN A LA META Y AL MÉTODO DE CÁLCULO	DATOS INGRESADOS				TIPOS DE FÓRMULAS Y RESULTADOS				
		Numerador	Denominador (Meta)	Denominador (Año anterior Línea base)	Meta Integral para el efecto de evaluación	Índice	Tasa de Variación	Razón ó Promedio	Porcentaje (Cobertura, Focalización)	Porcentaje de avance
18/09/2024	Durante el tercer trimestre del año 2024 se encuadernaron 91 libros	91	300					30.33	30.33	
Tipo de Resultado	Detalle de Resultados por Periodo	Denominador (Metas 100%)			Concepto	Delegacione		Población Beneficiaria		
Real por Periodo	Mes 9 Septiembre	91				Planeado	Municipio de Querétaro	535,188 mujeres y 514,589 hombres		
Acumulad	TOTAL	91								
Observaciones	Derivado del cierre de la administración 2021-2024 y por el cambio de la misma, se reportan las actividades realizadas en la oficina del Archivo Municipal, hasta el día 15 de septiembre de 2024.				Real	Municipio de	535,188 mujeres y			
					Número de archivos:		4			

GESTIÓN PARA RESULTADOS
MATRIZ DE INDICADORES PARA RESULTADOS 2024
Ficha Técnica y Evaluación por Indicador
Coordinación de Gabinete

DEPENDENCIA	COORDINACION DE GESTION CIUDADANA				ALINEACIÓN AL PMD						
PROGRAMA	Gobierno Abierto Y De Resultados	CLAVE PMD COMPLETA			Eje	06.00.00.00					
		06.12.04.07			Programa	06.12.00.00					
		Ejercicio	2024		Línea de Acción	06.12.04.00					
		Periodo	202409		Componente	06.12.04.07					
NO. DE PROGRAMA	06120000		Fecha de Evaluación	20/09/2024							
RESUMEN NARRATIVO	Valoración de Satisfacción Ciudadana a través de Encuestas Aplicadas										
META CUANTITATIVA DESCRIPCIÓN	Obtener una puntuación satisfactoria de 8 de los ciudadanos encuestados							Meta cifras	32		
META CUALITATIVA	Contribuir a la mejora continua en la atención al ciudadano.							Población Beneficiaria	535,188 mujeres y 514,589 hombres		
NOMBRE DEL INDICADOR	Porcentaje de satisfacción de las encuestas aplicadas							Variable a Medir	Puntaje obtenido de las encuestas de satisfacción aplicadas		
MÉTODO CÁLCULO	(Total de Puntos obtenidos de las encuestas realizadas / Total de puntos máximos a obtener) *100							Tipo de Fórmula	PORCENTAJE		
Datos del indicador	Tipo de Indicador	GESTIÓN			Línea Base		Evaluación < 30 Evaluación >= 30 y < 63 Evaluación >= 63	84.06			
	Dimensión a med	CALIDAD			Parámetros de Evaluación y Resultado Semaforzado						
	Unidad de medid	Puntos de Satisfacción									
	Frecuencia de medición	TRIMESTRAL									
Datos presupuestales	Presupuesto aprobado	\$0.00			Medios de verificación	Muestreo de encuestas realizadas y reporte de resultados					
	Presupuesto modificado	\$1,748,617.40									
	Presupuesto pagado	\$2,277,257.44									
	Diferencia Real pagado vs. Presupuesto aprobado	-\$2,277,257.44	0%								
	Diferencia Real pagado vs. Presupuesto modificado	-\$528,640.04	76.79%		Fuente de Financiamien	Municipal					
FECHA DE EVALUACIÓN	DESCRIPCIÓN DE LAS ACTIVIDADES EN ESTRICTA CORRELACIÓN A LA META Y AL MÉTODO DE CÁLCULO	DATOS INGRESADOS				TIPOS DE FÓRMULAS Y RESULTADOS					
		Numerador	Denominador (Meta)	Denominador (Año anterior Línea base)	Meta Integral para el efecto de evaluación	Índice	Tasa de Variación	Razón ó Promedio	Porcentaje (Cobertura, Focalización)	Porcentaje de avance	
20/09/2024	Se realizarán un total de 1048 encuestas de satisfacción ciudadana, en las cuales se arroja una evaluación de 9	9	32					84.06	84.06		
Tipo de Resultado	Detalle de Resultados por Periodo	Denominador (Metas 100%)			Concepto	Delegacione		Población Beneficiaria			
Real por Periodo	Mes 9 Septiembre	9				Planeado	Municipio de Querétaro	535,188 mujeres y 514,589 hombres			
Acumulad	TOTAL	26.9									
Observaciones						Real	Municipio de	535,188 mujeres y			
						Número de archivos:		2			

GESTIÓN PARA RESULTADOS
MATRIZ DE INDICADORES PARA RESULTADOS 2024
 Ficha Técnica y Evaluación por Indicador
 Coordinación de Gabinete

DEPENDENCIA	COORDINACION DE GESTION CIUDADANA				ALINEACIÓN AL PMD					
PROGRAMA	Gobierno Abierto Y De Resultados	CLAVE PMD COMPLETA			Eje	06.00.00.00				
		06.12.04.07.01			Programa	06.12.00.00				
		Ejercicio	2024		Linea de Acción	06.12.04.00				
		Periodo	202409		Componente	06.12.04.07				
NO. DE PROGRAMA	06120000	Fecha de Evaluación	20/09/2024		Actividad	06.12.04.07.01				
					NUE Componente	113.0000.00				
RESUMEN NARRATIVO	SEGUIMIENTO A LAS LLAMADAS DE CIERRE DEL CAT 070									
META CUANTITATIVA DESCRIPCIÓN	Notificar al 100% de la ciudadanía los cierres realizados de las peticiones que llegan a través del CAT 070 pertenecientes a las diferentes dependencias responsables				Meta cifras	100%				
META CUALITATIVA	Ser una herramienta que facilite la comunicación entre la ciudadanía y el Municipio, para garantizar el aviso oportuno de gestiones resueltas por las dependencias del Municipio de Querétaro.				Población Beneficiaria	535,188 mujeres y 514,589 hombres				
NOMBRE DEL INDICADOR	Porcentaje de las llamadas realizadas de los cierres atendidos por las dependencias responsables				Variable a Medir	Número de llamadas de cierre realizadas.				
MÉTODO CÁLCULO	(Número de llamadas de los cierres atendidos por las dependencias responsables realizadas / número de cierres hechos por las dependencias recibidas) * 100				Tipo de Fórmula	PORCENTAJE				
Datos del indicador	Tipo de Indicador	GESTIÓN		Linea Base		<div style="display: flex; align-items: center; justify-content: center;"> <div style="width: 20px; height: 20px; background-color: red; margin-right: 5px;"></div> <div style="width: 20px; height: 20px; background-color: yellow; margin-right: 5px;"></div> <div style="width: 20px; height: 20px; background-color: green; margin-right: 5px;"></div> </div>	99.79			
	Dimensión a med	CALIDAD		Parámetros de Evaluación y Resultado Semaforzado						
	Unidad de medid	Llamadas de cierre realizadas a la ciudadanía.								
	Frecuencia de medición	TRIMESTRAL								
Datos presupuestales	Presupuesto aprobado			Medios de verificación		Gráficas y reportes de llamadas de cierre				
	Presupuesto modificado									
	Presupuesto pagado									
	Diferencia Real pagado vs. Presupuesto aprobado									
	Diferencia Real pagado vs. Presupuesto modificado			Fuente de Financiamien						Municipal
FECHA DE EVALUACIÓN	DESCRIPCIÓN DE LAS ACTIVIDADES EN ESTRICTA CORRELACIÓN A LA META Y AL MÉTODO DE CÁLCULO	DATOS INGRESADOS				TIPOS DE FÓRMULAS Y RESULTADOS				
		Numerador	Denominador (Meta)	Denominador (Año anterior Linea base)	Meta Integral para el efecto de evaluación	Índice	Tasa de Variación	Razón ó Promedio	Porcentaje (Cobertura, Focalización)	Porcentaje de avance
20/09/2024	En el Centro de Atención Telefónica 070 se recibieron un total de 8,852 reportes resueltos por las Dependencias responsables, de los cuales a 8,852 se les realizó llamada de cierre correspondiente.	8852	8852					99.79	99.79	
Tipo de Resultado	Detalle de Resultados por Periodo	Denominador (Metas 100%)			Concepto	Delegacione		Población Beneficiaria		
Real por Periodo	Mes 9 Septiembre	8852	8852		Planeado	Municipio de Querétaro		535,188 mujeres y 514,589 hombres		
Acumulad	TOTAL	30362	30427							
Observaciones					Real	Municipio de		535,188 mujeres y		
					Número de archivos:		1			


GESTIÓN PARA RESULTADOS
MATRIZ DE INDICADORES PARA RESULTADOS 2024
 Ficha Técnica y Evaluación por Indicador
 Coordinación de Gabinete

DEPENDENCIA	SECRETARIA DEL AYUNTAMIENTO				ALINEACIÓN AL PMD					
PROGRAMA	Gobierno Abierto Y De Resultados	CLAVE PMD COMPLETA			Eje	06.00.00.00				
		06.12.04.10			Programa	06.12.00.00				
		Ejercicio	2024		Línea de Acción	06.12.04.00				
		Periodo	202409		Componente	06.12.04.10				
NO. DE PROGRAMA	06120000		Fecha de Evaluación	20/09/2024		Actividad				
RESUMEN NARRATIVO	Acuerdos de Cabildo realizados									
META CUANTITATIVA DESCRIPCIÓN	Elaborar el 100% de los Acuerdos de Cabildo de acuerdo con la materia					Meta cifras	100%			
META CUALITATIVA	Elaborar los Acuerdos de Cabildo de acuerdo con la materia para ser sometidos a consideración y en su caso aprobación en Sesión de Cabildo Ordinaria o Extraordinaria, contribuyendo con un eficiente servicio al área solicitante y/o solicitante.					Población Beneficiaria	535,188 mujeres y 514,589 hombres			
NOMBRE DEL INDICADOR	Porcentaje de Acuerdos de Cabildo realizados					Variable a Medir	Acuerdos de Cabildo realizados			
MÉTODO CÁLCULO	(Número de acuerdos de cabildo realizados / Número de acuerdos de cabildo solicitados) *100					Tipo de Fórmula	PORCENTAJE			
Datos del indicador	Tipo de Indicador		GESTIÓN		Línea Base		<div style="display: flex; align-items: center; justify-content: center;"> <div style="width: 20px; height: 20px; background-color: red; margin-right: 5px;"></div> <div style="width: 20px; height: 20px; background-color: yellow; margin-right: 5px;"></div> <div style="width: 20px; height: 20px; background-color: green; margin-right: 5px;"></div> <div style="margin-left: 10px;">100</div> <div style="width: 15px; height: 15px; background-color: green; border-radius: 50%; margin-left: 10px;"></div> </div>			
	Dimensión a med		EFICACIA		Parámetros de Evaluación y Resultado Semaforizado					
	Unidad de medid		Acuerdos de Cabildo							
	Frecuencia de medición		TRIMESTRAL							
Datos presupuestales	Presupuesto aprobado		\$0.00		Medios de verificación	Reporte del número de Acuerdos de Cabildo realizados				
	Presupuesto modificado		-\$3,940.84							
	Presupuesto pagado		\$2,395,994.91							
	Diferencia Real pagado vs. Presupuesto aprobado		-\$2,395,994.91	0%						
	Diferencia Real pagado vs. Presupuesto modificado		-\$2,399,935.75	-16%	Fuente de Financiamien					Municipal
FECHA DE EVALUACIÓN	DESCRIPCIÓN DE LAS ACTIVIDADES EN ESTRICTA CORRELACIÓN A LA META Y AL MÉTODO DE CÁLCULO		DATOS INGRESADOS				TIPOS DE FÓRMULAS Y RESULTADOS			
			Numerador	Denominador (Meta)	Denominador (Año anterior Línea base)	Meta Integral para el efecto de evaluación	Índice	Tasa de Variación	Razón ó Promedio	Porcentaje (Cobertura, Focalización)
20/09/2024	Se elaboraron la totalidad de los Acuerdos de Cabildo		63	63				100	100	
Tipo de Resultado	Detalle de Resultados por Periodo		Denominador (Metas 100%)			Concepto	Delegacione		Población Beneficiaria	
Real por Periodo	Mes 9 Septiembre		63	63		Planeado	Municipio de Querétaro		535,188 mujeres y 514,589 hombres	
Acumulad	TOTAL		125	125						
Observaciones	Con motivo del término de la administración pública municipal 2021 - 2024, se reporta la información hasta la sesión extraordinaria de cabildo celebrada el 12 de septiembre de 2024; quedando pendiente lo relativo a la sesión ordinaria de cabildo programada para el 24 de septiembre del año en curso.					Real	Municipio de		535,188 mujeres y	
						Número de archivos:			11	

GESTIÓN PARA RESULTADOS
MATRIZ DE INDICADORES PARA RESULTADOS 2024
 Ficha Técnica y Evaluación por Indicador
 Coordinación de Gabinete

DEPENDENCIA	SECRETARIA DEL AYUNTAMIENTO				ALINEACIÓN AL PMD				
PROGRAMA	Gobierno Abierto Y De Resultados	CLAVE PMD COMPLETA			Eje	06.00.00.00			
		06.12.04.10.01			Programa	06.12.00.00			
		Ejercicio	2024		Línea de Acción	06.12.04.00			
		Periodo	202409		Componente	06.12.04.10			
NO. DE PROGRAMA	06120000	Fecha de Evaluación	20/09/2024		Actividad	06.12.04.10.01			
					NUE Componente	130.0000.00			
RESUMEN NARRATIVO	ELABORACION Y SEGUIMIENTO A LOS ACUERDOS DE CABILDO								
META CUANTITATIVA DESCRIPCIÓN	Suscribir y dar seguimiento al 100% de los proyectos de acuerdo de cabildo				Meta cifras	100%			
META CUALITATIVA	Suscribir y Dar Seguimiento para Que Se Cumplan Todos los Acuerdos de Cabildo Autorizados para el mejorar la calidad de vida de los habitantes del Municipio de Querétaro				Población Beneficiaria	535,188 mujeres y 514,589 hombres			
NOMBRE DEL INDICADOR	Porcentaje de Acuerdos de Cabildo elaborados				Variable a Medir	Acuerdos de Cabildo elaborados			
MÉTODO CÁLCULO	(Número de acuerdos de cabildo elaborados / Número de acuerdos de cabildo aprobados) *100				Tipo de Fórmula	PORCENTAJE			
Datos del indicador	Tipo de Indicador	GESTIÓN		Línea Base		<div style="display: flex; align-items: center; justify-content: center;"> <div style="width: 20px; height: 20px; background-color: red; margin-right: 5px;"></div> <div style="width: 20px; height: 20px; background-color: yellow; margin-right: 5px;"></div> <div style="width: 20px; height: 20px; background-color: green; margin-right: 5px;"></div> <div style="margin-left: 10px;"> <p>Evaluación < 30</p> <p>Evaluación >= 30 y < 63</p> <p>Evaluación >= 63</p> </div> </div>			
	Dimensión a med	EFICACIA		Parámetros de Evaluación y Resultado Semaforzado					
	Unidad de medid	Acuerdos de Cabildo							
	Frecuencia de medición	TRIMESTRAL							
Datos presupuestales	Presupuesto aprobado			Medios de verificación		<div style="display: flex; align-items: center; justify-content: center;"> <div style="width: 20px; height: 20px; background-color: white; border: 1px solid black; margin-right: 5px;"></div> <div style="margin-left: 10px;"> <p>100</p> </div> </div>			
	Presupuesto modificado								
	Presupuesto pagado								
	Diferencia Real pagado vs. Presupuesto aprobado								
	Diferencia Real pagado vs. Presupuesto modificado			Fuente de Financiamien	Municipal				
FECHA DE EVALUACIÓN	DESCRIPCIÓN DE LAS ACTIVIDADES EN ESTRICTA CORRELACIÓN A LA META Y AL MÉTODO DE CÁLCULO	DATOS INGRESADOS				TIPOS DE FÓRMULAS Y RESULTADOS			
		Numerador	Denominador (Meta)	Denominador (Año anterior Línea base)	Meta Integral para el efecto de evaluación	Índice	Tasa de Variación	Razón ó Promedio	Porcentaje (Cobertura, Focalización)
20/09/2024	Se elaboraron la totalidad de los Acuerdos de Cabildo	63	63					100	100
Tipo de Resultado	Detalle de Resultados por Periodo	Denominador (Metas 100%)			Concepto	Delegacione		Población Beneficiaria	
Real por Periodo	Mes 9 Septiembre	63	63		Planeado	Municipio de Querétaro	535,188 mujeres y 514,589 hombres		
Acumulad	TOTAL	125	125						
Observaciones	Con motivo del término de la administración pública municipal 2021 - 2024, se reporta la información hasta la sesión extraordinaria de cabildo celebrada el 12 de septiembre de 2024; quedando pendiente lo relativo a la sesión ordinaria de cabildo programada para el 24 de septiembre del año en curso.				Real	Municipio de	535,188 mujeres y		
					Número de archivos:		11		

GESTIÓN PARA RESULTADOS
MATRIZ DE INDICADORES PARA RESULTADOS 2024
Ficha Técnica y Evaluación por Indicador
Coordinación de Gabinete

DEPENDENCIA	SECRETARIA DEL AYUNTAMIENTO				ALINEACIÓN AL PMD				
PROGRAMA	Gobierno Abierto Y De Resultados	CLAVE PMD COMPLETA			Eje	06.00.00.00			
		06.12.04.10.02			Programa	06.12.00.00			
		Ejercicio	2024		Línea de Acción	06.12.04.00			
		Periodo	202409		Componente	06.12.04.10			
NO. DE PROGRAMA	06120000		Fecha de Evaluación	20/09/2024		Actividad	06.12.04.10.02		
						NUE Componente	130.0000.00		
RESUMEN NARRATIVO	REALIZACION DE SESIONES DE CABILDO								
META CUANTITATIVA DESCRIPCIÓN	Transmitir en línea el 100% de las Sesiones de Cabildo					Meta cifras	100%		
META CUALITATIVA	Transmitir en línea todas las Sesiones de Cabildo celebradas para brindar certeza de transparencia en beneficio de los habitantes del Municipio de Querétaro					Población Beneficiaria	535,188 mujeres y 514,589 hombres		
NOMBRE DEL INDICADOR	Porcentaje de Sesiones de Cabildo transmitidas					Variable a Medir	Sesiones de Cabildo transmitidas		
MÉTODO CÁLCULO	(Número de Sesiones de cabildo transmitidas / Número de Sesiones de cabildo celebradas) *100					Tipo de Fórmula	PORCENTAJE		
Datos del indicador	Tipo de Indicador	GESTIÓN		Línea Base		Evaluación < 30 Evaluación >= 30 y < 63 Evaluación >= 63	100		
	Dimensión a med	EFICACIA		Parámetros de Evaluación y Resultado Semaforizado					
	Unidad de medid	Sesiones de Cabildo							
	Frecuencia de medición	TRIMESTRAL							
Datos presupuestales	Presupuesto aprobado			Medios de verificación		Registro de Sesiones de Cabildo transmitidas			
	Presupuesto modificado								
	Presupuesto pagado								
	Diferencia Real pagado vs. Presupuesto aprobado								
	Diferencia Real pagado vs. Presupuesto modificado			Fuente de Financiamien	Municipal				
FECHA DE EVALUACIÓN	DESCRIPCIÓN DE LAS ACTIVIDADES EN ESTRICTA CORRELACIÓN A LA META Y AL MÉTODO DE CÁLCULO	DATOS INGRESADOS				TIPOS DE FÓRMULAS Y RESULTADOS			
		Numerador	Denominador (Meta)	Denominador (Año anterior Línea base)	Meta Integral para el efecto de evaluación	Índice	Tasa de Variación	Razón ó Promedio	Porcentaje (Cobertura, Focalización)
20/09/2024	Se transmitió la totalidad de las Sesiones de Cabildo celebradas	9	9					100	100
Tipo de Resultado	Detalle de Resultados por Periodo			Denominador (Metas 100%)		Concepto	Delegacione		Población Beneficiaria
Real por Periodo	Mes 9 Septiembre	9	9		Planeado	Municipio de Querétaro	535,188 mujeres y 514,589 hombres		
Acumulad	TOTAL	23	23						
Observaciones	Con motivo del término de la administración pública municipal 2021 - 2024, se reportan las sesiones de cabildo transmitidas hasta la sesión extraordinaria de cabildo celebrada el 12 de septiembre de 2024; quedando pendiente la transmisión de la sesión ordinaria de cabildo programada para el 24 de septiembre del año en curso.					Real	Municipio de	535,188 mujeres y	
						Número de archivos:		11	

GESTIÓN PARA RESULTADOS
MATRIZ DE INDICADORES PARA RESULTADOS 2024
 Ficha Técnica y Evaluación por Indicador
 Coordinación de Gabinete

DEPENDENCIA	SECRETARIA DE SEGURIDAD PUBLICA				ALINEACIÓN AL PMD					
PROGRAMA	Gobierno Abierto Y De Resultados	CLAVE PMD COMPLETA			Eje	06.00.00.00				
		06.12.09.01			Programa	06.12.00.00				
		Ejercicio	2024		Línea de Acción	06.12.09.00				
		Periodo	202409		Componente	06.12.09.01				
NO. DE PROGRAMA	06120000	Fecha de Evaluación	19/09/2024							
RESUMEN NARRATIVO	Acciones para promover la Integridad, confianza y disciplina implementadas									
META CUANTITATIVA DESCRIPCIÓN	Implementar 5 acciones para la promoción de la integridad, confianza y disciplina policial implementadas				Meta cifras	5				
META CUALITATIVA	Incrementar la confianza ciudadana en las y los policías del Municipio de Querétaro				Población Beneficiaria	535,188 mujeres y 514,589 hombres				
NOMBRE DEL INDICADOR	Porcentaje de acciones para la promoción de la integridad, confianza y disciplina policial implementadas				Variable a Medir	Acciones para promover la integridad, confianza y disciplina				
MÉTODO CÁLCULO	(Cantidad de acciones para la promoción de la integridad, confianza y disciplina policial implementadas / Cantidad de acciones para la promoción de la integridad, confianza y disciplina policial programadas) *100				Tipo de Fórmula	PORCENTAJE				
Datos del indicador	Tipo de Indicador	GESTIÓN		Línea Base		<div style="display: flex; align-items: center; justify-content: center;"> <div style="width: 20px; height: 20px; background-color: red; margin-right: 5px;"></div> <div style="width: 20px; height: 20px; background-color: yellow; margin-right: 5px;"></div> <div style="width: 20px; height: 20px; background-color: green; margin-right: 5px;"></div> <div style="margin-left: 10px;">82.2</div> <div style="width: 20px; height: 20px; background-color: green; margin-left: 10px; border-radius: 50%;"></div> </div>				
	Dimensión a med	EFICACIA		Parámetros de Evaluación y Resultado Semaforzado						
	Unidad de medid	Acciones para promoción de la integridad, confianza y disciplina policial								
	Frecuencia de medición	TRIMESTRAL								
Datos presupuestales	Presupuesto aprobado	\$0.00		Medios de verificación	Reporte trimestral de acciones para la promoción de la integridad, confianza y disciplina policial					
	Presupuesto modificado	\$1,473.18								
	Presupuesto pagado	\$0.00								
	Diferencia Real pagado vs. Presupuesto aprobado	\$0.00	0%							
	Diferencia Real pagado vs. Presupuesto modificado	\$1,473.18	147318%	Fuente de Financiamien	Municipal					
FECHA DE EVALUACIÓN	DESCRIPCIÓN DE LAS ACTIVIDADES EN ESTRICTA CORRELACIÓN A LA META Y AL MÉTODO DE CÁLCULO	DATOS INGRESADOS				TIPOS DE FÓRMULAS Y RESULTADOS				
		Numerador	Denominador (Meta)	Denominador (Año anterior Línea base)	Meta Integral para el efecto de evaluación	Índice	Tasa de Variación	Razón ó Promedio	Porcentaje (Cobertura, Focalización)	Porcentaje de avance
19/09/2024	Se da continuidad a la implementación de las acciones para la promoción de la integridad, confianza y disciplina policial.	.96	5					82.2	82.2	
Tipo de Resultado	Detalle de Resultados por Periodo	Denominador (Metas 100%)			Concepto	Delegacione		Población Beneficiaria		
Real por Periodo	Mes 9 Septiembre	.96				Planeado	Municipio de Querétaro	535,188 mujeres y 514,589 hombres		
Acumulad	TOTAL	4.11								
Observaciones					Real	Municipio de	535,188 mujeres y			
					Número de archivos:		2			


GESTIÓN PARA RESULTADOS
MATRIZ DE INDICADORES PARA RESULTADOS 2024
 Ficha Técnica y Evaluación por Indicador
 Coordinación de Gabinete

DEPENDENCIA	SECRETARIA DE SEGURIDAD PUBLICA				ALINEACIÓN AL PMD					
PROGRAMA	Gobierno Abierto Y De Resultados	CLAVE PMD COMPLETA			Eje	06.00.00.00				
		06.12.09.01.01			Programa	06.12.00.00				
		Ejercicio	2024		Línea de Acción	06.12.09.00				
		Periodo	202409		Componente	06.12.09.01				
NO. DE PROGRAMA	06120000	Fecha de Evaluación	18/09/2024		Actividad	06.12.09.01.01				
					NUE Componente	190.0000.00				
RESUMEN NARRATIVO	EJECUCION DEL PLAN DE VISITAS DE INSPECCION A LAS AREAS DE LA SSPMQ									
META CUANTITATIVA DESCRIPCIÓN	Realizar 80 visitas de inspección a las diversas áreas de la Secretaría de Seguridad Pública del Municipio de Querétaro				Meta cifras	80				
META CUALITATIVA	Prevenir e inhibir el actuar irregular del personal de la Secretaría, para la mejora del servicio a la Ciudadanía.				Población Beneficiaria	535,188 mujeres y 514,589 hombres				
NOMBRE DEL INDICADOR	Porcentaje de visitas de inspección interna efectuadas a las diferentes áreas de la Secretaría de Seguridad Pública				Variable a Medir	Visitas de inspección a las diversas áreas de la SSPMQ realizadas				
MÉTODO CÁLCULO	(Cantidad de visitas de inspección a las diversas áreas de la SSPMQ realizadas / Cantidad de visitas de inspección a las diversas áreas de la SSPMQ programadas) *100				Tipo de Fórmula	PORCENTAJE				
Datos del indicador	Tipo de Indicador	GESTIÓN		Línea Base		<div style="display: flex; align-items: center; justify-content: center;"> <div style="width: 20px; height: 20px; background-color: red; margin-right: 5px;"></div> <div style="width: 20px; height: 20px; background-color: yellow; margin-right: 5px;"></div> <div style="width: 20px; height: 20px; background-color: green; margin-right: 5px;"></div> <div style="margin-left: 10px;">62.5</div> <div style="width: 20px; height: 20px; border: 1px solid black; border-radius: 50%; margin-left: 10px; background-color: yellow;"></div> </div>				
	Dimensión a med	EFICACIA		Parámetros de Evaluación y Resultado Semaforzado						
	Unidad de medid	Visitas de inspección a las diversas áreas de la SSPMQ								
	Frecuencia de medición	TRIMESTRAL								
Datos presupuestales	Presupuesto aprobado			Medios de verificación	Reporte trimestral de visitas de inspección a las diversas áreas de la Secretaría de Seguridad Pública realizadas					
	Presupuesto modificado									
	Presupuesto pagado									
	Diferencia Real pagado vs. Presupuesto aprobado									
	Diferencia Real pagado vs. Presupuesto modificado			Fuente de Financiamien	Municipal					
FECHA DE EVALUACIÓN	DESCRIPCIÓN DE LAS ACTIVIDADES EN ESTRICTA CORRELACIÓN A LA META Y AL MÉTODO DE CÁLCULO	DATOS INGRESADOS				TIPOS DE FÓRMULAS Y RESULTADOS				
		Numerador	Denominador (Meta)	Denominador (Año anterior Línea base)	Meta Integral para el efecto de evaluación	Índice	Tasa de Variación	Razón ó Promedio	Porcentaje (Cobertura, Focalización)	Porcentaje de avance
18/09/2024	Se realizaron 10 visitas de inspección con el fin de prevenir e inhibir el posible actuar irregular.	10	80					62.5	62.5	
Tipo de Resultado	Detalle de Resultados por Periodo	Denominador (Metas 100%)			Concepto	Delegacione		Población Beneficiaria		
Real por Periodo	Mes 9 Septiembre	10				Planeado	Municipio de Querétaro	535,188 mujeres y 514,589 hombres		
Acumulad	TOTAL	50								
Observaciones					Real	Municipio de	535,188 mujeres y			
					Número de archivos:					2


GESTIÓN PARA RESULTADOS
MATRIZ DE INDICADORES PARA RESULTADOS 2024
 Ficha Técnica y Evaluación por Indicador
 Coordinación de Gabinete

DEPENDENCIA	SECRETARIA DE SEGURIDAD PUBLICA				ALINEACIÓN AL PMD					
PROGRAMA	Gobierno Abierto Y De Resultados	CLAVE PMD COMPLETA			Eje	06.00.00.00				
		06.12.09.01.02			Programa	06.12.00.00				
		Ejercicio	2024		Linea de Acción	06.12.09.00				
		Periodo	202409		Componente	06.12.09.01				
NO. DE PROGRAMA	06120000	Fecha de Evaluación	18/09/2024		Actividad	06.12.09.01.02				
					NUE Componente	190.0000.00				
RESUMEN NARRATIVO	ATENCIÓN A LAS SOLICITUDES DE INTERVENCIÓN DE SUPERVISIÓN REQUERIDAS									
META CUANTITATIVA DESCRIPCIÓN	Atender el 100% de visitas de intervención de supervisión requeridas				Meta cifras	100%				
META CUALITATIVA	Prevenir e inhibir el actuar irregular del personal de la Secretaría, para la mejora del servicio a la Ciudadanía.				Población Beneficiaria	535,188 mujeres y 514,589 hombres				
NOMBRE DEL INDICADOR	Porcentaje de atención de intervenciones de supervisión				Variable a Medir	Visitas de intervención de supervisión atendidas				
MÉTODO CÁLCULO	(Cantidad de Visitas de intervención de supervisión atendidas / Cantidad Visitas de intervención de supervisión solicitadas) *100				Tipo de Fórmula	PORCENTAJE				
Datos del indicador	Tipo de Indicador	GESTIÓN		Linea Base		<div style="display: flex; align-items: center; justify-content: center;"> <div style="width: 20px; height: 20px; background-color: red; margin-right: 5px;"></div> <div style="width: 20px; height: 20px; background-color: yellow; margin-right: 5px;"></div> <div style="width: 20px; height: 20px; background-color: green; margin-right: 5px;"></div> <div style="margin: 0 10px;">100</div> <div style="width: 20px; height: 20px; background-color: green; border-radius: 50%;"></div> </div>				
	Dimensión a med	EFICACIA		Parámetros de Evaluación y Resultado Semaforzado						
	Unidad de medid	Visitas de intervención de supervisión								
	Frecuencia de medición	TRIMESTRAL								
Datos presupuestales	Presupuesto aprobado			Medios de verificación	Reporte trimestral de las visitas de intervención de supervisión atendidas					
	Presupuesto modificado									
	Presupuesto pagado									
	Diferencia Real pagado vs. Presupuesto aprobado									
	Diferencia Real pagado vs. Presupuesto modificado			Fuente de Financiamien						Municipal
FECHA DE EVALUACIÓN	DESCRIPCIÓN DE LAS ACTIVIDADES EN ESTRICTA CORRELACIÓN A LA META Y AL MÉTODO DE CÁLCULO	DATOS INGRESADOS				TIPOS DE FÓRMULAS Y RESULTADOS				
		Numerador	Denominador (Meta)	Denominador (Año anterior Linea base)	Meta Integral para el efecto de evaluación	Índice	Tasa de Variación	Razón ó Promedio	Porcentaje (Cobertura, Focalización)	Porcentaje de avance
18/09/2024	Se dio atención a 17 solicitudes de intervención para la supervisión de los procesos de la SSPMO.	17	17					100	100	
Tipo de Resultado	Detalle de Resultados por Periodo	Denominador (Metas 100%)			Concepto	Delegacione		Población Beneficiaria		
Real por Periodo	Mes 9 Septiembre	17	17		Planeado	Municipio de Querétaro	535,188 mujeres y 514,589 hombres			
Acumulad	TOTAL	53	53							
Observaciones					Real	Municipio de	535,188 mujeres y			
					Número de archivos:		2			


GESTIÓN PARA RESULTADOS
MATRIZ DE INDICADORES PARA RESULTADOS 2024
Ficha Técnica y Evaluación por Indicador
Coordinación de Gabinete

DEPENDENCIA	SECRETARIA DE SEGURIDAD PUBLICA			ALINEACIÓN AL PMD						
PROGRAMA	Gobierno Abierto Y De Resultados	CLAVE PMD COMPLETA			Eje	06.00.00.00				
		06.12.09.01.03			Programa	06.12.00.00				
		Ejercicio	2024		Línea de Acción	06.12.09.00				
		Periodo	202409		Componente	06.12.09.01				
NO. DE PROGRAMA	06120000		Fecha de Evaluación	18/09/2024						
RESUMEN NARRATIVO	IMPLEMENTACION DE REVISIONES MASIVAS DE EQUIPO PARA LA OPERACION POLICIAL									
META CUANTITATIVA DESCRIPCIÓN	Implementar 3 procesos masivos de revisión de equipo policial de la Secretaría de Seguridad Pública del Municipio de Querétaro				Meta cifras	3				
META CUALITATIVA	Prevenir e inhibir el actuar irregular del personal de la Secretaría, para la mejora del servicio a la Ciudadanía				Población Beneficiaria	535,188 mujeres y 514,589 hombres				
NOMBRE DEL INDICADOR	Porcentaje de Proceso de revisión masiva de equipo policial de la Secretaría de Seguridad Pública del Municipio de Querétaro implementadas				Variable a Medir	Revisiones masivas de equipo para la operación policial de l				
MÉTODO CÁLCULO	(Cantidad de revisiones masiva de equipo policial de la Secretaria de Seguridad Pública del Municipio de Querétaro implementadas / Cantidad de revisiones masiva de equipo policial de la Secretaría de Seguridad Pública del Municipio de Querétaro programadas) * 100				Tipo de Fórmula	PORCENTAJE				
Datos del indicador	Tipo de Indicador	GESTIÓN		Linea Base		Evaluación < 30 Evaluación >= 30 y < 63 Evaluación >= 63	125			
	Dimensión a med	EFICACIA		Parámetros de Evaluación y Resultado Semaforzado						
	Unidad de medid	Proceso masivo de revisión de equipo policial de la Secretaria de Seguridad Públ								
	Frecuencia de medición	TRIMESTRAL								
Datos presupuestales	Presupuesto aprobado			Medios de verificación		Reporte trimestral de revisión masiva de equipo policial de la Secretaria de Seguridad Pública del Municipio de Querétaro implementadas				
	Presupuesto modificado									
	Presupuesto pagado									
	Diferencia Real pagado vs. Presupuesto aprobado									
	Diferencia Real pagado vs. Presupuesto modificado			Fuente de Financiamien	Municipal					
FECHA DE EVALUACIÓN	DESCRIPCIÓN DE LAS ACTIVIDADES EN ESTRICTA CORRELACIÓN A LA META Y AL MÉTODO DE CÁLCULO	DATOS INGRESADOS				TIPOS DE FÓRMULAS Y RESULTADOS				
		Numerador	Denominador (Meta)	Denominador (Año anterior Linea base)	Meta Integral para el efecto de evaluación	Índice	Tasa de Variación	Razón ó Promedio	Porcentaje (Cobertura, Focalización)	Porcentaje de avance
18/09/2024	De manera extraordinaria, y en cumplimiento de las acciones de cierre, se realizó una revisión masiva de equipo para la operación policial.	1	3					125	125	
Tipo de Resultado	Detalle de Resultados por Periodo	Denominador (Metas 100%)			Concepto	Delegacione		Población Beneficiaria		
Real por Periodo	Mes 9 Septiembre	1				Planeado	Municipio de Querétaro	535,188 mujeres y 514,589 hombres		
Acumulad	TOTAL	4								
Observaciones					Real	Municipio de	535,188 mujeres y			
					Número de archivos:					2


GESTIÓN PARA RESULTADOS
MATRIZ DE INDICADORES PARA RESULTADOS 2024
 Ficha Técnica y Evaluación por Indicador
 Coordinación de Gabinete

DEPENDENCIA	SECRETARIA DE SEGURIDAD PUBLICA				ALINEACIÓN AL PMD					
PROGRAMA	Gobierno Abierto Y De Resultados	CLAVE PMD COMPLETA			Eje	06.00.00.00				
		06.12.09.01.05			Programa	06.12.00.00				
		Ejercicio	2024		Línea de Acción	06.12.09.00				
		Periodo	202409		Componente	06.12.09.01				
NO. DE PROGRAMA	06120000	Fecha de Evaluación	18/09/2024							
RESUMEN NARRATIVO	INICIO DE PROCEDIMIENTOS DISCIPLINARIOS									
META CUANTITATIVA DESCRIPCIÓN	Iniciar el 100% del número de procedimientos disciplinarios radicados, cuando legalmente corresponda				Meta cifras	100%				
META CUALITATIVA	Propiciar que la conducta de los policías del Municipio de Querétaro se apegue a los principios de legalidad, objetividad, eficiencia, profesionalismo, honradez y respeto de los Derechos Humanos				Población Beneficiaria	535,188 mujeres y 514,589 hombres				
NOMBRE DEL INDICADOR	Porcentaje de procedimientos disciplinarios radicados iniciados				Variable a Medir	Procedimientos disciplinarios radicados iniciados				
MÉTODO CÁLCULO	(Cantidad de procedimientos disciplinarios radicados iniciados / Cantidad de procedimientos disciplinarios recibidos) *100				Tipo de Fórmula	PORCENTAJE				
Datos del indicador	Tipo de Indicador	GESTIÓN		Línea Base		<div style="display: flex; align-items: center; justify-content: center;"> <div style="width: 20px; height: 20px; background-color: red; margin-right: 5px;"></div> <div style="width: 20px; height: 20px; background-color: yellow; margin-right: 5px;"></div> <div style="width: 20px; height: 20px; background-color: green; margin-right: 5px;"></div> </div>	100			
	Dimensión a med	EFICACIA		Parámetros de Evaluación y Resultado Semaforzado						
	Unidad de medid	Procedimientos disciplinarios radicados		Evaluación < 30						
	Frecuencia de medición	TRIMESTRAL		Evaluación >= 30 y < 63						
Datos presupuestales	Presupuesto aprobado			Medios de verificación		Reporte trimestral de procedimientos disciplinarios radicados/iniciados				
	Presupuesto modificado									
	Presupuesto pagado									
	Diferencia Real pagado vs. Presupuesto aprobado									
	Diferencia Real pagado vs. Presupuesto modificado			Fuente de Financiamien	Municipal					
FECHA DE EVALUACIÓN	DESCRIPCIÓN DE LAS ACTIVIDADES EN ESTRICTA CORRELACIÓN A LA META Y AL MÉTODO DE CÁLCULO	DATOS INGRESADOS				TIPOS DE FÓRMULAS Y RESULTADOS				
		Numerador	Denominador or (Meta)	Denominador anterior (Línea base)	Meta Integral para el efecto de evaluación	Índice	Tasa de Variación	Razón ó Promedio	Porcentaje (Cobertura, Focalización)	Porcentaje de avance
18/09/2024	Se iniciaron 11 procedimientos disciplinarios, de conformidad con lo legalmente correspondiente.	11	11					100	100	
Tipo de Resultado	Detalle de Resultados por Periodo	Denominador (Metas 100%)			Concepto	Delegacione		Población Beneficiaria		
Real por Periodo	Mes 9 Septiembre	11	11		Planeado	Municipio de Querétaro	535,188 mujeres y 514,589 hombres			
Acumulad	TOTAL	33	33							
Observaciones					Real	Municipio de	535,188 mujeres y			
					Número de archivos:					2

GESTIÓN PARA RESULTADOS
MATRIZ DE INDICADORES PARA RESULTADOS 2024
 Ficha Técnica y Evaluación por Indicador
 Coordinación de Gabinete

DEPENDENCIA	SECRETARIA DE SEGURIDAD PUBLICA			ALINEACIÓN AL PMD					
PROGRAMA	Gobierno Abierto Y De Resultados	CLAVE PMD COMPLETA			Eje	06.00.00.00			
		06.12.09.01.06			Programa	06.12.00.00			
		Ejercicio	2024		Línea de Acción	06.12.09.00			
		Periodo	202409		Componente	06.12.09.01			
NO. DE PROGRAMA	06120000	Fecha de Evaluación	18/09/2024	Actividad	06.12.09.01.06				
				NUE Componente	190.0000.00				
RESUMEN NARRATIVO	IMPLEMENTACION DE ACCIONES PARA EL FORTALECIMIENTO DE LA INTEGRIDAD POLICIAL Y LA CONFIANZA CIUDADANA								
META CUANTITATIVA DESCRIPCIÓN	Implementar 3 acciones para el fortalecimiento de la integridad policial y la confianza ciudadana			Meta cifras	3				
META CUALITATIVA	Implementar acciones conducentes para el fortalecimiento de la integridad policial y la confianza ciudadana.			Población Beneficiaria	535,188 mujeres y 514,589 hombres				
NOMBRE DEL INDICADOR	Porcentaje de acciones para el fortalecimiento de la integridad policial y la confianza ciudadana implementadas			Variable a Medir	Acciones para el fortalecimiento de la integridad policial y la				
MÉTODO CÁLCULO	(Número de acciones para el fortalecimiento de la integridad policial y la confianza ciudadana implementadas/ Número de acciones para el fortalecimiento de la integridad policial y la confianza ciudadana programadas) *100			Tipo de Fórmula	PORCENTAJE				
Datos del indicador	Tipo de Indicador	GESTIÓN		Línea Base		Evaluación < 30 Evaluación >= 30 y < 63 Evaluación >= 63	100		
	Dimensión a med	EFICACIA		Parámetros de Evaluación y Resultado Semaforizado					
	Unidad de medid	Acciones para el fortalecimiento de la integridad policial y la confia							
	Frecuencia de medición	TRIMESTRAL							
Datos presupuestales	Presupuesto aprobado			Medios de verificación	Reporte trimestral de acciones para el fortalecimiento de la integridad policial y la confianza ciudadana implementadas				
	Presupuesto modificado								
	Presupuesto pagado								
	Diferencia Real pagado vs. Presupuesto aprobado								
	Diferencia Real pagado vs. Presupuesto modificado			Fuente de Financiamien	Municipal				
FECHA DE EVALUACIÓN	DESCRIPCIÓN DE LAS ACTIVIDADES EN ESTRICTA CORRELACIÓN A LA META Y AL MÉTODO DE CÁLCULO	DATOS INGRESADOS				TIPOS DE FÓRMULAS Y RESULTADOS			
		Numerador	Denominador (Meta)	Denominador (Año anterior Línea base)	Meta Integral para el efecto de evaluación	Índice	Tasa de Variación	Razón ó Promedio	Porcentaje (Cobertura, Focalización)
18/09/2024	Durante el trimestre se implementó 01 acción para el fortalecimiento de la integridad policial y la confianza ciudadana; logrando la meta establecida para el presente ejercicio fiscal.	1	3					100	100
Tipo de Resultado	Detalle de Resultados por Periodo	Denominador (Metas 100%)			Concepto	Delegacione		Población Beneficiaria	
Real por Periodo	Mes 9 Septiembre	1			Planeado	Municipio de Querétaro	535,188 mujeres y 514,589 hombres		
Acumulad	TOTAL	3							
Observaciones					Real	Municipio de	535,188 mujeres y		
					Número de archivos:		2		

GESTIÓN PARA RESULTADOS
MATRIZ DE INDICADORES PARA RESULTADOS 2024
Ficha Técnica y Evaluación por Indicador
Coordinación de Gabinete

DEPENDENCIA	JEFATURA DE GABINETE				ALINEACIÓN AL PMD					
PROGRAMA	Gobierno Abierto Y De Resultados	CLAVE PMD COMPLETA			Eje	06.00.00.00				
		06.12.10.01			Programa	06.12.00.00				
		Ejercicio	2024		Linea de Acción	06.12.10.00				
		Periodo	202409		Componente	06.12.10.01				
NO. DE PROGRAMA	06120000	Fecha de Evaluación	20/09/2024							
RESUMEN NARRATIVO	Transparencia, Acceso a la Información y Protección de Datos Personales, Proporcionados. (12.7)									
META CUANTITATIVA DESCRIPCIÓN	Atender el 100% de solicitudes de acceso a la información de transparencia.				Meta cifras	100%				
META CUALITATIVA	Recibir, canalizar y cumplir con la atención a solicitudes de acceso a la información de transparencia.				Población Beneficiaria	514,589 Mujeres y 535,188 Hombres				
NOMBRE DEL INDICADOR	Porcentaje de accesos a la información de transparencia.				Variable a Medir	Solicitudes de acceso a la información de transparencia, atendidas				
MÉTODO CÁLCULO	(Número de solicitudes de acceso a la información, atendidas/Número de solicitudes de acceso a la información, recibidas) *100				Tipo de Fórmula	PORCENTAJE				
Datos del indicador	Tipo de Indicador	GESTIÓN		Linea Base		Evaluación < 30 Evaluación >= 30 y < 63 Evaluación >= 63	100			
	Dimensión a med	EFICACIA		Parámetros de Evaluación y Resultado Semaforizado						
	Unidad de medid	Solicitudes de acceso a la información de transparencia								
	Frecuencia de medición	TRIMESTRAL								
Datos presupuestales	Presupuesto aprobado	\$0.00		Medios de verificación	Reportes mensuales de solicitudes de información y reporte trimestral de carga de información del SIPOT.					
	Presupuesto modificado	-\$7,113.00								
	Presupuesto pagado	\$484,635.63								
	Diferencia Real pagado vs. Presupuesto aprobado	-\$484,635.63	0%							
	Diferencia Real pagado vs. Presupuesto modificado	-\$491,748.63	-1.47%		Fuente de Financiamien	Municipal				
FECHA DE EVALUACIÓN	DESCRIPCIÓN DE LAS ACTIVIDADES EN ESTRICTA CORRELACIÓN A LA META Y AL MÉTODO DE CÁLCULO	DATOS INGRESADOS				TIPOS DE FÓRMULAS Y RESULTADOS				
		Numerador	Denominador (Meta)	Denominador anterior (Linea base)	Meta Integral para el efecto de evaluación	Índice	Tasa de Variación	Razón ó Promedio	Porcentaje (Cobertura, Focalización)	Porcentaje de avance
20/09/2024	Este trimestre se recibieron y atendieron 415 solicitudes de acceso a la información	415	415					100	100	
Tipo de Resultado	Detalle de Resultados por Periodo		Denominador (Metas 100%)		Concepto	Delegacione		Población Beneficiaria		
Real por Periodo	Mes 9 Septiembre	415	415		Planeado	Municipio de Querétaro		514,589 Mujeres y 535,188 Hombres		
Acumulad	TOTAL	1631	1631			Real	Municipio de		514,589 Mujeres y	
Observaciones					Número de archivos:		2			

GESTIÓN PARA RESULTADOS
MATRIZ DE INDICADORES PARA RESULTADOS 2024
 Ficha Técnica y Evaluación por Indicador
 Coordinación de Gabinete

DEPENDENCIA	JEFATURA DE GABINETE				ALINEACIÓN AL PMD					
PROGRAMA	Gobierno Abierto Y De Resultados	CLAVE PMD COMPLETA			Eje	06.00.00.00				
		06.12.10.01.01			Programa	06.12.00.00				
		Ejercicio	2024		Línea de Acción	06.12.10.00				
		Periodo	202409		Componente	06.12.10.01				
NO. DE PROGRAMA	06120000	Fecha de Evaluación	20/09/2024							
RESUMEN NARRATIVO	IMPARTICION DE CAPACITACIONES EN MATERIA DE ACCESO A LA INFORMACION PUBLICA, OBLIGACIONES DE TRANSPARENCIA Y PROTECCION DE DATOS PERSONALES.									
META CUANTITATIVA DESCRIPCIÓN	Realizar 6 capacitaciones en materia de transparencia, acceso a la Información y Protección de Datos Personales				Meta cifras	6				
META CUALITATIVA	Capacitar a los servidores públicos para mejorar la atención a las solicitudes de información, y dar cumplimiento a las obligaciones de transparencia y Protección de Datos Personales.				Población Beneficiaria	514,589 Mujeres y 535,188 Hombres				
NOMBRE DEL INDICADOR	Porcentaje de capacitaciones realizadas.				Variable a Medir	Número de capacitaciones en materia de transparen				
MÉTODO CÁLCULO	(Número de capacitaciones en materia de transparencia, acceso a la información y Protección de Datos Personales realizadas / Número de capacitaciones en materia de transparencia, acceso a la información y Protección de Datos Personales programadas) *100				Tipo de Fórmula	PORCENTAJE				
Datos del indicador	Tipo de Indicador	GESTIÓN		Línea Base		<div style="display: flex; align-items: center; justify-content: center;"> <div style="background-color: red; width: 20px; height: 20px; margin-right: 5px;"></div> <div style="background-color: yellow; width: 20px; height: 20px; margin-right: 5px;"></div> <div style="background-color: green; width: 20px; height: 20px;"></div> </div>				
	Dimensión a med	EFICACIA		Parámetros de Evaluación y Resultado Semaforizado						
	Unidad de medid	Número de Capacitaciones		83.33						
	Frecuencia de medición	TRIMESTRAL								
Datos presupuestales	Presupuesto aprobado			Medios de verificación		Listas de asistencia y contenido temático o presentación.				
	Presupuesto modificado									
	Presupuesto pagado									
	Diferencia Real pagado vs. Presupuesto aprobado									
	Diferencia Real pagado vs. Presupuesto modificado			Fuente de Financiamien						Municipal
FECHA DE EVALUACIÓN	DESCRIPCIÓN DE LAS ACTIVIDADES EN ESTRICTA CORRELACIÓN A LA META Y AL MÉTODO DE CÁLCULO	DATOS INGRESADOS				TIPOS DE FÓRMULAS Y RESULTADOS				
		Numerador	Denominador (Meta)	Denominador (Año anterior Línea base)	Meta Integral para el efecto de evaluación	Índice	Tasa de Variación	Razón ó Promedio	Porcentaje (Cobertura, Focalización)	Porcentaje de avance
20/09/2024	Este trimestre no se han realizado capacitaciones	0	6					83.33	83.33	
Tipo de Resultado	Detalle de Resultados por Periodo	Denominador (Metas 100%)			Concepto	Delegacione		Población Beneficiaria		
Real por Periodo	Mes 9 Septiembre	0				Planeado	Municipio de Querétaro		514,589 Mujeres y 535,188 Hombres	
Acumulad	TOTAL	5					Real	Municipio de		0
Observaciones					Número de archivos:				1	