




GESTIÓN PARA RESULTADOS
MATRIZ DE INDICADORES PARA RESULTADOS 2024
 Ficha Técnica y Evaluación por Indicador
 Coordinación de Gabinete

DEPENDENCIA	INSTITUTO MUNICIPAL DE PLANEACION				ALINEACIÓN AL PMD					
PROGRAMA	Municipio Planeado Ordenado Y Funcional	CLAVE PMD COMPLETA			Eje	05.00.00.00				
		05.09.01.01			Programa	05.09.00.00				
		Ejercicio	2024		Línea de Acción	05.09.01.00				
		Periodo	202412		Componente	05.09.01.01				
NO. DE PROGRAMA	05090000	Fecha de Evaluación	24/01/2025		Actividad					
					NUE Componente	260.0000.00				
RESUMEN NARRATIVO	Planeación Territorial, atendida									
META CUANTITATIVA DESCRIPCIÓN	Realizar 18 acciones de vinculación orientadas al ordenamiento estratégico integral del Municipio de Querétaro				Meta cifras	18				
META CUALITATIVA	Ser un municipio que cuenta con instrumentos rectores de su desarrollo territorial ordenado y con visión metropolitana sostenible en beneficio de la población				Población Beneficiaria	535,188 mujeres y 514,589 hombres				
NOMBRE DEL INDICADOR	Porcentaje de avance de acciones de vinculación orientadas al ordenamiento estratégico integral del Municipio de Querétaro				Variable a Medir	Acciones de vinculación impulsadas				
MÉTODO CÁLCULO	(Cantidad de acciones de vinculación realizadas/ Cantidad de acciones proyectadas) *100				Tipo de Fórmula	PORCENTAJE				
Datos del indicador	Tipo de Indicador	GESTIÓN		Línea Base		Evaluación < 40 Evaluación >= 40 y < 84 Evaluación >= 84	125			
	Dimensión a med	EFICACIA		Parámetros de Evaluación y Resultado Semaforzado						
	Unidad de medid	Acciones de vinculación								
	Frecuencia de medición	TRIMESTRAL								
Datos presupuestales	Presupuesto aprobado	\$0.00		Medios de verificación	Reporte trimestral de avance en las acciones vinculadas realizadas para el desarrollo integral del Municipio de Querétaro					
	Presupuesto modificado	\$226,889.36								
	Presupuesto pagado	\$1,260,357.62								
	Diferencia Real pagado vs. Presupuesto aprobado	-\$1,260,357.62	0%							
	Diferencia Real pagado vs. Presupuesto modificado	-\$1,033,468.26	18%		Fuente de Financiamien	Municipal				
FECHA DE EVALUACIÓN	DESCRIPCIÓN DE LAS ACTIVIDADES EN ESTRICTA CORRELACIÓN A LA META Y AL MÉTODO DE CÁLCULO	DATOS INGRESADOS				TIPOS DE FÓRMULAS Y RESULTADOS				
		Numerador	Denominador or (Meta)	Denominador (Año anterior Línea base)	Meta Integral para el efecto de evaluación	Índice	Tasa de Variación	Razón ó Promedio	Porcentaje (Cobertura, Focalización)	Porcentaje de avance
24/01/2025	Reuniones de trabajo Enfoque Metropolitano, así como reuniones con la Asoiación Mexicana de IMPLANES	5	18					125	125	
Tipo de Resultado	Detalle de Resultados por Periodo		Denominador (Metas 100%)		Concepto	Delegacione		Población Beneficiaria		
Real por Periodo	Mes 12 Diciembre	5			Planeado	Municipio de Querétaro	535,188 mujeres y 514,589 hombres			
Acumulad	TOTAL	24								
Observaciones					Real	Municipio de	535,188 mujeres y			
					Número de archivos:		2			

GESTIÓN PARA RESULTADOS
MATRIZ DE INDICADORES PARA RESULTADOS 2024
 Ficha Técnica y Evaluación por Indicador
 Coordinación de Gabinete

DEPENDENCIA	INSTITUTO MUNICIPAL DE PLANEACION				ALINEACIÓN AL PMD				
PROGRAMA	Municipio Planeado Ordenado Y Funcional	CLAVE PMD COMPLETA			Eje	05.00.00.00			
		05.09.01.01.04			Programa	05.09.00.00			
		Ejercicio	2024		Línea de Acción	05.09.01.00			
		Periodo	202412		Componente	05.09.01.01			
NO. DE PROGRAMA	05090000	Fecha de Evaluación	28/01/2025		Actividad	05.09.01.01.04			
					NUE Componente	260.0000.00			
RESUMEN NARRATIVO	DESARROLLAR ACCIONES PARA LA IMPLEMENTACION Y CONSTITUCION DE LA COMISION INTERINSTITUCIONAL DE GOBERNANZA A LARGO PLAZO (12.8)								
META CUANTITATIVA DESCRIPCIÓN	Desarrollar 2 acciones para la instrumentación e implementación de la Comisión Interinstitucional de Gobernanza a largo plazo.				Meta cifras	2			
META CUALITATIVA	Contar con un mecanismo que garantice el seguimiento de la Agenda 2030 en Querétaro a través del Plan Querétaro 2050 en beneficio de la ciudad y la ciudadanía				Población Beneficiaria	535,188 mujeres y 514,589 hombres			
NOMBRE DEL INDICADOR	Porcentaje de cumplimiento de las acciones realizadas para la instrumentación e implementación Comisión Interinstitucional de Gobernanza a largo plazo				Variable a Medir	Mecanismo de participación realizados			
MÉTODO CÁLCULO	(Cantidad de acciones para la instrumentación e implementación Comisión Interinstitucional de Gobernanza realizadas / Cantidad de acciones para la instrumentación e implementación Comisión Interinstitucional de Gobernanza proyectadas) *100				Tipo de Fórmula	PORCENTAJE			
Datos del indicador	Tipo de Indicador	GESTIÓN		Linea Base		<div style="display: flex; align-items: center; justify-content: center;"> <div style="width: 20px; height: 20px; background-color: red; margin-right: 5px;"></div> <div style="width: 20px; height: 20px; background-color: yellow; margin-right: 5px;"></div> <div style="width: 20px; height: 20px; background-color: green; margin-right: 5px;"></div> </div>	50		
	Dimensión a med	EFICACIA		Parámetros de Evaluación y Resultado Semaforizado					
	Unidad de medid	Acciones para la instrumentación e implementación Comisión Int							
	Frecuencia de medición	TRIMESTRAL							
Datos presupuestales	Presupuesto aprobado			Medios de verificación		Reporte trimestral del cumplimiento de las acciones realizadas para la instrumentación e implementación Comisión Interinstitucional de Gobernanza			
	Presupuesto modificado								
	Presupuesto pagado								
	Diferencia Real pagado vs. Presupuesto aprobado								
	Diferencia Real pagado vs. Presupuesto modificado			Fuente de Financiamien					
FECHA DE EVALUACIÓN	DESCRIPCIÓN DE LAS ACTIVIDADES EN ESTRICTA CORRELACIÓN A LA META Y AL MÉTODO DE CÁLCULO	DATOS INGRESADOS				TIPOS DE FÓRMULAS Y RESULTADOS			
		Numerador	Denominador (Meta)	Denominador (Año anterior Linea base)	Meta Integral para el efecto de evaluación	Índice	Tasa de Variación	Razón ó Promedio	Porcentaje (Cobertura, Focalización)
28/01/2025	Se recibe correo por parte de la Jefatura de Evaluación acerca de la restructuración de la MIR 2024, se le informa que la actividad 0509010104 se quitará toda vez que se asocia al Plan Municipal anterior	0	2					50	50
Tipo de Resultado	Detalle de Resultados por Periodo	Denominador (Metas 100%)			Concepto	Delegacione		Población Beneficiaria	
Real por Periodo	Mes 12 Diciembre	0				Planeado	Municipio de Querétaro	535,188 mujeres y 514,589 hombres	
Acumulad	TOTAL	1					Real	Municipio de	535,188 mujeres y
Observaciones									
						Número de archivos:		2	

GESTIÓN PARA RESULTADOS
MATRIZ DE INDICADORES PARA RESULTADOS 2024
 Ficha Técnica y Evaluación por Indicador
 Coordinación de Gabinete

DEPENDENCIA	INSTITUTO MUNICIPAL DE PLANEACION				ALINEACIÓN AL PMD					
PROGRAMA	Municipio Planeado Ordenado Y Funcional	CLAVE PMD COMPLETA			Eje	05.00.00.00				
		05.09.01.01.05			Programa	05.09.00.00				
		Ejercicio	2024		Línea de Acción	05.09.01.00				
		Periodo	202412		Componente	05.09.01.01				
NO. DE PROGRAMA	05090000	Fecha de Evaluación	24/01/2025		Actividad	05.09.01.01.05				
					NUE Componente	260.0000.00				
RESUMEN NARRATIVO	POSICIONAMIENTO DEL CIET MEDIANTE LA DIFUSION DE INFORMACION ESTRATEGICA TERRITORIAL PARA LA TOMA DE DECISIONES									
META CUANTITATIVA DESCRIPCIÓN	Realizar 4 publicaciones en temas de planeación urbana de Querétaro				Meta cifras	4				
META CUALITATIVA	Contar con información actualizada y relevante en temas de la ciudad y planeación para la consulta ciudadana				Población Beneficiaria	535,188 mujeres y 514,589 hombres				
NOMBRE DEL INDICADOR	Porcentaje de avance en las publicaciones en temas de planeación en el Municipio de Querétaro				Variable a Medir	Contenido informativo, gráfico y estadístico en temas d				
MÉTODO CÁLCULO	(Cantidad de publicaciones realizadas y difundidas / Cantidad de publicaciones proyectadas) *100				Tipo de Fórmula	PORCENTAJE				
Datos del indicador	Tipo de Indicador	GESTIÓN		Línea Base		Evaluación < 40 Evaluación >= 40 y < 84 Evaluación >= 84	125			
	Dimensión a med	EFICACIA		Parámetros de Evaluación y Resultado Semaforzado						
	Unidad de medid	Número de publicaciones de contenido informativo, gráfico y estadístico								
	Frecuencia de medición	TRIMESTRAL								
Datos presupuestales	Presupuesto aprobado			Medios de verificación		Reporte trimestral de las publicaciones en planeación urbana en el Municipio de Querétaro.				
	Presupuesto modificado									
	Presupuesto pagado									
	Diferencia Real pagado vs. Presupuesto aprobado									
	Diferencia Real pagado vs. Presupuesto modificado			Fuente de Financiamien					Municipal	
FECHA DE EVALUACIÓN	DESCRIPCIÓN DE LAS ACTIVIDADES EN ESTRICTA CORRELACIÓN A LA META Y AL MÉTODO DE CÁLCULO	DATOS INGRESADOS				TIPOS DE FÓRMULAS Y RESULTADOS				
		Numerador	Denominador (Meta)	Denominador (Año anterior Línea base)	Meta Integral para el efecto de evaluación	Índice	Tasa de Variación	Razón ó Promedio	Porcentaje (Cobertura, Focalización)	Porcentaje de avance
24/01/2025	Dentro del Marco " Los Barrios Tradicionales del Municipio de Querétaro" continuamos con la investigación de Centro Historico y Barrio de Hercules	1	4					125	125	
Tipo de Resultado	Detalle de Resultados por Periodo	Denominador (Metas 100%)			Concepto	Delegacione		Población Beneficiaria		
Real por Periodo	Mes 12 Diciembre	1				Planeado	Municipio de Querétaro	535,188 mujeres y 514,589 hombres		
Acumulad	TOTAL	5								
Observaciones					Real	Municipio de	535,188 mujeres y			
					Número de archivos:		2			


GESTIÓN PARA RESULTADOS
MATRIZ DE INDICADORES PARA RESULTADOS 2024
 Ficha Técnica y Evaluación por Indicador
 Coordinación de Gabinete

DEPENDENCIA	SECRETARIA DE ATENCION CIUDADANA				ALINEACIÓN AL PMD					
PROGRAMA	Municipio Planeado Ordenado Y Funcional	CLAVE PMD COMPLETA			Eje	05.00.00.00				
		05.09.02.04			Programa	05.09.00.00				
		Ejercicio	2024		Linea de Acción	05.09.02.00				
		Periodo	202412		Componente	05.09.02.04				
NO. DE PROGRAMA	05090000		Fecha de Evaluación	24/01/2025		Actividad				
						NUE Componente	119.0000.00			
RESUMEN NARRATIVO	Servicios Integrales de Atención Ciudadana Implementados									
META CUANTITATIVA DESCRIPCIÓN	Recibir, ingresar y canalizar al sistema del municipio de Querétaro, el 100% de las solicitudes de trámite y servicios de la ciudadanía realizadas por cualquier medio				Meta cifras	100%				
META CUALITATIVA	Contribuir a la atención integral de los trámites y servicios en beneficio de la población del municipio de Querétaro.				Población Beneficiaria	535,188 mujeres y 514,589 hombres				
NOMBRE DEL INDICADOR	Porcentaje de solicitudes de trámites y servicios atendidos y canalizados por ventanillas, CAT 070, Redes Sociales, Cajeros Inteligentes y Vinculación Ciudadana, ingresadas				Variable a Medir	Solicitudes de trámites y servicios atendidos y canalizados por venta				
MÉTODO CÁLCULO	(Cantidad de solicitudes de trámites y servicios ingresadas / Cantidad de solicitudes de trámites y servicios recibidas)*100				Tipo de Fórmula	PORCENTAJE				
Datos del indicador	Tipo de Indicador	ESTRATÉGICO		Linea Base		<div style="display: flex; align-items: center; justify-content: center;"> <div style="width: 20px; height: 20px; background-color: red; margin-right: 5px;"></div> <div style="width: 20px; height: 20px; background-color: yellow; margin-right: 5px;"></div> <div style="width: 20px; height: 20px; background-color: green; margin-right: 5px;"></div> </div>	100	●		
	Dimensión a med	EFICACIA		Parámetros de Evaluación y Resultado Semaforzado						
	Unidad de medid	Solicitudes de trámites y servicios ingresadas a través de ventanillas, CAT 070, Rede								
	Frecuencia de medición	TRIMESTRAL								
Datos presupuestales	Presupuesto aprobado	\$0.00		Medios de verificación	Reportes, gráficas y/o bitácoras, de ventanillas, CAT 070, Redes Sociales, Cajeros Inteligentes y Vinculación Ciudadana					
	Presupuesto modificado	\$1,206,011.57								
	Presupuesto pagado	\$2,791,149.92								
	Diferencia Real pagado vs. Presupuesto aprobado	-\$2,791,149.92	0%							
	Diferencia Real pagado vs. Presupuesto modificado	-\$1,585,138.35	43.21%	Fuente de Financiamien	Municipal					
FECHA DE EVALUACIÓN	DESCRIPCIÓN DE LAS ACTIVIDADES EN ESTRICTA CORRELACIÓN A LA META Y AL MÉTODO DE CÁLCULO	DATOS INGRESADOS				TIPOS DE FÓRMULAS Y RESULTADOS				
		Numerador	Denominador (Meta)	Denominador (Año anterior Linea base)	Meta Integral para el efecto de evaluación	Índice	Tasa de Variación	Razón ó Promedio	Porcentaje (Cobertura, Focalización)	Porcentaje de avance
24/01/2025	CANALIZACIÓN DE PETICIONES CIUDADANAS RECIBIDAS A TRAVÉS DE VENTANILLAS, CAT 070, REDES SOCIALES, CAJEROS INTELIGENTES Y VINCULACIÓN CIUDADADNA.	57806	57806					100	100	
Tipo de Resultado	Detalle de Resultados por Periodo	Denominador (Metas 100%)			Concepto	Delegacione		Población Beneficiaria		
Real por Periodo	Mes 12 Diciembre	57806	57806		Planeado	Municipio de Querétaro		535,188 mujeres y 514,589 hombres		
Acumulad	TOTAL	57806	57806							
Observaciones					Real	Municipio de		535,188 mujeres y		
					Número de archivos:		2			

GESTIÓN PARA RESULTADOS
MATRIZ DE INDICADORES PARA RESULTADOS 2024
 Ficha Técnica y Evaluación por Indicador
 Coordinación de Gabinete

DEPENDENCIA	SECRETARIA DE ATENCION CIUDADANA				ALINEACIÓN AL PMD					
PROGRAMA	Municipio Planeado Ordenado Y Funcional	CLAVE PMD COMPLETA			Eje	05.00.00.00				
		05.09.02.04.02			Programa	05.09.00.00				
		Ejercicio	2024		Linea de Acción	05.09.02.00				
		Periodo	202412		Componente	05.09.02.04				
NO. DE PROGRAMA	05090000	Fecha de Evaluación	24/01/2025		Actividad	05.09.02.04.02				
					NUE Componente	119.0000.00				
RESUMEN NARRATIVO	CANALIZACION DE LAS PETICIONES CIUDADANAS RECIBIDAS A TRAVES DE VENTANILLA									
META CUANTITATIVA DESCRIPCIÓN	Recibir, ingresar y canalizar al sistema del municipio de Querétaro, el 100% de las solicitudes de trámite y servicios de la ciudadanía realizadas a través de las Ventanillas de Atención, Vinculación Ciudadana y Encuestas de Opinión				Meta cifras	100%				
META CUALITATIVA	Contribuir a la atención integral de los trámites y servicios en beneficio de la población del municipio de Querétaro a través de las Ventanillas de Atención, Vinculación Ciudadana y Encuestas de Opinión.				Población Beneficiaria	535,188 mujeres y 514,589 hombres				
NOMBRE DEL INDICADOR	Porcentaje de solicitudes de trámites y servicios ingresados y canalizados al sistema del municipio a través de las Ventanillas de Atención, Vinculación Ciudadana y Encuestas de Opinión, ingresadas				Variable a Medir	Solicitudes de trámites y servicios ingresados y canalizados al sistem				
MÉTODO CÁLCULO	(Cantidad de solicitudes de trámites y servicios a través de las Ventanillas de Atención, Vinculación Ciudadana y Encuestas de Opinión, ingresadas / Cantidad de solicitudes de trámites y servicios a través de las Ventanillas de Atención, Vinculación Ciudadana y Encuestas de Opinión recibidas)*100				Tipo de Fórmula	PORCENTAJE				
Datos del indicador	Tipo de Indicador	ESTRATÉGICO		Linea Base	Evaluación < 40 Evaluación >= 40 y < 84 Evaluación >= 84	100	●			
	Dimensión a med	EFICACIA		Parámetros de Evaluación y Resultado Semaforzado						
	Unidad de medid	Solicitudes de trámites y servicios a través de las Ventanillas de Atención, Vinc								
	Frecuencia de medición	TRIMESTRAL								
Datos presupuestales	Presupuesto aprobado			Medios de verificación	Reportes, gráficas y/o bitácoras, Formato de Respuestas de Ventanillas de Atención, Vinculación Ciudadana y Encuestas de Opinión.					
	Presupuesto modificado									
	Presupuesto pagado									
	Diferencia Real pagado vs. Presupuesto aprobado									
	Diferencia Real pagado vs. Presupuesto modificado			Fuente de Financiamien	Municipal					
FECHA DE EVALUACIÓN	DESCRIPCIÓN DE LAS ACTIVIDADES EN ESTRICTA CORRELACIÓN A LA META Y AL MÉTODO DE CÁLCULO	DATOS INGRESADOS				TIPOS DE FÓRMULAS Y RESULTADOS				
		Numerador	Denominador (Meta)	Denominador (Año anterior Linea base)	Meta Integral para el efecto de evaluación	Índice	Tasa de Variación	Razón ó Promedio	Porcentaje (Cobertura, Focalización)	Porcentaje de avance
24/01/2025	CANALIZACIÓN DE PETICIONES CIUDADANAS RECIBIDAS A TRAVÉS DE VENTANILLA	4586	4586					100	100	
Tipo de Resultado	Detalle de Resultados por Periodo	Denominador (Metas 100%)			Concepto	Delegacione		Población Beneficiaria		
Real por Periodo	Mes 12 Diciembre	4586	4586		Planeado	Municipio de Querétaro	535,188 mujeres y 514,589 hombres			
Acumulad	TOTAL	4586	4586							
Observaciones					Real	Municipio de	535,188 mujeres y			
					Número de archivos:		2			


GESTIÓN PARA RESULTADOS
MATRIZ DE INDICADORES PARA RESULTADOS 2024
 Ficha Técnica y Evaluación por Indicador
 Coordinación de Gabinete

DEPENDENCIA	SECRETARIA DE ATENCION CIUDADANA				ALINEACIÓN AL PMD					
PROGRAMA	Municipio Planeado Ordenado Y Funcional	CLAVE PMD COMPLETA			Eje	05.00.00.00				
		05.09.02.04.03			Programa	05.09.00.00				
		Ejercicio	2024		Línea de Acción	05.09.02.00				
		Periodo	202412		Componente	05.09.02.04				
NO. DE PROGRAMA	05090000	Fecha de Evaluación	24/01/2025		Actividad	05.09.02.04.03				
					NUE Componente	119.0000.00				
RESUMEN NARRATIVO	CANALIZACION DE LAS PETICIONES CIUDADANAS RECIBIDAS A TRAVES DE MEDIOS DIGITALES									
META CUANTITATIVA DESCRIPCIÓN	Recibir, ingresar y canalizar al sistema del municipio de Querétaro, el 100% de las solicitudes de trámite y servicios de la ciudadanía realizadas a través de redes sociales y Encuestas de Opinión.				Meta cifras	100%				
META CUALITATIVA	Contribuir a la atención integral de los trámites y servicios en beneficio de la población del municipio de Querétaro a través de las Redes Sociales y Encuestas de Opinión.				Población Beneficiaria	535,188 mujeres y 514,589 hombres				
NOMBRE DEL INDICADOR	Porcentaje de solicitudes de trámites y servicios ingresados y canalizados al sistema del municipio a través de las Redes Sociales y Encuestas de Opinión, ingresadas.				Variable a Medir	Solicitudes de trámites y servicios ingresados y canalizados al sistem				
MÉTODO CÁLCULO	(Cantidad de solicitudes de trámites y servicios a través de Redes Sociales y Encuestas de Opinión, ingresadas / Cantidad de solicitudes de trámites y servicios a través de Redes Sociales y Encuestas de Opinión recibidas)*100				Tipo de Fórmula	PORCENTAJE				
Datos del indicador	Tipo de Indicador	ESTRATÉGICO		Línea Base		<div style="display: flex; align-items: center; justify-content: center;"> <div style="width: 20px; height: 20px; background-color: red; margin-right: 5px;"></div> <div style="width: 20px; height: 20px; background-color: yellow; margin-right: 5px;"></div> <div style="width: 20px; height: 20px; background-color: green; margin-right: 5px;"></div> </div>	100			
	Dimensión a med	EFICACIA		Parámetros de Evaluación y Resultado Semaforzado						
	Unidad de medid	Solicitudes de trámites y servicios a través de Redes Sociales y Encuestas de Opin								
	Frecuencia de medición	TRIMESTRAL								
Datos presupuestales	Presupuesto aprobado			Medios de verificación		Reportes, gráficas y/o bitácoras de Redes Sociales y Encuestas de Opinión.				
	Presupuesto modificado									
	Presupuesto pagado									
	Diferencia Real pagado vs. Presupuesto aprobado									
	Diferencia Real pagado vs. Presupuesto modificado			Fuente de Financiamien						Municipal
FECHA DE EVALUACIÓN	DESCRIPCIÓN DE LAS ACTIVIDADES EN ESTRICTA CORRELACIÓN A LA META Y AL MÉTODO DE CÁLCULO	DATOS INGRESADOS				TIPOS DE FÓRMULAS Y RESULTADOS				
		Numerador	Denominador (Meta)	Denominador (Año anterior Línea base)	Meta Integral para el efecto de evaluación	Índice	Tasa de Variación	Razón ó Promedio	Porcentaje (Cobertura, Focalización)	Porcentaje de avance
24/01/2025	CANALIZACIÓN DE PETICIONES CIUDADANAS RECIBIDAS A TRAVÉS DE MEDIOS DIGITALES	430	430					100	100	
Tipo de Resultado	Detalle de Resultados por Periodo	Denominador (Metas 100%)			Concepto	Delegacione		Población Beneficiaria		
Real por Periodo	Mes 12 Diciembre	430	430		Planeado	Municipio de Querétaro	535,188 mujeres y 514,589 hombres			
Acumulad	TOTAL	430	430							
Observaciones					Real	Municipio de	535,188 mujeres y			
					Número de archivos:					2


GESTIÓN PARA RESULTADOS
MATRIZ DE INDICADORES PARA RESULTADOS 2024
 Ficha Técnica y Evaluación por Indicador
 Coordinación de Gabinete

DEPENDENCIA	SECRETARIA DE ATENCION CIUDADANA				ALINEACIÓN AL PMD				
PROGRAMA	Municipio Planeado Ordenado Y Funcional	CLAVE PMD COMPLETA			Eje	05.00.00.00			
		05.09.02.04.04			Programa	05.09.00.00			
		Ejercicio	2024		Linea de Acción	05.09.02.00			
		Periodo	202412		Componente	05.09.02.04			
NO. DE PROGRAMA	05090000		Fecha de Evaluación	24/01/2025					
RESUMEN NARRATIVO	CANALIZACION DE LAS PETICIONES CIUDADANAS RECIBIDAS A TRAVES DE CENTRO DE ATENCION EXTERNOS TALES COMO: CAJEROS INTELIGENTES, 070 Y PROYECTOS VARIOS.								
META CUANTITATIVA DESCRIPCIÓN	Recibir, ingresar y canalizar al sistema del municipio de Querétaro, el 100% de las solicitudes de trámite y servicios de la ciudadanía realizadas a través del CAT 070, Cajeros Inteligentes y Encuestas de Opinión.				Meta cifras	100%			
META CUALITATIVA	Contribuir a la atención integral de los trámites y servicios en beneficio de la población del municipio de Querétaro a través del CAT 070, Cajeros Inteligentes y Encuestas de Opinión.				Población Beneficiaria	535,188 mujeres y 514,589 hombres			
NOMBRE DEL INDICADOR	Porcentaje de solicitudes de trámites y servicios ingresados y canalizados al sistema del municipio a través del CAT 070, Cajeros Inteligentes y Encuestas de Opinión, ingresadas.				Variable a Medir	Solicitudes de trámites y servicios ingresados y canalizados al sistem			
MÉTODO CÁLCULO	(Cantidad de solicitudes de trámites y servicios a través del CAT 070, Cajeros Inteligentes y Encuestas de Opinión, ingresadas / Cantidad de solicitudes de trámites y servicios a través del CAT 070, Cajeros Inteligentes y Encuestas de Opinión recibidas)*100				Tipo de Fórmula	PORCENTAJE			
Datos del indicador	Tipo de Indicador	ESTRATÉGICO		Linea Base	<div style="display: flex; align-items: center; justify-content: center;"> <div style="width: 20px; height: 20px; background-color: red; margin-right: 5px;"></div> <div style="width: 20px; height: 20px; background-color: yellow; margin-right: 5px;"></div> <div style="width: 20px; height: 20px; background-color: green; margin-right: 5px;"></div> </div>	100	●		
	Dimensión a med	EFICACIA		Parámetros de Evaluación y Resultado Semaforzado					
	Unidad de medid	Solicitudes de trámites y servicios a través del CAT 070, Cajeros Inteligentes y Enc		Evaluación < 40					
	Frecuencia de medición	TRIMESTRAL		Evaluación >= 40 y < 84					
Datos presupuestales	Presupuesto aprobado			Medios de verificación	Reportes, gráficas y/o bitácoras, Formato de Respuestas del CAT 070, Cajeros Inteligentes y Encuestas de Opinión.				
	Presupuesto modificado								
	Presupuesto pagado								
	Diferencia Real pagado vs. Presupuesto aprobado								
	Diferencia Real pagado vs. Presupuesto modificado			Fuente de Financiamien	Municipal				
FECHA DE EVALUACIÓN	DESCRIPCIÓN DE LAS ACTIVIDADES EN ESTRICTA CORRELACIÓN A LA META Y AL MÉTODO DE CÁLCULO	DATOS INGRESADOS				TIPOS DE FÓRMULAS Y RESULTADOS			
		Numerador	Denominador (Meta)	Denominador anterior (Linea base)	Meta Integral para el efecto de evaluación	Índice	Tasa de Variación	Razón ó Promedio	Porcentaje (Cobertura, Focalización)
24/01/2025	CANALIZACIÓN DE PETICIONES CIUDADANAS RECIBIDAS A TRAVÉS DE CAT 070, CAJEROS INTELIGENTES	14328	14328					100	100
Tipo de Resultado	Detalle de Resultados por Periodo	Denominador (Metas 100%)			Concepto	Delegacione		Población Beneficiaria	
Real por Periodo	Mes 12 Diciembre	14328	14328		Planeado	Municipio de Querétaro		535,188 mujeres y 514,589 hombres	
Acumulad	TOTAL	14328	14328						
Observaciones		Real	Municipio de		535,188 mujeres y				
		Número de archivos:		2					

GESTIÓN PARA RESULTADOS
MATRIZ DE INDICADORES PARA RESULTADOS 2024
 Ficha Técnica y Evaluación por Indicador
 Coordinación de Gabinete

DEPENDENCIA	SECRETARIA DE PLANEACION Y PARTICIPACION CIUDADANA				ALINEACIÓN AL PMD					
PROGRAMA	Municipio Planeado Ordenado Y Funcional	CLAVE PMD COMPLETA			Eje	05.00.00.00				
		05.09.02.05			Programa	05.09.00.00				
		Ejercicio	2024		Línea de Acción	05.09.02.00				
		Periodo	202412		Componente	05.09.02.05				
NO. DE PROGRAMA	05090000		Fecha de Evaluación	29/01/2025		Actividad				
						NUE Componente	240.0000.00			
RESUMEN NARRATIVO	Coordinación para el Impulso de la Mejora Regulatoria, Implementado									
META CUANTITATIVA DESCRIPCIÓN	Ejecutar el Programa Anual de Mejora Regulatoria.					Meta cifras	1			
META CUALITATIVA	Dar estructura a las Acciones Institucionales de Mejora Regulatoria					Población Beneficiaria	535,188 mujeres y 514,589 hombres			
NOMBRE DEL INDICADOR	Porcentaje de avance del Programa Anual de Mejora Regulatoria					Variable a Medir	Cumplimiento del Programa Anual de Mejora Regulatoria.			
MÉTODO CÁLCULO	(Etapas de Avance del Programa Anual de Mejora Regulatoria realizado / Etapas de Avance del Programa Anual de Mejora Regulatoria programado) *100					Tipo de Fórmula	PORCENTAJE			
Datos del indicador	Tipo de Indicador	GESTIÓN		Linea Base		Evaluación < 40 Evaluación >= 40 y < 84 Evaluación >= 84	100			
	Dimensión a med	EFICACIA		Parámetros de Evaluación y Resultado Semaforzado						
	Unidad de medid	Avance del Programa Anual de Mejora Regulatoria								
	Frecuencia de medición	TRIMESTRAL								
Datos presupuestales	Presupuesto aprobado	\$0.00		Medios de verificación	Reporte de Avance del Programa Anual de Mejora Regulatoria					
	Presupuesto modificado	\$314,582.31								
	Presupuesto pagado	\$408,653.62								
	Diferencia Real pagado vs. Presupuesto aprobado	-\$408,653.62	0%							
	Diferencia Real pagado vs. Presupuesto modificado	-\$94,071.31	76.98%		Fuente de Financiamien	Municipal				
FECHA DE EVALUACIÓN	DESCRIPCIÓN DE LAS ACTIVIDADES EN ESTRICTA CORRELACIÓN A LA META Y AL MÉTODO DE CÁLCULO	DATOS INGRESADOS				TIPOS DE FÓRMULAS Y RESULTADOS				
		Numerador	Denominador (Meta)	Denominador (Año anterior Linea base)	Meta Integral para el efecto de evaluación	Índice	Tasa de Variación	Razón ó Promedio	Porcentaje (Cobertura, Focalización)	Porcentaje de avance
29/01/2025	El programa se cerró en septiembre del 2024, habiendose reportado durante el tercer periodo. Durante el 4to periodo se continuo dando seguimiento a sus resultados,	1	1					100	100	
Tipo de Resultado	Detalle de Resultados por Periodo		Denominador (Metas 100%)		Concepto	Delegacione		Población Beneficiaria		
Real por Periodo	Mes 12 Diciembre	1			Planeado	Municipio de Querétaro		535,188 mujeres y 514,589 hombres		
Acumulad	TOTAL	1								
Observaciones	Se reporta en 1 ya que el área cambio de dependencia por el cambio de administración.					Real	Municipio de		535,188 mujeres y	
						Número de archivos:		2		


GESTIÓN PARA RESULTADOS
MATRIZ DE INDICADORES PARA RESULTADOS 2024
 Ficha Técnica y Evaluación por Indicador
 Coordinación de Gabinete

DEPENDENCIA	SECRETARIA DE PLANEACION Y PARTICIPACION CIUDADANA				ALINEACIÓN AL PMD					
PROGRAMA	Municipio Planeado Ordenado Y Funcional	CLAVE PMD COMPLETA			Eje	05.00.00.00				
		05.09.02.05.01			Programa	05.09.00.00				
		Ejercicio	2024		Línea de Acción	05.09.02.00				
		Periodo	202412		Componente	05.09.02.05				
NO. DE PROGRAMA	05090000	Fecha de Evaluación	29/01/2025		Actividad	05.09.02.05.01				
					NUE Componente	240.0000.00				
RESUMEN NARRATIVO	INSTRUMENTACION DE LA MEJORA REGULATORIA									
META CUANTITATIVA DESCRIPCIÓN	Instrumentar y Ejecutar las 4 fases del programa anual de Mejora Regulatoria (Planeación, Integración, Aprobación y Ejecución).				Meta cifras	4				
META CUALITATIVA	Dar seguimiento a las 4 fases del programa anual de Mejora Regulatoria a través de sus acciones institucionales, para dar cumplimiento con el Reglamento de Mejora Regulatoria del Municipio de Querétaro				Población Beneficiaria	535,188 mujeres y 514,589 hombres				
NOMBRE DEL INDICADOR	Porcentaje de avance de las fases (Planeación, Integración, Aprobación y Ejecución) del Programa Anual de Mejora Regulatoria				Variable a Medir	Instrumentación y Ejecución de las 4 fases del Programa Anual de Mejora Regulatoria				
MÉTODO CÁLCULO	(Número de fases realizadas del programa Anual de Mejora Regulatoria / Número de fases del programa Anual de Mejora Regulatoria, programadas) *100				Tipo de Fórmula	PORCENTAJE				
Datos del indicador	Tipo de Indicador	GESTIÓN		Línea Base		Evaluación < 40 Evaluación >= 40 y < 84 Evaluación >= 84	100			
	Dimensión a med	EFICACIA		Parámetros de Evaluación y Resultado Semaforzado						
	Unidad de medid	Fases realizadas del Programa Anual de Mejora Regulatoria								
	Frecuencia de medición	TRIMESTRAL								
Datos presupuestales	Presupuesto aprobado			Medios de verificación		Documentos de Informe de Avance y cumplimiento del Programa Anual de Mejora Regulatoria				
	Presupuesto modificado									
	Presupuesto pagado									
	Diferencia Real pagado vs. Presupuesto aprobado									
	Diferencia Real pagado vs. Presupuesto modificado			Fuente de Financiamien	Municipal					
FECHA DE EVALUACIÓN	DESCRIPCIÓN DE LAS ACTIVIDADES EN ESTRICTA CORRELACIÓN A LA META Y AL MÉTODO DE CÁLCULO	DATOS INGRESADOS				TIPOS DE FÓRMULAS Y RESULTADOS				
		Numerador	Denominador (Meta)	Denominador (Año anterior Línea base)	Meta Integral para el efecto de evaluación	Índice	Tasa de Variación	Razón ó Promedio	Porcentaje (Cobertura, Focalización)	Porcentaje de avance
29/01/2025	En este trimestre se cumplieron las 4 fases del programa anual de Mejora Regulatoria, habiendo reportado 1.24 en el periodo anterior.	4	4					100	100	
Tipo de Resultado	Detalle de Resultados por Periodo	Denominador (Metas 100%)			Concepto	Delegacione		Población Beneficiaria		
Real por Periodo	Mes 12 Diciembre	4				Planeado	Municipio de Querétaro	535,188 mujeres y 514,589 hombres		
Acumulad	TOTAL	4								
Observaciones	Se reporta en 4 fases por el cambio de dependencia.				Real	Municipio de	535,188 mujeres y			
					Número de archivos:		2			


GESTIÓN PARA RESULTADOS
MATRIZ DE INDICADORES PARA RESULTADOS 2024
 Ficha Técnica y Evaluación por Indicador
 Coordinación de Gabinete

DEPENDENCIA	SECRETARIA DE SERVICIOS PUBLICOS MUNICIPALES				ALINEACIÓN AL PMD										
PROGRAMA	Municipio Planeado Ordenado Y Funcional	CLAVE PMD COMPLETA			Eje	05.00.00.00									
		05.09.03.01			Programa	05.09.00.00									
		Ejercicio	2024		Línea de Acción	05.09.03.00									
		Periodo	202412		Componente	05.09.03.01									
NO. DE PROGRAMA	05090000		Fecha de Evaluación	22/01/2025		Actividad									
						NUE Componente	160.0000.00								
RESUMEN NARRATIVO	Servicios de Alumbrado Público Prestados														
META CUANTITATIVA DESCRIPCIÓN	Atender el 100% de las tomas de luz instaladas					Meta cifras	100%								
META CUALITATIVA	Mantener en óptimo estado y funcionamiento la totalidad de las tomas de luz instaladas en beneficio de las personas que habitan en el Municipio de Querétaro.					Población Beneficiaria	535,188 mujeres y 514,589 hombres								
NOMBRE DEL INDICADOR	Porcentaje de atención a tomas de luz atendidas					Variable a Medir	Acciones de atención a tomas de luz instaladas								
MÉTODO CÁLCULO	(Totalidad de tomas de luz atendidas / Totalidad de tomas de luz instaladas) *100					Tipo de Fórmula	PORCENTAJE								
Datos del indicador	Tipo de Indicador		GESTIÓN		Línea Base		<table border="1" style="width: 100%; text-align: center;"> <tr> <td style="background-color: red;">Evaluación < 40</td> <td rowspan="3" style="width: 20px;">100</td> <td rowspan="3" style="width: 20px;"></td> </tr> <tr> <td style="background-color: yellow;">Evaluación >= 40 y < 84</td> </tr> <tr> <td style="background-color: green;">Evaluación >= 84</td> </tr> </table>				Evaluación < 40	100		Evaluación >= 40 y < 84	Evaluación >= 84
	Evaluación < 40	100													
	Evaluación >= 40 y < 84														
	Evaluación >= 84														
Dimensión a med		EFICACIA		Parámetros de Evaluación y Resultado Semaforizado											
Unidad de medid		Tomas de luz													
Frecuencia de medición		TRIMESTRAL													
Datos presupuestales	Presupuesto aprobado		\$0.00		Medios de verificación		Reportes mensuales de las tomas de luz atendidas								
	Presupuesto modificado		\$23,783,332.81												
	Presupuesto pagado		\$86,039,304.49												
	Diferencia Real pagado vs. Presupuesto aprobado		-\$86,039,304.49	0%											
	Diferencia Real pagado vs. Presupuesto modificado		-\$62,255,971.68	27.64%	Fuente de Financiamien						Municipal				
FECHA DE EVALUACIÓN	DESCRIPCIÓN DE LAS ACTIVIDADES EN ESTRICTA CORRELACIÓN A LA META Y AL MÉTODO DE CÁLCULO		DATOS INGRESADOS				TIPOS DE FÓRMULAS Y RESULTADOS								
			Numerador	Denominador (Meta)	Denominador (Año anterior Línea base)	Meta Integral para el efecto de evaluación	Índice	Tasa de Variación	Razón ó Promedio	Porcentaje (Cobertura, Focalización)	Porcentaje de avance				
22/01/2025	Acciones de atención a tomas de luz instaladas		63	63				100	100						
Tipo de Resultado	Detalle de Resultados por Periodo		Denominador (Metas 100%)			Concepto	Delegacione		Población Beneficiaria						
Real por Periodo	Mes 12 Diciembre		63	63		Planeado	Municipio de Querétaro	535,188 mujeres y 514,589 hombres							
Acumulad	TOTAL		255	255											
Observaciones						Real	Municipio de	535,188 mujeres y							
						Número de archivos:		1							


GESTIÓN PARA RESULTADOS
MATRIZ DE INDICADORES PARA RESULTADOS 2024
 Ficha Técnica y Evaluación por Indicador
 Coordinación de Gabinete

DEPENDENCIA	SECRETARIA DE SERVICIOS PUBLICOS MUNICIPALES				ALINEACIÓN AL PMD						
PROGRAMA	Municipio Planeado Ordenado Y Funcional	CLAVE PMD COMPLETA			Eje	05.00.00.00					
		05.09.03.01.02			Programa	05.09.00.00					
		Ejercicio	2024		Línea de Acción	05.09.03.00					
		Periodo	202412		Componente	05.09.03.01					
NO. DE PROGRAMA	05090000	Fecha de Evaluación	22/01/2025		Actividad	05.09.03.01.02					
					NUE Componente	160.0000.00					
RESUMEN NARRATIVO	COLOCACION Y REPOSICION DE LUMINARIAS EN VIA PUBLICA										
META CUANTITATIVA DESCRIPCIÓN	Atender el 100% de las solicitudes ciudadanas de mantenimiento de luminarias en vía pública				Meta cifras	100%					
META CUALITATIVA	Mantener en óptimo estado y funcionamiento la totalidad de las luminarias instaladas en vía pública en beneficio de las personas que habitan en el Municipio de Querétaro.				Población Beneficiaria	535,188 mujeres y 514,589 hombres					
NOMBRE DEL INDICADOR	Porcentaje de reportes ciudadanos de luminarias en vía pública atendidos				Variable a Medir	Luminarias en vía pública atendidas					
MÉTODO CÁLCULO	(Totalidad de reportes ciudadanos de luminarias en vía pública atendidos / Totalidad de reportes ciudadanos de luminarias en vía pública levantados) *100				Tipo de Fórmula	PORCENTAJE					
Datos del indicador	Tipo de Indicador	GESTIÓN		Línea Base		Evaluación < 40 Evaluación >= 40 y < 84 Evaluación >= 84	100				
	Dimensión a med	EFICACIA		Parámetros de Evaluación y Resultado Semaforzado							
	Unidad de medid	Reportes ciudadanos de luminarias en vía pública									
	Frecuencia de medición	TRIMESTRAL									
Datos presupuestales	Presupuesto aprobado			Medios de verificación		Reportes mensuales de los reportes ciudadanos de luminarias en vía pública atendidos					
	Presupuesto modificado										
	Presupuesto pagado										
	Diferencia Real pagado vs. Presupuesto aprobado										
	Diferencia Real pagado vs. Presupuesto modificado			Fuente de Financiamien	Municipal						
FECHA DE EVALUACIÓN	DESCRIPCIÓN DE LAS ACTIVIDADES EN ESTRICTA CORRELACIÓN A LA META Y AL MÉTODO DE CÁLCULO	DATOS INGRESADOS				TIPOS DE FÓRMULAS Y RESULTADOS					
		Numerador	Denominador (Meta)	Denominador (Año anterior Línea base)	Meta Integral para el efecto de evaluación	Índice	Tasa de Variación	Razón ó Promedio	Porcentaje (Cobertura, Focalización)	Porcentaje de avance	
22/01/2025	Luminarias en vía pública atendidas	1345	1345					100	100		
Tipo de Resultado	Detalle de Resultados por Periodo			Denominador (Metas 100%)		Concepto	Delegacione		Población Beneficiaria		
Real por Periodo	Mes 12 Diciembre	1345	1345		Planeado	Municipio de Querétaro	535,188 mujeres y 514,589 hombres				
Acumulad	TOTAL	4869	4869								
Observaciones						Real	Municipio de	535,188 mujeres y			
						Número de archivos:		1			

GESTIÓN PARA RESULTADOS
MATRIZ DE INDICADORES PARA RESULTADOS 2024
 Ficha Técnica y Evaluación por Indicador
 Coordinación de Gabinete

DEPENDENCIA	SECRETARIA DE SERVICIOS PUBLICOS MUNICIPALES				ALINEACIÓN AL PMD					
PROGRAMA	Municipio Planeado Ordenado Y Funcional	CLAVE PMD COMPLETA			Eje	05.00.00.00				
		05.09.03.02			Programa	05.09.00.00				
		Ejercicio	2024		Línea de Acción	05.09.03.00				
		Periodo	202412		Componente	05.09.03.02				
NO. DE PROGRAMA	05090000	Fecha de Evaluación	22/01/2025		Actividad					
					NUE Componente	160.0000.00				
RESUMEN NARRATIVO	Conservación de Espacios Públicos Municipales Realizados									
META CUANTITATIVA DESCRIPCIÓN	Realizar acciones de conservación al 85% de los espacios públicos del Municipio de Querétaro				Meta cifras	85%				
META CUALITATIVA	Conservar los espacios públicos municipales en beneficio de los habitantes del Municipio de Querétaro.				Población Beneficiaria	535,188 mujeres y 514,589 hombres				
NOMBRE DEL INDICADOR	Porcentaje de conservación de los espacios públicos municipales realizados				Variable a Medir	Acciones de conservación de espacios públicos mun				
MÉTODO CÁLCULO	(Cantidad de acciones de conservación de espacios públicos municipales realizadas / Cantidad de acciones de conservación de espacios públicos municipales programadas) *100				Tipo de Fórmula	PORCENTAJE				
Datos del indicador	Tipo de Indicador	GESTIÓN		Línea Base		Evaluación < 40 Evaluación >= 40 y < 84 Evaluación >= 84	100			
	Dimensión a med	EFICACIA		Parámetros de Evaluación y Resultado Semaforzado						
	Unidad de medid	Acciones de conservación a los espacios públicos								
	Frecuencia de medición	TRIMESTRAL								
Datos presupuestales	Presupuesto aprobado	\$0.00		Medios de verificación	Reportes mensuales de las acciones de conservación a los espacios públicos realizadas					
	Presupuesto modificado	\$5,443,934.64								
	Presupuesto pagado	\$28,551,390.46								
	Diferencia Real pagado vs. Presupuesto aprobado	-\$28,551,390.46	0%							
	Diferencia Real pagado vs. Presupuesto modificado	-\$23,107,455.82	19.07%	Fuente de Financiamien	Municipal					
FECHA DE EVALUACIÓN	DESCRIPCIÓN DE LAS ACTIVIDADES EN ESTRICTA CORRELACIÓN A LA META Y AL MÉTODO DE CÁLCULO	DATOS INGRESADOS				TIPOS DE FÓRMULAS Y RESULTADOS				
		Numerador	Denominador (Meta)	Denominador (Año anterior Línea base)	Meta Integral para el efecto de evaluación	Índice	Tasa de Variación	Razón ó Promedio	Porcentaje (Cobertura, Focalización)	Porcentaje de avance
22/01/2025	Acciones de conservación de espacios públicos municipales realizadas	517	517					100	100	
Tipo de Resultado	Detalle de Resultados por Periodo		Denominador (Metas 100%)		Concepto	Delegacione		Población Beneficiaria		
Real por Periodo	Mes 12 Diciembre	517	517		Planeado	Municipio de Querétaro	535,188 mujeres y 514,589 hombres			
Acumulad	TOTAL	1521	1521							
Observaciones					Real	Municipio de	535,188 mujeres y			
						Número de archivos:	1			


GESTIÓN PARA RESULTADOS
MATRIZ DE INDICADORES PARA RESULTADOS 2024
 Ficha Técnica y Evaluación por Indicador
 Coordinación de Gabinete

DEPENDENCIA	SECRETARIA DE SERVICIOS PUBLICOS MUNICIPALES				ALINEACIÓN AL PMD						
PROGRAMA	Municipio Planeado Ordenado Y Funcional	CLAVE PMD COMPLETA 05.09.03.02.04			Eje	05.00.00.00					
		Ejercicio	2024		Programa	05.09.00.00					
		Periodo	202412		Línea de Acción	05.09.03.00					
NO. DE PROGRAMA	05090000	Fecha de Evaluación	22/01/2025		Componente	05.09.03.02					
					Actividad	05.09.03.02.04					
					NUE Componente	160.0000.00					
RESUMEN NARRATIVO	UTILIZACION DE M ³ DE AGUA TRATADA PARA EL PROGRAMA DE MANTENIMIENTO DE PUNTOS VERDES DEL MUNICIPIO DE QUERÉTARO. (8.2)										
META CUANTITATIVA DESCRIPCIÓN	Aprovechar al 100% el agua tratada en el riego de las áreas verdes				Meta cifras	100%					
META CUALITATIVA	Que se utilice al 100% el agua tratada obtenida, en el mantenimiento óptimo de las áreas verdes del Municipio de Querétaro				Población Beneficiaria	535,188 mujeres y 514,589 hombres					
NOMBRE DEL INDICADOR	Porcentaje de M3 utilizados en áreas verdes públicas				Variable a Medir	M3 de agua tratada que son utilizados en el riego de áreas verdes					
MÉTODO CÁLCULO	(Cantidad de M3 de agua tratada obtenida / Cantidad de M3 de agua regada en áreas verdes programadas) *100				Tipo de Fórmula	PORCENTAJE					
Datos del indicador	Tipo de Indicador	GESTIÓN		Línea Base		<div style="display: flex; align-items: center; justify-content: center;"> <div style="width: 20px; height: 20px; background-color: red; margin-right: 5px;"></div> <div style="width: 20px; height: 20px; background-color: yellow; margin-right: 5px;"></div> <div style="width: 20px; height: 20px; background-color: green; margin-right: 5px;"></div> </div>	100				
	Dimensión a med	EFICACIA		Parámetros de Evaluación y Resultado Semaforzado							
	Unidad de medid	M3 de agua tratada para riego en áreas verdes									
	Frecuencia de medición	TRIMESTRAL									
Datos presupuestales	Presupuesto aprobado			Medios de verificación		Reportes mensuales de los m3 de riego en áreas verdes públicas					
	Presupuesto modificado										
	Presupuesto pagado										
	Diferencia Real pagado vs. Presupuesto aprobado										
	Diferencia Real pagado vs. Presupuesto modificado			Fuente de Financiamien							Municipal
FECHA DE EVALUACIÓN	DESCRIPCIÓN DE LAS ACTIVIDADES EN ESTRICTA CORRELACIÓN A LA META Y AL MÉTODO DE CÁLCULO	DATOS INGRESADOS				TIPOS DE FÓRMULAS Y RESULTADOS					
		Numerador	Denominador (Meta)	Denominador (Año anterior Línea base)	Meta Integral para el efecto de evaluación	Índice	Tasa de Variación	Razón ó Promedio	Porcentaje (Cobertura, Focalización)	Porcentaje de avance	
22/01/2025	M3 de agua tratada que son utilizados en el riego de áreas verdes públicas, obtenida	6479	6479					100	100		
Tipo de Resultado	Detalle de Resultados por Periodo			Denominador (Metas 100%)		Concepto	Delegacione		Población Beneficiaria		
Real por Periodo	Mes 12 Diciembre	6479	6479		Planeado	Municipio de Querétaro	535,188 mujeres y 514,589 hombres				
Acumulad	TOTAL	172139	172139								
Observaciones						Real	Municipio de	535,188 mujeres y			
						Número de archivos:					

GESTIÓN PARA RESULTADOS
MATRIZ DE INDICADORES PARA RESULTADOS 2024
 Ficha Técnica y Evaluación por Indicador
 Coordinación de Gabinete

DEPENDENCIA	SECRETARIA DE SERVICIOS PUBLICOS MUNICIPALES				ALINEACIÓN AL PMD					
PROGRAMA	Municipio Planeado Ordenado Y Funcional	CLAVE PMD COMPLETA			Eje	05.00.00.00				
		05.09.03.02.05			Programa	05.09.00.00				
		Ejercicio	2024		Línea de Acción	05.09.03.00				
		Periodo	202412		Componente	05.09.03.02				
NO. DE PROGRAMA	05090000	Fecha de Evaluación	22/01/2025		Actividad	05.09.03.02.05				
					NUE Componente	160.0000.00				
RESUMEN NARRATIVO	RECOLECCION DE BASURA, MALEZA Y AZOLVE EN DRENES ACORDADOS POR EL MUNICIPIO CON LA CEA. (8.6)									
META CUANTITATIVA DESCRIPCIÓN	Recolectar el 100% de toneladas de basura, maleza y azolve en los drenes acordados por el municipio con la CEA				Meta cifras	100%				
META CUALITATIVA	Garantizar el servicio de recolección de basura maleza y azolve en los drenes acordados por el municipio con la CEA, para mejorar la imagen urbana del Municipio de Querétaro en beneficio de su población.				Población Beneficiaria	535,188 mujeres y 514,589 hombres				
NOMBRE DEL INDICADOR	Porcentaje de recolección de basura, maleza y azolve en los drenes acordados por el municipio con la CEA				Variable a Medir	Toneladas de maleza y azolve en drenes recolectadas durante				
MÉTODO CÁLCULO	(Cantidad de toneladas recolectadas / Cantidad de toneladas programadas) *100				Tipo de Fórmula	PORCENTAJE				
Datos del indicador	Tipo de Indicador	GESTIÓN		Línea Base		<div style="display: flex; align-items: center; justify-content: center;"> <div style="background-color: red; width: 20px; height: 20px; margin-right: 5px;"></div> <div style="background-color: yellow; width: 20px; height: 20px; margin-right: 5px;"></div> <div style="background-color: green; width: 20px; height: 20px;"></div> </div>	100	●		
	Dimensión a med	EFICACIA		Parámetros de Evaluación y Resultado Semaforzado						
	Unidad de medid	Acciones de recolección de basura, maleza y azolve en drenes acordados por el mun								
	Frecuencia de medición	TRIMESTRAL								
Datos presupuestales	Presupuesto aprobado			Medios de verificación	Reportes mensuales de las acciones de recolección de basura, maleza y azolve en drenes acordados por el municipio con la CEA					
	Presupuesto modificado									
	Presupuesto pagado									
	Diferencia Real pagado vs. Presupuesto aprobado									
	Diferencia Real pagado vs. Presupuesto modificado			Fuente de Financiamien	Municipal					
FECHA DE EVALUACIÓN	DESCRIPCIÓN DE LAS ACTIVIDADES EN ESTRICTA CORRELACIÓN A LA META Y AL MÉTODO DE CÁLCULO	DATOS INGRESADOS				TIPOS DE FÓRMULAS Y RESULTADOS				
		Numerador	Denominador (Meta)	Denominador (Año anterior Línea base)	Meta Integral para el efecto de evaluación	Índice	Tasa de Variación	Razón ó Promedio	Porcentaje (Cobertura, Focalización)	Porcentaje de avance
22/01/2025	Toneladas de maleza y azolve en drenes recolectadas durante las actividades de recolección de basura	1060.32	1060.32					100	100	
Tipo de Resultado	Detalle de Resultados por Periodo	Denominador (Metas 100%)			Concepto	Delegacione		Población Beneficiaria		
Real por Periodo	Mes 12 Diciembre	1060.32	1060.32		Planeado	Municipio de Querétaro	535,188 mujeres y 514,589 hombres			
Acumulad	TOTAL	29595.54	29595.54							
Observaciones					Real	Municipio de	535,188 mujeres y			
					Número de archivos:					2


GESTIÓN PARA RESULTADOS
MATRIZ DE INDICADORES PARA RESULTADOS 2024
 Ficha Técnica y Evaluación por Indicador
 Coordinación de Gabinete

DEPENDENCIA	SECRETARIA DE SERVICIOS PUBLICOS MUNICIPALES				ALINEACIÓN AL PMD					
PROGRAMA	Municipio Planeado Ordenado Y Funcional	CLAVE PMD COMPLETA			Eje	05.00.00.00				
		05.09.03.02.06			Programa	05.09.00.00				
		Ejercicio	2024		Línea de Acción	05.09.03.00				
		Periodo	202412		Componente	05.09.03.02				
NO. DE PROGRAMA	05090000	Fecha de Evaluación	22/01/2025		Actividad	05.09.03.02.06				
					NUE Componente	160.0000.00				
RESUMEN NARRATIVO	REALIZACION DE MANTENIMIENTO DE FUENTES, SISTEMAS DE RIEGO, CARCAMOS, MANTENIMIENTO DE INFRAESTRUCTURA, PLAZAS PUBLICAS, PUENTES VIALES Y DESAZOLVES.									
META CUANTITATIVA DESCRIPCIÓN	Realizar al 100% las acciones de mantenimiento de fuentes, sistemas de riego, cárcamos, mantenimiento a la infraestructura puentes viales y desazolves del Municipio de Querétaro				Meta cifras	100%				
META CUALITATIVA	Mantener en óptimo estado las fuentes, sistemas de riego, cárcamos, infraestructura, plazas públicas, puentes viales y desazolves, en beneficio de los habitantes del Municipio de Querétaro.				Población Beneficiaria	535,188 mujeres y 514,589 hombres				
NOMBRE DEL INDICADOR	Porcentaje de mantenimiento realizado a las fuentes, sistemas de riego, cárcamos, mantenimiento a la infraestructura, plazas públicas, puentes viales y desazolves				Variable a Medir	Acciones de mantenimiento de fuentes, sistemas de riego				
MÉTODO CÁLCULO	(Cantidad de acciones de mantenimiento a fuentes, sistemas de riego, cárcamos, mantenimiento a la infraestructura, plazas públicas, puentes viales y desazolves realizadas / Cantidad de acciones de mantenimiento a fuentes, sistemas de riego, cárcamos, mantenimiento a la infraestructura, plazas públicas)				Tipo de Fórmula	PORCENTAJE				
Datos del indicador	Tipo de Indicador	GESTIÓN		Línea Base		<div style="display: flex; align-items: center; justify-content: center;"> <div style="width: 20px; height: 20px; background-color: red; margin-right: 5px;"></div> <div style="width: 20px; height: 20px; background-color: yellow; margin-right: 5px;"></div> <div style="width: 20px; height: 20px; background-color: green; margin-right: 5px;"></div> </div>	100			
	Dimensión a med	EFICACIA		Parámetros de Evaluación y Resultado Semaforzado						
	Unidad de medid	Acciones de mantenimiento de fuentes, sistemas de riego, cárcamos, mantenimiento								
	Frecuencia de medición	TRIMESTRAL								
Datos presupuestales	Presupuesto aprobado			Medios de verificación	Reportes mensuales de las acciones de mantenimiento de fuentes, sistemas de riego, cárcamos, mantenimiento de infraestructura, plazas públicas, puentes viales y desazolves.					
	Presupuesto modificado									
	Presupuesto pagado									
	Diferencia Real pagado vs. Presupuesto aprobado									
	Diferencia Real pagado vs. Presupuesto modificado			Fuente de Financiamien	Municipal					
FECHA DE EVALUACIÓN	DESCRIPCIÓN DE LAS ACTIVIDADES EN ESTRICTA CORRELACIÓN A LA META Y AL MÉTODO DE CÁLCULO	DATOS INGRESADOS				TIPOS DE FÓRMULAS Y RESULTADOS				
		Numerador	Denominador (Meta)	Denominador anterior (Línea base)	Meta Integral para el efecto de evaluación	Índice	Tasa de Variación	Razón ó Promedio	Porcentaje (Cobertura, Focalización)	Porcentaje de avance
22/01/2025	Acciones de mantenimiento de fuentes, sistemas de riego, cárcamos, mantenimiento de infraestructura, plazas públicas, puentes viales y desazolves realizadas	1730	1730					100	100	
Tipo de Resultado	Detalle de Resultados por Periodo	Denominador (Metas 100%)			Concepto	Delegacione		Población Beneficiaria		
Real por Periodo	Mes 12 Diciembre	1730	1730		Planeado	Municipio de Querétaro		535,188 mujeres y 514,589 hombres		
Acumulad	TOTAL	7867	7867							
Observaciones					Real	Municipio de		535,188 mujeres y		
					Número de archivos:		1			


GESTIÓN PARA RESULTADOS
MATRIZ DE INDICADORES PARA RESULTADOS 2024
 Ficha Técnica y Evaluación por Indicador
 Coordinación de Gabinete

DEPENDENCIA	SECRETARIA DE SERVICIOS PUBLICOS MUNICIPALES				ALINEACIÓN AL PMD					
PROGRAMA	Municipio Planeado Ordenado Y Funcional	CLAVE PMD COMPLETA 05.09.03.02.07			Eje	05.00.00.00				
		Ejercicio	2024		Programa	05.09.00.00				
		Periodo	202412		Línea de Acción	05.09.03.00				
NO. DE PROGRAMA	05090000	Fecha de Evaluación	22/01/2025		Componente	05.09.03.02				
					Actividad	05.09.03.02.07				
					NUE Componente	160.0000.00				
RESUMEN NARRATIVO	REALIZACION DE MANTENIMIENTO DE MAQUINARIA A CARGO DE LA SECRETARIA									
META CUANTITATIVA DESCRIPCIÓN	Realizar al 100% las acciones de mantenimiento y reparación a la maquinaria utilizada por el personal de la Secretaría de Servicios Públicos Municipales para sus labores, realizado por el taller de mecánicos				Meta cifras	100%				
META CUALITATIVA	Conservar y mantener en óptimo estado la maquinaria utilizada para los espacios públicos, realizado el taller de mecánicos en beneficio de los habitantes del Municipio de Querétaro.				Población Beneficiaria	535,188 mujeres y 514,589 hombres				
NOMBRE DEL INDICADOR	Porcentaje de acciones de mantenimiento realizadas por el taller de mecánicos a la maquinaria utilizada por el personal de la Secretaría de Servicios Públicos Municipales para sus labores.				Variable a Medir	Acciones de mantenimiento y reparación a la maqui				
MÉTODO CÁLCULO	(Cantidad de acciones de mantenimiento y reparación de maquinaria por el taller de mecánicos / Cantidad acciones de mantenimiento y reparación de maquinaria por el taller de mecánicos programadas)*100				Tipo de Fórmula	PORCENTAJE				
Datos del indicador	Tipo de Indicador	ESTRATÉGICO		Línea Base		<div style="display: flex; align-items: center; justify-content: center;"> <div style="width: 20px; height: 20px; background-color: red; margin-right: 5px;"></div> <div style="width: 20px; height: 20px; background-color: yellow; margin-right: 5px;"></div> <div style="width: 20px; height: 20px; background-color: green; margin-right: 5px;"></div> </div>	100	●		
	Dimensión a med	EFICACIA		Parámetros de Evaluación y Resultado Semaforzado						
	Unidad de medid	Acciones de mantenimiento y reparación de maquinaria								
	Frecuencia de medición	TRIMESTRAL								
Datos presupuestales	Presupuesto aprobado			Medios de verificación		Reportes mensuales de las acciones de mantenimiento y reparación de maquinaria realizado por el taller de mecánicos				
	Presupuesto modificado									
	Presupuesto pagado									
	Diferencia Real pagado vs. Presupuesto aprobado									
	Diferencia Real pagado vs. Presupuesto modificado			Fuente de Financiamien						
FECHA DE EVALUACIÓN	DESCRIPCIÓN DE LAS ACTIVIDADES EN ESTRICTA CORRELACIÓN A LA META Y AL MÉTODO DE CÁLCULO	DATOS INGRESADOS				TIPOS DE FÓRMULAS Y RESULTADOS				
		Numerador	Denominador (Meta)	Denominador (Año anterior Línea base)	Meta Integral para el efecto de evaluación	Índice	Tasa de Variación	Razón ó Promedio	Porcentaje (Cobertura, Focalización)	Porcentaje de avance
22/01/2025	Acciones de mantenimiento y reparación a la maquinaria utilizada por el personal de la Secretaría de Servicios Públicos Municipales para sus labores, realizado por el taller de mecánicos	160	160					100	100	
Tipo de Resultado	Detalle de Resultados por Periodo	Denominador (Metas 100%)			Concepto	Delegacione		Población Beneficiaria		
Real por Periodo	Mes 12 Diciembre	160	160		Planeado	Municipio de Querétaro	535,188 mujeres y 514,589 hombres			
Acumulad	TOTAL	160	160							
Observaciones		Real	Municipio de		535,188 mujeres y					
		Número de archivos:		1						


GESTIÓN PARA RESULTADOS
MATRIZ DE INDICADORES PARA RESULTADOS 2024
 Ficha Técnica y Evaluación por Indicador
 Coordinación de Gabinete

DEPENDENCIA	SECRETARIA DE SERVICIOS PUBLICOS MUNICIPALES				ALINEACIÓN AL PMD					
PROGRAMA	Municipio Planeado Ordenado Y Funcional	CLAVE PMD COMPLETA			Eje	05.00.00.00				
		05.09.03.03			Programa	05.09.00.00				
		Ejercicio	2024		Línea de Acción	05.09.03.00				
		Periodo	202412		Componente	05.09.03.03				
NO. DE PROGRAMA	05090000	Fecha de Evaluación	22/01/2025		Actividad					
					NUE Componente	160.0000.00				
RESUMEN NARRATIVO	Mantenimiento y Administración de Panteones Municipales Realizados									
META CUANTITATIVA DESCRIPCIÓN	Administrar el 100% los Panteones Municipales				Meta cifras	100%				
META CUALITATIVA	Mejorar el servicio y condiciones de los panteones municipales conservando el buen estado de los mismos brindando servicios de calidad a los usuarios del Municipio de Querétaro.				Población Beneficiaria	535,188 mujeres y 514,589 hombres				
NOMBRE DEL INDICADOR	Porcentaje de Servicios de administración y mantenimiento de los panteones municipales realizados				Variable a Medir	Servicios de Mantenimiento y Administración de los P				
MÉTODO CÁLCULO	(Cantidad de servicios de administración y mantenimiento de los panteones municipales realizados / Cantidad de servicios de administración y mantenimiento de los panteones municipales programados) *100				Tipo de Fórmula	PORCENTAJE				
Datos del indicador	Tipo de Indicador	GESTIÓN		Linea Base		Evaluación < 40 Evaluación >= 40 y < 84 Evaluación >= 84	100			
	Dimensión a med	EFICACIA		Parámetros de Evaluación y Resultado Semaforzado						
	Unidad de medid	Servicios de Administración y Mantenimiento en los Panteones Municipales								
	Frecuencia de medición	TRIMESTRAL								
Datos presupuestales	Presupuesto aprobado	\$0.00		Medios de verificación	Reportes mensuales de los Servicios de Administración y Mantenimiento realizados en los Panteones Municipales					
	Presupuesto modificado	\$1,024,255.33								
	Presupuesto pagado	\$1,324,794.49								
	Diferencia Real pagado vs. Presupuesto aprobado	-\$1,324,794.49	0%							
	Diferencia Real pagado vs. Presupuesto modificado	-\$300,539.16	77.31%	Fuente de Financiamien	Municipal					
FECHA DE EVALUACIÓN	DESCRIPCIÓN DE LAS ACTIVIDADES EN ESTRICTA CORRELACIÓN A LA META Y AL MÉTODO DE CÁLCULO	DATOS INGRESADOS				TIPOS DE FÓRMULAS Y RESULTADOS				
		Numerador	Denominador (Meta)	Denominador (Año anterior Linea base)	Meta Integral para el efecto de evaluación	Índice	Tasa de Variación	Razón ó Promedio	Porcentaje (Cobertura, Focalización)	Porcentaje de avance
22/01/2025	Servicios de Mantenimiento y Administración de los Panteones Municipales realizados	5433	5433					100	100	
Tipo de Resultado	Detalle de Resultados por Periodo	Denominador (Metas 100%)			Concepto	Delegacione		Población Beneficiaria		
Real por Periodo	Mes 12 Diciembre	5433	5433		Planeado	Municipio de Querétaro	535,188 mujeres y 514,589 hombres			
Acumulad	TOTAL	19456	19456							
Observaciones		Real	Municipio de		535,188 mujeres y					
			Número de archivos:							1

GESTIÓN PARA RESULTADOS
MATRIZ DE INDICADORES PARA RESULTADOS 2024
 Ficha Técnica y Evaluación por Indicador
 Coordinación de Gabinete

DEPENDENCIA	SECRETARIA DE SERVICIOS PUBLICOS MUNICIPALES				ALINEACIÓN AL PMD					
PROGRAMA	Municipio Planeado Ordenado Y Funcional	CLAVE PMD COMPLETA			Eje	05.00.00.00				
		05.09.03.03.01			Programa	05.09.00.00				
		Ejercicio	2024		Linea de Acción	05.09.03.00				
		Periodo	202412		Componente	05.09.03.03				
NO. DE PROGRAMA	05090000	Fecha de Evaluación	22/01/2025		Actividad	05.09.03.03.01				
					NUE Componente	160.0000.00				
RESUMEN NARRATIVO	ATENCIÓN DE SOLICITUDES AUTORIZADAS POR REGISTRO CIVIL DE LOS SERVICIOS DE INHUMACION Y EXHUMACION REALIZADAS EN LOS PANTEONES MUNICIPALES.									
META CUANTITATIVA DESCRIPCIÓN	Atender el 100% de las solicitudes de los Servicios de Inhumación y Exhumación				Meta cifras	100%				
META CUALITATIVA	Garantizar la atención integral de las solicitudes de servicios de Inhumación y Exhumación ofreciendo un servicio de calidad a los solicitantes				Población Beneficiaria	535,188 mujeres y 514,589 hombres				
NOMBRE DEL INDICADOR	Porcentaje de Servicios de Inhumación y Exhumación atendidas				Variable a Medir	Servicios de Inhumación y Exhumación solicitado				
MÉTODO CÁLCULO	(Cantidad de solicitudes de servicios de Inhumación y Exhumación atendidas / Cantidad de solicitudes de servicios de Inhumación y Exhumación recibidas) *100				Tipo de Fórmula	PORCENTAJE				
Datos del indicador	Tipo de Indicador	GESTIÓN		Linea Base		Evaluación < 40 Evaluación >= 40 y < 84 Evaluación >= 84	100			
	Dimensión a med	EFICACIA		Parámetros de Evaluación y Resultado Semaforzado						
	Unidad de medid	Solicitud de Servicios de Inhumación y Exhumación								
	Frecuencia de medición	TRIMESTRAL								
Datos presupuestales	Presupuesto aprobado			Medios de verificación	Reportes mensuales de las Solicitudes de los Servicios de Inhumación y Exhumación atendidos					
	Presupuesto modificado									
	Presupuesto pagado									
	Diferencia Real pagado vs. Presupuesto aprobado									
	Diferencia Real pagado vs. Presupuesto modificado			Fuente de Financiamien	Municipal					
FECHA DE EVALUACIÓN	DESCRIPCIÓN DE LAS ACTIVIDADES EN ESTRICTA CORRELACIÓN A LA META Y AL MÉTODO DE CÁLCULO	DATOS INGRESADOS				TIPOS DE FÓRMULAS Y RESULTADOS				
		Numerador	Denominador (Meta)	Denominador anterior (Linea base)	Meta Integral para el efecto de evaluación	Índice	Tasa de Variación	Razón ó Promedio	Porcentaje (Cobertura, Focalización)	Porcentaje de avance
22/01/2025	Servicios de Inhumación y Exhumación solicitados en los Panteones Municipales atendidos	684	684					100	100	
Tipo de Resultado	Detalle de Resultados por Periodo	Denominador (Metas 100%)			Concepto	Delegacione		Población Beneficiaria		
Real por Periodo	Mes 12 Diciembre	684	684		Planeado	Municipio de Querétaro	535,188 mujeres y 514,589 hombres			
Acumulad	TOTAL	2322	2322							
Observaciones					Real	Municipio de	535,188 mujeres y			
					Número de archivos:		1			

GESTIÓN PARA RESULTADOS
MATRIZ DE INDICADORES PARA RESULTADOS 2024
 Ficha Técnica y Evaluación por Indicador
 Coordinación de Gabinete

DEPENDENCIA	SECRETARIA DE SERVICIOS PUBLICOS MUNICIPALES				ALINEACIÓN AL PMD					
PROGRAMA	Municipio Planeado Ordenado Y Funcional	CLAVE PMD COMPLETA			Eje	05.00.00.00				
		05.09.03.04			Programa	05.09.00.00				
		Ejercicio	2024		Línea de Acción	05.09.03.00				
		Periodo	202412		Componente	05.09.03.04				
NO. DE PROGRAMA	05090000	Fecha de Evaluación	22/01/2025							
RESUMEN NARRATIVO	Operación del Rastro Municipal Desarrollada									
META CUANTITATIVA DESCRIPCIÓN	Obtener un nivel de satisfacción del 95% en las encuestas de percepción realizadas a la ciudadanía				Meta cifras	95%				
META CUALITATIVA	Mejorar el servicio y la calidad del rastro en beneficio de la población				Población Beneficiaria	535,188 mujeres y 514,589 hombres				
NOMBRE DEL INDICADOR	Porcentaje de Satisfacción en el servicio del Rastro Municipal				Variable a Medir	Percepción ciudadana del servicio y calidad del R				
MÉTODO CÁLCULO	(Cantidad de puntos obtenidos en las encuestas de percepción en el servicio del Rastro Municipal / Cantidad total máxima de puntos alcanzables en las encuestas de percepción en el servicio del Rastro Municipal) *100				Tipo de Fórmula	PORCENTAJE				
Datos del indicador	Tipo de Indicador	GESTIÓN		Línea Base		Evaluación < 40 Evaluación >= 40 y < 84 Evaluación >= 84	95.19			
	Dimensión a med	CALIDAD		Parámetros de Evaluación y Resultado Semaforzado						
	Unidad de medid	Puntos de encuesta de atención ciudadana								
	Frecuencia de medición	TRIMESTRAL								
Datos presupuestales	Presupuesto aprobado	\$0.00		Medios de verificación	Reportes mensuales de las encuestas de satisfacción ciudadana					
	Presupuesto modificado	\$2,063,758.02								
	Presupuesto pagado	\$12,219,438.74								
	Diferencia Real pagado vs. Presupuesto aprobado	-\$12,219,438.74	0%							
	Diferencia Real pagado vs. Presupuesto modificado	-\$10,155,680.72	16.89%							Fuente de Financiamien
FECHA DE EVALUACIÓN	DESCRIPCIÓN DE LAS ACTIVIDADES EN ESTRICTA CORRELACIÓN A LA META Y AL MÉTODO DE CÁLCULO	DATOS INGRESADOS				TIPOS DE FÓRMULAS Y RESULTADOS				
		Numerador	Denominador (Meta)	Denominador (Año anterior Línea base)	Meta Integral para el efecto de evaluación	Índice	Tasa de Variación	Razón ó Promedio	Porcentaje (Cobertura, Focalización)	Porcentaje de avance
22/01/2025	Percepción ciudadana del servicio y calidad del Rastro Municipal, obtenida.	2599	2700					95.19	95.19	
Tipo de Resultado	Detalle de Resultados por Periodo		Denominador (Metas 100%)		Concepto	Delegacione		Población Beneficiaria		
Real por Periodo	Mes 12 Diciembre	2599	2700		Planeado	Municipio de Querétaro	535,188 mujeres y 514,589 hombres			
Acumulad	TOTAL	10090	10600							
Observaciones		Real	Municipio de		535,188 mujeres y					
		Número de archivos:	1							


GESTIÓN PARA RESULTADOS
MATRIZ DE INDICADORES PARA RESULTADOS 2024
 Ficha Técnica y Evaluación por Indicador
 Coordinación de Gabinete

DEPENDENCIA	SECRETARIA DE SERVICIOS PUBLICOS MUNICIPALES					ALINEACIÓN AL PMD				
PROGRAMA	Municipio Planeado Ordenado Y Funcional	CLAVE PMD COMPLETA				Eje	05.00.00.00			
		05.09.03.04.02				Programa	05.09.00.00			
		Ejercicio	2024			Línea de Acción	05.09.03.00			
		Periodo	202412			Componente	05.09.03.04			
NO. DE PROGRAMA	05090000			Fecha de Evaluación	22/01/2025					
RESUMEN NARRATIVO	AUMENTO EN LA CAPACIDAD DE CABEZAS PROCESADAS PARA LA OPERACION DEL RASTRO.									
META CUANTITATIVA DESCRIPCIÓN	Incrementar en un 1% la producción de producto cárnico (cabezas) respecto al año anterior					Meta cifras	1			
META CUALITATIVA	Incrementar el número de cabezas procesadas en beneficio de la población					Población Beneficiaria	535,188 mujeres y 514,589 hombres			
NOMBRE DEL INDICADOR	Tasa de Aumento en la capacidad de cabezas procesadas					Variable a Medir	Cabezas de ganados procesadas			
MÉTODO CÁLCULO	((Número de cabezas procesadas en el periodo actual / Número de cabezas procesadas en el mismo periodo del ejercicio anterior) - 1) * 100					Tipo de Fórmula	TASA			
Datos del indicador	Tipo de Indicador	GESTIÓN			Línea Base	186512				
	Dimensión a med	EFICIENCIA			Parámetros de Evaluación y Resultado Semaforzado	Evaluación < 40		104.58	●	
	Unidad de medid	Número de cabezas procesadas				Evaluación >= 40 y < 84				
	Frecuencia de medición	TRIMESTRAL				Evaluación >= 84				
Datos presupuestales	Presupuesto aprobado				Medios de verificación	Reportes mensuales de cabezas procesadas				
	Presupuesto modificado									
	Presupuesto pagado									
	Diferencia Real pagado vs. Presupuesto aprobado									
	Diferencia Real pagado vs. Presupuesto modificado				Fuente de Financiamien	Municipal				
FECHA DE EVALUACIÓN	DESCRIPCIÓN DE LAS ACTIVIDADES EN ESTRICTA CORRELACIÓN A LA META Y AL MÉTODO DE CÁLCULO	DATOS INGRESADOS				TIPOS DE FÓRMULAS Y RESULTADOS				
		Numerador	Denominador (Meta)	Denominador (Año anterior Línea base)	Meta Integral para el efecto de evaluación	Índice	Tasa de Variación	Razón ó Promedio	Porcentaje (Cobertura, Focalización)	Porcentaje de avance
22/01/2025	Cabezas de ganados procesadas	53097	1	186512	188377.12		5.62			104.58
Tipo de Resultado	Detalle de Resultados por Periodo	Denominador (Metas 100%)			Concepto	Delegacione		Población Beneficiaria		
Real por Periodo	Mes 12 Diciembre	53097				Planeado	Municipio de Querétaro	535,188 mujeres y 514,589 hombres		
Acumulad	TOTAL	197002								
Observaciones						Real	Municipio de	535,188 mujeres y		
						Número de archivos:		1		


GESTIÓN PARA RESULTADOS
MATRIZ DE INDICADORES PARA RESULTADOS 2024
 Ficha Técnica y Evaluación por Indicador
 Coordinación de Gabinete

DEPENDENCIA	SECRETARIA DE SERVICIOS PUBLICOS MUNICIPALES					ALINEACIÓN AL PMD				
PROGRAMA	Municipio Planeado Ordenado Y Funcional	CLAVE PMD COMPLETA				Eje	05.00.00.00			
		05.09.03.04.04				Programa	05.09.00.00			
		Ejercicio	2024			Línea de Acción	05.09.03.00			
		Periodo	202412			Componente	05.09.03.04			
NO. DE PROGRAMA	05090000		Fecha de Evaluación	22/01/2025		Actividad	05.09.03.04.04			
					NUE Componente	160.0000.00				
RESUMEN NARRATIVO	UTILIZACION DE BIOGAS EN LOS PROCESOS, EN COMPARACION AL AÑO ANTERIOR.									
META CUANTITATIVA DESCRIPCIÓN	Incrementar el uso de Biogás un 5% como energía renovable respecto al año anterior.					Meta cifras	5			
META CUALITATIVA	Realizar sustitución de energías tradicionales por energías renovables para contribuir a la mejora de la calidad de vida de la ciudadanía.					Población Beneficiaria	535,188 mujeres y 514,589 hombres			
NOMBRE DEL INDICADOR	Tasa de Incrementar el uso de Biogás en los procesos del Rastro					Variable a Medir	Consumo de Biogás en los procesos del Rastro incrementado			
MÉTODO CÁLCULO	((Cantidad de Metros ³ de biogás utilizados periodo actual / Cantidad de Metros ³ de biogás utilizados en el mismo periodo del ejercicio anterior)-1) *100					Tipo de Fórmula	TASA			
Datos del indicador	Tipo de Indicador	GESTIÓN		Línea Base		213335				
	Dimensión a med	EFICACIA		Parámetros de Evaluación y Resultado Semaforzado	Evaluación < 40		99.23	●		
	Unidad de medid	Metros ³ de biogás			Evaluación >= 40 y < 84					
	Frecuencia de medición	TRIMESTRAL			Evaluación >= 84					
Datos presupuestales	Presupuesto aprobado			Medios de verificación	Reportes mensuales de biogás utilizados					
	Presupuesto modificado									
	Presupuesto pagado									
	Diferencia Real pagado vs. Presupuesto aprobado									
	Diferencia Real pagado vs. Presupuesto modificado			Fuente de Financiamien	Municipal					
FECHA DE EVALUACIÓN	DESCRIPCIÓN DE LAS ACTIVIDADES EN ESTRICTA CORRELACIÓN A LA META Y AL MÉTODO DE CÁLCULO	DATOS INGRESADOS				TIPOS DE FÓRMULAS Y RESULTADOS				
		Numerador	Denominador (Meta)	Denominador (Año anterior Línea base)	Meta Integral para el efecto de evaluación	Índice	Tasa de Variación	Razón ó Promedio	Porcentaje (Cobertura, Focalización)	Porcentaje de avance
22/01/2025	Consumo de Biogás en los procesos del Rastro incrementado	54140.14	5	213335	224001.75		4.19			99.23
Tipo de Resultado	Detalle de Resultados por Periodo	Denominador (Metas 100%)			Concepto	Delegacione		Población Beneficiaria		
Real por Periodo	Mes 12 Diciembre	54140.14				Planeado	Municipio de Querétaro	535,188 mujeres y 514,589 hombres		
Acumulad	TOTAL	222267.2					Real	Municipio de	535,188 mujeres y	
Observaciones						Número de archivos:		1		


GESTIÓN PARA RESULTADOS
MATRIZ DE INDICADORES PARA RESULTADOS 2024
 Ficha Técnica y Evaluación por Indicador
 Coordinación de Gabinete

DEPENDENCIA	SECRETARIA DE OBRAS PUBLICAS				ALINEACIÓN AL PMD					
PROGRAMA	Municipio Planeado Ordenado Y Funcional	CLAVE PMD COMPLETA			Eje	05.00.00.00				
		05.09.03.05			Programa	05.09.00.00				
		Ejercicio	2024		Línea de Acción	05.09.03.00				
		Periodo	202412		Componente	05.09.03.05				
NO. DE PROGRAMA	05090000	Fecha de Evaluación	21/01/2025		Actividad					
					NUE Componente	210.0000.00				
RESUMEN NARRATIVO	Estudios Técnicos en Materia de Obra Pública realizados									
META CUANTITATIVA DESCRIPCIÓN	Realizar 7 estudios y proyectos destinados para la nueva infraestructura pública				Meta cifras	7				
META CUALITATIVA	Realizar los Estudios Técnicos en Materia de Obra Pública para proporcionar obras de calidad a la ciudadanía.				Población Beneficiaria	535,188 mujeres y 514,589 hombres				
NOMBRE DEL INDICADOR	Porcentaje de avance de Estudios técnicos para obra pública realizados				Variable a Medir	Estudios técnicos en obra pública realizados				
MÉTODO CÁLCULO	(Cantidad de Estudios técnicos para obra pública realizados / Cantidad de Estudios técnicos para obra pública proyectados) *100				Tipo de Fórmula	PORCENTAJE				
Datos del indicador	Tipo de Indicador	GESTIÓN		Linea Base		<div style="display: flex; align-items: center; justify-content: center;"> <div style="width: 20px; height: 20px; background-color: red; margin-right: 5px;"></div> <div style="width: 20px; height: 20px; background-color: yellow; margin-right: 5px;"></div> <div style="width: 20px; height: 20px; background-color: green; margin-right: 5px;"></div> </div>	125			
	Dimensión a med	EFICACIA		Parámetros de Evaluación y Resultado Semaforzado						
	Unidad de medid	Estudios técnicos en obra pública								
	Frecuencia de medición	TRIMESTRAL								
Datos presupuestales	Presupuesto aprobado	\$0.00		Medios de verificación	Reporte trimestral de Estudios Técnicos en Materia de Obra Pública realizados					
	Presupuesto modificado	-\$411,219.24								
	Presupuesto pagado	\$2,487,420.18								
	Diferencia Real pagado vs. Presupuesto aprobado	-\$2,487,420.18	0%							
	Diferencia Real pagado vs. Presupuesto modificado	-\$2,898,639.42	-16.53%							Fuente de Financiamien
FECHA DE EVALUACIÓN	DESCRIPCIÓN DE LAS ACTIVIDADES EN ESTRICTA CORRELACIÓN A LA META Y AL MÉTODO DE CÁLCULO	DATOS INGRESADOS				TIPOS DE FÓRMULAS Y RESULTADOS				
		Numerador	Denominador or (Meta)	Denominador (Año anterior Linea base)	Meta Integral para el efecto de evaluación	Índice	Tasa de Variación	Razón ó Promedio	Porcentaje (Cobertura, Focalización)	Porcentaje de avance
21/01/2025	26 Estudios técnicos en materia de obra pública realizados	26	7					125	125	
Tipo de Resultado	Detalle de Resultados por Periodo	Denominador (Metas 100%)			Concepto	Delegacione		Población Beneficiaria		
Real por Periodo	Mes 12 Diciembre	26				Planeado	Municipio de Querétaro	535,188 mujeres y 514,589 hombres		
Acumulad	TOTAL	32								
Observaciones					Real	Municipio de	535,188 mujeres y			
					Número de archivos:		4			


GESTIÓN PARA RESULTADOS
MATRIZ DE INDICADORES PARA RESULTADOS 2024
 Ficha Técnica y Evaluación por Indicador
 Coordinación de Gabinete

DEPENDENCIA	SECRETARIA DE OBRAS PUBLICAS				ALINEACIÓN AL PMD					
PROGRAMA	Municipio Planeado Ordenado Y Funcional	CLAVE PMD COMPLETA 05.09.03.05.01			Eje	05.00.00.00				
		Ejercicio	2024		Programa	05.09.00.00				
		Periodo	202412		Línea de Acción	05.09.03.00				
NO. DE PROGRAMA	05090000	Fecha de Evaluación	21/01/2025		Componente	05.09.03.05				
					Actividad	05.09.03.05.01				
					NUE Componente	210.0000.00				
RESUMEN NARRATIVO	REALIZACION DE ESTUDIOS Y PROYECTOS PREVIOS PARA OBRA PUBLICA									
META CUANTITATIVA DESCRIPCIÓN	Realizar 7 estudios y proyectos destinados para la nueva infraestructura pública				Meta cifras	7				
META CUALITATIVA	Contar con un Programa Estudios Previos antes de ejecutar obras públicas para garantizar una correcta construcción y aplicación del recurso.				Población Beneficiaria	535,188 mujeres y 514,589 hombres				
NOMBRE DEL INDICADOR	Porcentaje de avance de Estudios y proyectos previos para obra pública realizados				Variable a Medir	Estudios y proyectos previos realizados para obra pública				
MÉTODO CÁLCULO	(Cantidad de Estudios y proyectos previos realizados / Cantidad de Estudios y proyectos previos requeridos) *100				Tipo de Fórmula	PORCENTAJE				
Datos del indicador	Tipo de Indicador	GESTIÓN		Linea Base		<div style="display: flex; align-items: center; justify-content: center;"> <div style="width: 20px; height: 20px; background-color: red; margin-right: 5px;"></div> <div style="width: 20px; height: 20px; background-color: yellow; margin-right: 5px;"></div> <div style="width: 20px; height: 20px; background-color: green; margin-right: 5px;"></div> </div>	125			
	Dimensión a med	EFICACIA		Parámetros de Evaluación y Resultado Semaforzado						
	Unidad de medid	Estudios y proyectos previos para obra pública								
	Frecuencia de medición	TRIMESTRAL								
Datos presupuestales	Presupuesto aprobado	\$0.00		Medios de verificación	Reporte trimestral de obras de Estudios Previos antes de Ejecutar Obras de alto impacto.					
	Presupuesto modificado	-\$411,219.24								
	Presupuesto pagado	\$2,487,420.18								
	Diferencia Real pagado vs. Presupuesto aprobado	-\$2,487,420.18								
	Diferencia Real pagado vs. Presupuesto modificado	-\$2,898,639.42		Fuente de Financiamien	Municipal					
FECHA DE EVALUACIÓN	DESCRIPCIÓN DE LAS ACTIVIDADES EN ESTRICTA CORRELACIÓN A LA META Y AL MÉTODO DE CÁLCULO	DATOS INGRESADOS				TIPOS DE FÓRMULAS Y RESULTADOS				
		Numerador	Denominador or (Meta)	Denominador (Año anterior Linea base)	Meta Integral para el efecto de evaluación	Índice	Tasa de Variación	Razón ó Promedio	Porcentaje (Cobertura, Focalización)	Porcentaje de avance
21/01/2025	10 Estudios y proyectos (factibilidad técnica) previos realizados	10	7				125	125		
Tipo de Resultado	Detalle de Resultados por Periodo	Denominador (Metas 100%)			Concepto	Delegacione		Población Beneficiaria		
Real por Periodo	Mes 12 Diciembre	10				Planeado	Municipio de Querétaro	535,188 mujeres y 514,589 hombres		
Acumulad	TOTAL	16								
Observaciones					Real	Municipio de	535,188 mujeres y			
					Número de archivos:					


GESTIÓN PARA RESULTADOS
MATRIZ DE INDICADORES PARA RESULTADOS 2024
 Ficha Técnica y Evaluación por Indicador
 Coordinación de Gabinete

DEPENDENCIA	SECRETARIA DE OBRAS PUBLICAS				ALINEACIÓN AL PMD					
PROGRAMA	Municipio Planeado Ordenado Y Funcional	CLAVE PMD COMPLETA			Eje	05.00.00.00				
		05.09.03.05.02			Programa	05.09.00.00				
		Ejercicio	2024		Línea de Acción	05.09.03.00				
		Periodo	202412		Componente	05.09.03.05				
NO. DE PROGRAMA	05090000	Fecha de Evaluación	21/01/2025		Actividad	05.09.03.05.02				
					NUE Componente	210.0000.00				
RESUMEN NARRATIVO	REALIZACION DE ESTUDIOS TECNICOS EN MATERIA DE OBRA PUBLICA									
META CUANTITATIVA DESCRIPCIÓN	Realizar 1 expediente técnico previo en materia de obra pública				Meta cifras	1				
META CUALITATIVA	Contar con un Programa Expediente Técnicos Previos de ejecutar obras públicas para garantizar una correcta construcción y aplicación del recurso.				Población Beneficiaria	535,188 mujeres y 514,589 hombres				
NOMBRE DEL INDICADOR	Porcentaje de avance de expediente técnico previo para obra pública realizados				Variable a Medir	Expediente técnico previo para obra pública realizado				
MÉTODO CÁLCULO	(Cantidad de expedientes y proyectos previos para obra pública realizados / Cantidad de expedientes y proyectos previos para obra pública requeridos) *100				Tipo de Fórmula	PORCENTAJE				
Datos del indicador	Tipo de Indicador	ESTRATÉGICO		Línea Base		<div style="display: flex; align-items: center; justify-content: center;"> <div style="width: 20px; height: 20px; background-color: red; margin-right: 5px;"></div> <div style="width: 20px; height: 20px; background-color: yellow; margin-right: 5px;"></div> <div style="width: 20px; height: 20px; background-color: green; margin-right: 5px;"></div> </div>	125			
	Dimensión a med	EFICACIA		Parámetros de Evaluación y Resultado Semaforzado						
	Unidad de medid	Expedientes y proyectos previos para obra pública								
	Frecuencia de medición	TRIMESTRAL								
Datos presupuestales	Presupuesto aprobado			Medios de verificación		Reporte trimestral de obras de Estudios Previos antes de Ejecutar Obras de alto impacto.				
	Presupuesto modificado									
	Presupuesto pagado									
	Diferencia Real pagado vs. Presupuesto aprobado									
	Diferencia Real pagado vs. Presupuesto modificado			Fuente de Financiamien	Municipal					
FECHA DE EVALUACIÓN	DESCRIPCIÓN DE LAS ACTIVIDADES EN ESTRICTA CORRELACIÓN A LA META Y AL MÉTODO DE CÁLCULO	DATOS INGRESADOS				TIPOS DE FÓRMULAS Y RESULTADOS				
		Numerador	Denominador (Meta)	Denominador (Año anterior Línea base)	Meta Integral para el efecto de evaluación	Índice	Tasa de Variación	Razón ó Promedio	Porcentaje (Cobertura, Focalización)	Porcentaje de avance
21/01/2025	10 Expendientes técnicos (acuses) previos para la obra pública realizados	10	1					125	125	
Tipo de Resultado	Detalle de Resultados por Periodo		Denominador (Metas 100%)		Concepto	Delegacione		Población Beneficiaria		
Real por Periodo	Mes 12 Diciembre	10			Planeado	Municipio de Querétaro		535,188 mujeres y 514,589 hombres		
Acumulad	TOTAL	10								
Observaciones					Real	Municipio de		535,188 mujeres y		
					Número de archivos:		1			


GESTIÓN PARA RESULTADOS
MATRIZ DE INDICADORES PARA RESULTADOS 2024
 Ficha Técnica y Evaluación por Indicador
 Coordinación de Gabinete

DEPENDENCIA	SECRETARIA DE OBRAS PUBLICAS				ALINEACIÓN AL PMD					
PROGRAMA	Municipio Planeado Ordenado Y Funcional	CLAVE PMD COMPLETA			Eje	05.00.00.00				
		05.09.03.05.03			Programa	05.09.00.00				
		Ejercicio	2024		Linea de Acción	05.09.03.00				
		Periodo	202412		Componente	05.09.03.05				
NO. DE PROGRAMA	05090000	Fecha de Evaluación	21/01/2025							
RESUMEN NARRATIVO	REALIZACION DE TRAMITOLOGIA DE LICENCIAS Y PERMISOS ANTE AUTORIDADES FEDERALES Y ESTATALES.									
META CUANTITATIVA DESCRIPCIÓN	Realizar 1 trámite de licencias o permisos ante autoridades federales y estatales				Meta cifras	1				
META CUALITATIVA	Contar con un Programa de Trámites de licencias Previos de ejecutar obras públicas para garantizar una correcta construcción y aplicación del recurso.				Población Beneficiaria	535,188 mujeres y 514,589 hombres				
NOMBRE DEL INDICADOR	Porcentaje de avance de trámites previos para obra pública realizados				Variable a Medir	Trámites previos para obra pública realizados				
MÉTODO CÁLCULO	(Cantidad de trámites de licencias y permisos previos realizados / Cantidad de trámites de licencias y permisos previos requeridos) *100				Tipo de Fórmula	PORCENTAJE				
Datos del indicador	Tipo de Indicador	ESTRATÉGICO		Linea Base	<div style="display: flex; align-items: center; justify-content: center;"> <div style="width: 20px; height: 20px; background-color: red; margin-right: 5px;"></div> <div style="width: 20px; height: 20px; background-color: yellow; margin-right: 5px;"></div> <div style="width: 20px; height: 20px; background-color: green; margin-right: 5px;"></div> </div>	125				
	Dimensión a med	EFICACIA		Parámetros de Evaluación y Resultado Semaforzado						
	Unidad de medid	Trámites de licencias y permisos		Evaluación < 40						
	Frecuencia de medición	TRIMESTRAL		Evaluación >= 40 y < 84						
Datos presupuestales	Presupuesto aprobado			Medios de verificación	Reporte trimestral de trámites de licencias y permisos Previos antes de Ejecutar Obras de alto impacto.					
	Presupuesto modificado									
	Presupuesto pagado									
	Diferencia Real pagado vs. Presupuesto aprobado									
	Diferencia Real pagado vs. Presupuesto modificado			Fuente de Financiamien	Municipal					
FECHA DE EVALUACIÓN	DESCRIPCIÓN DE LAS ACTIVIDADES EN ESTRICTA CORRELACIÓN A LA META Y AL MÉTODO DE CÁLCULO	DATOS INGRESADOS				TIPOS DE FÓRMULAS Y RESULTADOS				
		Numerador	Denominador or (Meta)	Denominador (Año anterior Linea base)	Meta Integral para el efecto de evaluación	Índice	Tasa de Variación	Razón ó Promedio	Porcentaje (Cobertura, Focalización)	Porcentaje de avance
21/01/2025	6 Trámites (Vistos Buenos) previos para obra pública realizados	6	1					125	125	
Tipo de Resultado	Detalle de Resultados por Periodo	Denominador (Metas 100%)			Concepto	Delegacione		Población Beneficiaria		
Real por Periodo	Mes 12 Diciembre	6				Planeado	Municipio de Querétaro	535,188 mujeres y 514,589 hombres		
Acumulad	TOTAL	6								
Observaciones					Real	Municipio de	535,188 mujeres y			
					Número de archivos:					1

GESTIÓN PARA RESULTADOS
MATRIZ DE INDICADORES PARA RESULTADOS 2024
 Ficha Técnica y Evaluación por Indicador
 Coordinación de Gabinete

DEPENDENCIA	SECRETARIA DE SERVICIOS PUBLICOS MUNICIPALES				ALINEACIÓN AL PMD					
PROGRAMA	Municipio Planeado Ordenado Y Funcional	CLAVE PMD COMPLETA			Eje	05.00.00.00				
		05.09.05.01			Programa	05.09.00.00				
		Ejercicio	2024		Línea de Acción	05.09.05.00				
		Periodo	202412		Componente	05.09.05.01				
NO. DE PROGRAMA	05090000	Fecha de Evaluación	22/01/2025		Actividad					
					NUE Componente	160.0000.00				
RESUMEN NARRATIVO	Áreas Verdes, Parques y Jardines Atendidos									
META CUANTITATIVA DESCRIPCIÓN	Realizar el 100% de las acciones de mantenimiento y rehabilitación programadas				Meta cifras	100%				
META CUALITATIVA	Conservar las áreas verdes en óptimas condiciones en beneficio de los habitantes del Municipio de Querétaro.				Población Beneficiaria	535,188 mujeres y 514,589 hombres				
NOMBRE DEL INDICADOR	Porcentaje de mantenimiento y rehabilitación de áreas verdes realizadas				Variable a Medir	Acciones de mantenimiento y rehabilitación de áreas				
MÉTODO CÁLCULO	(Cantidad de acciones de mantenimiento y rehabilitación de áreas verdes realizadas / Cantidad de acciones de mantenimiento y rehabilitación de áreas verdes programadas) *100				Tipo de Fórmula	PORCENTAJE				
Datos del indicador	Tipo de Indicador	GESTIÓN		Línea Base		Evaluación < 40 Evaluación >= 40 y < 84 Evaluación >= 84	100			
	Dimensión a med	EFICACIA		Parámetros de Evaluación y Resultado Semaforzado						
	Unidad de medid	Acciones de mantenimiento y rehabilitación de áreas verdes								
	Frecuencia de medición	TRIMESTRAL								
Datos presupuestales	Presupuesto aprobado	\$0.00		Medios de verificación	Reportes mensuales de acciones de mantenimiento y rehabilitación realizadas					
	Presupuesto modificado	-\$3,368,346.67								
	Presupuesto pagado	\$11,969,906.54								
	Diferencia Real pagado vs. Presupuesto aprobado	-\$11,969,906.54	0%							
	Diferencia Real pagado vs. Presupuesto modificado	-\$15,338,253.21	-28.14%	Fuente de Financiamien	Municipal					
FECHA DE EVALUACIÓN	DESCRIPCIÓN DE LAS ACTIVIDADES EN ESTRICTA CORRELACIÓN A LA META Y AL MÉTODO DE CÁLCULO	DATOS INGRESADOS				TIPOS DE FÓRMULAS Y RESULTADOS				
		Numerador	Denominador (Meta)	Denominador (Año anterior Línea base)	Meta Integral para el efecto de evaluación	Índice	Tasa de Variación	Razón ó Promedio	Porcentaje (Cobertura, Focalización)	Porcentaje de avance
22/01/2025	Acciones de mantenimiento y rehabilitación de áreas verdes municipales realizadas	5028	5028					100	100	
Tipo de Resultado	Detalle de Resultados por Periodo		Denominador (Metas 100%)		Concepto	Delegacione		Población Beneficiaria		
Real por Periodo	Mes 12 Diciembre	5028	5028		Planeado	Municipio de Querétaro	535,188 mujeres y 514,589 hombres			
Acumulad	TOTAL	18492	18492							
Observaciones					Real	Municipio de	535,188 mujeres y			
						Número de archivos:	1			

GESTIÓN PARA RESULTADOS
MATRIZ DE INDICADORES PARA RESULTADOS 2024
 Ficha Técnica y Evaluación por Indicador
 Coordinación de Gabinete

DEPENDENCIA	SECRETARIA DE SERVICIOS PUBLICOS MUNICIPALES				ALINEACIÓN AL PMD					
PROGRAMA	Municipio Planeado Ordenado Y Funcional	CLAVE PMD COMPLETA			Eje	05.00.00.00				
		05.09.05.01.06			Programa	05.09.00.00				
		Ejercicio	2024		Linea de Acción	05.09.05.00				
		Periodo	202412		Componente	05.09.05.01				
NO. DE PROGRAMA	05090000	Fecha de Evaluación	22/01/2025		Actividad	05.09.05.01.06				
					NUE Componente	160.0000.00				
RESUMEN NARRATIVO	ATENCIÓN, SEGUIMIENTO Y EJECUCIÓN DE ACTIVIDADES DE PODA Y TALA DE ARBOLES.									
META CUANTITATIVA DESCRIPCIÓN	Brindar seguimiento y atención al 100% de las solicitudes de poda y tala de árboles recibidas				Meta cifras	100%				
META CUALITATIVA	Brindar atención y seguimiento a los reportes ciudadanos de poda y tala de árboles en pro del beneficio de los habitantes del Municipio de Querétaro.				Población Beneficiaria	535,188 mujeres y 514,589 hombres				
NOMBRE DEL INDICADOR	Porcentaje de solicitudes de seguimientos y ejecución de los reportes de poda y tala de árboles atendidas				Variable a Medir	Acciones de seguimiento y ejecuciones a los repo				
MÉTODO CÁLCULO	(Número de Solicitudes de poda y tala de árboles revisadas / Número de reportes generados de las solicitudes de poda y tala de árboles recibidas) *100				Tipo de Fórmula	PORCENTAJE				
Datos del indicador	Tipo de Indicador	GESTIÓN		Linea Base		<div style="display: flex; align-items: center; justify-content: center;"> <div style="background-color: red; width: 20px; height: 20px; margin-right: 5px;"></div> Evaluación < 40 <div style="background-color: yellow; width: 20px; height: 20px; margin-right: 5px;"></div> Evaluación >= 40 y < 84 <div style="background-color: green; width: 20px; height: 20px; margin-right: 5px;"></div> Evaluación >= 84 </div>	100			
	Dimensión a med	EFICACIA		Parámetros de Evaluación y Resultado Semaforzado						
	Unidad de medid	Solicitudes de poda y tala de árboles								
	Frecuencia de medición	TRIMESTRAL								
Datos presupuestales	Presupuesto aprobado			Medios de verificación		Listado mensual, de los reportes de poda y tala de árboles y su estatus				
	Presupuesto modificado									
	Presupuesto pagado									
	Diferencia Real pagado vs. Presupuesto aprobado									
	Diferencia Real pagado vs. Presupuesto modificado			Fuente de Financiamien						Municipal
FECHA DE EVALUACIÓN	DESCRIPCIÓN DE LAS ACTIVIDADES EN ESTRICTA CORRELACIÓN A LA META Y AL MÉTODO DE CÁLCULO	DATOS INGRESADOS				TIPOS DE FÓRMULAS Y RESULTADOS				
		Numerador	Denominador (Meta)	Denominador anterior (Linea base)	Meta Integral para el efecto de evaluación	Índice	Tasa de Variación	Razón ó Promedio	Porcentaje (Cobertura, Focalización)	Porcentaje de avance
22/01/2025	Acciones de seguimiento y ejecuciones a los reportes de poda y tala de árboles ingresadas	716	716					100	100	
Tipo de Resultado	Detalle de Resultados por Periodo	Denominador (Metas 100%)			Concepto	Delegacione		Población Beneficiaria		
Real por Periodo	Mes 12 Diciembre	716	716		Planeado	Municipio de Querétaro	535,188 mujeres y 514,589 hombres			
Acumulad	TOTAL	3147	3147							
Observaciones					Real	Municipio de	535,188 mujeres y			
					Número de archivos:					1


GESTIÓN PARA RESULTADOS
MATRIZ DE INDICADORES PARA RESULTADOS 2024
 Ficha Técnica y Evaluación por Indicador
 Coordinación de Gabinete

DEPENDENCIA	SECRETARIA DE SERVICIOS PUBLICOS MUNICIPALES				ALINEACIÓN AL PMD					
PROGRAMA	Municipio Planeado Ordenado Y Funcional	CLAVE PMD COMPLETA			Eje	05.00.00.00				
		05.09.05.01.09			Programa	05.09.00.00				
		Ejercicio	2024		Línea de Acción	05.09.05.00				
		Periodo	202412		Componente	05.09.05.01				
NO. DE PROGRAMA	05090000	Fecha de Evaluación	22/01/2025							
RESUMEN NARRATIVO	CREACION Y REHABILITACION DE AREAS VERDES.									
META CUANTITATIVA DESCRIPCIÓN	Realizar la habilitación de 6 parques municipales y rehabilitación de 6 parques.				Meta cifras	12				
META CUALITATIVA	Lograr la habilitación y rehabilitación de áreas verdes, parques y jardines municipales en beneficio de la ciudadanía				Población Beneficiaria	535,188 mujeres y 514,589 hombres				
NOMBRE DEL INDICADOR	Porcentaje de habilitación y rehabilitación de áreas verdes, parques y jardines municipales				Variable a Medir	Número de áreas verdes, parques y jardines creados y reha				
MÉTODO CÁLCULO	(Número de áreas verdes, parques y jardines habilitados o rehabilitados / Número de áreas verdes, parques y jardines programados) * 100				Tipo de Fórmula	PORCENTAJE				
Datos del indicador	Tipo de Indicador	GESTIÓN		Línea Base		<div style="display: flex; align-items: center; justify-content: center;"> <div style="width: 20px; height: 20px; background-color: red; margin-right: 5px;"></div> <div style="width: 20px; height: 20px; background-color: yellow; margin-right: 5px;"></div> <div style="width: 20px; height: 20px; background-color: green; margin-right: 5px;"></div> <div style="margin-left: 10px;">116.67</div> <div style="width: 20px; height: 20px; background-color: green; border-radius: 50%; margin-left: 10px;"></div> </div>				
	Dimensión a med	EFICACIA		Parámetros de Evaluación y Resultado Semaforizado						
	Unidad de medid	Áreas verdes, parques y jardines								
	Frecuencia de medición	TRIMESTRAL								
Datos presupuestales	Presupuesto aprobado			Medios de verificación	Reportes trimestrales de parques habilitados					
	Presupuesto modificado									
	Presupuesto pagado									
	Diferencia Real pagado vs. Presupuesto aprobado									
	Diferencia Real pagado vs. Presupuesto modificado			Fuente de Financiamien	Municipal					
FECHA DE EVALUACIÓN	DESCRIPCIÓN DE LAS ACTIVIDADES EN ESTRICTA CORRELACIÓN A LA META Y AL MÉTODO DE CÁLCULO	DATOS INGRESADOS				TIPOS DE FÓRMULAS Y RESULTADOS				
		Numerador	Denominador (Meta)	Denominador (Año anterior Línea base)	Meta Integral para el efecto de evaluación	Índice	Tasa de Variación	Razón ó Promedio	Porcentaje (Cobertura, Focalización)	Porcentaje de avance
22/01/2025	Número de áreas verdes, parques y jardines creados y rehabilitados	5	12					116.67	116.67	
Tipo de Resultado	Detalle de Resultados por Periodo	Denominador (Metas 100%)			Concepto	Delegacione		Población Beneficiaria		
Real por Periodo	Mes 12 Diciembre	5				Planeado	Municipio de Querétaro	535,188 mujeres y 514,589 hombres		
Acumulad	TOTAL	14								
Observaciones					Real	Municipio de		535,188 mujeres y		
					Número de archivos:		1			

GESTIÓN PARA RESULTADOS
MATRIZ DE INDICADORES PARA RESULTADOS 2024
 Ficha Técnica y Evaluación por Indicador
 Coordinación de Gabinete

DEPENDENCIA	SECRETARIA DE SERVICIOS PUBLICOS MUNICIPALES				ALINEACIÓN AL PMD					
PROGRAMA	Municipio Planeado Ordenado Y Funcional	CLAVE PMD COMPLETA			Eje	05.00.00.00				
		05.09.05.01.10			Programa	05.09.00.00				
		Ejercicio	2024		Línea de Acción	05.09.05.00				
		Periodo	202412		Componente	05.09.05.01				
NO. DE PROGRAMA	05090000	Fecha de Evaluación	22/01/2025		Actividad	05.09.05.01.10				
					NUE Componente	160.0000.00				
RESUMEN NARRATIVO	ATENCIÓN Y SEGUIMIENTO A LOS REPORTES DE LA CIUDADANIA, CORRESPONDIENTES AL MANEJO INADECUADO DE LOS RESIDUOS SOLIDOS URBANOS (RSU).									
META CUANTITATIVA DESCRIPCIÓN	Atender el 100% de reportes realizados por la ciudadanía, correspondientes a la limpieza de predios urbanos baldios.				Meta cifras	100%				
META CUALITATIVA	Brindar atención y seguimiento a los reportes realizados por la ciudadanía, correspondientes a la limpieza de predios urbanos baldios en beneficio de la población del Municipio de Querétaro.				Población Beneficiaria	535,386 mujeres y 514,390 hombres				
NOMBRE DEL INDICADOR	Porcentaje de atención y seguimiento a los reportes realizados por la ciudadanía, correspondientes a la limpieza de predios urbanos baldios.				Variable a Medir	Cantidad de reportes realizados por la ciudadanía, correspon				
MÉTODO CÁLCULO	(Reportes de la ciudadanía, correspondientes a la limpieza de predios urbanos baldios atendidos / Reportes de la ciudadanía, correspondientes a la limpieza de predios urbanos baldios recibidos) *100				Tipo de Fórmula	PORCENTAJE				
Datos del indicador	Tipo de Indicador	GESTIÓN		Línea Base		<div style="display: flex; align-items: center; justify-content: center;"> <div style="width: 20px; height: 20px; background-color: red; margin-right: 5px;"></div> <div style="width: 20px; height: 20px; background-color: yellow; margin-right: 5px;"></div> <div style="width: 20px; height: 20px; background-color: green; margin-right: 5px;"></div> </div>	100	●		
	Dimensión a med	EFICACIA		Parámetros de Evaluación y Resultado Semaforzado						
	Unidad de medid	Reportes de la ciudadanía, correspondientes a la limpieza de predios urbanos b								
	Frecuencia de medición	TRIMESTRAL								
Datos presupuestales	Presupuesto aprobado	\$0.00		Medios de verificación	Verificaciones mensuales en seguimiento a los reportes realizados por la ciudadanía, correspondientes a la limpieza de predios urbanos baldios.					
	Presupuesto modificado	-\$3,368,346.67								
	Presupuesto pagado	\$11,969,906.54								
	Diferencia Real pagado vs. Presupuesto aprobado	-\$11,969,906.54								
	Diferencia Real pagado vs. Presupuesto modificado	-\$15,338,253.21		Fuente de Financiamien	Municipal					
FECHA DE EVALUACIÓN	DESCRIPCIÓN DE LAS ACTIVIDADES EN ESTRICTA CORRELACIÓN A LA META Y AL MÉTODO DE CÁLCULO	DATOS INGRESADOS				TIPOS DE FÓRMULAS Y RESULTADOS				
		Numerador	Denominador (Meta)	Denominador (Año anterior Línea base)	Meta Integral para el efecto de evaluación	Índice	Tasa de Variación	Razón ó Promedio	Porcentaje (Cobertura, Focalización)	Porcentaje de avance
22/01/2025	Cantidad de reportes realizados por la ciudadanía, correspondientes a la limpieza de predios urbanos baldios atendidos.	142	142					100	100	
Tipo de Resultado	Detalle de Resultados por Periodo		Denominador (Metas 100%)		Concepto	Delegacione		Población Beneficiaria		
Real por Periodo	Mes 12 Diciembre	142	142		Planeado	Municipio de Querétaro		535,386 mujeres y 514,390 hombres		
Acumulad	TOTAL	741	741							
Observaciones		Real		Municipio de		535,386 mujeres y				
		Número de archivos:		1						

GESTIÓN PARA RESULTADOS
MATRIZ DE INDICADORES PARA RESULTADOS 2024
 Ficha Técnica y Evaluación por Indicador
 Coordinación de Gabinete

DEPENDENCIA	SECRETARIA DE SERVICIOS PUBLICOS MUNICIPALES				ALINEACIÓN AL PMD					
PROGRAMA	Municipio Planeado Ordenado Y Funcional	CLAVE PMD COMPLETA			Eje	05.00.00.00				
		05.09.05.01.11			Programa	05.09.00.00				
		Ejercicio	2024		Línea de Acción	05.09.05.00				
		Periodo	202412		Componente	05.09.05.01				
NO. DE PROGRAMA	05090000	Fecha de Evaluación	22/01/2025		Actividad	05.09.05.01.11				
					NUE Componente	160.0000.00				
RESUMEN NARRATIVO	ATENCIÓN Y SEGUIMIENTO A LOS REPORTES DE LA CIUDADANIA, CORRESPONDIENTES A NO CONSERVAR LIMPIOS DE RESIDUOS DE CONSTRUCCION Y RESIDUOS SOLIDOS URBANOS LOS PREDIOS URBANOS BALDIOS.									
META CUANTITATIVA DESCRIPCIÓN	Atender el 100% de reportes realizados por la ciudadanía, correspondientes a los residuos sólidos urbanos.				Meta cifras	100%				
META CUALITATIVA	Brindar atención y seguimiento a los reportes realizados por la ciudadanía, correspondientes a los residuos sólidos urbanos en beneficio de la población del Municipio de Querétaro.				Población Beneficiaria	535,386 mujeres y 514,390 hombres				
NOMBRE DEL INDICADOR	Porcentaje de atención y seguimiento a los reportes realizados por la ciudadanía, correspondientes a los residuos sólidos urbanos.				Variable a Medir	Cantidad de reportes realizados por la ciudadanía, correspon				
MÉTODO CÁLCULO	(Reportes de la ciudadanía, correspondientes a los residuos sólidos urbanos atendidos / Reportes de la ciudadanía, correspondientes a los residuos sólidos urbanos recibidos) *100				Tipo de Fórmula	PORCENTAJE				
Datos del indicador	Tipo de Indicador	GESTIÓN		Línea Base		<div style="display: flex; align-items: center; justify-content: center;"> <div style="width: 20px; height: 20px; background-color: red; margin-right: 5px;"></div> <div style="width: 20px; height: 20px; background-color: yellow; margin-right: 5px;"></div> <div style="width: 20px; height: 20px; background-color: green; margin-right: 5px;"></div> </div>	100			
	Dimensión a med	EFICACIA		Parámetros de Evaluación y Resultado Semaforzado						
	Unidad de medid	Reportes de la ciudadanía, correspondientes a los residuos sólidos urbanos								
	Frecuencia de medición	TRIMESTRAL								
Datos presupuestales	Presupuesto aprobado	\$0.00		Medios de verificación	Verificaciones mensuales en seguimiento a los reportes realizados por la ciudadanía, correspondientes a los residuos sólidos urbanos.					
	Presupuesto modificado	-\$3,368,346.67								
	Presupuesto pagado	\$11,969,906.54								
	Diferencia Real pagado vs. Presupuesto aprobado	-\$11,969,906.54								
	Diferencia Real pagado vs. Presupuesto modificado	-\$15,338,253.21		Fuente de Financiamien	Municipal					
FECHA DE EVALUACIÓN	DESCRIPCIÓN DE LAS ACTIVIDADES EN ESTRICTA CORRELACIÓN A LA META Y AL MÉTODO DE CÁLCULO	DATOS INGRESADOS				TIPOS DE FÓRMULAS Y RESULTADOS				
		Numerador	Denominador (Meta)	Denominador (Año anterior Línea base)	Meta Integral para el efecto de evaluación	Índice	Tasa de Variación	Razón ó Promedio	Porcentaje (Cobertura, Focalización)	Porcentaje de avance
22/01/2025	Cantidad de reportes realizados por la ciudadanía, correspondientes a los residuos sólidos urbanos atendidos.	178	178					100	100	
Tipo de Resultado	Detalle de Resultados por Periodo	Denominador (Metas 100%)			Concepto	Delegacione		Población Beneficiaria		
Real por Periodo	Mes 12 Diciembre	178	178		Planeado	Municipio de Querétaro	535,386 mujeres y 514,390 hombres			
Acumulad	TOTAL	718	718							
Observaciones		Real	Municipio de		535,386 mujeres y					
		Número de archivos:		1						