



GESTIÓN PARA RESULTADOS
MATRIZ DE INDICADORES PARA RESULTADOS 2024
 Ficha Técnica y Evaluación por Indicador
 Coordinación de Gabinete

DEPENDENCIA	INSTITUTO MUNICIPAL DE PLANEACION				ALINEACIÓN AL PMD						
PROGRAMA	Municipio Planeado Ordenado Y Funcional	CLAVE PMD COMPLETA			Eje	05.00.00.00					
		05.09.01.01			Programa	05.09.00.00					
		Ejercicio	2024		Línea de Acción	05.09.01.00					
		Periodo	202409		Componente	05.09.01.01					
NO. DE PROGRAMA	05090000	Fecha de Evaluación	19/09/2024		Actividad						
					NUE Componente	260.0000.00					
RESUMEN NARRATIVO	Planeación Territorial, atendida										
META CUANTITATIVA DESCRIPCIÓN	Realizar 18 acciones de vinculación orientadas al ordenamiento estratégico integral del Municipio de Querétaro					Meta cifras	18				
META CUALITATIVA	Ser un municipio que cuenta con instrumentos rectores de su desarrollo territorial ordenado y con visión metropolitana sostenible en beneficio de la población					Población Beneficiaria	535,188 mujeres y 514,589 hombres				
NOMBRE DEL INDICADOR	Porcentaje de avance de acciones de vinculación orientadas al ordenamiento estratégico integral del Municipio de Querétaro					Variable a Medir	Acciones de vinculación impulsadas				
MÉTODO CÁLCULO	(Cantidad de acciones de vinculación realizadas/ Cantidad de acciones proyectadas) *100					Tipo de Fórmula	PORCENTAJE				
Datos del indicador	Tipo de Indicador	GESTIÓN			Línea Base		Evaluación < 30 Evaluación >= 30 y < 63 Evaluación >= 63	105.56			
	Dimensión a med	EFICACIA			Parámetros de Evaluación y Resultado Semaforizado						
	Unidad de medid	Acciones de vinculación									
	Frecuencia de medición	TRIMESTRAL									
Datos presupuestales	Presupuesto aprobado	\$0.00			Medios de verificación	Reporte trimestral de avance en las acciones vinculadas realizadas para el desarrollo integral del Municipio de Querétaro					
	Presupuesto modificado	-\$142,877.97									
	Presupuesto pagado	\$412,108.94									
	Diferencia Real pagado vs. Presupuesto aprobado	-\$412,108.94	0%								
	Diferencia Real pagado vs. Presupuesto modificado	-\$554,986.91	-34.67%		Fuente de Financiamien	Municipal					
FECHA DE EVALUACIÓN	DESCRIPCIÓN DE LAS ACTIVIDADES EN ESTRICTA CORRELACIÓN A LA META Y AL MÉTODO DE CÁLCULO	DATOS INGRESADOS				TIPOS DE FÓRMULAS Y RESULTADOS					
		Numerador	Denominador or (Meta)	Denominador (Año anterior Línea base)	Meta Integral para el efecto de evaluación	Índice	Tasa de Variación	Razón ó Promedio	Porcentaje (Cobertura, Focalización)	Porcentaje de avance	
19/09/2024	Reuniones con : Municipio del Marqués, con la AMIMP Y con las Ciudades Capitales del Capitulo INSTITUTOS DE PLANEACIÓN	9	18					105.56	105.56		
Tipo de Resultado	Detalle de Resultados por Periodo		Denominador (Metas 100%)			Concepto	Delegacione		Población Beneficiaria		
Real por Periodo	Mes 9 Septiembre	9				Planeado	Municipio de Querétaro		535,188 mujeres y 514,589 hombres		
Acumulad	TOTAL	19									
Observaciones						Real	Municipio de		535,188 mujeres y		
							Número de archivos:		2		


GESTIÓN PARA RESULTADOS
MATRIZ DE INDICADORES PARA RESULTADOS 2024
 Ficha Técnica y Evaluación por Indicador
 Coordinación de Gabinete

DEPENDENCIA	INSTITUTO MUNICIPAL DE PLANEACION				ALINEACIÓN AL PMD				
PROGRAMA	Municipio Planeado Ordenado Y Funcional	CLAVE PMD COMPLETA			Eje	05.00.00.00			
		05.09.01.01.04			Programa	05.09.00.00			
		Ejercicio	2024		Línea de Acción	05.09.01.00			
		Periodo	202409		Componente	05.09.01.01			
NO. DE PROGRAMA	05090000	Fecha de Evaluación	20/09/2024		Actividad	05.09.01.01.04			
					NUE Componente	260.0000.00			
RESUMEN NARRATIVO	DESARROLLAR ACCIONES PARA LA IMPLEMENTACION Y CONSTITUCION DE LA COMISION INTERINSTITUCIONAL DE GOBERNANZA A LARGO PLAZO (12.8)								
META CUANTITATIVA DESCRIPCIÓN	Desarrollar 2 acciones para la instrumentación e implementación de la Comisión Interinstitucional de Gobernanza a largo plazo.				Meta cifras	2			
META CUALITATIVA	Contar con un mecanismo que garantice el seguimiento de la Agenda 2030 en Querétaro a través del Plan Querétaro 2050 en beneficio de la ciudad y la ciudadanía				Población Beneficiaria	535,188 mujeres y 514,589 hombres			
NOMBRE DEL INDICADOR	Porcentaje de cumplimiento de las acciones realizadas para la instrumentación e implementación Comisión Interinstitucional de Gobernanza a largo plazo				Variable a Medir	Mecanismo de participación realizados			
MÉTODO CÁLCULO	(Cantidad de acciones para la instrumentación e implementación Comisión Interinstitucional de Gobernanza realizadas / Cantidad de acciones para la instrumentación e implementación Comisión Interinstitucional de Gobernanza proyectadas) *100				Tipo de Fórmula	PORCENTAJE			
Datos del indicador	Tipo de Indicador	GESTIÓN		Línea Base		<div style="display: flex; align-items: center; justify-content: center;"> <div style="width: 20px; height: 20px; background-color: red; margin-right: 5px;"></div> Evaluación < 30 </div> <div style="width: 20px; height: 20px; background-color: yellow; margin-right: 5px; margin-top: 5px;"></div> Evaluación >= 30 y < 63			


GESTIÓN PARA RESULTADOS
MATRIZ DE INDICADORES PARA RESULTADOS 2024
 Ficha Técnica y Evaluación por Indicador
 Coordinación de Gabinete

DEPENDENCIA	INSTITUTO MUNICIPAL DE PLANEACION				ALINEACIÓN AL PMD				
PROGRAMA	Municipio Planeado Ordenado Y Funcional	CLAVE PMD COMPLETA			Eje	05.00.00.00			
		05.09.01.01.05			Programa	05.09.00.00			
		Ejercicio	2024		Línea de Acción	05.09.01.00			
		Periodo	202409		Componente	05.09.01.01			
NO. DE PROGRAMA	05090000	Fecha de Evaluación	19/09/2024						
RESUMEN NARRATIVO	POSICIONAMIENTO DEL CIET MEDIANTE LA DIFUSION DE INFORMACION ESTRATEGICA TERRITORIAL PARA LA TOMA DE DECISIONES								
META CUANTITATIVA DESCRIPCIÓN	Realizar 4 publicaciones en temas de planeación urbana de Querétaro				Meta cifras	4			
META CUALITATIVA	Contar con información actualizada y relevante en temas de la ciudad y planeación para la consulta ciudadana				Población Beneficiaria	535,188 mujeres y 514,589 hombres			
NOMBRE DEL INDICADOR	Porcentaje de avance en las publicaciones en temas de planeación en el Municipio de Querétaro				Variable a Medir	Contenido informativo, gráfico y estadístico en temas d			
MÉTODO CÁLCULO	(Cantidad de publicaciones realizadas y difundidas / Cantidad de publicaciones proyectadas) *100				Tipo de Fórmula	PORCENTAJE			
Datos del indicador	Tipo de Indicador	GESTIÓN		Línea Base		Evaluación < 30 Evaluación >= 30 y < 63 Evaluación >= 63	100		
	Dimensión a med	EFICACIA		Parámetros de Evaluación y Resultado Semaforizado					
	Unidad de medid	Número de publicaciones de contenido informativo, gráfico y estadístico							
	Frecuencia de medición	TRIMESTRAL							
Datos presupuestales	Presupuesto aprobado			Medios de verificación		Reporte trimestral de las publicaciones en planeación urbana en el Municipio de Querétaro.			
	Presupuesto modificado								
	Presupuesto pagado								
	Diferencia Real pagado vs. Presupuesto aprobado								
	Diferencia Real pagado vs. Presupuesto modificado			Fuente de Financiamien	Municipal				
FECHA DE EVALUACIÓN	DESCRIPCIÓN DE LAS ACTIVIDADES EN ESTRICTA CORRELACIÓN A LA META Y AL MÉTODO DE CÁLCULO	DATOS INGRESADOS				TIPOS DE FÓRMULAS Y RESULTADOS			
		Numerador	Denominador (Meta)	Denominador anterior (Línea base)	Meta Integral para el efecto de evaluación	Índice	Tasa de Variación	Razón ó Promedio	Porcentaje (Cobertura, Focalización)
19/09/2024	En el marco del tema " Los barrios tradicionales del Municipio de Querétaro, se continua con el estudio e investigación de información estrategica sobre la Gentrificación.	1	4					100	100
Tipo de Resultado	Detalle de Resultados por Periodo	Denominador (Metas 100%)			Concepto	Delegacione		Población Beneficiaria	
Real por Periodo	Mes 9 Septiembre	1				Planeado	Municipio de Querétaro	535,188 mujeres y 514,589 hombres	
Acumulad	TOTAL	4							
Observaciones					Real	Municipio de		535,188 mujeres y	
					Número de archivos:		2		


GESTIÓN PARA RESULTADOS
MATRIZ DE INDICADORES PARA RESULTADOS 2024
 Ficha Técnica y Evaluación por Indicador
 Coordinación de Gabinete

DEPENDENCIA	COORDINACION DE GESTION CIUDADANA				ALINEACIÓN AL PMD					
PROGRAMA	Municipio Planeado Ordenado Y Funcional	CLAVE PMD COMPLETA			Eje	05.00.00.00				
		05.09.02.02			Programa	05.09.00.00				
		Ejercicio	2024		Línea de Acción	05.09.02.00				
		Periodo	202409		Componente	05.09.02.02				
NO. DE PROGRAMA	05090000	Fecha de Evaluación	20/09/2024		Actividad					
					NUE Componente	113.0000.00				
RESUMEN NARRATIVO	Servicios Integrales de Atención Ciudadana Implementados									
META CUANTITATIVA DESCRIPCIÓN	Recibir, atender y canalizar al sistema del municipio de Querétaro, el 100% de las solicitudes de trámite y servicios de la ciudadanía realizadas a través del módulo de atención y toma turno				Meta cifras	100%				
META CUALITATIVA	Contribuir a la atención integral de los trámites y servicios en beneficio de la población del municipio de Querétaro a través del módulo de atención y toma turno.				Población Beneficiaria	535,188 mujeres y 514,589 hombres				
NOMBRE DEL INDICADOR	Porcentaje de solicitudes de trámites y servicios atendidos y canalizados a través del módulo de atención y toma turno.				Variable a Medir	Solicitudes de trámites y servicios atendidos y canalizados a través d				
MÉTODO CÁLCULO	(Cantidad de solicitudes de trámites y servicios a través del módulo de atención y toma turno atendidos / Cantidad de solicitudes de trámites y servicios a través del módulo de atención y toma turno recibidos) *100				Tipo de Fórmula	PORCENTAJE				
Datos del indicador	Tipo de Indicador	GESTIÓN		Línea Base		<div style="display: flex; align-items: center; justify-content: center;"> <div style="width: 20px; height: 20px; background-color: red; margin-right: 5px;"></div> <div style="width: 20px; height: 20px; background-color: yellow; margin-right: 5px;"></div> <div style="width: 20px; height: 20px; background-color: green; margin-right: 5px;"></div> </div>	100			
	Dimensión a med	CALIDAD		Parámetros de Evaluación y Resultado Semaforizado						
	Unidad de medid	Cantidad de solicitudes de trámites y servicios a través del módulo de atención y tom								
	Frecuencia de medición	TRIMESTRAL								
Datos presupuestales	Presupuesto aprobado	\$0.00		Medios de verificación	Reportes, gráficas y/o bitácoras, del módulo de atención y toma turno.					
	Presupuesto modificado	\$2,526,628.03								
	Presupuesto pagado	\$3,497,012.99								
	Diferencia Real pagado vs. Presupuesto aprobado	-\$3,497,012.99	0%							
	Diferencia Real pagado vs. Presupuesto modificado	-\$970,384.96	72.25%	Fuente de Financiamien						Municipal
FECHA DE EVALUACIÓN	DESCRIPCIÓN DE LAS ACTIVIDADES EN ESTRICTA CORRELACIÓN A LA META Y AL MÉTODO DE CÁLCULO	DATOS INGRESADOS				TIPOS DE FÓRMULAS Y RESULTADOS				
		Numerador	Denominador (Meta)	Denominador anterior (Línea base)	Meta Integral para el efecto de evaluación	Índice	Tasa de Variación	Razón ó Promedio	Porcentaje (Cobertura, Focalización)	Porcentaje de avance
20/09/2024	Se recibieron 21,820 trámites y servicios a través del módulo de atención y toma turnos, de los cuales 21,820 trámites y servicios fueron canalizados a las entidades, dependencias u organismos municipales encargados para su atención.	21820	21820					100	100	
Tipo de Resultado	Detalle de Resultados por Periodo	Denominador (Metas 100%)			Concepto	Delegacione		Población Beneficiaria		
Real por Periodo	Mes 9 Septiembre	21820	21820		Planeado	Municipio de Querétaro	535,188 mujeres y 514,589 hombres			
Acumulad	TOTAL	94745	94745							
Observaciones		Real	Municipio de		535,188 mujeres y					
		Número de archivos:		1						

GESTIÓN PARA RESULTADOS
MATRIZ DE INDICADORES PARA RESULTADOS 2024
 Ficha Técnica y Evaluación por Indicador
 Coordinación de Gabinete

DEPENDENCIA	COORDINACION DE GESTION CIUDADANA				ALINEACIÓN AL PMD					
PROGRAMA	Municipio Planeado Ordenado Y Funcional	CLAVE PMD COMPLETA			Eje	05.00.00.00				
		05.09.02.02.04			Programa	05.09.00.00				
		Ejercicio	2024		Linea de Acción	05.09.02.00				
		Periodo	202409		Componente	05.09.02.02				
NO. DE PROGRAMA	05090000	Fecha de Evaluación	20/09/2024		Actividad	05.09.02.02.04				
					NUE Componente	113.0000.00				
RESUMEN NARRATIVO	SEGUIMIENTO A TODAS LAS PETICIONES CIUDADANAS RECIBIDAS A TRAVES DE VENTANILLA UNICA, VINCULACION CIUDADANA, CAT 070 Y ENCUESTAS DE OPINION.									
META CUANTITATIVA DESCRIPCIÓN	Recibir, ingresar y canalizar al sistema del municipio de Querétaro, el 100% de las solicitudes de trámite y servicios de la ciudadanía realizadas a través de las Ventanillas de Atención, Vinculación Ciudadana, CAT 070 y Encuestas de Opinión.				Meta cifras	100%				
META CUALITATIVA	Contribuir a la atención integral de los trámites y servicios en beneficio de la población del municipio de Querétaro a través de las Ventanillas de Atención, Vinculación Ciudadana, CAT 070 y Encuestas de Opinión.				Población Beneficiaria	535,188 mujeres y 514,589 hombres				
NOMBRE DEL INDICADOR	Porcentaje de solicitudes de trámites y servicios ingresados y canalizados al sistema del municipio a través de las Ventanillas de Atención, Vinculación Ciudadana, CAT 070 y Encuestas de Opinión.				Variable a Medir	Solicitudes de trámites y servicios ingresados y canalizados a los siste				
MÉTODO CÁLCULO	(Cantidad de solicitudes de trámites y servicios a través de las Ventanillas de Atención, Vinculación Ciudadana y CAT 070 y Encuestas de Opinión., ingresados / Cantidad de solicitudes de trámites y servicios a través de las Ventanillas de Atención, Vinculación Ciudadana y CAT 070 y Encuestas de O				Tipo de Fórmula	PORCENTAJE				
Datos del indicador	Tipo de Indicador	GESTIÓN		Linea Base	<div style="display: flex; align-items: center; justify-content: center;"> <div style="width: 20px; height: 20px; background-color: red; margin-right: 5px;"></div> <div style="width: 20px; height: 20px; background-color: yellow; margin-right: 5px;"></div> <div style="width: 20px; height: 20px; background-color: green; margin-right: 5px;"></div> <div style="margin-left: 10px;">Evaluación < 30</div> <div style="margin-left: 10px;">Evaluación >= 30 y < 63</div> <div style="margin-left: 10px;">Evaluación >= 63</div> </div>	100				
	Dimensión a med	EFICIENCIA		Parámetros de Evaluación y Resultado Semaforzado						
	Unidad de medid	Cantidad de solicitudes de trámites y servicios a través de las Ventanillas de Atención								
	Frecuencia de medición	TRIMESTRAL								
Datos presupuestales	Presupuesto aprobado			Medios de verificación	Reportes, gráficas y/o bitácoras, Formato de Respuestas de Ventanillas de Atención, Vinculación Ciudadana y CAT 070 y Encuestas de Opinión.					
	Presupuesto modificado									
	Presupuesto pagado									
	Diferencia Real pagado vs. Presupuesto aprobado									
	Diferencia Real pagado vs. Presupuesto modificado			Fuente de Financiamien						Municipal
FECHA DE EVALUACIÓN	DESCRIPCIÓN DE LAS ACTIVIDADES EN ESTRICTA CORRELACIÓN A LA META Y AL MÉTODO DE CÁLCULO	DATOS INGRESADOS				TIPOS DE FÓRMULAS Y RESULTADOS				
		Numerador	Denominador (Meta)	Denominador anterior (Linea base)	Meta Integral para el efecto de evaluación	Índice	Tasa de Variación	Razón ó Promedio	Porcentaje (Cobertura, Focalización)	Porcentaje de avance
20/09/2024	Se recibieron 20,963 trámites y servicios a través de: Ventanilla de Atención, Vinculación Ciudadana, CAT 070 y Encuestas de Opinión, de los cuales 20,963 fueron canalizados a través del SIEBEL a las dependencias, entidades u organismos muni	20963	20963					100	100	
Tipo de Resultado	Detalle de Resultados por Periodo	Denominador (Metas 100%)			Concepto	Delegacione		Población Beneficiaria		
Real por Periodo	Mes 9 Septiembre	20963	20963		Planeado	Municipio de Querétaro		535,188 mujeres y 514,589 hombres		
Acumulad	TOTAL	64597	64597							
Observaciones		Real	Municipio de		535,188 mujeres y			1		
		Número de archivos:								


GESTIÓN PARA RESULTADOS
MATRIZ DE INDICADORES PARA RESULTADOS 2024
Ficha Técnica y Evaluación por Indicador
Coordinación de Gabinete

DEPENDENCIA	JEFATURA DE GABINETE			ALINEACIÓN AL PMD						
PROGRAMA	Municipio Planeado Ordenado Y Funcional	CLAVE PMD COMPLETA			Eje	05.00.00.00				
		05.09.02.03			Programa	05.09.00.00				
		Ejercicio	2024		Línea de Acción	05.09.02.00				
		Periodo	202409		Componente	05.09.02.03				
NO. DE PROGRAMA	05090000	Fecha de Evaluación	13/09/2024							
RESUMEN NARRATIVO	Coordinación para el Impulso de la Mejora Regulatoria, Implementado									
META CUANTITATIVA DESCRIPCIÓN	Ejecutar el Programa Anual de Mejora Regulatoria.				Meta cifras	1				
META CUALITATIVA	Dar estructura a las Acciones Institucionales de Mejora Regulatoria				Población Beneficiaria	535,188 mujeres y 514,589 hombres				
NOMBRE DEL INDICADOR	Porcentaje de avance del Programa Anual de Mejora Regulatoria				Variable a Medir	Cumplimiento del Programa Anual de Mejora Regulatoria.				
MÉTODO CÁLCULO	(Etapas de Avance del Programa Anual de Mejora Regulatoria realizado / Etapas de Avance del Programa Anual de Mejora Regulatoria programado) *100				Tipo de Fórmula	PORCENTAJE				
Datos del indicador	Tipo de Indicador	GESTIÓN		Linea Base		Evaluación < 30 Evaluación >= 30 y < 63 Evaluación >= 63	100			
	Dimensión a med	EFICACIA		Parámetros de Evaluación y Resultado Semaforzado						
	Unidad de medid	Avance del Programa Anual de Mejora Regulatoria								
	Frecuencia de medición	TRIMESTRAL								
Datos presupuestales	Presupuesto aprobado	\$0.00		Medios de verificación	Reporte de Avance del Programa Anual de Mejora Regulatoria					
	Presupuesto modificado	\$7,769.00								
	Presupuesto pagado	\$173,874.53								
	Diferencia Real pagado vs. Presupuesto aprobado	-\$173,874.53	0%							
	Diferencia Real pagado vs. Presupuesto modificado	-\$166,105.53	4.47%							Fuente de Financiamien
FECHA DE EVALUACIÓN	DESCRIPCIÓN DE LAS ACTIVIDADES EN ESTRICTA CORRELACIÓN A LA META Y AL MÉTODO DE CÁLCULO	DATOS INGRESADOS				TIPOS DE FÓRMULAS Y RESULTADOS				
		Numerador	Denominador (Meta)	Denominador anterior (Linea base)	Meta Integral para el efecto de evaluación	Índice	Tasa de Variación	Razón ó Promedio	Porcentaje (Cobertura, Focalización)	Porcentaje de avance
13/09/2024	Este trimestre se reporta en 0 la ejecución del Programa Anual de Mejora Regulatoria	0	1					100	100	
Tipo de Resultado	Detalle de Resultados por Periodo	Denominador (Metas 100%)			Concepto	Delegacione		Población Beneficiaria		
Real por Periodo	Mes 9 Septiembre	0				Planeado	Municipio de Querétaro	535,188 mujeres y 514,589 hombres		
Acumulad	TOTAL	1								
Observaciones					Real	Municipio de	535,188 mujeres y			
					Número de archivos:		1			


GESTIÓN PARA RESULTADOS
MATRIZ DE INDICADORES PARA RESULTADOS 2024
 Ficha Técnica y Evaluación por Indicador
 Coordinación de Gabinete

DEPENDENCIA	JEFATURA DE GABINETE			ALINEACIÓN AL PMD						
PROGRAMA	Municipio Planeado Ordenado Y Funcional	CLAVE PMD COMPLETA			Eje	05.00.00.00				
		05.09.02.03.01			Programa	05.09.00.00				
		Ejercicio	2024		Línea de Acción	05.09.02.00				
		Periodo	202409		Componente	05.09.02.03				
NO. DE PROGRAMA	05090000	Fecha de Evaluación	13/09/2024	Actividad	05.09.02.03.01					
				NUE Componente	790.0000.00					
RESUMEN NARRATIVO	INSTRUMENTACION DE LA MEJORA REGULATORIA									
META CUANTITATIVA DESCRIPCIÓN	Instrumentar y Ejecutar las 4 fases del programa anual de Mejora Regulatoria (Planeación, Integración, Aprobación y Ejecución).			Meta cifras	4					
META CUALITATIVA	Dar seguimiento a las 4 fases del programa anual de Mejora Regulatoria a través de sus acciones institucionales, para dar cumplimiento con el Reglamento de Mejora Regulatoria del Municipio de Querétaro			Población Beneficiaria	535,188 mujeres y 514,589 hombres					
NOMBRE DEL INDICADOR	Porcentaje de avance de las fases (Planeación, Integración, Aprobación y Ejecución) del Programa Anual de Mejora Regulatoria			Variable a Medir	Instrumentación y Ejecución de las 4 fases del Programa Anual de Mejora Regulatoria					
MÉTODO CÁLCULO	(Número de fases realizadas del programa Anual de Mejora Regulatoria / Número de fases del programa Anual de Mejora Regulatoria, programadas) *100			Tipo de Fórmula	PORCENTAJE					
Datos del indicador	Tipo de Indicador	GESTIÓN		Línea Base		<div style="display: flex; align-items: center; justify-content: center;"> <div style="width: 20px; height: 20px; background-color: red; margin-right: 5px;"></div> <div style="width: 20px; height: 20px; background-color: yellow; margin-right: 5px;"></div> <div style="width: 20px; height: 20px; background-color: green; margin-right: 5px;"></div> <div style="margin: 0 10px;">31</div> <div style="width: 20px; height: 20px; border: 1px solid black; border-radius: 50%; background-color: yellow;"></div> </div>				
	Dimensión a med	EFICACIA		Parámetros de Evaluación y Resultado Semaforzado						
	Unidad de medid	Fases realizadas del Programa Anual de Mejora Regulatoria								
	Frecuencia de medición	TRIMESTRAL								
Datos presupuestales	Presupuesto aprobado			Medios de verificación		Documentos de Informe de Avance y cumplimiento del Programa Anual de Mejora Regulatoria				
	Presupuesto modificado									
	Presupuesto pagado									
	Diferencia Real pagado vs. Presupuesto aprobado									
	Diferencia Real pagado vs. Presupuesto modificado			Fuente de Financiamien	Municipal					
FECHA DE EVALUACIÓN	DESCRIPCIÓN DE LAS ACTIVIDADES EN ESTRICTA CORRELACIÓN A LA META Y AL MÉTODO DE CÁLCULO	DATOS INGRESADOS				TIPOS DE FÓRMULAS Y RESULTADOS				
		Numerador	Denominador (Meta)	Denominador (Año anterior Línea base)	Meta Integral para el efecto de evaluación	Índice	Tasa de Variación	Razón ó Promedio	Porcentaje (Cobertura, Focalización)	Porcentaje de avance
13/09/2024	Este trimestre se han implementado las fases de planeación, integración y parte de la aprobación del Programa Anual de Mejora Regulatoria.	.11	4					31	31	
Tipo de Resultado	Detalle de Resultados por Periodo	Denominador (Metas 100%)			Concepto	Delegacione		Población Beneficiaria		
Real por Periodo	Mes 9 Septiembre	.11				Planeado	Municipio de Querétaro	535,188 mujeres y 514,589 hombres		
Acumulad	TOTAL	1.24								
Observaciones						Real	Municipio de	535,188 mujeres y 514,589 hombres		
						Número de archivos:				


GESTIÓN PARA RESULTADOS
MATRIZ DE INDICADORES PARA RESULTADOS 2024
 Ficha Técnica y Evaluación por Indicador
 Coordinación de Gabinete

DEPENDENCIA	SECRETARIA DE SERVICIOS PUBLICOS MUNICIPALES				ALINEACIÓN AL PMD					
PROGRAMA	Municipio Planeado Ordenado Y Funcional	CLAVE PMD COMPLETA			Eje	05.00.00.00				
		05.09.03.01			Programa	05.09.00.00				
		Ejercicio	2024		Línea de Acción	05.09.03.00				
		Periodo	202409		Componente	05.09.03.01				
NO. DE PROGRAMA	05090000	Fecha de Evaluación	18/09/2024							
RESUMEN NARRATIVO	Servicios de Alumbrado Público Prestados									
META CUANTITATIVA DESCRIPCIÓN	Atender el 100% de las tomas de luz instaladas				Meta cifras	100%				
META CUALITATIVA	Mantener en óptimo estado y funcionamiento la totalidad de las tomas de luz instaladas en beneficio de las personas que habitan en el Municipio de Querétaro.				Población Beneficiaria	535,188 mujeres y 514,589 hombres				
NOMBRE DEL INDICADOR	Porcentaje de atención a tomas de luz atendidas				Variable a Medir	Acciones de atención a tomas de luz instaladas				
MÉTODO CÁLCULO	(Totalidad de tomas de luz atendidas / Totalidad de tomas de luz instaladas) *100				Tipo de Fórmula	PORCENTAJE				
Datos del indicador	Tipo de Indicador	GESTIÓN		Linea Base		Evaluación < 30 Evaluación >= 30 y < 63 Evaluación >= 63	100			
	Dimensión a med	EFICACIA		Parámetros de Evaluación y Resultado Semaforizado						
	Unidad de medid	Tomas de luz								
	Frecuencia de medición	TRIMESTRAL								
Datos presupuestales	Presupuesto aprobado	\$0.00		Medios de verificación	Reportes mensuales de las tomas de luz atendidas					
	Presupuesto modificado	\$102,134.13								
	Presupuesto pagado	\$41,205,239.80								
	Diferencia Real pagado vs. Presupuesto aprobado	-\$41,205,239.80	0%							
	Diferencia Real pagado vs. Presupuesto modificado	-\$41,103,105.67	.25%	Fuente de Financiamien						Municipal
FECHA DE EVALUACIÓN	DESCRIPCIÓN DE LAS ACTIVIDADES EN ESTRICTA CORRELACIÓN A LA META Y AL MÉTODO DE CÁLCULO	DATOS INGRESADOS				TIPOS DE FÓRMULAS Y RESULTADOS				
		Numerador	Denominador (Meta)	Denominador (Año anterior Linea base)	Meta Integral para el efecto de evaluación	Índice	Tasa de Variación	Razón ó Promedio	Porcentaje (Cobertura, Focalización)	Porcentaje de avance
18/09/2024	Acciones de atención a tomas de luz instaladas	86	86					100	100	
Tipo de Resultado	Detalle de Resultados por Periodo		Denominador (Metas 100%)		Concepto	Delegacione		Población Beneficiaria		
Real por Periodo	Mes 9 Septiembre	86	86		Planeado	Municipio de Querétaro	535,188 mujeres y 514,589 hombres			
Acumulad	TOTAL	192	192							
Observaciones	INFORMACIÓN CORRESPONDIENTE A DATOS DE MEDIADOS DEL MES DE SEPTIEMBRE.				Real	Municipio de	535,188 mujeres y			
					Número de archivos:		1			


GESTIÓN PARA RESULTADOS
MATRIZ DE INDICADORES PARA RESULTADOS 2024
 Ficha Técnica y Evaluación por Indicador
 Coordinación de Gabinete

DEPENDENCIA	SECRETARIA DE SERVICIOS PUBLICOS MUNICIPALES				ALINEACIÓN AL PMD							
PROGRAMA	Municipio Planeado Ordenado Y Funcional	CLAVE PMD COMPLETA			Eje	05.00.00.00						
		05.09.03.01.02			Programa	05.09.00.00						
		Ejercicio	2024		Línea de Acción	05.09.03.00						
		Periodo	202409		Componente	05.09.03.01						
NO. DE PROGRAMA	05090000	Fecha de Evaluación	18/09/2024							Actividad	05.09.03.01.02	
					NUE Componente	160.0000.00						
RESUMEN NARRATIVO	COLOCACION Y REPOSICION DE LUMINARIAS EN VIA PUBLICA											
META CUANTITATIVA DESCRIPCIÓN	Atender el 100% de las solicitudes ciudadanas de mantenimiento de luminarias en vía pública				Meta cifras	100%						
META CUALITATIVA	Mantener en óptimo estado y funcionamiento la totalidad de las luminarias instaladas en vía pública en beneficio de las personas que habitan en el Municipio de Querétaro.				Población Beneficiaria	535,188 mujeres y 514,589 hombres						
NOMBRE DEL INDICADOR	Porcentaje de reportes ciudadanos de luminarias en vía pública atendidos				Variable a Medir	Luminarias en vía pública atendidas						
MÉTODO CÁLCULO	(Totalidad de reportes ciudadanos de luminarias en vía pública atendidos / Totalidad de reportes ciudadanos de luminarias en vía pública levantados) *100				Tipo de Fórmula	PORCENTAJE						
Datos del indicador	Tipo de Indicador	GESTIÓN		Linea Base		Evaluación < 30 Evaluación >= 30 y < 63 Evaluación >= 63	100					
	Dimensión a med	EFICACIA		Parámetros de Evaluación y Resultado Semaforzado								
	Unidad de medid	Reportes ciudadanos de luminarias en vía pública										
	Frecuencia de medición	TRIMESTRAL										
Datos presupuestales	Presupuesto aprobado			Medios de verificación	Reportes mensuales de los reportes ciudadanos de luminarias en vía pública atendidos							
	Presupuesto modificado											
	Presupuesto pagado											
	Diferencia Real pagado vs. Presupuesto aprobado											
	Diferencia Real pagado vs. Presupuesto modificado			Fuente de Financiamien	Municipal							
FECHA DE EVALUACIÓN	DESCRIPCIÓN DE LAS ACTIVIDADES EN ESTRICTA CORRELACIÓN A LA META Y AL MÉTODO DE CÁLCULO	DATOS INGRESADOS				TIPOS DE FÓRMULAS Y RESULTADOS						
		Numerador	Denominador (Meta)	Denominador anterior (Linea base)	Meta Integral para el efecto de evaluación	Índice	Tasa de Variación	Razón ó Promedio	Porcentaje (Cobertura, Focalización)	Porcentaje de avance		
18/09/2024	Luminarias en vía pública atendidas	1377	1377				100	100				
Tipo de Resultado	Detalle de Resultados por Periodo	Denominador (Metas 100%)			Concepto	Delegacione		Población Beneficiaria				
Real por Periodo	Mes 9 Septiembre	1377	1377		Planeado	Municipio de Querétaro	535,188 mujeres y 514,589 hombres					
Acumulad	TOTAL	3524	3524									
Observaciones	INFORMACIÓN CORRESPONDIENTE A DATOS DE MEDIADOS DEL MES DE SEPTIEMBRE.				Real	Municipio de	535,188 mujeres y					
					Número de archivos:					1		


GESTIÓN PARA RESULTADOS
MATRIZ DE INDICADORES PARA RESULTADOS 2024
 Ficha Técnica y Evaluación por Indicador
 Coordinación de Gabinete

DEPENDENCIA	SECRETARIA DE SERVICIOS PUBLICOS MUNICIPALES				ALINEACIÓN AL PMD					
PROGRAMA	Municipio Planeado Ordenado Y Funcional	CLAVE PMD COMPLETA			Eje	05.00.00.00				
		05.09.03.02			Programa	05.09.00.00				
		Ejercicio	2024		Linea de Acción	05.09.03.00				
		Periodo	202409		Componente	05.09.03.02				
NO. DE PROGRAMA	05090000	Fecha de Evaluación	18/09/2024		Actividad					
					NUE Componente	160.0000.00				
RESUMEN NARRATIVO	Conservación de Espacios Públicos Municipales Realizados									
META CUANTITATIVA DESCRIPCIÓN	Realizar acciones de conservación al 85% de los espacios públicos del Municipio de Querétaro				Meta cifras	85%				
META CUALITATIVA	Conservar los espacios públicos municipales en beneficio de los habitantes del Municipio de Querétaro.				Población Beneficiaria	535,188 mujeres y 514,589 hombres				
NOMBRE DEL INDICADOR	Porcentaje de conservación de los espacios públicos municipales realizados				Variable a Medir	Acciones de conservación de espacios públicos mun				
MÉTODO CÁLCULO	(Cantidad de acciones de conservación de espacios públicos municipales realizadas / Cantidad de acciones de conservación de espacios públicos municipales programadas) *100				Tipo de Fórmula	PORCENTAJE				
Datos del indicador	Tipo de Indicador	GESTIÓN		Linea Base		Evaluación < 30 Evaluación >= 30 y < 63 Evaluación >= 63	100			
	Dimensión a med	EFICACIA		Parámetros de						
	Unidad de medid	Acciones de conservación a los espacios públicos		Evaluación y Resultado Semaforizado						
	Frecuencia de medición	TRIMESTRAL								
Datos presupuestales	Presupuesto aprobado	\$0.00		Medios de verificación	Reportes mensuales de las acciones de conservación a los espacios públicos realizadas					
	Presupuesto modificado	-\$923,143.52								
	Presupuesto pagado	\$1,374,764.46								
	Diferencia Real pagado vs. Presupuesto aprobado	-\$1,374,764.46	0%							
	Diferencia Real pagado vs. Presupuesto modificado	-\$2,297,907.98	-67.15%	Fuente de Financiamien	Municipal					
FECHA DE EVALUACIÓN	DESCRIPCIÓN DE LAS ACTIVIDADES EN ESTRICTA CORRELACIÓN A LA META Y AL MÉTODO DE CÁLCULO	DATOS INGRESADOS				TIPOS DE FÓRMULAS Y RESULTADOS				
		Numerador	Denominador (Meta)	Denominador (Año anterior Linea base)	Meta Integral para el efecto de evaluación	Índice	Tasa de Variación	Razón ó Promedio	Porcentaje (Cobertura, Focalización)	Porcentaje de avance
18/09/2024	Acciones de conservación de espacios públicos municipales realizadas	332	332				100	100		
Tipo de Resultado	Detalle de Resultados por Periodo		Denominador (Metas 100%)		Concepto	Delegacione		Población Beneficiaria		
Real por Periodo	Mes 9 Septiembre	332	332		Planeado	Municipio de Querétaro	535,188 mujeres y 514,589 hombres			
Acumulad	TOTAL	1004	1004							
Observaciones	INFORMACIÓN CORRESPONDIENTE A DATOS DE MEDIADOS DEL MES DE SEPTIEMBRE.				Real	Municipio de	535,188 mujeres y			
					Número de archivos:		1			

GESTIÓN PARA RESULTADOS
MATRIZ DE INDICADORES PARA RESULTADOS 2024
 Ficha Técnica y Evaluación por Indicador
 Coordinación de Gabinete

DEPENDENCIA	SECRETARIA DE SERVICIOS PUBLICOS MUNICIPALES				ALINEACIÓN AL PMD					
PROGRAMA	Municipio Planeado Ordenado Y Funcional	CLAVE PMD COMPLETA			Eje	05.00.00.00				
		05.09.03.02.04			Programa	05.09.00.00				
		Ejercicio	2024		Linea de Acción	05.09.03.00				
		Periodo	202409		Componente	05.09.03.02				
NO. DE PROGRAMA	05090000	Fecha de Evaluación	18/09/2024		Actividad	05.09.03.02.04				
					NUE Componente	160.0000.00				
RESUMEN NARRATIVO	UTILIZACION DE M ³ DE AGUA TRATADA PARA EL PROGRAMA DE MANTENIMIENTO DE PUNTOS VERDES DEL MUNICIPIO DE QUERETARO. (8.2)									
META CUANTITATIVA DESCRIPCIÓN	Aprovechar al 100% el agua tratada en el riego de las áreas verdes				Meta cifras	100%				
META CUALITATIVA	Que se utilice al 100% el agua tratada obtenida, en el mantenimiento óptimo de las áreas verdes del Municipio de Querétaro				Población Beneficiaria	535,188 mujeres y 514,589 hombres				
NOMBRE DEL INDICADOR	Porcentaje de M3 utilizados en áreas verdes públicas				Variable a Medir	M3 de agua tratada que son utilizados en el riego de áreas verdes				
MÉTODO CÁLCULO	(Cantidad de M3 de agua tratada obtenida / Cantidad de M3 de agua regada en áreas verdes programadas) *100				Tipo de Fórmula	PORCENTAJE				
Datos del indicador	Tipo de Indicador	GESTIÓN		Linea Base		Evaluación < 30 Evaluación >= 30 y < 63 Evaluación >= 63	100			
	Dimensión a med	EFICACIA		Parámetros de Evaluación y Resultado Semaforizado						
	Unidad de medid	M3 de agua tratada para riego en áreas verdes								
	Frecuencia de medición	TRIMESTRAL								
Datos presupuestales	Presupuesto aprobado			Medios de verificación	Reportes mensuales de los m3 de riego en áreas verdes públicas					
	Presupuesto modificado									
	Presupuesto pagado									
	Diferencia Real pagado vs. Presupuesto aprobado									
	Diferencia Real pagado vs. Presupuesto modificado			Fuente de Financiamien	Municipal					
FECHA DE EVALUACIÓN	DESCRIPCIÓN DE LAS ACTIVIDADES EN ESTRICTA CORRELACIÓN A LA META Y AL MÉTODO DE CÁLCULO	DATOS INGRESADOS				TIPOS DE FÓRMULAS Y RESULTADOS				
		Numerador	Denominador (Meta)	Denominador (Año anterior Linea base)	Meta Integral para el efecto de evaluación	Índice	Tasa de Variación	Razón ó Promedio	Porcentaje (Cobertura, Focalización)	Porcentaje de avance
18/09/2024	M3 de agua tratada que son utilizados en el riego de áreas verdes públicas, obtenida	39940	39940					100	100	
Tipo de Resultado	Detalle de Resultados por Periodo			Denominador (Metas 100%)		Concepto	Delegacione		Población Beneficiaria	
Real por Periodo	Mes 9 Septiembre	39940	39940		Planeado	Municipio de Querétaro	535,188 mujeres y 514,589 hombres			
Acumulad	TOTAL	165660	165660							
Observaciones						Real	Municipio de		535,188 mujeres y	
						Número de archivos:		1		


GESTIÓN PARA RESULTADOS
MATRIZ DE INDICADORES PARA RESULTADOS 2024
 Ficha Técnica y Evaluación por Indicador
 Coordinación de Gabinete

DEPENDENCIA	SECRETARIA DE SERVICIOS PUBLICOS MUNICIPALES				ALINEACIÓN AL PMD					
PROGRAMA	Municipio Planeado Ordenado Y Funcional	CLAVE PMD COMPLETA			Eje	05.00.00.00				
		05.09.03.02.05			Programa	05.09.00.00				
		Ejercicio	2024		Línea de Acción	05.09.03.00				
		Periodo	202409		Componente	05.09.03.02				
NO. DE PROGRAMA	05090000		Fecha de Evaluación	18/09/2024		Actividad	05.09.03.02.05			
				NUE Componente	160.0000.00					
RESUMEN NARRATIVO	RECOLECCION DE BASURA, MALEZA Y AZOLVE EN DRENE ACORDADOS POR EL MUNICIPIO CON LA CEA. (8.6)									
META CUANTITATIVA DESCRIPCIÓN	Recolectar el 100% de toneladas de basura, maleza y azolve en los drenes acordados por el municipio con la CEA				Meta cifras	100%				
META CUALITATIVA	Garantizar el servicio de recolección de basura maleza y azolve en los drenes acordados por el municipio con la CEA, para mejorar la imagen urbana del Municipio de Querétaro en beneficio de su población.				Población Beneficiaria	535,188 mujeres y 514,589 hombres				
NOMBRE DEL INDICADOR	Porcentaje de recolección de basura, maleza y azolve en los drenes acordados por el municipio con la CEA				Variable a Medir	Toneladas de maleza y azolve en drenes recolectados durante				
MÉTODO CÁLCULO	(Cantidad de toneladas recolectadas / Cantidad de toneladas programadas) *100				Tipo de Fórmula	PORCENTAJE				
Datos del indicador	Tipo de Indicador	GESTIÓN		Línea Base		<div style="display: flex; align-items: center; justify-content: center;"> <div style="width: 20px; height: 20px; background-color: red; margin-right: 5px;"></div> Evaluación < 30 <div style="width: 20px; height: 20px; background-color: yellow; margin-right: 5px;"></div> Evaluación >= 30 y < 63 <div style="width: 20px; height: 20px; background-color: green; margin-right: 5px;"></div> Evaluación >= 63 </div>	100			
	Dimensión a med	EFICACIA		Parámetros de Evaluación y Resultado Semaforizado						
	Unidad de medid	Acciones de recolección de basura, maleza y azolve en drenes acordados por el mun								
	Frecuencia de medición	TRIMESTRAL								
Datos presupuestales	Presupuesto aprobado			Medios de verificación		Reportes mensuales de las acciones de recolección de basura, maleza y azolve en drenes acordados por el municipio con la CEA				
	Presupuesto modificado									
	Presupuesto pagado									
	Diferencia Real pagado vs. Presupuesto aprobado									
	Diferencia Real pagado vs. Presupuesto modificado			Fuente de Financiamien						Municipal
FECHA DE EVALUACIÓN	DESCRIPCIÓN DE LAS ACTIVIDADES EN ESTRICTA CORRELACIÓN A LA META Y AL MÉTODO DE CÁLCULO	DATOS INGRESADOS				TIPOS DE FÓRMULAS Y RESULTADOS				
		Numerador	Denominador (Meta)	Denominador (Año anterior Línea base)	Meta Integral para el efecto de evaluación	Índice	Tasa de Variación	Razón ó Promedio	Porcentaje (Cobertura, Focalización)	Porcentaje de avance
18/09/2024	Reportes mensuales de las acciones de recolección de basura, maleza y azolve en drenes acordados por el municipio con la CEA	27.13	27.13					100	100	
Tipo de Resultado	Detalle de Resultados por Periodo	Denominador (Metas 100%)			Concepto	Delegacione		Población Beneficiaria		
Real por Periodo	Mes 9 Septiembre	27.13	27.13		Planeado	Municipio de Querétaro	535,188 mujeres y 514,589 hombres			
Acumulad	TOTAL	28535.22	28535.22							
Observaciones	DEBIDO A QUE LA INFORMACIÓN SE CONCILIA A PRINCIPIOS DEL MES SIGUIENTE LAS CIFRAS CORRESPONDIENTES AL MES DE SEPTIEMBRE ESTÁN PENDIENTES				Real	Municipio de	535,188 mujeres y			
					Número de archivos:					2


GESTIÓN PARA RESULTADOS
MATRIZ DE INDICADORES PARA RESULTADOS 2024
 Ficha Técnica y Evaluación por Indicador
 Coordinación de Gabinete

DEPENDENCIA	SECRETARIA DE SERVICIOS PUBLICOS MUNICIPALES				ALINEACIÓN AL PMD					
PROGRAMA	Municipio Planeado Ordenado Y Funcional	CLAVE PMD COMPLETA			Eje	05.00.00.00				
		05.09.03.02.06			Programa	05.09.00.00				
		Ejercicio	2024		Línea de Acción	05.09.03.00				
		Periodo	202409		Componente	05.09.03.02				
NO. DE PROGRAMA	05090000	Fecha de Evaluación	18/09/2024		Actividad	05.09.03.02.06				
					NUE Componente	160.0000.00				
RESUMEN NARRATIVO	REALIZACION DE MANTENIMIENTO DE FUENTES, SISTEMAS DE RIEGO, CARCAMOS, MANTENIMIENTO DE INFRAESTRUCTURA, PLAZAS PUBLICAS, PUENTES VIALES Y DESAZOLVES.									
META CUANTITATIVA DESCRIPCIÓN	Realizar al 100% las acciones de mantenimiento de fuentes, sistemas de riego, cárcamos, mantenimiento a la infraestructura puentes viales y desazolves del Municipio de Querétaro				Meta cifras	100%				
META CUALITATIVA	Mantener en óptimo estado las fuentes, sistemas de riego, cárcamos, infraestructura, plazas públicas, puentes viales y desazolves, en beneficio de los habitantes del Municipio de Querétaro.				Población Beneficiaria	535,188 mujeres y 514,589 hombres				
NOMBRE DEL INDICADOR	Porcentaje de mantenimiento realizado a las fuentes, sistemas de riego, cárcamos, mantenimiento a la infraestructura, plazas públicas, puentes viales y desazolves				Variable a Medir	Acciones de mantenimiento de fuentes, sistemas de riego				
MÉTODO CÁLCULO	(Cantidad de acciones de mantenimiento a fuentes, sistemas de riego, cárcamos, mantenimiento a la infraestructura, plazas públicas, puentes viales y desazolves realizadas / Cantidad de acciones de mantenimiento a fuentes, sistemas de riego, cárcamos, mantenimiento a la infraestructura, plazas pú				Tipo de Fórmula	PORCENTAJE				
Datos del indicador	Tipo de Indicador	GESTIÓN		Línea Base		<div style="display: flex; align-items: center; justify-content: center;"> <div style="background-color: red; width: 20px; height: 20px; margin-right: 5px;"></div> <div style="background-color: yellow; width: 20px; height: 20px; margin-right: 5px;"></div> <div style="background-color: green; width: 20px; height: 20px;"></div> </div>	100	●		
	Dimensión a med	EFICACIA		Parámetros de Evaluación y Resultado Semaforzado						
	Unidad de medid	Acciones de mantenimiento de fuentes, sistemas de riego, cárcamos, mantenimie								
	Frecuencia de medición	TRIMESTRAL								
Datos presupuestales	Presupuesto aprobado			Medios de verificación	Reportes mensuales de las acciones de mantenimiento de fuentes, sistemas de riego, cárcamos, mantenimiento de infraestructura, plazas públicas, puentes viales y desazolves.					
	Presupuesto modificado									
	Presupuesto pagado									
	Diferencia Real pagado vs. Presupuesto aprobado									
	Diferencia Real pagado vs. Presupuesto modificado			Fuente de Financiamien	Municipal					
FECHA DE EVALUACIÓN	DESCRIPCIÓN DE LAS ACTIVIDADES EN ESTRICTA CORRELACIÓN A LA META Y AL MÉTODO DE CÁLCULO	DATOS INGRESADOS				TIPOS DE FÓRMULAS Y RESULTADOS				
		Numerador	Denominador (Meta)	Denominador (Año anterior Línea base)	Meta Integral para el efecto de evaluación	Índice	Tasa de Variación	Razón ó Promedio	Porcentaje (Cobertura, Focalización)	Porcentaje de avance
18/09/2024	Acciones de mantenimiento de fuentes, sistemas de riego, cárcamos, mantenimiento de infraestructura, plazas públicas, puentes viales y desazolves realizadas	2065	2065					100	100	
Tipo de Resultado	Detalle de Resultados por Periodo	Denominador (Metas 100%)			Concepto	Delegacione		Población Beneficiaria		
Real por Periodo	Mes 9 Septiembre	2065	2065		Planeado	Municipio de Querétaro	535,188 mujeres y 514,589 hombres			
Acumulad	TOTAL	6137	6137							
Observaciones	INFORMACIÓN CORRESPONDIENTE A DATOS DE MEDIADOS DEL MES DE SEPTIEMBRE.				Real	Municipio de	535,188 mujeres y			
					Número de archivos:					1

GESTIÓN PARA RESULTADOS
MATRIZ DE INDICADORES PARA RESULTADOS 2024
 Ficha Técnica y Evaluación por Indicador
 Coordinación de Gabinete

DEPENDENCIA	SECRETARIA DE SERVICIOS PUBLICOS MUNICIPALES				ALINEACIÓN AL PMD					
PROGRAMA	Municipio Planeado Ordenado Y Funcional	CLAVE PMD COMPLETA			Eje	05.00.00.00				
		05.09.03.03			Programa	05.09.00.00				
		Ejercicio	2024		Línea de Acción	05.09.03.00				
		Periodo	202409		Componente	05.09.03.03				
NO. DE PROGRAMA	05090000	Fecha de Evaluación	18/09/2024							
RESUMEN NARRATIVO	Mantenimiento y Administración de Panteones Municipales Realizados									
META CUANTITATIVA DESCRIPCIÓN	Administrar el 100% los Panteones Municipales				Meta cifras	100%				
META CUALITATIVA	Mejorar el servicio y condiciones de los panteones municipales conservando el buen estado de los mismos brindando servicios de calidad a los usuarios del Municipio de Querétaro.				Población Beneficiaria	535,188 mujeres y 514,589 hombres				
NOMBRE DEL INDICADOR	Porcentaje de Servicios de administración y mantenimiento de los panteones municipales realizados				Variable a Medir	Servicios de Mantenimiento y Administración de los P				
MÉTODO CÁLCULO	(Cantidad de servicios de administración y mantenimiento de los panteones municipales realizados / Cantidad de servicios de administración y mantenimiento de los panteones municipales programados) *100				Tipo de Fórmula	PORCENTAJE				
Datos del indicador	Tipo de Indicador	GESTIÓN		Línea Base		Evaluación < 30 Evaluación >= 30 y < 63 Evaluación >= 63	100			
	Dimensión a med	EFICACIA		Parámetros de Evaluación y Resultado Semaforzado						
	Unidad de medid	Servicios de Administración y Mantenimiento en los Panteones Municipales								
	Frecuencia de medición	TRIMESTRAL								
Datos presupuestales	Presupuesto aprobado	\$0.00		Medios de verificación	Reportes mensuales de los Servicios de Administración y Mantenimiento realizados en los Panteones Municipales					
	Presupuesto modificado	\$1,155,305.55								
	Presupuesto pagado	\$1,467,074.11								
	Diferencia Real pagado vs. Presupuesto aprobado	-\$1,467,074.11	0%							
	Diferencia Real pagado vs. Presupuesto modificado	-\$311,768.56	78.75%		Fuente de Financiamien	Municipal				
FECHA DE EVALUACIÓN	DESCRIPCIÓN DE LAS ACTIVIDADES EN ESTRICTA CORRELACIÓN A LA META Y AL MÉTODO DE CÁLCULO	DATOS INGRESADOS				TIPOS DE FÓRMULAS Y RESULTADOS				
		Numerador	Denominador (Meta)	Denominador anterior (Línea base)	Meta Integral para el efecto de evaluación	Índice	Tasa de Variación	Razón ó Promedio	Porcentaje (Cobertura, Focalización)	Porcentaje de avance
18/09/2024	Servicios de Mantenimiento y Administración de los Panteones Municipales realizados	4241	4241					100	100	
Tipo de Resultado	Detalle de Resultados por Periodo	Denominador (Metas 100%)			Concepto	Delegacione		Población Beneficiaria		
Real por Periodo	Mes 9 Septiembre	4241	4241		Planeado	Municipio de Querétaro	535,188 mujeres y 514,589 hombres			
Acumulad	TOTAL	14023	14023							
Observaciones	INFORMACIÓN CORRESPONDIENTE A DATOS DE MEDIADOS DEL MES DE SEPTIEMBRE.				Real	Municipio de	535,188 mujeres y			
					Número de archivos:		1			

GESTIÓN PARA RESULTADOS
MATRIZ DE INDICADORES PARA RESULTADOS 2024
 Ficha Técnica y Evaluación por Indicador
 Coordinación de Gabinete

DEPENDENCIA	SECRETARIA DE SERVICIOS PUBLICOS MUNICIPALES				ALINEACIÓN AL PMD						
PROGRAMA	Municipio Planeado Ordenado Y Funcional	CLAVE PMD COMPLETA 05.09.03.03.01			Eje	05.00.00.00					
		Ejercicio	2024		Programa	05.09.00.00					
		Periodo	202409		Línea de Acción	05.09.03.00					
NO. DE PROGRAMA	05090000	Fecha de Evaluación	18/09/2024		Componente	05.09.03.03					
					Actividad	05.09.03.03.01					
					NUE Componente	160.0000.00					
RESUMEN NARRATIVO	ATENCIÓN DE SOLICITUDES AUTORIZADAS POR REGISTRO CIVIL DE LOS SERVICIOS DE INHUMACION Y EXHUMACION REALIZADAS EN LOS PANTEONES MUNICIPALES.										
META CUANTITATIVA DESCRIPCIÓN	Atender el 100% de las solicitudes de los Servicios de Inhumación y Exhumación				Meta cifras	100%					
META CUALITATIVA	Garantizar la atención integral de las solicitudes de servicios de Inhumación y Exhumación ofreciendo un servicio de calidad a los solicitantes				Población Beneficiaria	535,188 mujeres y 514,589 hombres					
NOMBRE DEL INDICADOR	Porcentaje de Servicios de Inhumación y Exhumación atendidas				Variable a Medir	Servicios de Inhumación y Exhumación solicitado					
MÉTODO CÁLCULO	(Cantidad de solicitudes de servicios de Inhumación y Exhumación atendidas / Cantidad de solicitudes de servicios de Inhumación y Exhumación recibidas) * 100				Tipo de Fórmula	PORCENTAJE					
Datos del indicador	Tipo de Indicador	GESTIÓN		Línea Base		Evaluación < 30 Evaluación >= 30 y < 63 Evaluación >= 63	100				
	Dimensión a med	EFICACIA		Parámetros de Evaluación y Resultado Semaforzado							
	Unidad de medid	Solicitud de Servicios de Inhumación y Exhumación									
	Frecuencia de medición	TRIMESTRAL									
Datos presupuestales	Presupuesto aprobado			Medios de verificación		Reportes mensuales de las Solicitudes de los Servicios de Inhumación y Exhumación atendidos					
	Presupuesto modificado										
	Presupuesto pagado										
	Diferencia Real pagado vs. Presupuesto aprobado										
	Diferencia Real pagado vs. Presupuesto modificado			Fuente de Financiamien							Municipal
FECHA DE EVALUACIÓN	DESCRIPCIÓN DE LAS ACTIVIDADES EN ESTRICTA CORRELACIÓN A LA META Y AL MÉTODO DE CÁLCULO	DATOS INGRESADOS				TIPOS DE FÓRMULAS Y RESULTADOS					
		Numerador	Denominador (Meta)	Denominador anterior (Línea base)	Meta Integral para el efecto de evaluación	Índice	Tasa de Variación	Razón ó Promedio	Porcentaje (Cobertura, Focalización)	Porcentaje de avance	
18/09/2024	Servicios de Inhumación y Exhumación solicitados en los Panteones Municipales atendidos	408	408				100	100			
Tipo de Resultado	Detalle de Resultados por Periodo			Denominador (Metas 100%)		Concepto	Delegacione		Población Beneficiaria		
Real por Periodo	Mes 9 Septiembre	408	408		Planeado	Municipio de Querétaro	535,188 mujeres y 514,589 hombres				
Acumulad	TOTAL	1638	1638								
Observaciones						Real	Municipio de	535,188 mujeres y			
						Número de archivos:		1			

GESTIÓN PARA RESULTADOS
MATRIZ DE INDICADORES PARA RESULTADOS 2024
Ficha Técnica y Evaluación por Indicador
Coordinación de Gabinete

DEPENDENCIA	SECRETARIA DE SERVICIOS PUBLICOS MUNICIPALES				ALINEACIÓN AL PMD					
PROGRAMA	Municipio Planeado Ordenado Y Funcional	CLAVE PMD COMPLETA			Eje	05.00.00.00				
		05.09.03.04			Programa	05.09.00.00				
		Ejercicio	2024		Línea de Acción	05.09.03.00				
		Periodo	202409		Componente	05.09.03.04				
NO. DE PROGRAMA	05090000	Fecha de Evaluación	18/09/2024		Actividad					
					NUE Componente	160.0000.00				
RESUMEN NARRATIVO	Operación del Rastro Municipal Desarrollada									
META CUANTITATIVA DESCRIPCIÓN	Obtener un nivel de satisfacción del 95% en las encuestas de percepción realizadas a la ciudadanía				Meta cifras	95%				
META CUALITATIVA	Mejorar el servicio y la calidad del rastro en beneficio de la población				Población Beneficiaria	535,188 mujeres y 514,589 hombres				
NOMBRE DEL INDICADOR	Porcentaje de Satisfacción en el servicio del Rastro Municipal				Variable a Medir	Percepción ciudadana del servicio y calidad del R				
MÉTODO CÁLCULO	(Cantidad de puntos obtenidos en las encuestas de percepción en el servicio del Rastro Municipal / Cantidad total máxima de puntos alcanzables en las encuestas de percepción en el servicio del Rastro Municipal) *100				Tipo de Fórmula	PORCENTAJE				
Datos del indicador	Tipo de Indicador	GESTIÓN		Línea Base		<div style="display: flex; align-items: center; justify-content: center;"> <div style="width: 20px; height: 20px; background-color: red; margin-right: 5px;"></div> <div style="width: 20px; height: 20px; background-color: yellow; margin-right: 5px;"></div> <div style="width: 20px; height: 20px; background-color: green; margin-right: 5px;"></div> <div style="margin-left: 10px;">94.82</div> <div style="width: 20px; height: 20px; background-color: green; margin-left: 10px; border-radius: 50%;"></div> </div>				
	Dimensión a med	CALIDAD		Parámetros de Evaluación y Resultado Semaforzado						
	Unidad de medid	Puntos de encuesta de atención ciudadana								
	Frecuencia de medición	TRIMESTRAL								
Datos presupuestales	Presupuesto aprobado	\$0.00		Medios de verificación	Reportes mensuales de las encuestas de satisfacción ciudadana					
	Presupuesto modificado	\$23,121.72								
	Presupuesto pagado	\$3,075,241.69								
	Diferencia Real pagado vs. Presupuesto aprobado	-\$3,075,241.69	0%							
	Diferencia Real pagado vs. Presupuesto modificado	-\$3,052,119.97	.75%							Fuente de Financiamien
FECHA DE EVALUACIÓN	DESCRIPCIÓN DE LAS ACTIVIDADES EN ESTRICTA CORRELACIÓN A LA META Y AL MÉTODO DE CÁLCULO	DATOS INGRESADOS				TIPOS DE FÓRMULAS Y RESULTADOS				
		Numerador	Denominador (Meta)	Denominador (Año anterior Línea base)	Meta Integral para el efecto de evaluación	Índice	Tasa de Variación	Razón ó Promedio	Porcentaje (Cobertura, Focalización)	Porcentaje de avance
18/09/2024	Percepción ciudadana del servicio y calidad del Rastro Municipal, obtenida.	2382	2550					94.82	94.82	
Tipo de Resultado	Detalle de Resultados por Periodo		Denominador (Metas 100%)		Concepto	Delegacione		Población Beneficiaria		
Real por Periodo	Mes 9 Septiembre	2382	2550		Planeado	Municipio de Querétaro	535,188 mujeres y 514,589 hombres			
Acumulad	TOTAL	7491	7900				Real	Municipio de	535,188 mujeres y	
Observaciones										
							Número de archivos:		1	


GESTIÓN PARA RESULTADOS
MATRIZ DE INDICADORES PARA RESULTADOS 2024
Ficha Técnica y Evaluación por Indicador
Coordinación de Gabinete

DEPENDENCIA	SECRETARIA DE SERVICIOS PUBLICOS MUNICIPALES					ALINEACIÓN AL PMD				
PROGRAMA	Municipio Planeado Ordenado Y Funcional	CLAVE PMD COMPLETA				Eje	05.00.00.00			
		05.09.03.04.02				Programa	05.09.00.00			
		Ejercicio	2024			Línea de Acción	05.09.03.00			
		Periodo	202409			Componente	05.09.03.04			
NO. DE PROGRAMA	05090000			Fecha de Evaluación	18/09/2024					
RESUMEN NARRATIVO	AUMENTO EN LA CAPACIDAD DE CABEZAS PROCESADAS PARA LA OPERACION DEL RASTRO.									
META CUANTITATIVA DESCRIPCIÓN	Incrementar en un 1% la producción de producto cárnico (cabezas) respecto al año anterior					Meta cifras	1			
META CUALITATIVA	Incrementar el número de cabezas procesadas en beneficio de la población					Población Beneficiaria	535,188 mujeres y 514,589 hombres			
NOMBRE DEL INDICADOR	Tasa de Aumento en la capacidad de cabezas procesadas					Variable a Medir	Cabezas de ganados procesadas			
MÉTODO CÁLCULO	((Número de cabezas procesadas en el periodo actual / Número de cabezas procesadas en el mismo periodo del ejercicio anterior) - 1) * 100					Tipo de Fórmula	TASA			
Datos del indicador	Tipo de Indicador	GESTIÓN			Línea Base	186512				
	Dimensión a med	EFICIENCIA			Parámetros de Evaluación y Resultado Semaforzado	Evaluación < 30		76.39	●	
	Unidad de medid	Número de cabezas procesadas				Evaluación >= 30 y < 63				
	Frecuencia de medición	TRIMESTRAL			Evaluación >= 63					
Datos presupuestales	Presupuesto aprobado				Medios de verificación	Reportes mensuales de cabezas procesadas				
	Presupuesto modificado									
	Presupuesto pagado									
	Diferencia Real pagado vs. Presupuesto aprobado									
	Diferencia Real pagado vs. Presupuesto modificado				Fuente de Financiamien	Municipal				
FECHA DE EVALUACIÓN	DESCRIPCIÓN DE LAS ACTIVIDADES EN ESTRICTA CORRELACIÓN A LA META Y AL MÉTODO DE CÁLCULO	DATOS INGRESADOS				TIPOS DE FÓRMULAS Y RESULTADOS				
		Numerador	Denominador (Meta)	Denominador (Año anterior Línea base)	Meta Integral para el efecto de evaluación	Índice	Tasa de Variación	Razón ó Promedio	Porcentaje (Cobertura, Focalización)	Porcentaje de avance
18/09/2024	Cabezas de ganados procesadas	48631	1	186512	188377.12		-22.84			76.39
Tipo de Resultado	Detalle de Resultados por Periodo				Denominador (Metas 100%)	Concepto	Delegacione		Población Beneficiaria	
Real por Periodo	Mes 9 Septiembre	48631				Planeado	Municipio de Querétaro	535,188 mujeres y 514,589 hombres		
Acumulad	TOTAL	143905					Real	Municipio de	535,188 mujeres y	
Observaciones	INFORMACIÓN CORRESPONDIENTE A DATOS DE MEDIADOS DEL MES DE SEPTIEMBRE.					Número de archivos:	1			


GESTIÓN PARA RESULTADOS
MATRIZ DE INDICADORES PARA RESULTADOS 2024
Ficha Técnica y Evaluación por Indicador
Coordinación de Gabinete

DEPENDENCIA	SECRETARIA DE SERVICIOS PUBLICOS MUNICIPALES					ALINEACIÓN AL PMD				
PROGRAMA	Municipio Planeado Ordenado Y Funcional	CLAVE PMD COMPLETA				Eje	05.00.00.00			
		05.09.03.04.04				Programa	05.09.00.00			
		Ejercicio	2024			Línea de Acción	05.09.03.00			
		Periodo	202409			Componente	05.09.03.04			
NO. DE PROGRAMA	05090000		Fecha de Evaluación	18/09/2024		Actividad	05.09.03.04.04			
					NUE Componente	160.0000.00				
RESUMEN NARRATIVO	UTILIZACION DE BIOGAS EN LOS PROCESOS, EN COMPARACION AL AÑO ANTERIOR.									
META CUANTITATIVA DESCRIPCIÓN	Incrementar el uso de Biogás un 5% como energía renovable respecto al año anterior.					Meta cifras	5			
META CUALITATIVA	Realizar sustitución de energías tradicionales por energías renovables para contribuir a la mejora de la calidad de vida de la ciudadanía.					Población Beneficiaria	535,188 mujeres y 514,589 hombres			
NOMBRE DEL INDICADOR	Tasa de Incrementar el uso de Biogás en los procesos del Rastro					Variable a Medir	Consumo de Biogás en los procesos del Rastro incrementado			
MÉTODO CÁLCULO	((Cantidad de Metros ³ de biogás utilizados periodo actual / Cantidad de Metros ³ de biogás utilizados en el mismo periodo del ejercicio anterior)-1) *100					Tipo de Fórmula	TASA			
Datos del indicador	Tipo de Indicador	GESTIÓN			Línea Base	213335				
	Dimensión a med	EFICACIA			Parámetros de Evaluación y Resultado Semaforizado	Evaluación < 30		75.06	●	
	Unidad de medid	Metros ³ de biogás				Evaluación >= 30 y < 63				
	Frecuencia de medición	TRIMESTRAL				Evaluación >= 63				
Datos presupuestales	Presupuesto aprobado				Medios de verificación	Reportes mensuales de biogás utilizados				
	Presupuesto modificado									
	Presupuesto pagado									
	Diferencia Real pagado vs. Presupuesto aprobado									
	Diferencia Real pagado vs. Presupuesto modificado				Fuente de Financiamien	Municipal				
FECHA DE EVALUACIÓN	DESCRIPCIÓN DE LAS ACTIVIDADES EN ESTRICTA CORRELACIÓN A LA META Y AL MÉTODO DE CÁLCULO	DATOS INGRESADOS				TIPOS DE FÓRMULAS Y RESULTADOS				
		Numerador	Denominador (Meta)	Denominador (Año anterior Línea base)	Meta Integral para el efecto de evaluación	Índice	Tasa de Variación	Razón ó Promedio	Porcentaje (Cobertura, Focalización)	Porcentaje de avance
18/09/2024	Consumo de Biogás en los procesos del Rastro incrementado	53358.13	5	213335	224001.75		-21.19			75.06
Tipo de Resultado	Detalle de Resultados por Periodo		Denominador (Metas 100%)			Concepto	Delegacione		Población Beneficiaria	
Real por Periodo	Mes 9 Septiembre	53358.13					Planeado	Municipio de Querétaro	535,188 mujeres y 514,589 hombres	
Acumulad	TOTAL	168127.06						Real	Municipio de	535,188 mujeres y
Observaciones										
							Número de archivos:	1		


GESTIÓN PARA RESULTADOS
MATRIZ DE INDICADORES PARA RESULTADOS 2024
 Ficha Técnica y Evaluación por Indicador
 Coordinación de Gabinete

DEPENDENCIA	SECRETARIA DE OBRAS PUBLICAS				ALINEACIÓN AL PMD					
PROGRAMA	Municipio Planeado Ordenado Y Funcional	CLAVE PMD COMPLETA			Eje	05.00.00.00				
		05.09.03.05			Programa	05.09.00.00				
		Ejercicio	2024		Línea de Acción	05.09.03.00				
		Periodo	202409		Componente	05.09.03.05				
NO. DE PROGRAMA	05090000	Fecha de Evaluación	17/09/2024		Actividad					
					NUE Componente	210.0000.00				
RESUMEN NARRATIVO	Estudios Técnicos en Materia de Obra Pública realizados									
META CUANTITATIVA DESCRIPCIÓN	Realizar 7 estudios y proyectos destinados para la nueva infraestructura pública				Meta cifras	7				
META CUALITATIVA	Realizar los Estudios Técnicos en Materia de Obra Pública para proporcionar obras de calidad a la ciudadanía.				Población Beneficiaria	535,188 mujeres y 514,589 hombres				
NOMBRE DEL INDICADOR	Porcentaje de avance de Estudios técnicos para obra pública realizados				Variable a Medir	Estudios técnicos en obra pública realizados				
MÉTODO CÁLCULO	(Cantidad de Estudios técnicos para obra pública realizados / Cantidad de Estudios técnicos para obra pública proyectados) *100				Tipo de Fórmula	PORCENTAJE				
Datos del indicador	Tipo de Indicador	GESTIÓN		Linea Base		Evaluación < 30 Evaluación >= 30 y < 63 Evaluación >= 63	85.71			
	Dimensión a med	EFICACIA		Parámetros de Evaluación y Resultado Semaforzado						
	Unidad de medid	Estudios técnicos en obra pública								
	Frecuencia de medición	TRIMESTRAL								
Datos presupuestales	Presupuesto aprobado	\$0.00		Medios de verificación	Reporte trimestral de Estudios Técnicos en Materia de Obra Pública realizados					
	Presupuesto modificado	-\$84,510.54								
	Presupuesto pagado	\$2,651,935.45								
	Diferencia Real pagado vs. Presupuesto aprobado	-\$2,651,935.45	0%							
	Diferencia Real pagado vs. Presupuesto modificado	-\$2,736,445.99	-3.19%	Fuente de Financiamien						Municipal
FECHA DE EVALUACIÓN	DESCRIPCIÓN DE LAS ACTIVIDADES EN ESTRICTA CORRELACIÓN A LA META Y AL MÉTODO DE CÁLCULO	DATOS INGRESADOS				TIPOS DE FÓRMULAS Y RESULTADOS				
		Numerador	Denominador (Meta)	Denominador (Año anterior Linea base)	Meta Integral para el efecto de evaluación	Índice	Tasa de Variación	Razón ó Promedio	Porcentaje (Cobertura, Focalización)	Porcentaje de avance
17/09/2024	En este Periodo no se ejecuto ninguna Obra	0	7					85.71	85.71	
Tipo de Resultado	Detalle de Resultados por Periodo	Denominador (Metas 100%)			Concepto	Delegacione		Población Beneficiaria		
Real por Periodo	Mes 9 Septiembre	0			Planeado	Municipio de Querétaro	535,188 mujeres y 514,589 hombres			
Acumulad	TOTAL	6								
Observaciones					Real	Municipio de	535,188 mujeres y			
					Número de archivos:		2			


GESTIÓN PARA RESULTADOS
MATRIZ DE INDICADORES PARA RESULTADOS 2024
 Ficha Técnica y Evaluación por Indicador
 Coordinación de Gabinete

DEPENDENCIA	SECRETARIA DE OBRAS PUBLICAS				ALINEACIÓN AL PMD								
PROGRAMA	Municipio Planeado Ordenado Y Funcional	CLAVE PMD COMPLETA			Eje	05.00.00.00							
		05.09.03.05.01			Programa	05.09.00.00							
		Ejercicio	2024		Línea de Acción	05.09.03.00							
		Periodo	202409		Componente	05.09.03.05							
NO. DE PROGRAMA	05090000	Fecha de Evaluación	17/09/2024							Actividad	05.09.03.05.01		
					NUE Componente	210.0000.00							
RESUMEN NARRATIVO	REALIZACION DE ESTUDIOS Y PROYECTOS PREVIOS PARA OBRA PUBLICA												
META CUANTITATIVA DESCRIPCIÓN	Realizar 7 estudios y proyectos destinados para la nueva infraestructura pública						Meta cifras	7					
META CUALITATIVA	Contar con un Programa Estudios Previos antes de ejecutar obras públicas para garantizar una correcta construcción y aplicación del recurso.						Población Beneficiaria	535,188 mujeres y 514,589 hombres					
NOMBRE DEL INDICADOR	Porcentaje de avance de Estudios y proyectos previos para obra pública realizados						Variable a Medir	Estudios y proyectos previos realizados para obra pública					
MÉTODO CÁLCULO	(Cantidad de Estudios y proyectos previos realizados / Cantidad de Estudios y proyectos previos requeridos) *100						Tipo de Fórmula	PORCENTAJE					
Datos del indicador	Tipo de Indicador	GESTIÓN		Linea Base		<div style="display: flex; align-items: center; justify-content: center;"> <div style="background-color: red; width: 20px; height: 20px; margin-right: 5px;"></div> <div style="background-color: yellow; width: 20px; height: 20px; margin-right: 5px;"></div> <div style="background-color: green; width: 20px; height: 20px;"></div> </div>	85.71						
	Dimensión a med	EFICACIA		Parámetros de Evaluación y Resultado Semaforizado									
	Unidad de medid	Estudios y proyectos previos para obra pública											
	Frecuencia de medición	TRIMESTRAL											
Datos presupuestales	Presupuesto aprobado			Medios de verificación		Reporte trimestral de obras de Estudios Previos antes de Ejecutar Obras de alto impacto.							
	Presupuesto modificado												
	Presupuesto pagado												
	Diferencia Real pagado vs. Presupuesto aprobado												
	Diferencia Real pagado vs. Presupuesto modificado			Fuente de Financiamien						Municipal			
FECHA DE EVALUACIÓN	DESCRIPCIÓN DE LAS ACTIVIDADES EN ESTRICTA CORRELACIÓN A LA META Y AL MÉTODO DE CÁLCULO	DATOS INGRESADOS				TIPOS DE FÓRMULAS Y RESULTADOS							
		Numerador	Denominador or (Meta)	Denominador (Año anterior Linea base)	Meta Integral para el efecto de evaluación	Índice	Tasa de Variación	Razón ó Promedio	Porcentaje (Cobertura, Focalización)	Porcentaje de avance			
17/09/2024	En este Periodo no se ejecuto ninguna Obra	0	7					85.71	85.71				
Tipo de Resultado	Detalle de Resultados por Periodo	Denominador (Metas 100%)			Concepto	Delegacione		Población Beneficiaria					
Real por Periodo	Mes 9 Septiembre	0			Planeado	Municipio de Querétaro	535,188 mujeres y 514,589 hombres						
Acumulad	TOTAL	6											
Observaciones					Real	Municipio de	535,188 mujeres y						
					Número de archivos:		2						

GESTIÓN PARA RESULTADOS
MATRIZ DE INDICADORES PARA RESULTADOS 2024
 Ficha Técnica y Evaluación por Indicador
 Coordinación de Gabinete

DEPENDENCIA	SECRETARIA DE SERVICIOS PUBLICOS MUNICIPALES				ALINEACIÓN AL PMD					
PROGRAMA	Municipio Planeado Ordenado Y Funcional	CLAVE PMD COMPLETA			Eje	05.00.00.00				
		05.09.05.01			Programa	05.09.00.00				
		Ejercicio	2024		Línea de Acción	05.09.05.00				
		Periodo	202409		Componente	05.09.05.01				
NO. DE PROGRAMA	05090000	Fecha de Evaluación	18/09/2024							
RESUMEN NARRATIVO	Áreas Verdes, Parques y Jardines Atendidos									
META CUANTITATIVA DESCRIPCIÓN	Realizar el 100% de las acciones de mantenimiento y rehabilitación programadas				Meta cifras	100%				
META CUALITATIVA	Conservar las áreas verdes en óptimas condiciones en beneficio de los habitantes del Municipio de Querétaro.				Población Beneficiaria	535,188 mujeres y 514,589 hombres				
NOMBRE DEL INDICADOR	Porcentaje de mantenimiento y rehabilitación de áreas verdes realizadas				Variable a Medir	Acciones de mantenimiento y rehabilitación de áreas				
MÉTODO CÁLCULO	(Cantidad de acciones de mantenimiento y rehabilitación de áreas verdes realizadas / Cantidad de acciones de mantenimiento y rehabilitación de áreas verdes programadas) *100				Tipo de Fórmula	PORCENTAJE				
Datos del indicador	Tipo de Indicador	GESTIÓN		Línea Base		Evaluación < 30 Evaluación >= 30 y < 63 Evaluación >= 63	100			
	Dimensión a med	EFICACIA		Parámetros de Evaluación y Resultado Semaforzado						
	Unidad de medid	Acciones de mantenimiento y rehabilitación de áreas verdes								
	Frecuencia de medición	TRIMESTRAL								
Datos presupuestales	Presupuesto aprobado	\$0.00		Medios de verificación	Reportes mensuales de acciones de mantenimiento y rehabilitación realizadas					
	Presupuesto modificado	\$60,145,737.04								
	Presupuesto pagado	\$71,290,337.90								
	Diferencia Real pagado vs. Presupuesto aprobado	- \$71,290,337.90	0%							
	Diferencia Real pagado vs. Presupuesto modificado	- \$11,144,600.86	84.37%		Fuente de Financiamien	Municipal				
FECHA DE EVALUACIÓN	DESCRIPCIÓN DE LAS ACTIVIDADES EN ESTRICTA CORRELACIÓN A LA META Y AL MÉTODO DE CÁLCULO	DATOS INGRESADOS				TIPOS DE FÓRMULAS Y RESULTADOS				
		Numerador	Denominador (Meta)	Denominador anterior (Línea base)	Meta Integral para el efecto de evaluación	Índice	Tasa de Variación	Razón ó Promedio	Porcentaje (Cobertura, Focalización)	Porcentaje de avance
18/09/2024	Acciones de mantenimiento y rehabilitación de áreas verdes municipales realizadas	4408	4408				100	100		
Tipo de Resultado	Detalle de Resultados por Periodo	Denominador (Metas 100%)			Concepto	Delegacione		Población Beneficiaria		
Real por Periodo	Mes 9 Septiembre	4408	4408		Planeado	Municipio de Querétaro	535,188 mujeres y 514,589 hombres			
Acumulad	TOTAL	13464	13464							
Observaciones					Real	Municipio de	535,188 mujeres y			
					Número de archivos:		1			

GESTIÓN PARA RESULTADOS
MATRIZ DE INDICADORES PARA RESULTADOS 2024
 Ficha Técnica y Evaluación por Indicador
 Coordinación de Gabinete

DEPENDENCIA	SECRETARIA DE SERVICIOS PUBLICOS MUNICIPALES				ALINEACIÓN AL PMD					
PROGRAMA	Municipio Planeado Ordenado Y Funcional	CLAVE PMD COMPLETA			Eje	05.00.00.00				
		05.09.05.01.06			Programa	05.09.00.00				
		Ejercicio	2024		Línea de Acción	05.09.05.00				
		Periodo	202409		Componente	05.09.05.01				
NO. DE PROGRAMA	05090000		Fecha de Evaluación	18/09/2024						
RESUMEN NARRATIVO	ATENCIÓN, SEGUIMIENTO Y EJECUCIÓN DE ACTIVIDADES DE PODA Y TALA DE ARBOLES.									
META CUANTITATIVA DESCRIPCIÓN	Brindar seguimiento y atención al 100% de las solicitudes de poda y tala de árboles recibidas				Meta cifras	100%				
META CUALITATIVA	Brindar atención y seguimiento a los reportes ciudadanos de poda y tala de árboles en pro del beneficio de los habitantes del Municipio de Querétaro.				Población Beneficiaria	535,188 mujeres y 514,589 hombres				
NOMBRE DEL INDICADOR	Porcentaje de solicitudes de seguimientos y ejecución de los reportes de poda y tala de árboles atendidas				Variable a Medir	Acciones de seguimiento y ejecuciones a los repo				
MÉTODO CÁLCULO	(Número de Solicitudes de poda y tala de árboles revisadas / Número de reportes generados de las solicitudes de poda y tala de árboles recibidas) *100				Tipo de Fórmula	PORCENTAJE				
Datos del indicador	Tipo de Indicador	GESTIÓN		Línea Base		Evaluación < 30 Evaluación >= 30 y < 63 Evaluación >= 63	100			
	Dimensión a med	EFICACIA		Parámetros de Evaluación y Resultado Semaforzado						
	Unidad de medid	Solicitudes de poda y tala de árboles								
	Frecuencia de medición	TRIMESTRAL								
Datos presupuestales	Presupuesto aprobado			Medios de verificación		Listado mensual, de los reportes de poda y tala de árboles y su estatus				
	Presupuesto modificado									
	Presupuesto pagado									
	Diferencia Real pagado vs. Presupuesto aprobado									
	Diferencia Real pagado vs. Presupuesto modificado			Fuente de Financiamien	Municipal					
FECHA DE EVALUACIÓN	DESCRIPCIÓN DE LAS ACTIVIDADES EN ESTRICTA CORRELACIÓN A LA META Y AL MÉTODO DE CÁLCULO	DATOS INGRESADOS				TIPOS DE FÓRMULAS Y RESULTADOS				
		Numerador	Denominador (Meta)	Denominador anterior (Línea base)	Meta Integral para el efecto de evaluación	Índice	Tasa de Variación	Razón ó Promedio	Porcentaje (Cobertura, Focalización)	Porcentaje de avance
18/09/2024	Acciones de seguimiento y ejecuciones a los reportes de poda y tala de árboles ingresadas	945	945					100	100	
Tipo de Resultado	Detalle de Resultados por Periodo	Denominador (Metas 100%)			Concepto	Delegacione		Población Beneficiaria		
Real por Periodo	Mes 9 Septiembre	945	945		Planeado	Municipio de Querétaro	535,188 mujeres y 514,589 hombres			
Acumulad	TOTAL	2431	2431							
Observaciones					Real	Municipio de	535,188 mujeres y			
					Número de archivos:					1


GESTIÓN PARA RESULTADOS
MATRIZ DE INDICADORES PARA RESULTADOS 2024
 Ficha Técnica y Evaluación por Indicador
 Coordinación de Gabinete

DEPENDENCIA	SECRETARIA DE SERVICIOS PUBLICOS MUNICIPALES				ALINEACIÓN AL PMD					
PROGRAMA	Municipio Planeado Ordenado Y Funcional	CLAVE PMD COMPLETA			Eje	05.00.00.00				
		05.09.05.01.09			Programa	05.09.00.00				
		Ejercicio	2024		Línea de Acción	05.09.05.00				
		Periodo	202409		Componente	05.09.05.01				
NO. DE PROGRAMA	05090000	Fecha de Evaluación	18/09/2024		Actividad	05.09.05.01.09				
					NUE Componente	160.0000.00				
RESUMEN NARRATIVO	CREACION Y REHABILITACION DE AREAS VERDES.									
META CUANTITATIVA DESCRIPCIÓN	Realizar la habilitación de 6 parques municipales y rehabilitación de 6 parques.				Meta cifras	12				
META CUALITATIVA	Lograr la habilitación y rehabilitación de áreas verdes, parques y jardines municipales en beneficio de la ciudadanía				Población Beneficiaria	535,188 mujeres y 514,589 hombres				
NOMBRE DEL INDICADOR	Porcentaje de habilitación y rehabilitación de áreas verdes, parques y jardines municipales				Variable a Medir	Número de áreas verdes, parques y jardines creados y reha				
MÉTODO CÁLCULO	(Número de áreas verdes, parques y jardines habilitados o rehabilitados / Número de áreas verdes, parques y jardines programados) * 100				Tipo de Fórmula	PORCENTAJE				
Datos del indicador	Tipo de Indicador	GESTIÓN		Línea Base		<div style="display: flex; align-items: center; justify-content: center;"> <div style="width: 20px; height: 20px; background-color: red; margin-right: 5px;"></div> <div style="width: 20px; height: 20px; background-color: yellow; margin-right: 5px;"></div> <div style="width: 20px; height: 20px; background-color: green; margin-right: 5px;"></div> <div style="margin: 0 10px;">75</div> <div style="width: 20px; height: 20px; background-color: green; border-radius: 50%;"></div> </div>				
	Dimensión a med	EFICACIA		Parámetros de Evaluación y Resultado Semaforizado						
	Unidad de medid	Áreas verdes, parques y jardines								
	Frecuencia de medición	TRIMESTRAL								
Datos presupuestales	Presupuesto aprobado			Medios de verificación	Reportes trimestrales de parques habilitados					
	Presupuesto modificado									
	Presupuesto pagado									
	Diferencia Real pagado vs. Presupuesto aprobado									
	Diferencia Real pagado vs. Presupuesto modificado			Fuente de Financiamien	Municipal					
FECHA DE EVALUACIÓN	DESCRIPCIÓN DE LAS ACTIVIDADES EN ESTRICTA CORRELACIÓN A LA META Y AL MÉTODO DE CÁLCULO	DATOS INGRESADOS				TIPOS DE FÓRMULAS Y RESULTADOS				
		Numerador	Denominador (Meta)	Denominador (Año anterior Línea base)	Meta Integral para el efecto de evaluación	Índice	Tasa de Variación	Razón ó Promedio	Porcentaje (Cobertura, Focalización)	Porcentaje de avance
18/09/2024	Número de áreas verdes, parques y jardines creados y rehabilitados	4	12					75	75	
Tipo de Resultado	Detalle de Resultados por Periodo	Denominador (Metas 100%)			Concepto	Delegacione		Población Beneficiaria		
Real por Periodo	Mes 9 Septiembre	4				Planeado	Municipio de Querétaro	535,188 mujeres y 514,589 hombres		
Acumulad	TOTAL	9								
Observaciones					Real	Municipio de	535,188 mujeres y			
					Número de archivos:					

GESTIÓN PARA RESULTADOS
MATRIZ DE INDICADORES PARA RESULTADOS 2024
 Ficha Técnica y Evaluación por Indicador
 Coordinación de Gabinete

DEPENDENCIA	SECRETARIA DE SERVICIOS PUBLICOS MUNICIPALES				ALINEACIÓN AL PMD					
PROGRAMA	Municipio Planeado Ordenado Y Funcional	CLAVE PMD COMPLETA			Eje	05.00.00.00				
		05.09.05.01.10			Programa	05.09.00.00				
		Ejercicio	2024		Línea de Acción	05.09.05.00				
		Periodo	202409		Componente	05.09.05.01				
NO. DE PROGRAMA	05090000	Fecha de Evaluación	18/09/2024		Actividad	05.09.05.01.10				
					NUE Componente	160.0000.00				
RESUMEN NARRATIVO	ATENCIÓN Y SEGUIMIENTO A LOS REPORTES DE LA CIUDADANIA, CORRESPONDIENTES AL MANEJO INADECUADO DE LOS RESIDUOS SOLIDOS URBANOS (RSU).									
META CUANTITATIVA DESCRIPCIÓN	Atender el 100% de reportes realizados por la ciudadanía, correspondientes a la limpieza de predios urbanos baldios.				Meta cifras	100%				
META CUALITATIVA	Brindar atención y seguimiento a los reportes realizados por la ciudadanía, correspondientes a la limpieza de predios urbanos baldios en beneficio de la población del Municipio de Querétaro.				Población Beneficiaria	535,386 mujeres y 514,390 hombres				
NOMBRE DEL INDICADOR	Porcentaje de atención y seguimiento a los reportes realizados por la ciudadanía, correspondientes a la limpieza de predios urbanos baldios.				Variable a Medir	Cantidad de reportes realizados por la ciudadanía, correspon				
MÉTODO CÁLCULO	(Reportes de la ciudadanía, correspondientes a la limpieza de predios urbanos baldios atendidos / Reportes de la ciudadanía, correspondientes a la limpieza de predios urbanos baldios recibidos) *100				Tipo de Fórmula	PORCENTAJE				
Datos del indicador	Tipo de Indicador	GESTIÓN		Línea Base		<div style="display: flex; align-items: center; justify-content: center;"> <div style="background-color: red; width: 20px; height: 20px; margin-right: 5px;"></div> <div style="background-color: yellow; width: 20px; height: 20px; margin-right: 5px;"></div> <div style="background-color: green; width: 20px; height: 20px;"></div> </div>	100	●		
	Dimensión a med	EFICACIA		Parámetros de Evaluación y Resultado Semaforizado						
	Unidad de medid	Reportes de la ciudadanía, correspondientes a la limpieza de predios urbanos b								
	Frecuencia de medición	TRIMESTRAL								
Datos presupuestales	Presupuesto aprobado			Medios de verificación	Verificaciones mensuales en seguimiento a los reportes realizados por la ciudadanía, correspondientes a la limpieza de predios urbanos baldios.					
	Presupuesto modificado									
	Presupuesto pagado									
	Diferencia Real pagado vs. Presupuesto aprobado									
	Diferencia Real pagado vs. Presupuesto modificado			Fuente de Financiamien	Municipal					
FECHA DE EVALUACIÓN	DESCRIPCIÓN DE LAS ACTIVIDADES EN ESTRICTA CORRELACIÓN A LA META Y AL MÉTODO DE CÁLCULO	DATOS INGRESADOS				TIPOS DE FÓRMULAS Y RESULTADOS				
		Numerador	Denominador (Meta)	Denominador anterior (Línea base)	Meta Integral para el efecto de evaluación	Índice	Tasa de Variación	Razón ó Promedio	Porcentaje (Cobertura, Focalización)	Porcentaje de avance
18/09/2024	Cantidad de reportes realizados por la ciudadanía, correspondientes a la limpieza de predios urbanos baldios atendidos.	161	161				100	100		
Tipo de Resultado	Detalle de Resultados por Periodo	Denominador (Metas 100%)			Concepto	Delegacione		Población Beneficiaria		
Real por Periodo	Mes 9 Septiembre	161	161		Planeado	Municipio de Querétaro	535,386 mujeres y 514,390 hombres			
Acumulad	TOTAL	599	599							
Observaciones	INFORMACIÓN CORRESPONDIENTE A DATOS DE MEDIADOS DEL MES DE SEPTIEMBRE.				Real	Municipio de	535,386 mujeres y			
					Número de archivos:					1

GESTIÓN PARA RESULTADOS
MATRIZ DE INDICADORES PARA RESULTADOS 2024
 Ficha Técnica y Evaluación por Indicador
 Coordinación de Gabinete

DEPENDENCIA	SECRETARIA DE SERVICIOS PUBLICOS MUNICIPALES				ALINEACIÓN AL PMD					
PROGRAMA	Municipio Planeado Ordenado Y Funcional	CLAVE PMD COMPLETA			Eje	05.00.00.00				
		05.09.05.01.11			Programa	05.09.00.00				
		Ejercicio	2024		Línea de Acción	05.09.05.00				
		Periodo	202409		Componente	05.09.05.01				
NO. DE PROGRAMA	05090000	Fecha de Evaluación	18/09/2024		Actividad	05.09.05.01.11				
					NUE Componente	160.0000.00				
RESUMEN NARRATIVO	ATENCIÓN Y SEGUIMIENTO A LOS REPORTES DE LA CIUDADANIA, CORRESPONDIENTES A NO CONSERVAR LIMPIOS DE RESIDUOS DE CONSTRUCCION Y RESIDUOS SOLIDOS URBANOS LOS PREDIOS URBANOS BALDIOS.									
META CUANTITATIVA DESCRIPCIÓN	Atender el 100% de reportes realizados por la ciudadanía, correspondientes a los residuos sólidos urbanos.				Meta cifras	100%				
META CUALITATIVA	Brindar atención y seguimiento a los reportes realizados por la ciudadanía, correspondientes a los residuos sólidos urbanos en beneficio de la población del Municipio de Querétaro.				Población Beneficiaria	535,386 mujeres y 514,390 hombres				
NOMBRE DEL INDICADOR	Porcentaje de atención y seguimiento a los reportes realizados por la ciudadanía, correspondientes a los residuos sólidos urbanos.				Variable a Medir	Cantidad de reportes realizados por la ciudadanía, correspon				
MÉTODO CÁLCULO	(Reportes de la ciudadanía, correspondientes a los residuos sólidos urbanos atendidos / Reportes de la ciudadanía, correspondientes a los residuos sólidos urbanos recibidos) *100				Tipo de Fórmula	PORCENTAJE				
Datos del indicador	Tipo de Indicador	GESTIÓN		Línea Base		<div style="display: flex; align-items: center; justify-content: center;"> <div style="background-color: red; width: 20px; height: 20px; margin-right: 5px;"></div> Evaluación < 30 <div style="background-color: yellow; width: 20px; height: 20px; margin-right: 5px;"></div> Evaluación >= 30 y < 63 <div style="background-color: green; width: 20px; height: 20px; margin-right: 5px;"></div> Evaluación >= 63 </div>	100			
	Dimensión a med	EFICACIA		Parámetros de Evaluación y Resultado Semaforzado						
	Unidad de medid	Reportes de la ciudadanía, correspondientes a los residuos sólidos urbanos								
	Frecuencia de medición	TRIMESTRAL								
Datos presupuestales	Presupuesto aprobado			Medios de verificación		Verificaciones mensuales en seguimiento a los reportes realizados por la ciudadanía, correspondientes a los residuos sólidos urbanos.				
	Presupuesto modificado									
	Presupuesto pagado									
	Diferencia Real pagado vs. Presupuesto aprobado									
	Diferencia Real pagado vs. Presupuesto modificado			Fuente de Financiamien						Municipal
FECHA DE EVALUACIÓN	DESCRIPCIÓN DE LAS ACTIVIDADES EN ESTRICTA CORRELACIÓN A LA META Y AL MÉTODO DE CÁLCULO	DATOS INGRESADOS				TIPOS DE FÓRMULAS Y RESULTADOS				
		Numerador	Denominador (Meta)	Denominador anterior (Línea base)	Meta Integral para el efecto de evaluación	Índice	Tasa de Variación	Razón ó Promedio	Porcentaje (Cobertura, Focalización)	Porcentaje de avance
18/09/2024	Cantidad de reportes realizados por la ciudadanía, correspondientes a los residuos sólidos urbanos atendidos.	128	128					100	100	
Tipo de Resultado	Detalle de Resultados por Periodo	Denominador (Metas 100%)			Concepto	Delegacione		Población Beneficiaria		
Real por Periodo	Mes 9 Septiembre	128	128		Planeado	Municipio de Querétaro	535,386 mujeres y 514,390 hombres			
Acumulad	TOTAL	540	540							
Observaciones	INFORMACIÓN CORRESPONDIENTE A DATOS DE MEDIADOS DEL MES DE SEPTIEMBRE.				Real	Municipio de	535,386 mujeres y			
					Número de archivos:					1