



**GESTIÓN PARA RESULTADOS**  
**MATRIZ DE INDICADORES PARA RESULTADOS 2024**  
 Ficha Técnica y Evaluación por Indicador  
 Coordinación de Gabinete

DEPENDENCIA	SECRETARIA DE BIENESTAR ANIMAL				ALINEACIÓN AL PMD					
PROGRAMA	Recuperación Y Conservación Ambiental	CLAVE PMD COMPLETA			Eje	04.00.00.00				
		04.07.01.02			Programa	04.07.00.00				
		Ejercicio	2024		Linea de Acción	04.07.01.00				
		Periodo	202412		Componente	04.07.01.02				
NO. DE PROGRAMA	04070000	Fecha de Evaluación	24/01/2025		Actividad					
					NUE Componente	220.0000.00				
RESUMEN NARRATIVO	Control y bienestar animal implementados									
META CUANTITATIVA DESCRIPCIÓN	Atender el 70% de reportes, servicios y eventos en materia de Bienestar Animal.				Meta cifras	70%				
META CUALITATIVA	Mejorar la calidad de vida de la fauna doméstica en beneficio de la ciudadanía.				Población Beneficiaria	535,188 mujeres y 514,589 hombres				
NOMBRE DEL INDICADOR	Porcentaje de reportes servicios y eventos en materia de Bienestar Animal atendidos				Variable a Medir	Reportes, servicios y eventos en materia de Bienestar Animal, a				
MÉTODO CÁLCULO	(Número de solicitudes de atención a la fauna doméstica atendidas / número de solicitudes de atención a la fauna doméstica recibidas)*100				Tipo de Fórmula	PORCENTAJE				
Datos del indicador	Tipo de Indicador	GESTIÓN		Linea Base		<div style="display: flex; align-items: center; justify-content: center;"> <div style="width: 20px; height: 20px; background-color: red; margin-right: 5px;"></div> <div style="width: 20px; height: 20px; background-color: yellow; margin-right: 5px;"></div> <div style="width: 20px; height: 20px; background-color: green; margin-right: 5px;"></div> </div>	100			
	Dimensión a med	EFICACIA		Parámetros de Evaluación y Resultado Semaforizado						
	Unidad de medid	Reportes, eventos y servicios realizados								
	Frecuencia de medición	TRIMESTRAL								
Datos presupuestales	Presupuesto aprobado	\$0.00		Medios de verificación	Publicación en la Página del Municipio de Querétaro					
	Presupuesto modificado	\$621,666.95								
	Presupuesto pagado	\$3,059,689.88								
	Diferencia Real pagado vs. Presupuesto aprobado	-\$3,059,689.88	0%							
	Diferencia Real pagado vs. Presupuesto modificado	-\$2,438,022.93	20.32%	Fuente de Financiamien						Municipal
FECHA DE EVALUACIÓN	DESCRIPCIÓN DE LAS ACTIVIDADES EN ESTRICTA CORRELACIÓN A LA META Y AL MÉTODO DE CÁLCULO	DATOS INGRESADOS				TIPOS DE FÓRMULAS Y RESULTADOS				
		Numerador	Denominador (Meta)	Denominador (Año anterior Linea base)	Meta Integral para el efecto de evaluación	Índice	Tasa de Variación	Razón ó Promedio	Porcentaje (Cobertura, Focalización)	Porcentaje de avance
24/01/2025	Cantidad de Consultas, Vacunas, Esterilizaciones, reportes de animales callejeros, maltratados, agresivos y rescatados atendidos y realización de eventos para fomentar el bienestar animal.	4568	4568					100	100	
Tipo de Resultado	Detalle de Resultados por Periodo	Denominador (Metas 100%)			Concepto	Delegacione		Población Beneficiaria		
Real por Periodo	Mes 12 Diciembre	4568	4568		Planeado	Municipio de Querétaro		535,188 mujeres y 514,589 hombres		
Acumulad	TOTAL	4568	4568							
Observaciones		Real	Municipio de		Número de archivos:		1			

GESTIÓN PARA RESULTADOS  
MATRIZ DE INDICADORES PARA RESULTADOS 2024  
Ficha Técnica y Evaluación por Indicador  
Coordinación de Gabinete


DEPENDENCIA	SECRETARIA DE BIENESTAR ANIMAL				ALINEACIÓN AL PMD						
PROGRAMA	Recuperación Y Conservación Ambiental	CLAVE PMD COMPLETA 04.07.01.02.01			Eje	04.00.00.00					
		Ejercicio	2024		Programa	04.07.00.00					
		Periodo	202412		Línea de Acción	04.07.01.00					
NO. DE PROGRAMA	04070000		Fecha de Evaluación	24/01/2025		Componente	04.07.01.02				
					Actividad	04.07.01.02.01					
					NUE Componente	220.0000.00					
RESUMEN NARRATIVO	ATENCIÓN DE REPORTES DE ANIMALES CALLEJEROS, MALTRATADOS, AGRESIVOS Y RESCATADOS										
META CUANTITATIVA DESCRIPCIÓN	Dar atención a 70% de reportes de animales callejeros, maltratados, agresivos y rescatados					Meta cifras	70%				
META CUALITATIVA	Mejorar la calidad de vida de la fauna doméstica y de la ciudadanía.					Población Beneficiaria	535,188 mujeres y 514,589 hombres				
NOMBRE DEL INDICADOR	Porcentaje de Reportes de animales callejeros, maltratados, agresivos y rescatados, atendidos					Variable a Medir	Reportes de animales callejeros, maltratados, agresivos				
MÉTODO CÁLCULO	(Número de reportes de animales callejeros, maltratados, agresivos y rescatados atendidos / número de reportes de animales callejeros, maltratados, agresivos y rescatados recibidos)*100					Tipo de Fórmula	PORCENTAJE				
Datos del indicador	Tipo de Indicador	GESTIÓN			Línea Base		Evaluación < 40 Evaluación >= 40 y < 84 Evaluación >= 84	100			
	Dimensión a med	EFICACIA			Parámetros de Evaluación y Resultado Semaforizado						
	Unidad de medid	Reportes de Animales Callejeros, Maltratados, Agresivos y Rescatados Atendidos									
	Frecuencia de medición	TRIMESTRAL									
Datos presupuestales	Presupuesto aprobado				Medios de verificación	Estadística de reportes atendidos y evidencia en lista mensual.					
	Presupuesto modificado										
	Presupuesto pagado										
	Diferencia Real pagado vs. Presupuesto aprobado										
	Diferencia Real pagado vs. Presupuesto modificado				Fuente de Financiamien						Municipal
FECHA DE EVALUACIÓN	DESCRIPCIÓN DE LAS ACTIVIDADES EN ESTRICTA CORRELACIÓN A LA META Y AL MÉTODO DE CÁLCULO	DATOS INGRESADOS				TIPOS DE FÓRMULAS Y RESULTADOS					
		Numerador	Denominador (Meta)	Denominador (Año anterior Línea base)	Meta Integral para el efecto de evaluación	Índice	Tasa de Variación	Razón ó Promedio	Porcentaje (Cobertura, Focalización)	Porcentaje de avance	
24/01/2025	Reportes de animales callejeros, maltratados, agresivos y rescatados atendidos.	2110	2110					100	100		
Tipo de Resultado	Detalle de Resultados por Periodo	Denominador (Metas 100%)			Concepto	Delegacione		Población Beneficiaria			
Real por Periodo	Mes 12 Diciembre	2110	2110		Planeado	Municipio de Querétaro	535,188 mujeres y 514,589 hombres				
Acumulad	TOTAL	2110	2110								
Observaciones						Real	Municipio de	535,188 mujeres y			
						Número de archivos:		1			

MELENDEZ CHACON LENNYZ




Nombre y firma del titular de la dependencia

Validación de la información

**GESTIÓN PARA RESULTADOS**  
**MATRIZ DE INDICADORES PARA RESULTADOS 2024**  
 Ficha Técnica y Evaluación por Indicador  
 Coordinación de Gabinete

DEPENDENCIA	SECRETARIA DE BIENESTAR ANIMAL				ALINEACIÓN AL PMD					
PROGRAMA	Recuperación Y Conservación Ambiental	CLAVE PMD COMPLETA			Eje	04.00.00.00				
		04.07.01.02.04			Programa	04.07.00.00				
		Ejercicio	2024		Línea de Acción	04.07.01.00				
		Periodo	202412		Componente	04.07.01.02				
NO. DE PROGRAMA	04070000		Fecha de Evaluación	24/01/2025						
RESUMEN NARRATIVO	OTORGAMIENTO DE CONSULTAS MEDICAS VETERINARIAS, APLICACION DE VACUNAS, DESPARASITANTES Y ESTERILIZACIONES									
META CUANTITATIVA DESCRIPCIÓN	Atender el 90% de consultas medicas veterinarias, aplicación de vacunas, desparasitantes y esterilizaciones.				Meta cifras	90%				
META CUALITATIVA	Disminuir la cantidad de animales en situación de abandono y seguir fomentando la tenencia responsable de mascotas, a través del otorgamiento de servicios con costos accesibles para la ciudadanía, mejorando la calidad de vida de la fauna doméstica en beneficio de la población del				Población Beneficiaria	535,188 mujeres y 514,589 hombres				
NOMBRE DEL INDICADOR	Porcentaje de Consultas Médicas Veterinarias, Aplicación de Vacunas, Desparasitaciones y Esterilizaciones otorgadas				Variable a Medir	Consultas medicas veterinarias, Aplicación de Vacuna				
MÉTODO CÁLCULO	(Número de consultas medicas veterinarias, aplicación de vacunas, desparasitantes y esterilizaciones realizadas / Número de consultas medicas veterinarias, aplicación de vacunas, desparasitantes y esterilizaciones programadas)*100				Tipo de Fórmula	PORCENTAJE				
Datos del indicador	Tipo de Indicador	GESTIÓN		Linea Base		Evaluación < 40 Evaluación >= 40 y < 84 Evaluación >= 84	100			
	Dimensión a med	EFICACIA		Parámetros de Evaluación y Resultado Semaforzado						
	Unidad de medid	Consultas medicas veterinarias desparasitacionesyesterilizac								
	Frecuencia de medición	TRIMESTRAL								
Datos presupuestales	Presupuesto aprobado			Medios de verificación		Estadística de las consultas medicas veterinaria, desparasitaciones y esterilizaciones				
	Presupuesto modificado									
	Presupuesto pagado									
	Diferencia Real pagado vs. Presupuesto aprobado									
	Diferencia Real pagado vs. Presupuesto modificado			Fuente de Financiamien						Municipal
FECHA DE EVALUACIÓN	DESCRIPCIÓN DE LAS ACTIVIDADES EN ESTRICTA CORRELACIÓN A LA META Y AL MÉTODO DE CÁLCULO	DATOS INGRESADOS				TIPOS DE FÓRMULAS Y RESULTADOS				
		Numerador	Denominador (Meta)	Denominador (Año anterior Linea base)	Meta Integral para el efecto de evaluación	Índice	Tasa de Variación	Razón ó Promedio	Porcentaje (Cobertura, Focalización)	Porcentaje de avance
24/01/2025	Cantidad de consultas médicas veterinarias, solicitudes de desparasitantes, solicitudes de vacunación y esterilización otorgadas.	2458	2458					100	100	
Tipo de Resultado	Detalle de Resultados por Periodo	Denominador (Metas 100%)			Concepto	Delegacione		Población Beneficiaria		
Real por Periodo	Mes 12 Diciembre	2458	2458		Planeado	Municipio de Querétaro	535,188 mujeres y 514,589 hombres			
Acumulad	TOTAL	2458	2458							
Observaciones					Real	Municipio de	535,188 mujeres y			
					Número de archivos:					1

GESTIÓN PARA RESULTADOS  
MATRIZ DE INDICADORES PARA RESULTADOS 2024  
Ficha Técnica y Evaluación por Indicador  
Coordinación de Gabinete

DEPENDENCIA	SECRETARIA DE BIENESTAR ANIMAL				ALINEACIÓN AL PMD																
PROGRAMA	Recuperación Y Conservación Ambiental	CLAVE PMD COMPLETA			<table border="1" style="width: 100%; border-collapse: collapse;"> <tr><td>Eje</td><td>04.00.00.00</td></tr> <tr><td>Programa</td><td>04.07.00.00</td></tr> <tr><td>Línea de Acción</td><td>04.07.01.00</td></tr> <tr><td>Componente</td><td>04.07.01.02</td></tr> <tr><td>Actividad</td><td>04.07.01.02.05</td></tr> <tr><td>NUE Componente</td><td>220.0000.00</td></tr> </table>					Eje	04.00.00.00	Programa	04.07.00.00	Línea de Acción	04.07.01.00	Componente	04.07.01.02	Actividad	04.07.01.02.05	NUE Componente	220.0000.00
		Eje	04.00.00.00																		
		Programa	04.07.00.00																		
		Línea de Acción	04.07.01.00																		
Componente	04.07.01.02																				
Actividad	04.07.01.02.05																				
NUE Componente	220.0000.00																				
04.07.01.02.05																					
Ejercicio	2024																				
Periodo	202412																				
NO. DE PROGRAMA	04070000	Fecha de Evaluación	24/01/2025																		
RESUMEN NARRATIVO	REALIZACION DE EVENTOS PARA FOMENTAR EL BIENESTAR ANIMAL																				
META CUANTITATIVA DESCRIPCIÓN	Atender el 90% de eventos programados.				Meta cifras	90%															
META CUALITATIVA	Fortalecer el vínculo entre el dueño y su mascota, fomentado el bienestar y el cuidado animal, además promover la adopción responsable de las mascotas que han sido abandonadas.				Población Beneficiaria	535,188 mujeres y 514,589 hombres															
NOMBRE DEL INDICADOR	Porcentaje de eventos de adopción, realizados.				Variable a Medir	Eventos adopción, realizados															
MÉTODO CÁLCULO	(Número de eventos de adopción realizados / Número de eventos de adopción programados)*100				Tipo de Fórmula	PORCENTAJE															
Datos del indicador	Tipo de Indicador	GESTIÓN		Línea Base		<table border="1" style="width: 100%; border-collapse: collapse;"> <tr><td style="background-color: red;">Evaluación &lt; 40</td><td rowspan="3" style="text-align: center; vertical-align: middle;">100</td><td rowspan="3" style="text-align: center; vertical-align: middle;"></td></tr> <tr><td style="background-color: yellow;">Evaluación &gt;= 40 y &lt; 84</td></tr> <tr><td style="background-color: green;">Evaluación &gt;= 84</td></tr> </table>				Evaluación < 40	100		Evaluación >= 40 y < 84	Evaluación >= 84							
	Evaluación < 40	100																			
	Evaluación >= 40 y < 84																				
	Evaluación >= 84																				
Dimensión a med	EFICACIA		Parámetros de Evaluación y Resultado Semaforzado																		
Unidad de medid	Eventos realizados en Pro del Bienestar Animal																				
Frecuencia de medición	TRIMESTRAL																				
Datos presupuestales	Presupuesto aprobado			Medios de verificación		Estadística de eventos y evidencia fotográfica															
	Presupuesto modificado																				
	Presupuesto pagado																				
	Diferencia Real pagado vs. Presupuesto aprobado																				
	Diferencia Real pagado vs. Presupuesto modificado			Fuente de Financiamien	Municipal																
FECHA DE EVALUACIÓN	DESCRIPCIÓN DE LAS ACTIVIDADES EN ESTRICTA CORRELACIÓN A LA META Y AL MÉTODO DE CÁLCULO	DATOS INGRESADOS				TIPOS DE FÓRMULAS Y RESULTADOS															
		Numerador	Denominador (Meta)	Denominador (Año anterior Línea base)	Meta Integral para el efecto de evaluación	Índice	Tasa de Variación	Razón ó Promedio	Porcentaje (Cobertura, Focalización)	Porcentaje de avance											
24/01/2025	Realización de dos eventos para fomentar el bienestar animal, (elaboración de altar para mascotas, conmemorativo a las mascotas fallecidas y plática de tenencia responsable).	2	2					100	100												
Tipo de Resultado	Detalle de Resultados por Periodo	Denominador (Metas 100%)			Concepto	Delegacione		Población Beneficiaria													
Real por Periodo	Mes 12 Diciembre	2	2		Planeado	Municipio de Querétaro		535,188 mujeres y 514,589 hombres													
Acumulad	TOTAL	2	2																		
Observaciones					Real	Municipio de		535,188 mujeres y													
					Número de archivos:		1														

MELENDEZ CHACON LENNYZ

Nombre y firma del titular de la dependencia

Validación de la información


**GESTIÓN PARA RESULTADOS**  
**MATRIZ DE INDICADORES PARA RESULTADOS 2024**  
 Ficha Técnica y Evaluación por Indicador  
 Coordinación de Gabinete

DEPENDENCIA	FIDEICOMISO QUERETANO PARA LA CONSERVACION DEL MEDIO AMBIENTE				ALINEACIÓN AL PMD								
PROGRAMA	Recuperación Y Conservación Ambiental	CLAVE PMD COMPLETA			Eje	04.00.00.00							
		04.07.03.01			Programa	04.07.00.00							
		Ejercicio	2024		Línea de Acción	04.07.03.00							
		Periodo	202412		Componente	04.07.03.01							
NO. DE PROGRAMA	04070000		Fecha de Evaluación	17/01/2025					Actividad				
									NUE Componente	270.0000.00			
RESUMEN NARRATIVO	Programa de Adquisición, Conservación y Protección de Predios del FIQMA, Realizado.												
META CUANTITATIVA DESCRIPCIÓN	Ejecución de 184 Acciones para Adquisición, Conservación y Protección de Predios del FIQMA							Meta cifras	184				
META CUALITATIVA	Realizar acciones para la adquisición, conservación y protección de predios FIQMA para su inmutabilidad, salvaguarda, sostenibilidad, desarrollo.							Población Beneficiaria	535,188 mujeres y 514,589 hombres				
NOMBRE DEL INDICADOR	Porcentaje de Acciones para Adquisición, Conservación y Protección de Predios del FIQMA, ejecutadas.							Variable a Medir	Acciones para Adquisición, Conservación y Protec				
MÉTODO CÁLCULO	(Número de Acciones para Adquisición, Conservación y Protección de Predios del FIQMA ejecutadas / Número de Acciones para Adquisición, Conservación y Protección de Predios del FIQMA programadas) *100							Tipo de Fórmula	PORCENTAJE				
Datos del indicador	Tipo de Indicador		GESTIÓN		Línea Base		<div style="display: flex; align-items: center; justify-content: center;"> <div style="background-color: red; width: 20px; height: 20px; margin-right: 5px;"></div> <span style="font-size: 10px;">Evaluación &lt; 40</span> </div> <div style="background-color: yellow; width: 20px; height: 20px; margin-right: 5px; margin-top: 5px;"></div> <span style="font-size: 10px;">Evaluación &gt;= 40 y &lt; 84</span>						


**GESTIÓN PARA RESULTADOS**  
**MATRIZ DE INDICADORES PARA RESULTADOS 2024**  
 Ficha Técnica y Evaluación por Indicador  
 Coordinación de Gabinete

DEPENDENCIA	FIDEICOMISO QUERETANO PARA LA CONSERVACION DEL MEDIO AMBIENTE			ALINEACIÓN AL PMD						
PROGRAMA	Recuperación Y Conservación Ambiental	CLAVE PMD COMPLETA 04.07.03.01.04			Eje	04.00.00.00				
		Ejercicio	2024		Programa	04.07.00.00				
		Periodo	202412		Línea de Acción	04.07.03.00				
NO. DE PROGRAMA	04070000	Fecha de Evaluación	17/01/2025		Componente	04.07.03.01				
					Actividad	04.07.03.01.04				
					NUE Componente	270.0000.00				
RESUMEN NARRATIVO	GESTIÓN PARA LA ADQUISICION Y ESCRITURACION DE PREDIOS CON CARACTERISTICAS DE CONSERVACION AMBIENTAL.									
META CUANTITATIVA DESCRIPCIÓN	Ejecución de 20 Acciones para la Gestión para la Adquisición y Escrituración de predios con características de Conservación Ambiental.				Meta cifras	20				
META CUALITATIVA	Realizar Acciones para la Gestión para la Adquisición y Escrituración de predios con características de Conservación Ambiental.				Población Beneficiaria	535,188 mujeres y 514,589 hombres				
NOMBRE DEL INDICADOR	Porcentaje de Acciones para la Gestión para la Adquisición y Escrituración de predios con características de Conservación Ambiental, ejecutadas.				Variable a Medir	Acciones para la Gestión para la Adquisición y Escrituración				
MÉTODO CÁLCULO	(Número de Acciones para la Gestión para la Adquisición y Escrituración de predios con características de Conservación Ambiental ejecutadas / número de Acciones para la Gestión para la Adquisición y Escrituración de predios con características de Conservación Ambiental programadas)				Tipo de Fórmula	PORCENTAJE				
Datos del indicador	Tipo de Indicador	GESTIÓN		Línea Base		<div style="display: flex; align-items: center; justify-content: center;"> <div style="width: 20px; height: 20px; background-color: red; margin-right: 5px;"></div> <div style="width: 20px; height: 20px; background-color: yellow; margin-right: 5px;"></div> <div style="width: 20px; height: 20px; background-color: green; margin-right: 5px;"></div> <div style="margin: 0 10px;">0</div> <div style="width: 20px; height: 20px; background-color: red; border-radius: 50%;"></div> </div>				
	Dimensión a med	EFICACIA		Parámetros de Evaluación y Resultado Semaforizado						
	Unidad de medid	Acciones para la Gestión para la Adquisición y Escrituración de predios con características de Conservación Ambiental								
	Frecuencia de medición	TRIMESTRAL								
Datos presupuestales	Presupuesto aprobado	\$0.00		Medios de verificación	Avance trimestral del Programa Anual de Operación y Administración Informe Trimestral de Acciones para la Gestión para la Adquisición y Escrituración de predios con características de Conservación Ambiental.					
	Presupuesto modificado	\$151,696.82								
	Presupuesto pagado	\$195,530.55								
	Diferencia Real pagado vs. Presupuesto aprobado	-\$195,530.55								
	Diferencia Real pagado vs. Presupuesto modificado	-\$43,833.73		Fuente de Financiamien						Municipal
FECHA DE EVALUACIÓN	DESCRIPCIÓN DE LAS ACTIVIDADES EN ESTRICTA CORRELACIÓN A LA META Y AL MÉTODO DE CÁLCULO	DATOS INGRESADOS				TIPOS DE FÓRMULAS Y RESULTADOS				
		Numerador	Denominador (Meta)	Denominador (Año anterior Línea base)	Meta Integral para el efecto de evaluación	Índice	Tasa de Variación	Razón ó Promedio	Porcentaje (Cobertura, Focalización)	Porcentaje de avance
17/01/2025	Acciones para la escrituración	0	20					0	0	
Tipo de Resultado	Detalle de Resultados por Periodo	Denominador (Metas 100%)			Concepto	Delegacione		Población Beneficiaria		
Real por Periodo	Mes 12 Diciembre	0			Planeado	Municipio de Querétaro		535,188 mujeres y 514,589 hombres		
Acumulad	TOTAL	0								
Observaciones					Real	Municipio de		535,188 mujeres y		
					Número de archivos:		1			


**GESTIÓN PARA RESULTADOS**  
**MATRIZ DE INDICADORES PARA RESULTADOS 2024**  
 Ficha Técnica y Evaluación por Indicador  
 Coordinación de Gabinete

DEPENDENCIA	FIDEICOMISO QUERETANO PARA LA CONSERVACION DEL MEDIO AMBIENTE				ALINEACIÓN AL PMD					
PROGRAMA	Recuperación Y Conservación Ambiental	CLAVE PMD COMPLETA			Eje	04.00.00.00				
		04.07.03.01.05			Programa	04.07.00.00				
		Ejercicio	2024		Linea de Acción	04.07.03.00				
		Periodo	202412		Componente	04.07.03.01				
NO. DE PROGRAMA	04070000		Fecha de Evaluación	17/01/2025		Actividad	04.07.03.01.05			
						NUE Componente	270.0000.00			
RESUMEN NARRATIVO	ELABORACION, ACTUALIZACION Y EJECUCION DE PROGRAMAS DE MANEJO PARA LA CONSERVACION AMBIENTAL DE PREDIOS.									
META CUANTITATIVA DESCRIPCIÓN	Ejecución de 151 Acciones para la Elaboración, Actualización y Ejecución de Programas de manejo para la Conservación Ambiental de predios.				Meta cifras	151				
META CUALITATIVA	Realizar Acciones para la Gestión para la Adquisición y Escrituración de predios con características de Conservación Ambiental.				Población Beneficiaria	535,188 mujeres y 514,589 hombres				
NOMBRE DEL INDICADOR	Porcentaje de Acciones para la Elaboración, Actualización y Ejecución de Programas de manejo para la Conservación Ambiental de predios, ejecutadas.				Variable a Medir	Acciones para la Elaboración, Actualización y Ejecución				
MÉTODO CÁLCULO	(Número de Acciones para la Elaboración, Actualización y Ejecución de Programas de manejo para la Conservación Ambiental de predios ejecutadas / número de Acciones para la Elaboración, Actualización y Ejecución de Programas de manejo para la Conservación Ambiental de predios prog				Tipo de Fórmula	PORCENTAJE				
Datos del indicador	Tipo de Indicador	GESTIÓN		Linea Base		Evaluación < 40 Evaluación >= 40 y < 84 Evaluación >= 84	125			
	Dimensión a med	EFICACIA		Parámetros de Evaluación y Resultado Semaforizado						
	Unidad de medid	Acciones para la Elaboración, Actualización y Ejecución de Programas de m								
	Frecuencia de medición	TRIMESTRAL								
Datos presupuestales	Presupuesto aprobado	\$0.00		Medios de verificación	Avance trimestral del Programa Anual de Operación y Administración Informe Trimestral de Acciones para la Elaboración, Actualización y Ejecución de Programas de manejo para la Conservación Ambiental de predios.					
	Presupuesto modificado	\$151,696.82								
	Presupuesto pagado	\$195,530.55								
	Diferencia Real pagado vs. Presupuesto aprobado	-\$195,530.55								
	Diferencia Real pagado vs. Presupuesto modificado	-\$43,833.73		Fuente de Financiamien	Municipal					
FECHA DE EVALUACIÓN	DESCRIPCIÓN DE LAS ACTIVIDADES EN ESTRICTA CORRELACIÓN A LA META Y AL MÉTODO DE CÁLCULO	DATOS INGRESADOS				TIPOS DE FÓRMULAS Y RESULTADOS				
		Numerador	Denominador (Meta)	Denominador (Año anterior Linea base)	Meta Integral para el efecto de evaluación	Índice	Tasa de Variación	Razón ó Promedio	Porcentaje (Cobertura, Focalización)	Porcentaje de avance
17/01/2025	Ejecución de 37 Acciones para la Elaboración, Actualización y Ejecución de Programas de manejo para la Conservación Ambiental de predios.	37	151				125	125		
Tipo de Resultado	Detalle de Resultados por Periodo	Denominador (Metas 100%)			Concepto	Delegacione		Población Beneficiaria		
Real por Periodo	Mes 12 Diciembre	37				Planeado	Municipio de Querétaro	535,188 mujeres y 514,589 hombres		
Acumulad	TOTAL	196								
Observaciones					Real	Municipio de		535,188 mujeres y		
					Número de archivos:		2			


GESTIÓN PARA RESULTADOS  
MATRIZ DE INDICADORES PARA RESULTADOS 2024  
Ficha Técnica y Evaluación por Indicador  
Coordinación de Gabinete

DEPENDENCIA	FIDEICOMISO QUERETANO PARA LA CONSERVACION DEL MEDIO AMBIENTE				ALINEACIÓN AL PMD					
PROGRAMA	Recuperación Y Conservación Ambiental	CLAVE PMD COMPLETA			Eje	04.00.00.00				
		04.07.03.01.06			Programa	04.07.00.00				
		Ejercicio	2024		Línea de Acción	04.07.03.00				
		Periodo	202412		Componente	04.07.03.01				
NO. DE PROGRAMA	04070000		Fecha de Evaluación	17/01/2025						
RESUMEN NARRATIVO	PLANEACION Y EJECUCION DE JORNADAS DE FORESTACION Y REFORESTACION EN PREDIOS CON CARACTERISTICAS AMBIENTALES.									
META CUANTITATIVA DESCRIPCIÓN	Ejecución de 13 Acciones para la Planeación y Ejecución de Jornadas de forestación y reforestación en predios con características Ambientales.				Meta cifras	13				
META CUALITATIVA	Realizar Acciones para la Planeación y Ejecución de Jornadas de forestación y reforestación en predios con características Ambientales.				Población Beneficiaria	535,188 mujeres y 514,589 hombres				
NOMBRE DEL INDICADOR	Porcentaje de Acciones para la Planeación y Ejecución de Jornadas de forestación y reforestación en predios con características Ambientales, ejecutadas.				Variable a Medir	Acciones para la Planeación y Ejecución de Jornadas				
MÉTODO CÁLCULO	(Número de Acciones para la Planeación y Ejecución de Jornadas de forestación y reforestación en predios con características Ambientales ejecutadas / número de Acciones para la Planeación y Ejecución de Jornadas de forestación y reforestación en predios con características Ambientales pro				Tipo de Fórmula	PORCENTAJE				
Datos del indicador	Tipo de Indicador	GESTIÓN		Línea Base		<div style="display: flex; align-items: center; justify-content: center;"> <div style="width: 20px; height: 20px; background-color: red; margin-right: 5px;"></div> <div style="width: 20px; height: 20px; background-color: yellow; margin-right: 5px;"></div> <div style="width: 20px; height: 20px; background-color: green; margin-right: 5px;"></div> </div>	92.31			
	Dimensión a med	EFICACIA		Parámetros de Evaluación y Resultado Semaforzado						
	Unidad de medid	Acciones para la Planeación y Ejecución de Jornadas de forestación y reforestación en								
	Frecuencia de medición	TRIMESTRAL								
Datos presupuestales	Presupuesto aprobado	\$0.00		Medios de verificación	Avance trimestral del Programa Anual de Operación y Administración Informe Trimestral de Acciones para la Planeación y Ejecución de Jornadas de forestación y reforestación en predios con características Ambientales.					
	Presupuesto modificado	\$151,696.82								
	Presupuesto pagado	\$195,530.55								
	Diferencia Real pagado vs. Presupuesto aprobado	-\$195,530.55								
	Diferencia Real pagado vs. Presupuesto modificado	-\$43,833.73		Fuente de Financiamien	Municipal					
FECHA DE EVALUACIÓN	DESCRIPCIÓN DE LAS ACTIVIDADES EN ESTRICTA CORRELACIÓN A LA META Y AL MÉTODO DE CÁLCULO	DATOS INGRESADOS				TIPOS DE FÓRMULAS Y RESULTADOS				
		Numerador	Denominador (Meta)	Denominador (Año anterior Línea base)	Meta Integral para el efecto de evaluación	Índice	Tasa de Variación	Razón ó Promedio	Porcentaje (Cobertura, Focalización)	Porcentaje de avance
17/01/2025	Ejecución de 3 Accion para la Planeación y Ejecución de Jornadas de forestación y reforestación en predios con características Ambientales.	3	13					92.31	92.31	
Tipo de Resultado	Detalle de Resultados por Periodo	Denominador (Metas 100%)			Concepto	Delegacione		Población Beneficiaria		
Real por Periodo	Mes 12 Diciembre	3				Planeado	Municipio de Querétaro	535,188 mujeres y 514,589 hombres		
Acumulad	TOTAL	12								
Observaciones					Real	Municipio de	535,188 mujeres y			
					Número de archivos:		2			


**GESTIÓN PARA RESULTADOS**  
**MATRIZ DE INDICADORES PARA RESULTADOS 2024**  
 Ficha Técnica y Evaluación por Indicador  
 Coordinación de Gabinete

DEPENDENCIA	FIDEICOMISO QUERETANO PARA LA CONSERVACION DEL MEDIO AMBIENTE				ALINEACIÓN AL PMD					
PROGRAMA	Recuperación Y Conservación Ambiental	CLAVE PMD COMPLETA			Eje	04.00.00.00				
		04.07.04.01			Programa	04.07.00.00				
		Ejercicio	2024		Línea de Acción	04.07.04.00				
		Periodo	202412		Componente	04.07.04.01				
NO. DE PROGRAMA	04070000		Fecha de Evaluación	17/01/2025						
RESUMEN NARRATIVO	Programa de Educación Ambiental, Realizado									
META CUANTITATIVA DESCRIPCIÓN	Ejecución de 75 Acciones de Programa de Educación Ambiental				Meta cifras	75				
META CUALITATIVA	Realizar Acciones de Programa de Educación Ambiental				Población Beneficiaria	535,188 mujeres y 514,589 hombres				
NOMBRE DEL INDICADOR	Porcentaje de Acciones de Programa de Educación Ambiental, ejecutadas.				Variable a Medir	Acciones de Programa de Educación Ambiental,				
MÉTODO CÁLCULO	(Número de Acciones de Programa de Educación Ambiental ejecutadas / número de Acciones de Programa de Educación Ambiental programadas) *100				Tipo de Fórmula	PORCENTAJE				
Datos del indicador	Tipo de Indicador	GESTIÓN		Línea Base		Evaluación < 40 Evaluación >= 40 y < 84 Evaluación >= 84	13.33			
	Dimensión a med	EFICACIA		Parámetros de Evaluación y Resultado Semaforizado						
	Unidad de medid	Acciones de Programa de Educación Ambiental								
	Frecuencia de medición	TRIMESTRAL								
Datos presupuestales	Presupuesto aprobado	\$0.00		Medios de verificación	Avance trimestral del Programa Anual de Operación y Administración Informe Trimestral de Acciones de Programa de Educación Ambiental					
	Presupuesto modificado	\$157,968.58								
	Presupuesto pagado	\$228,111.23								
	Diferencia Real pagado vs. Presupuesto aprobado	-\$228,111.23	0%							
	Diferencia Real pagado vs. Presupuesto modificado	-\$70,142.65	69.25%		Fuente de Financiamien	Municipal				
FECHA DE EVALUACIÓN	DESCRIPCIÓN DE LAS ACTIVIDADES EN ESTRICTA CORRELACIÓN A LA META Y AL MÉTODO DE CÁLCULO	DATOS INGRESADOS				TIPOS DE FÓRMULAS Y RESULTADOS				
		Numerador	Denominador (Meta)	Denominador (Año anterior Línea base)	Meta Integral para el efecto de evaluación	Índice	Tasa de Variación	Razón ó Promedio	Porcentaje (Cobertura, Focalización)	Porcentaje de avance
17/01/2025	EJECUCUIÓN DE ACCIONES DE PROGRAMA DE EDUCACIÓN AMBIENTAL	5	75					13.33	13.33	
Tipo de Resultado	Detalle de Resultados por Periodo	Denominador (Metas 100%)			Concepto	Delegacione		Población Beneficiaria		
Real por Periodo	Mes 12 Diciembre	5				Planeado	Municipio de Querétaro	535,188 mujeres y 514,589 hombres		
Acumulad	TOTAL	10								
Observaciones					Real	Municipio de	535,188 mujeres y			
					Número de archivos:		2			

**GESTIÓN PARA RESULTADOS**  
**MATRIZ DE INDICADORES PARA RESULTADOS 2024**  
Ficha Técnica y Evaluación por Indicador  
Coordinación de Gabinete

DEPENDENCIA	FIDEICOMISO QUERETANO PARA LA CONSERVACION DEL MEDIO AMBIENTE				ALINEACIÓN AL PMD						
PROGRAMA	Recuperación Y Conservación Ambiental	CLAVE PMD COMPLETA			Eje	04.00.00.00					
		04.07.04.01.04			Programa	04.07.00.00					
		Ejercicio	2024		Línea de Acción	04.07.04.00					
		Periodo	202412		Componente	04.07.04.01					
NO. DE PROGRAMA	04070000		Fecha de Evaluación	17/01/2025		Actividad	04.07.04.01.04				
				NUE Componente	270.0000.00						
RESUMEN NARRATIVO	IMPARTICION DE ACTIVIDADES RELACIONADOS CON LA EDUCACION AMBIENTAL.										
META CUANTITATIVA DESCRIPCIÓN	Ejecución de 18 Acciones para la Impartición de actividades relacionados con la Educación Ambiental				Meta cifras	18					
META CUALITATIVA	Realizar Acciones para la Impartición de actividades relacionados con la Educación Ambiental				Población Beneficiaria	535,188 mujeres y 514,589 hombres					
NOMBRE DEL INDICADOR	Porcentaje de Acciones para la Impartición de actividades relacionados con la Educación Ambiental, ejecutadas.				Variable a Medir	Acciones para la Impartición de actividades relacionadas					
MÉTODO CÁLCULO	(Número de Acciones para la Impartición de actividades relacionados con la Educación Ambiental ejecutadas / número de Acciones para la Impartición de actividades relacionados con la Educación Ambiental programadas) *100				Tipo de Fórmula	PORCENTAJE					
Datos del indicador	Tipo de Indicador		GESTIÓN		Línea Base						
	Dimensión a med		EFICACIA		Parámetros de Evaluación y Resultado Semaforzado		Evaluación < 40		61.11		
	Unidad de medid		Acciones para la Impartición de actividades relacionados con la Educación Ambiental				Evaluación >= 40 y < 84				
	Frecuencia de medición		TRIMESTRAL				Evaluación >= 84				
Datos presupuestales	Presupuesto aprobado		\$0.00		Medios de verificación		Avance trimestral del Programa Anual de Operación y Administración Informe Trimestral de Acciones para la Impartición de actividades relacionados con la Educación Ambiental				
	Presupuesto modificado		\$157,968.58								
	Presupuesto pagado		\$228,111.23								
	Diferencia Real pagado vs. Presupuesto aprobado		-\$228,111.23								
	Diferencia Real pagado vs. Presupuesto modificado		-\$70,142.65		Fuente de Financiamien						Municipal
FECHA DE EVALUACIÓN	DESCRIPCIÓN DE LAS ACTIVIDADES EN ESTRICTA CORRELACIÓN A LA META Y AL MÉTODO DE CÁLCULO		DATOS INGRESADOS				TIPOS DE FÓRMULAS Y RESULTADOS				
			Numerador	Denominador (Meta)	Denominador (Año anterior Línea base)	Meta Integral para el efecto de evaluación	Índice	Tasa de Variación	Razón ó Promedio	Porcentaje (Cobertura, Focalización)	Porcentaje de avance
17/01/2025	Porcentaje de acciones para la impartición de actividades relacionadas con la educación ambiental		5	18				61.11	61.11		
Tipo de Resultado	Detalle de Resultados por Periodo		Denominador (Metas 100%)			Concepto	Delegacione		Población Beneficiaria		
Real por Periodo	Mes 12 Diciembre		5				Planeado	Municipio de Querétaro		535,188 mujeres y 514,589 hombres	
Acumulad	TOTAL		11					Real	Municipio de		535,188 mujeres y
Observaciones							Número de archivos:		2		


**GESTIÓN PARA RESULTADOS**  
**MATRIZ DE INDICADORES PARA RESULTADOS 2024**  
 Ficha Técnica y Evaluación por Indicador  
 Coordinación de Gabinete

DEPENDENCIA	FIDEICOMISO QUERETANO PARA LA CONSERVACION DEL MEDIO AMBIENTE				ALINEACIÓN AL PMD					
PROGRAMA	Recuperación Y Conservación Ambiental	CLAVE PMD COMPLETA			Eje	04.00.00.00				
		04.07.04.01.05			Programa	04.07.00.00				
		Ejercicio	2024		Línea de Acción	04.07.04.00				
		Periodo	202412		Componente	04.07.04.01				
NO. DE PROGRAMA	04070000		Fecha de Evaluación	17/01/2025		Actividad	04.07.04.01.05			
						NUE Componente	270.0000.00			
RESUMEN NARRATIVO	REALIZACION DE CONVENIOS DE COLABORACION CON SECTOR PUBLICO Y PRIVADO.									
META CUANTITATIVA DESCRIPCIÓN	Ejecución de 15 Acciones para la Realización de convenios de colaboración con sector público y privado				Meta cifras	15				
META CUALITATIVA	Ejecutar Acciones para la Realización de convenios de colaboración con sector público y privado				Población Beneficiaria	535,188 mujeres y 514,589 hombres				
NOMBRE DEL INDICADOR	Porcentaje de Acciones para la Realización de convenios de colaboración con sector público y privado, ejecutadas.				Variable a Medir	Acciones para la Realización de convenios de colaboración				
MÉTODO CÁLCULO	(Número de Acciones para la Realización de convenios de colaboración con sector público y privado ejecutadas / número de Acciones para la Realización de convenios de colaboración con sector público y privado programadas) *100				Tipo de Fórmula	PORCENTAJE				
Datos del indicador	Tipo de Indicador		GESTIÓN		Línea Base					
	Dimensión a med		EFICACIA		Parámetros de Evaluación y Resultado Semaforzado		Evaluación < 40		13.33	
	Unidad de medid		Acciones para la Realización de convenios de colaboración con sector púb				Evaluación >= 40 y < 84			
	Frecuencia de medición		TRIMESTRAL		Evaluación >= 84					
Datos presupuestales	Presupuesto aprobado		\$0.00		Medios de verificación		Avance trimestral del Programa Anual de Operación y Administración Informe Trimestral de Acciones para la Realización de convenios de colaboración con sector público y privado			
	Presupuesto modificado		\$157,968.58							
	Presupuesto pagado		\$228,111.23							
	Diferencia Real pagado vs. Presupuesto aprobado		-\$228,111.23							
	Diferencia Real pagado vs. Presupuesto modificado		-\$70,142.65		Fuente de Financiamien					Municipal
FECHA DE EVALUACIÓN	DESCRIPCIÓN DE LAS ACTIVIDADES EN ESTRICTA CORRELACIÓN A LA META Y AL MÉTODO DE CÁLCULO		DATOS INGRESADOS				TIPOS DE FÓRMULAS Y RESULTADOS			
			Numerador	Denominador (Meta)	Denominador (Año anterior Línea base)	Meta Integral para el efecto de evaluación	Índice	Tasa de Variación	Razón ó Promedio	Porcentaje (Cobertura, Focalización)
17/01/2025	Acciones para la realización de convenios		0	15				13.33	13.33	
Tipo de Resultado	Detalle de Resultados por Periodo		Denominador (Metas 100%)			Concepto	Delegacione		Población Beneficiaria	
Real por Periodo	Mes 12 Diciembre		0				Planeado	Municipio de Querétaro	535,188 mujeres y 514,589 hombres	
Acumulad	TOTAL		2							
Observaciones						Real	Municipio de	535,188 mujeres y		
						Número de archivos:		1		

**GESTIÓN PARA RESULTADOS**  
**MATRIZ DE INDICADORES PARA RESULTADOS 2024**  
 Ficha Técnica y Evaluación por Indicador  
 Coordinación de Gabinete

DEPENDENCIA	FIDEICOMISO QUERETANO PARA LA CONSERVACION DEL MEDIO AMBIENTE				ALINEACIÓN AL PMD					
PROGRAMA	Recuperación Y Conservación Ambiental	CLAVE PMD COMPLETA			Eje	04.00.00.00				
		04.07.04.01.06			Programa	04.07.00.00				
		Ejercicio	2024		Línea de Acción	04.07.04.00				
		Periodo	202412		Componente	04.07.04.01				
NO. DE PROGRAMA	04070000		Fecha de Evaluación	17/01/2025						
RESUMEN NARRATIVO	REALIZACION DE ACTIVIDADES DE DIFUSION Y PROMOCION DE LA CULTURA AMBIENTAL									
META CUANTITATIVA DESCRIPCIÓN	Ejecución de 42 Acciones para la Realización de actividades de Difusión y Promoción de la Cultura Ambiental				Meta cifras	42				
META CUALITATIVA	Ejecutar Acciones para la Realización de actividades de Difusión y Promoción de la Cultura Ambiental				Población Beneficiaria	535,188 mujeres y 514,589 hombres				
NOMBRE DEL INDICADOR	Porcentaje de Acciones para la Realización de actividades de Difusión y Promoción de la Cultura Ambiental, ejecutadas.				Variable a Medir	Acciones para la Realización de actividades de Difusión				
MÉTODO CÁLCULO	(Número de Acciones para la Realización de actividades de Difusión y Promoción de la Cultura Ambiental ejecutadas / número de Acciones para la Realización de actividades de Difusión y Promoción de la Cultura Ambiental programadas) *100				Tipo de Fórmula	PORCENTAJE				
Datos del indicador	Tipo de Indicador	GESTIÓN		Línea Base		<div style="display: flex; align-items: center; justify-content: center;"> <div style="width: 20px; height: 20px; background-color: red; margin-right: 5px;"></div> <div style="width: 20px; height: 20px; background-color: yellow; margin-right: 5px;"></div> <div style="width: 20px; height: 20px; background-color: green; margin-right: 5px;"></div> <div style="margin-left: 10px;">23.81</div> <div style="width: 20px; height: 20px; background-color: red; margin-left: 10px; border-radius: 50%;"></div> </div>				
	Dimensión a med	EFICACIA		Parámetros de Evaluación y Resultado Semaforzado						
	Unidad de medid	Acciones para la Realización de actividades de Difusión y Promoción de la Cultura Amb								
	Frecuencia de medición	TRIMESTRAL								
Datos presupuestales	Presupuesto aprobado	\$0.00		Medios de verificación	Avance trimestral del Programa Anual de Operación y Administración Informe Trimestral de Acciones para la Realización de actividades de Difusión y Promoción de la Cultura Ambiental					
	Presupuesto modificado	\$157,968.58								
	Presupuesto pagado	\$228,111.23								
	Diferencia Real pagado vs. Presupuesto aprobado	-\$228,111.23								
	Diferencia Real pagado vs. Presupuesto modificado	-\$70,142.65		Fuente de Financiamien	Municipal					
FECHA DE EVALUACIÓN	DESCRIPCIÓN DE LAS ACTIVIDADES EN ESTRICTA CORRELACIÓN A LA META Y AL MÉTODO DE CÁLCULO	DATOS INGRESADOS				TIPOS DE FÓRMULAS Y RESULTADOS				
		Numerador	Denominador (Meta)	Denominador (Año anterior Línea base)	Meta Integral para el efecto de evaluación	Índice	Tasa de Variación	Razón ó Promedio	Porcentaje (Cobertura, Focalización)	Porcentaje de avance
17/01/2025	Porcentaje de acciones para la realización de actividades de difusión y promoción de la cultura ambiental	0	42					23.81	23.81	
Tipo de Resultado	Detalle de Resultados por Periodo	Denominador (Metas 100%)			Concepto	Delegacione		Población Beneficiaria		
Real por Periodo	Mes 12 Diciembre	0				Planeado	Municipio de Querétaro	535,188 mujeres y 514,589 hombres		
Acumulad	TOTAL	10								
Observaciones					Real	Municipio de		535,188 mujeres y		
					Número de archivos:		1			


**GESTIÓN PARA RESULTADOS**  
**MATRIZ DE INDICADORES PARA RESULTADOS 2024**  
 Ficha Técnica y Evaluación por Indicador  
 Coordinación de Gabinete

DEPENDENCIA	SECRETARIA DE MEDIO AMBIENTE				ALINEACIÓN AL PMD					
PROGRAMA	Recuperación Y Conservación Ambiental	CLAVE PMD COMPLETA			Eje	04.00.00.00				
		04.07.04.04			Programa	04.07.00.00				
		Ejercicio	2024		Linea de Acción	04.07.04.00				
		Periodo	202412		Componente	04.07.04.04				
NO. DE PROGRAMA	04070000	Fecha de Evaluación	21/01/2025		Actividad					
					NUE Componente	200.0000.00				
RESUMEN NARRATIVO	Preservación Ecológica y Sostenibilidad Realizados									
META CUANTITATIVA DESCRIPCIÓN	Realizar 1 Fondo Municipal para la Protección Ambiental y el Desarrollo Sustentable, ejercido				Meta cifras	1				
META CUALITATIVA	Ejercer mediante acciones el 100% del presupuesto asignado en el Fondo Municipal para la Protección Ambiental y el Desarrollo Sustentable				Población Beneficiaria	535,188 mujeres y 514,589 hombres				
NOMBRE DEL INDICADOR	Porcentaje de acciones del presupuesto asignado en el Fondo Municipal para la Protección Ambiental y el Desarrollo Sustentable ejercidas				Variable a Medir	Fondo Municipal para la Protección Ambiental y el Desarrollo				
MÉTODO CÁLCULO	(Número de acciones del presupuesto asignado en el Fondo Municipal para la Protección Ambiental y el Desarrollo Sustentable, ejercidas / Número de acciones del presupuesto asignado en el Fondo Municipal para la Protección Ambiental y el Desarrollo Sustentable, planeadas) *100				Tipo de Fórmula	PORCENTAJE				
Datos del indicador	Tipo de Indicador	GESTIÓN		Linea Base		Evaluación < 40 Evaluación >= 40 y < 84 Evaluación >= 84	100			
	Dimensión a med	EFICIENCIA		Parámetros de Evaluación y Resultado Semaforizado						
	Unidad de medid	Número de acciones del presupuesto asignado en el Fondo Municipal para la Prote								
	Frecuencia de medición	TRIMESTRAL								
Datos presupuestales	Presupuesto aprobado	\$0.00		Medios de verificación	Reporte trimestral de avance de acciones del presupuesto asignado en el Fondo Municipal para la Protección Ambiental y el Desarrollo Sustentable ejercidas					
	Presupuesto modificado	\$628,957.78								
	Presupuesto pagado	\$1,522,092.25								
	Diferencia Real pagado vs. Presupuesto aprobado	-\$1,522,092.25	0%							
	Diferencia Real pagado vs. Presupuesto modificado	-\$893,134.47	41.32%		Fuente de Financiamien	Municipal				
FECHA DE EVALUACIÓN	DESCRIPCIÓN DE LAS ACTIVIDADES EN ESTRICTA CORRELACIÓN A LA META Y AL MÉTODO DE CÁLCULO	DATOS INGRESADOS				TIPOS DE FÓRMULAS Y RESULTADOS				
		Numerador	Denominador (Meta)	Denominador (Año anterior Linea base)	Meta Integral para el efecto de evaluación	Índice	Tasa de Variación	Razón ó Promedio	Porcentaje (Cobertura, Focalización)	Porcentaje de avance
21/01/2025	Se ejercieron los recursos del Fondo Ambiental en el tercer trimestre de 2024, por lo que en el último trimestre ya se tenía cumplida la meta.	1	1					100	100	
Tipo de Resultado	Detalle de Resultados por Periodo	Denominador (Metas 100%)			Concepto	Delegacione		Población Beneficiaria		
Real por Periodo	Mes 12 Diciembre	1				Planeado	Municipio de Querétaro	535,188 mujeres y 514,589 hombres		
Acumulad	TOTAL	1								
Observaciones		Real	Municipio de				0			
		Número de archivos:				1				


**GESTIÓN PARA RESULTADOS**  
**MATRIZ DE INDICADORES PARA RESULTADOS 2024**  
 Ficha Técnica y Evaluación por Indicador  
 Coordinación de Gabinete

DEPENDENCIA	SECRETARIA DE MEDIO AMBIENTE				ALINEACIÓN AL PMD					
PROGRAMA	Recuperación Y Conservación Ambiental	CLAVE PMD COMPLETA			Eje	04.00.00.00				
		04.07.04.04.01			Programa	04.07.00.00				
		Ejercicio	2024		Línea de Acción	04.07.04.00				
		Periodo	202412		Componente	04.07.04.04				
NO. DE PROGRAMA	04070000		Fecha de Evaluación	22/01/2025		Actividad	04.07.04.04.01			
				NUE Componente	200.0000.00					
RESUMEN NARRATIVO	NORMATIVIDAD DE LA SECRETARIA DEL MEDIO AMBIENTE DEL MUNICIPIO DE QUERETARO REALIZADA									
META CUANTITATIVA DESCRIPCIÓN	Realizar 3 fases de la normatividad necesaria para el funcionamiento de la Secretaría del Medio Ambiente (investigación, redacción y envío para aprobación o publicación)				Meta cifras	3				
META CUALITATIVA	Atender problemáticas en materia ambiental en estricto apego a la legislación federal y estatal				Población Beneficiaria	535,188 mujeres y 514,589 hombres				
NOMBRE DEL INDICADOR	Porcentaje de cumplimiento de las fases de la normatividad de la Secretaria de Medio Ambiente, elaboradas				Variable a Medir	Fases de Normatividad, elaboradas				
MÉTODO CÁLCULO	(Número de fases de normatividad elaboradas / Número de fases de normatividad planeadas)*100				Tipo de Fórmula	PORCENTAJE				
Datos del indicador	Tipo de Indicador	GESTIÓN		Línea Base		<div style="display: flex; align-items: center; justify-content: center;"> <div style="width: 20px; height: 20px; background-color: red; margin-right: 5px;"></div> <div style="width: 20px; height: 20px; background-color: yellow; margin-right: 5px;"></div> <div style="width: 20px; height: 20px; background-color: green; margin-right: 5px;"></div> <div style="margin-left: 10px;"> <p>Evaluación &lt; 40</p> <p>Evaluación &gt;= 40 y &lt; 84</p> <p>Evaluación &gt;= 84</p> </div> </div>				
	Dimensión a med	EFICIENCIA		Parámetros de Evaluación y Resultado Semaforizado			<div style="display: flex; align-items: center; justify-content: center;"> <div style="width: 20px; height: 20px; background-color: white; border: 1px solid black; margin-right: 5px;"></div> <div style="margin-left: 10px;">100</div> <div style="width: 15px; height: 15px; background-color: green; border-radius: 50%; margin-left: 10px;"></div> </div>			
	Unidad de medid	Fases de normatividad								
	Frecuencia de medición	TRIMESTRAL								
Datos presupuestales	Presupuesto aprobado			Medios de verificación  Reporte trimestral de avance de fases realizadas						
Presupuesto modificado										
Presupuesto pagado										
Diferencia Real pagado vs. Presupuesto aprobado										
Diferencia Real pagado vs. Presupuesto modificado			Fuente de Financiamien		Municipal					
FECHA DE EVALUACIÓN	DESCRIPCIÓN DE LAS ACTIVIDADES EN ESTRUCTURA CORRELACIÓN A LA META Y AL MÉTODO DE CÁLCULO	DATOS INGRESADOS				TIPOS DE FÓRMULAS Y RESULTADOS				
		Numerador	Denominador (Meta)	Denominador (Año anterior Línea base)	Meta Integral para el efecto de evaluación	Índice	Tasa de Variación	Razón ó Promedio	Porcentaje (Cobertura, Focalización)	Porcentaje de avance
22/01/2025	Se elaboró el Reglamento Interior de la Secretaria de Medio Ambiente y el Manual de Organización de la Secretaria en 3 fases, en las que se integran las funciones de las tres unidades que componen la Secretaria.	3	3					100	100	
Tipo de Resultado	Detalle de Resultados por Periodo	Denominador (Metas 100%)			Concepto	Delegacione		Población Beneficiaria		
Real por Periodo	Mes 12 Diciembre	3				Planeado	Municipio de Querétaro	535,188 mujeres y 514,589 hombres		
Acumulad	TOTAL	3								
Observaciones					Real	Municipio de		535,188 mujeres y		
					Número de archivos:		1			


**GESTIÓN PARA RESULTADOS**  
**MATRIZ DE INDICADORES PARA RESULTADOS 2024**  
 Ficha Técnica y Evaluación por Indicador  
 Coordinación de Gabinete

DEPENDENCIA	SECRETARIA DE MEDIO AMBIENTE			ALINEACIÓN AL PMD					
PROGRAMA	Recuperación Y Conservación Ambiental	CLAVE PMD COMPLETA			Eje	04.00.00.00			
		04.07.04.04.02			Programa	04.07.00.00			
		Ejercicio	2024		Línea de Acción	04.07.04.00			
		Periodo	202412		Componente	04.07.04.04			
NO. DE PROGRAMA	04070000	Fecha de Evaluación	22/01/2025	Actividad	04.07.04.04.02				
				NUE Componente	200.0000.00				
RESUMEN NARRATIVO	PROGRAMA DE INSPECCION Y VIGILANCIA, EJECUTADO								
META CUANTITATIVA DESCRIPCIÓN	Atender 40 denuncias en materia ambiental con atribución de la Secretaría			Meta cifras	40				
META CUALITATIVA	Dar cumplimiento a la legislación ambiental vigente para el cuidado del medio ambiente			Población Beneficiaria	535,188 mujeres y 514,589 hombres				
NOMBRE DEL INDICADOR	Porcentaje de denuncias en materia ambiental con atribución de la Secretaría atendidas			Variable a Medir	Denuncias en materia ambiental con atribución de la Secret				
MÉTODO CÁLCULO	(Denuncias en materia ambiental con atribución de la Secretaría atendidas / Denuncias en materia ambiental con atribución de la Secretaría recibidas)*100			Tipo de Fórmula	PORCENTAJE				
Datos del indicador	Tipo de Indicador	GESTIÓN		Linea Base		Evaluación < 40 Evaluación >= 40 y < 84 Evaluación >= 84	100		
	Dimensión a med	EFICIENCIA		Parámetros de Evaluación y Resultado Semaforizado					
	Unidad de medid	Denuncias en materia ambiental con atribución de la Secretaría							
	Frecuencia de medición	TRIMESTRAL							
Datos presupuestales	Presupuesto aprobado			Medios de verificación		Reporte trimestral de certificados en materia de biodiversidad y ecoeficiencia hidrica			
	Presupuesto modificado								
	Presupuesto pagado								
	Diferencia Real pagado vs. Presupuesto aprobado								
	Diferencia Real pagado vs. Presupuesto modificado			Fuente de Financiamien	Municipal				
FECHA DE EVALUACIÓN	DESCRIPCIÓN DE LAS ACTIVIDADES EN ESTRICTA CORRELACIÓN A LA META Y AL MÉTODO DE CÁLCULO	DATOS INGRESADOS				TIPOS DE FÓRMULAS Y RESULTADOS			
		Numerador	Denominador (Meta)	Denominador (Año anterior Linea base)	Meta Integral para el efecto de evaluación	Índice	Tasa de Variación	Razón ó Promedio	Porcentaje (Cobertura, Focalización)
22/01/2025	Atención de denuncias en materia ambiental con atribución de la Secretaria de Medio Ambiente, en temas de ruido, retiro de vegetación y otros.	40	40					100	100
Tipo de Resultado	Detalle de Resultados por Periodo	Denominador (Metas 100%)			Concepto	Delegacione		Población Beneficiaria	
Real por Periodo	Mes 12 Diciembre	40				Planeado	Municipio de Querétaro	535,188 mujeres y 514,589 hombres	
Acumulad	TOTAL	40							
Observaciones					Real	Municipio de	535,188 mujeres y		
					Número de archivos:		1		

**GESTIÓN PARA RESULTADOS**  
**MATRIZ DE INDICADORES PARA RESULTADOS 2024**  
 Ficha Técnica y Evaluación por Indicador  
 Coordinación de Gabinete

DEPENDENCIA	SECRETARIA DE MEDIO AMBIENTE			ALINEACIÓN AL PMD						
PROGRAMA	Recuperación Y Conservación Ambiental	CLAVE PMD COMPLETA 04.07.04.04.03			Eje	04.00.00.00				
		Ejercicio	2024		Programa	04.07.00.00				
		Periodo	202412		Línea de Acción	04.07.04.00				
NO. DE PROGRAMA	04070000	Fecha de Evaluación	22/01/2025		Componente	04.07.04.04				
					Actividad	04.07.04.04.03				
					NUE Componente	200.0000.00				
RESUMEN NARRATIVO	CENTRO HIDRICO DE LA SECRETARIA DEL MEDIO AMBIENTE, CONFORMADO									
META CUANTITATIVA DESCRIPCIÓN	Contar con un Estudio de Planeación de área especializada en atender la problemática del municipio en materia hidrica dentro de la Secretaria del Medio Ambiente				Meta cifras	1				
META CUALITATIVA	Para elaborar diagnósticos y propuestas que mejoren las condiciones hidricas del municipio de Querétaro				Población Beneficiaria	535,188 mujeres y 514,589 hombres				
NOMBRE DEL INDICADOR	Porcentaje de avance del Estudio de Planeación de un área especializada en materia Hidrica, realizado				Variable a Medir	Estudio de Planeación de un área especializada en mate				
MÉTODO CÁLCULO	(Estudio de Planeación de un área especializada en materia Hidrica realizado / Estudio de Planeación de un área especializada en materia Hidrica planeado)*100				Tipo de Fórmula	PORCENTAJE				
Datos del indicador	Tipo de Indicador	GESTIÓN		Linea Base		<div style="display: flex; align-items: center; justify-content: center;"> <div style="width: 20px; height: 20px; background-color: red; margin-right: 5px;"></div> <div style="width: 20px; height: 20px; background-color: yellow; margin-right: 5px;"></div> <div style="width: 20px; height: 20px; background-color: green; margin-right: 5px;"></div> <div style="margin-left: 10px;"> <p>Evaluación &lt; 40</p> <p>Evaluación &gt;= 40 y &lt; 84</p> <p>Evaluación &gt;= 84</p> </div> </div>				
	Dimensión a med	EFICIENCIA		Parámetros de Evaluación y Resultado Semaforzado						
	Unidad de medid	Estudio de Planeación de un área especializada en materia Hidrica		100						
	Frecuencia de medición	TRIMESTRAL								
Datos presupuestales	Presupuesto aprobado			Medios de verificación		Estudio de Planeación de un área especializada en materia Hidrica concluido				
	Presupuesto modificado									
	Presupuesto pagado									
	Diferencia Real pagado vs. Presupuesto aprobado									
	Diferencia Real pagado vs. Presupuesto modificado			Fuente de Financiamien						Municipal
FECHA DE EVALUACIÓN	DESCRIPCIÓN DE LAS ACTIVIDADES EN ESTRICTA CORRELACIÓN A LA META Y AL MÉTODO DE CÁLCULO	DATOS INGRESADOS				TIPOS DE FÓRMULAS Y RESULTADOS				
		Numerador	Denominador (Meta)	Denominador (Año anterior Linea base)	Meta Integral para el efecto de evaluación	Índice	Tasa de Variación	Razón ó Promedio	Porcentaje (Cobertura, Focalización)	Porcentaje de avance
22/01/2025	Se elaboró el Estudio de planeación de un áreas especializada en materia hidrica en el que se justifica la creación de esta área dentro de la Secretaria de Medio Ambiente municipal.	1	1					100	100	
Tipo de Resultado	Detalle de Resultados por Periodo	Denominador (Metas 100%)			Concepto	Delegacione		Población Beneficiaria		
Real por Periodo	Mes 12 Diciembre	1				Planeado	Municipio de Querétaro	535,188 mujeres y 514,589 hombres		
Acumulad	TOTAL	1								
Observaciones					Real	Municipio de	535,188 mujeres y			
					Número de archivos:		1			


**GESTIÓN PARA RESULTADOS**  
**MATRIZ DE INDICADORES PARA RESULTADOS 2024**  
 Ficha Técnica y Evaluación por Indicador  
 Coordinación de Gabinete

DEPENDENCIA	SECRETARIA DE SERVICIOS PUBLICOS MUNICIPALES				ALINEACIÓN AL PMD					
PROGRAMA	Recuperación Y Conservación Ambiental	CLAVE PMD COMPLETA			Eje	04.00.00.00				
		04.07.09.01			Programa	04.07.00.00				
		Ejercicio	2024		Línea de Acción	04.07.09.00				
		Periodo	202412		Componente	04.07.09.01				
NO. DE PROGRAMA	04070000		Fecha de Evaluación	22/01/2025		Actividad				
						NUE Componente	160.0000.00			
RESUMEN NARRATIVO	Gestión Integral de Residuos Sólidos Urbanos, Aseo y Limpia Implementada									
META CUANTITATIVA DESCRIPCIÓN	Atender el 100% de los reportes de la ciudadanía en la gestión integral de residuos sólidos urbanos en el Municipio de Querétaro				Meta cifras	100%				
META CUALITATIVA	Mejorar la imagen urbana a través de la atención oportuna de los reportes de los y las habitantes del Municipio de Querétaro en beneficio de su población.				Población Beneficiaria	535,188 mujeres y 514,589 hombres				
NOMBRE DEL INDICADOR	Porcentaje de Reportes sobre gestión integral de residuos sólidos urbanos en el Municipio de Querétaro				Variable a Medir	Reportes de la ciudadanía en la gestión integral de resi				
MÉTODO CÁLCULO	(Cantidad de reportes de los y las habitantes del Municipio de Querétaro sobre gestión integral de residuos sólidos urbanos atendidos / Cantidad de reportes de los y las habitantes del Municipio de Querétaro sobre gestión integral de residuos sólidos urbanos recibidos) *100				Tipo de Fórmula	PORCENTAJE				
Datos del indicador	Tipo de Indicador	GESTIÓN		Línea Base		Evaluación < 40 Evaluación >= 40 y < 84 Evaluación >= 84	100			
	Dimensión a med	EFICACIA		Parámetros de Evaluación y Resultado Semaforzado						
	Unidad de medid	Reportes de los y las habitantes del Municipio de Querétaro sobre gestión integ								
	Frecuencia de medición	TRIMESTRAL								
Datos presupuestales	Presupuesto aprobado	\$0.00		Medios de verificación	Registro de reportes atendidos sobre gestión integral de residuos sólidos urbanos					
	Presupuesto modificado	\$6,706,389.11								
	Presupuesto pagado	\$111,359,805.27								
	Diferencia Real pagado vs. Presupuesto aprobado	-\$111,359,805.27	0%							
	Diferencia Real pagado vs. Presupuesto modificado	-\$104,653,416.16	6.02%	Fuente de Financiamien	Municipal					
FECHA DE EVALUACIÓN	DESCRIPCIÓN DE LAS ACTIVIDADES EN ESTRICTA CORRELACIÓN A LA META Y AL MÉTODO DE CÁLCULO	DATOS INGRESADOS				TIPOS DE FÓRMULAS Y RESULTADOS				
		Numerador	Denominador (Meta)	Denominador (Año anterior Línea base)	Meta Integral para el efecto de evaluación	Índice	Tasa de Variación	Razón ó Promedio	Porcentaje (Cobertura, Focalización)	Porcentaje de avance
22/01/2025	Reportes de la ciudadanía en la gestión integral de residuos sólidos urbanos atendidos	5251	5251					100	100	
Tipo de Resultado	Detalle de Resultados por Periodo	Denominador (Metas 100%)			Concepto	Delegacione		Población Beneficiaria		
Real por Periodo	Mes 12 Diciembre	5251	5251		Planeado	Municipio de Querétaro	535,188 mujeres y 514,589 hombres			
Acumulad	TOTAL	20704	20704							
Observaciones					Real	Municipio de	535,188 mujeres y			
					Número de archivos:		1			

**GESTIÓN PARA RESULTADOS**  
**MATRIZ DE INDICADORES PARA RESULTADOS 2024**  
 Ficha Técnica y Evaluación por Indicador  
 Coordinación de Gabinete

DEPENDENCIA	SECRETARIA DE SERVICIOS PUBLICOS MUNICIPALES				ALINEACIÓN AL PMD																
PROGRAMA	Recuperación Y Conservación Ambiental	CLAVE PMD COMPLETA			<table border="1" style="width: 100%; border-collapse: collapse;"> <tr><td>Eje</td><td>04.00.00.00</td></tr> <tr><td>Programa</td><td>04.07.00.00</td></tr> <tr><td>Línea de Acción</td><td>04.07.09.00</td></tr> <tr><td>Componente</td><td>04.07.09.01</td></tr> <tr><td>Actividad</td><td>04.07.09.01.01</td></tr> <tr><td>NUE Componente</td><td>160.0000.00</td></tr> </table>					Eje	04.00.00.00	Programa	04.07.00.00	Línea de Acción	04.07.09.00	Componente	04.07.09.01	Actividad	04.07.09.01.01	NUE Componente	160.0000.00
		Eje	04.00.00.00																		
		Programa	04.07.00.00																		
		Línea de Acción	04.07.09.00																		
Componente	04.07.09.01																				
Actividad	04.07.09.01.01																				
NUE Componente	160.0000.00																				
04.07.09.01.01																					
Ejercicio	2024																				
Periodo	202412																				
NO. DE PROGRAMA	04070000	Fecha de Evaluación	22/01/2025																		
RESUMEN NARRATIVO	EJECUCION DE BARRIDO MANUAL																				
META CUANTITATIVA DESCRIPCIÓN	Realizar el 100% de las acciones de barrido manual programadas						Meta cifras	100%													
META CUALITATIVA	Ofrecer a la ciudadanía espacios limpios para una mejor calidad de vida en la población del Municipio de Querétaro.						Población Beneficiaria	535,188 mujeres y 514,589 hombres													
NOMBRE DEL INDICADOR	Porcentaje de acciones de barrido manual, realizadas						Variable a Medir	Acciones de barrido manual realizadas													
MÉTODO CÁLCULO	(Número de acciones de barrido manual realizadas / Número de acciones de barrido manual programadas) *100						Tipo de Fórmula	PORCENTAJE													
Datos del indicador	Tipo de Indicador		GESTIÓN		Línea Base		<table border="1" style="width: 100%; border-collapse: collapse;"> <tr><td style="background-color: red;">Evaluación &lt; 40</td><td rowspan="3" style="text-align: center; vertical-align: middle;">100</td><td rowspan="3" style="text-align: center; vertical-align: middle;"></td></tr> <tr><td style="background-color: yellow;">Evaluación &gt;= 40 y &lt; 84</td></tr> <tr><td style="background-color: green;">Evaluación &gt;= 84</td></tr> </table>					Evaluación < 40	100		Evaluación >= 40 y < 84	Evaluación >= 84					
	Evaluación < 40	100																			
	Evaluación >= 40 y < 84																				
	Evaluación >= 84																				
Dimensión a med		EFICACIA		Parámetros de Evaluación y Resultado Semaforizado																	
Unidad de medid		Acciones de barrido manual																			
Frecuencia de medición		TRIMESTRAL																			
Datos presupuestales	Presupuesto aprobado				Medios de verificación		Reportes mensuales de acciones de barrido manual														
	Presupuesto modificado																				
	Presupuesto pagado																				
	Diferencia Real pagado vs. Presupuesto aprobado																				
	Diferencia Real pagado vs. Presupuesto modificado				Fuente de Financiamien							Municipal									
FECHA DE EVALUACIÓN	DESCRIPCIÓN DE LAS ACTIVIDADES EN ESTRICTA CORRELACIÓN A LA META Y AL MÉTODO DE CÁLCULO		DATOS INGRESADOS				TIPOS DE FÓRMULAS Y RESULTADOS														
			Numerador	Denominador (Meta)	Denominador (Año anterior Línea base)	Meta Integral para el efecto de evaluación	Índice	Tasa de Variación	Razón ó Promedio	Porcentaje (Cobertura, Focalización)	Porcentaje de avance										
22/01/2025	Acciones de barrido manual realizadas		92	92				100	100												
Tipo de Resultado	Detalle de Resultados por Periodo		Denominador (Metas 100%)			Concepto	Delegacione		Población Beneficiaria												
Real por Periodo	Mes 12 Diciembre		92	92		Planeado	Municipio de Querétaro		535,188 mujeres y 514,589 hombres												
Acumulad	TOTAL		366	366			Real	Municipio de		535,188 mujeres y											
Observaciones							Número de archivos:		1												

GESTIÓN PARA RESULTADOS  
MATRIZ DE INDICADORES PARA RESULTADOS 2024  
Ficha Técnica y Evaluación por Indicador  
Coordinación de Gabinete

DEPENDENCIA	SECRETARIA DE SERVICIOS PUBLICOS MUNICIPALES				ALINEACIÓN AL PMD					
PROGRAMA	Recuperación Y Conservación Ambiental	CLAVE PMD COMPLETA 04.07.09.01.02			Eje	04.00.00.00				
		Ejercicio	2024		Programa	04.07.00.00				
		Periodo	202412		Línea de Acción	04.07.09.00				
NO. DE PROGRAMA	04070000	Fecha de Evaluación	22/01/2025		Componente	04.07.09.01				
					Actividad	04.07.09.01.02				
					NUE Componente	160.0000.00				
RESUMEN NARRATIVO	RECOLECCION DE BASURA									
META CUANTITATIVA DESCRIPCIÓN	Atender el 100% de las solicitudes ciudadanas de recolección de basura				Meta cifras	100%				
META CUALITATIVA	Garantizar el servicio de recolección de basura para mejorar la imagen urbana del Municipio de Querétaro en beneficio de su población.				Población Beneficiaria	535,188 mujeres y 514,589 hombres				
NOMBRE DEL INDICADOR	Porcentaje de recolección de basura, atendidas				Variable a Medir	Acciones de recolección de basura atendidas				
MÉTODO CÁLCULO	(Cantidad de solicitudes de recolección de basura atendidas / Cantidad de solicitudes de recolección de basura recibidas) *100				Tipo de Fórmula	PORCENTAJE				
Datos del indicador	Tipo de Indicador	GESTIÓN		Línea Base		Evaluación < 40 Evaluación >= 40 y < 84 Evaluación >= 84	100			
	Dimensión a med	EFICACIA		Parámetros de						
	Unidad de medid	Solicitudes de recolección de basura		Evaluación y Resultado Semaforzado						
	Frecuencia de medición	TRIMESTRAL								
Datos presupuestales	Presupuesto aprobado			Medios de verificación		Reportes mensuales de solicitudes de recolección de basura atendidas				
	Presupuesto modificado									
	Presupuesto pagado									
	Diferencia Real pagado vs. Presupuesto aprobado									
	Diferencia Real pagado vs. Presupuesto modificado			Fuente de Financiamien	Municipal					
FECHA DE EVALUACIÓN	DESCRIPCIÓN DE LAS ACTIVIDADES EN ESTRICTA CORRELACIÓN A LA META Y AL MÉTODO DE CÁLCULO	DATOS INGRESADOS				TIPOS DE FÓRMULAS Y RESULTADOS				
		Numerador	Denominador (Meta)	Denominador (Año anterior Línea base)	Meta Integral para el efecto de evaluación	Índice	Tasa de Variación	Razón ó Promedio	Porcentaje (Cobertura, Focalización)	Porcentaje de avance
22/01/2025	Acciones de recolección de basura atendidas	513	513					100	100	
Tipo de Resultado	Detalle de Resultados por Periodo		Denominador (Metas 100%)		Concepto	Delegacione		Población Beneficiaria		
Real por Periodo	Mes 12 Diciembre	513	513		Planeado	Municipio de Querétaro	535,188 mujeres y 514,589 hombres			
Acumulad	TOTAL	2178	2178							
Observaciones					Real	Municipio de	535,188 mujeres y			
						Número de archivos:				1

**GESTIÓN PARA RESULTADOS**  
**MATRIZ DE INDICADORES PARA RESULTADOS 2024**  
 Ficha Técnica y Evaluación por Indicador  
 Coordinación de Gabinete

DEPENDENCIA	SECRETARIA DE SERVICIOS PUBLICOS MUNICIPALES				ALINEACIÓN AL PMD																
PROGRAMA	Recuperación Y Conservación Ambiental	CLAVE PMD COMPLETA			<table border="1" style="width: 100%; border-collapse: collapse;"> <tr><td>Eje</td><td>04.00.00.00</td></tr> <tr><td>Programa</td><td>04.07.00.00</td></tr> <tr><td>Línea de Acción</td><td>04.07.09.00</td></tr> <tr><td>Componente</td><td>04.07.09.01</td></tr> <tr><td>Actividad</td><td>04.07.09.01.03</td></tr> <tr><td>NUE Componente</td><td>160.0000.00</td></tr> </table>					Eje	04.00.00.00	Programa	04.07.00.00	Línea de Acción	04.07.09.00	Componente	04.07.09.01	Actividad	04.07.09.01.03	NUE Componente	160.0000.00
		Eje	04.00.00.00																		
		Programa	04.07.00.00																		
		Línea de Acción	04.07.09.00																		
Componente	04.07.09.01																				
Actividad	04.07.09.01.03																				
NUE Componente	160.0000.00																				
04.07.09.01.03																					
Ejercicio	2024																				
Periodo	202412																				
NO. DE PROGRAMA	04070000	Fecha de Evaluación	22/01/2025																		
RESUMEN NARRATIVO	SUPERVISION DE ACCIONES DE RELLENO SANITARIO.																				
META CUANTITATIVA DESCRIPCIÓN	Asegurar el cumplimiento del 100% de las acciones relacionadas con el relleno sanitario						Meta cifras	100%													
META CUALITATIVA	Garantizar el servicio de relleno sanitario en beneficio de la ciudadanía						Población Beneficiaria	535,188 mujeres y 514,589 hombres													
NOMBRE DEL INDICADOR	Porcentaje de acciones del relleno sanitario, realizadas						Variable a Medir	Acciones relativas al relleno sanitario realizadas													
MÉTODO CÁLCULO	(Número de acciones de relleno sanitario realizadas / Número de acciones de relleno sanitario programadas) *100						Tipo de Fórmula	PORCENTAJE													
Datos del indicador	Tipo de Indicador		GESTIÓN		Línea Base		<table border="1" style="width: 100%; border-collapse: collapse;"> <tr><td style="background-color: red;">Evaluación &lt; 40</td><td rowspan="3" style="text-align: center; vertical-align: middle;">100</td><td rowspan="3" style="text-align: center; vertical-align: middle;"></td></tr> <tr><td style="background-color: yellow;">Evaluación &gt;= 40 y &lt; 84</td></tr> <tr><td style="background-color: green;">Evaluación &gt;= 84</td></tr> </table>					Evaluación < 40	100		Evaluación >= 40 y < 84	Evaluación >= 84					
	Evaluación < 40	100																			
	Evaluación >= 40 y < 84																				
	Evaluación >= 84																				
Dimensión a med		EFICACIA		Parámetros de Evaluación y Resultado Semaforizado																	
Unidad de medid		Acciones de relleno sanitario																			
Frecuencia de medición		TRIMESTRAL																			
Datos presupuestales	Presupuesto aprobado				Medios de verificación		Reportes mensuales de acciones de relleno sanitario realizadas														
	Presupuesto modificado																				
	Presupuesto pagado																				
	Diferencia Real pagado vs. Presupuesto aprobado																				
	Diferencia Real pagado vs. Presupuesto modificado				Fuente de Financiamien							Municipal									
FECHA DE EVALUACIÓN	DESCRIPCIÓN DE LAS ACTIVIDADES EN ESTRICTA CORRELACIÓN A LA META Y AL MÉTODO DE CÁLCULO		DATOS INGRESADOS				TIPOS DE FÓRMULAS Y RESULTADOS														
			Numerador	Denominador (Meta)	Denominador (Año anterior Línea base)	Meta Integral para el efecto de evaluación	Índice	Tasa de Variación	Razón ó Promedio	Porcentaje (Cobertura, Focalización)	Porcentaje de avance										
22/01/2025	Acciones relativas al relleno sanitario realizadas (TON ingresadas)		50007.34	50007.34					100	100											
Tipo de Resultado	Detalle de Resultados por Periodo		Denominador (Metas 100%)				Concepto	Delegacione		Población Beneficiaria											
Real por Periodo	Mes 12 Diciembre		50007.34	50007.34			Planeado	Municipio de Querétaro		535,188 mujeres y 514,589 hombres											
Acumulad	TOTAL		249939.15	249939.15																	
Observaciones	Pendientes cifras del mes de diciembre por conciliación de datos						Real	Municipio de		535,188 mujeres y											
							Número de archivos:		1												

**GESTIÓN PARA RESULTADOS**  
**MATRIZ DE INDICADORES PARA RESULTADOS 2024**  
 Ficha Técnica y Evaluación por Indicador  
 Coordinación de Gabinete

DEPENDENCIA	SECRETARIA DE SERVICIOS PUBLICOS MUNICIPALES				ALINEACIÓN AL PMD					
PROGRAMA	Recuperación Y Conservación Ambiental	CLAVE PMD COMPLETA			Eje	04.00.00.00				
		04.07.09.01.04			Programa	04.07.00.00				
		Ejercicio	2024		Línea de Acción	04.07.09.00				
		Periodo	202412		Componente	04.07.09.01				
NO. DE PROGRAMA	04070000		Fecha de Evaluación	22/01/2025		Actividad	04.07.09.01.04			
				NUE Componente	160.0000.00					
RESUMEN NARRATIVO	SUPERVISION DE ACCIONES RELATIVAS A LA PLANTA TRATADORA DE RESIDUOS SOLIDOS									
META CUANTITATIVA DESCRIPCIÓN	Asegurar el cumplimiento del 100% de las acciones relacionadas con la planta tratadora de residuos sólidos				Meta cifras	100%				
META CUALITATIVA	Garantizar el servicio de la planta tratadora de residuos en beneficio de la ciudadanía				Población Beneficiaria	535,188 mujeres y 514,589 hombres				
NOMBRE DEL INDICADOR	Porcentaje de acciones de la planta tratadora de residuos, realizadas				Variable a Medir	Acciones relativas a la planta tratadora de residuos sólidos realizadas				
MÉTODO CÁLCULO	(Número de acciones de la planta tratadora de residuos realizadas / Número de acciones de la planta tratadora de residuos programadas) *100				Tipo de Fórmula	PORCENTAJE				
Datos del indicador	Tipo de Indicador	GESTIÓN		Línea Base		<div style="display: flex; align-items: center; justify-content: center;"> <div style="width: 20px; height: 20px; background-color: red; margin-right: 5px;"></div> <div style="width: 20px; height: 20px; background-color: yellow; margin-right: 5px;"></div> <div style="width: 20px; height: 20px; background-color: green; margin-right: 5px;"></div> <div style="margin-left: 10px;">100</div> <div style="width: 15px; height: 15px; background-color: green; border-radius: 50%; margin-left: 10px;"></div> </div>				
	Dimensión a med	EFICACIA		Parámetros de Evaluación y Resultado Semaforizado						
	Unidad de medid	Acciones de la planta tratadora de residuos								
	Frecuencia de medición	TRIMESTRAL								
Datos presupuestales	Presupuesto aprobado			Medios de verificación	Reportes mensuales de las acciones de la planta tratadora de residuos					
	Presupuesto modificado									
	Presupuesto pagado									
	Diferencia Real pagado vs. Presupuesto aprobado									
	Diferencia Real pagado vs. Presupuesto modificado			Fuente de Financiamien	Municipal					
FECHA DE EVALUACIÓN	DESCRIPCIÓN DE LAS ACTIVIDADES EN ESTRICTA CORRELACIÓN A LA META Y AL MÉTODO DE CÁLCULO	DATOS INGRESADOS				TIPOS DE FÓRMULAS Y RESULTADOS				
		Numerador	Denominador (Meta)	Denominador (Año anterior Línea base)	Meta Integral para el efecto de evaluación	Índice	Tasa de Variación	Razón ó Promedio	Porcentaje (Cobertura, Focalización)	Porcentaje de avance
22/01/2025	Acciones relativas a la planta tratadora de residuos sólidos realizadas (ton)	19863.06	19863.06					100	100	
Tipo de Resultado	Detalle de Resultados por Periodo			Denominador (Metas 100%)	Concepto	Delegacione		Población Beneficiaria		
Real por Periodo	Mes 12 Diciembre	19863.06	19863.06		Planeado	Municipio de Querétaro	535,188 mujeres y 514,589 hombres			
Acumulad	TOTAL	87552.52	87552.52							
Observaciones	Cifras del mes de diciembre pendientes por conciliación de datos				Real	Municipio de	535,188 mujeres y			
					Número de archivos:					1


**GESTIÓN PARA RESULTADOS**  
**MATRIZ DE INDICADORES PARA RESULTADOS 2024**  
 Ficha Técnica y Evaluación por Indicador  
 Coordinación de Gabinete

DEPENDENCIA	SECRETARIA DE SERVICIOS PUBLICOS MUNICIPALES				ALINEACIÓN AL PMD						
PROGRAMA	Recuperación Y Conservación Ambiental	CLAVE PMD COMPLETA			Eje	04.00.00.00					
		04.07.09.01.05			Programa	04.07.00.00					
		Ejercicio	2024		Línea de Acción	04.07.09.00					
		Periodo	202412		Componente	04.07.09.01					
NO. DE PROGRAMA	04070000	Fecha de Evaluación	22/01/2025		Actividad	04.07.09.01.05					
					NUE Componente	160.0000.00					
RESUMEN NARRATIVO	REPOSICION DE PAPELERAS EN CALLE Y SOTERRADAS										
META CUANTITATIVA DESCRIPCIÓN	Atender el 100% de solicitudes de reposición de papeleras				Meta cifras	100%					
META CUALITATIVA	Garantizar que las calles y soterradas cuenten con las papeleras necesarias en beneficio de la ciudadanía				Población Beneficiaria	535,188 mujeres y 514,589 hombres					
NOMBRE DEL INDICADOR	Porcentaje de reposición de papeleras, atendidas				Variable a Medir	Reposición de papeleras atendidas					
MÉTODO CÁLCULO	(Número de solicitudes de reposición de papeleras atendidas / Número de solicitudes de reposición de papeleras recibidas) *100				Tipo de Fórmula	PORCENTAJE					
Datos del indicador	Tipo de Indicador	GESTIÓN		Linea Base		<div style="display: flex; align-items: center; justify-content: center;"> <div style="width: 20px; height: 20px; background-color: red; margin-right: 5px;"></div> <div style="width: 20px; height: 20px; background-color: yellow; margin-right: 5px;"></div> <div style="width: 20px; height: 20px; background-color: green; margin-right: 5px;"></div> <div style="margin: 0 10px;">100</div> <div style="width: 20px; height: 20px; background-color: green; border-radius: 50%;"></div> </div>					
	Dimensión a med	EFICACIA		Parámetros de Evaluación y Resultado Semaforzado							
	Unidad de medid	Solicitudes de reposición de papeleras									
	Frecuencia de medición	TRIMESTRAL									
Datos presupuestales	Presupuesto aprobado			Medios de verificación	Reportes mensuales de papeleras repuestas						
	Presupuesto modificado										
	Presupuesto pagado										
	Diferencia Real pagado vs. Presupuesto aprobado										
	Diferencia Real pagado vs. Presupuesto modificado			Fuente de Financiamien	Municipal						
FECHA DE EVALUACIÓN	DESCRIPCIÓN DE LAS ACTIVIDADES EN ESTRICTA CORRELACIÓN A LA META Y AL MÉTODO DE CÁLCULO	DATOS INGRESADOS				TIPOS DE FÓRMULAS Y RESULTADOS					
		Numerador	Denominador (Meta)	Denominador (Año anterior Linea base)	Meta Integral para el efecto de evaluación	Índice	Tasa de Variación	Razón ó Promedio	Porcentaje (Cobertura, Focalización)	Porcentaje de avance	
22/01/2025	Reposición de papeleras atendidas	7160	7160					100	100		
Tipo de Resultado	Detalle de Resultados por Periodo			Denominador (Metas 100%)		Concepto	Delegacione		Población Beneficiaria		
Real por Periodo	Mes 12 Diciembre	7160	7160		Planeado	Municipio de Querétaro	535,188 mujeres y 514,589 hombres				
Acumulad	TOTAL	37156	37156								
Observaciones	Cifras de diciembre pendientes debico a conciliación de datos.					Real	Municipio de	535,188 mujeres y			
						Número de archivos:		1			


**GESTIÓN PARA RESULTADOS**  
**MATRIZ DE INDICADORES PARA RESULTADOS 2024**  
 Ficha Técnica y Evaluación por Indicador  
 Coordinación de Gabinete

DEPENDENCIA	SECRETARIA DE SERVICIOS PUBLICOS MUNICIPALES					ALINEACIÓN AL PMD				
PROGRAMA	Recuperación Y Conservación Ambiental	CLAVE PMD COMPLETA				Eje	04.00.00.00			
		04.07.09.01.06				Programa	04.07.00.00			
		Ejercicio	2024			Línea de Acción	04.07.09.00			
		Periodo	202412			Componente	04.07.09.01			
NO. DE PROGRAMA	04070000		Fecha de Evaluación	22/01/2025		Actividad	04.07.09.01.06			
						NUE Componente	160.0000.00			
RESUMEN NARRATIVO	PROMOCION DE RECOLECCIONES (TILICHES)									
META CUANTITATIVA DESCRIPCIÓN	Incrementar la recolección de tiliches en un 5%, en comparación con el año anterior.					Meta cifras	5			
META CUALITATIVA	Promover la campaña de recolección de tiliches, con el objetivo de evitar que estos objetos terminen en las calles, terrenos baldíos o drenes pluviales, en beneficio de la población.					Población Beneficiaria	535,188 mujeres y 514,589 hombres			
NOMBRE DEL INDICADOR	Tasa de recolección de tiliches recolectados					Variable a Medir	Promoción de recolecciones incrementadas			
MÉTODO CÁLCULO	((Número de toneladas de tiliches recolectadas en el periodo actual / Número de toneladas de tiliches recolectadas en el mismo periodo del ejercicio anterior) - 1) * 100					Tipo de Fórmula	TASA			
Datos del indicador	Tipo de Indicador	GESTIÓN			Línea Base	2518.56				
	Dimensión a med	EFICACIA			Parámetros de Evaluación y Resultado Semaforzado	Evaluación < 40		79.15	●	
	Unidad de medid	Toneladas de tiliches recolectadas				Evaluación >= 40 y < 84				
	Frecuencia de medición	TRIMESTRAL				Evaluación >= 84				
Datos presupuestales	Presupuesto aprobado				Medios de verificación	Reportes trimestrales de tiliches recolectados				
	Presupuesto modificado									
	Presupuesto pagado									
	Diferencia Real pagado vs. Presupuesto aprobado									
	Diferencia Real pagado vs. Presupuesto modificado				Fuente de Financiamien	Municipal				
FECHA DE EVALUACIÓN	DESCRIPCIÓN DE LAS ACTIVIDADES EN ESTRICTA CORRELACIÓN A LA META Y AL MÉTODO DE CÁLCULO	DATOS INGRESADOS				TIPOS DE FÓRMULAS Y RESULTADOS				
		Numerador	Denominador (Meta)	Denominador (Año anterior Línea base)	Meta Integral para el efecto de evaluación	Índice	Tasa de Variación	Razón ó Promedio	Porcentaje (Cobertura, Focalización)	Porcentaje de avance
22/01/2025	Promoción de recolecciones incrementadas (ton)	911.96	5	2518.56	2644.49		-16.89			79.15
Tipo de Resultado	Detalle de Resultados por Periodo	Denominador (Metas 100%)			Concepto	Delegacione		Población Beneficiaria		
Real por Periodo	Mes 12 Diciembre	911.96				Planeado	Municipio de Querétaro		535,188 mujeres y 514,589 hombres	
Acumulad	TOTAL	2093.15								
Observaciones						Real	Municipio de		535,188 mujeres y	
						Número de archivos:		1		

**GESTIÓN PARA RESULTADOS**  
**MATRIZ DE INDICADORES PARA RESULTADOS 2024**  
 Ficha Técnica y Evaluación por Indicador  
 Coordinación de Gabinete

DEPENDENCIA	SECRETARIA DE SERVICIOS PUBLICOS MUNICIPALES				ALINEACIÓN AL PMD						
PROGRAMA	Recuperación Y Conservación Ambiental	CLAVE PMD COMPLETA			Eje	04.00.00.00					
		04.07.09.01.07			Programa	04.07.00.00					
		Ejercicio	2024		Linea de Acción	04.07.09.00					
		Periodo	202412		Componente	04.07.09.01					
NO. DE PROGRAMA	04070000		Fecha de Evaluación	22/01/2025							
RESUMEN NARRATIVO	GESTION DE RESIDUOS, CDR (COMBUSTIBLE DERIVADO DEL RESIDUO) PARA APROVECHAMIENTO COMO ALTERNATIVA DE ENERGIA. (5.10)										
META CUANTITATIVA DESCRIPCIÓN	Asegurar al 100% el cumplimiento de las acciones relacionadas con la planta tratadora de residuos sólidos				Meta cifras	100%					
META CUALITATIVA	Garantizar el servicio de la planta tratadora y el aprovechamiento de los residuos en beneficio de la ciudadanía				Población Beneficiaria	535,188 mujeres y 514,589 hombres					
NOMBRE DEL INDICADOR	Porcentaje de acciones de la planta tratadora de residuos, realizadas				Variable a Medir	Acciones en la gestión de residuos, CDR (Combustible Der					
MÉTODO CÁLCULO	(Número de Acciones de la planta tratadora de residuos realizadas para el aprovechamiento del CDR / Número de acciones de la planta tratadora de residuos programadas para el aprovechamiento del CDR) *100				Tipo de Fórmula	PORCENTAJE					
Datos del indicador	Tipo de Indicador	GESTIÓN		Linea Base		<div style="display: flex; align-items: center; justify-content: center;"> <div style="width: 20px; height: 20px; background-color: red; margin-right: 5px;"></div> <div style="width: 20px; height: 20px; background-color: yellow; margin-right: 5px;"></div> <div style="width: 20px; height: 20px; background-color: green; margin-right: 5px;"></div> </div>	100				
	Dimensión a med	EFICACIA		Parámetros de Evaluación y Resultado Semaforzado							
	Unidad de medid	Acciones de la planta tratadora de residuos									
	Frecuencia de medición	TRIMESTRAL									
Datos presupuestales	Presupuesto aprobado			Medios de verificación	Reportes mensuales de las acciones de la planta tratadora de residuos						
	Presupuesto modificado										
	Presupuesto pagado										
	Diferencia Real pagado vs. Presupuesto aprobado										
	Diferencia Real pagado vs. Presupuesto modificado			Fuente de Financiamien	Municipal						
FECHA DE EVALUACIÓN	DESCRIPCIÓN DE LAS ACTIVIDADES EN ESTRICTA CORRELACIÓN A LA META Y AL MÉTODO DE CÁLCULO	DATOS INGRESADOS				TIPOS DE FÓRMULAS Y RESULTADOS					
		Numerador	Denominador (Meta)	Denominador (Año anterior Linea base)	Meta Integral para el efecto de evaluación	Índice	Tasa de Variación	Razón ó Promedio	Porcentaje (Cobertura, Focalización)	Porcentaje de avance	
22/01/2025	Acciones en la gestión de residuos, CDR (Combustible Derivado del Residuo), realizadas (ton)	18886.79	18886.79					100	100		
Tipo de Resultado	Detalle de Resultados por Periodo			Denominador (Metas 100%)		Concepto	Delegacione		Población Beneficiaria		
Real por Periodo	Mes 12 Diciembre	18886.79	18886.79		Planeado	Municipio de Querétaro	535,188 mujeres y 514,589 hombres				
Acumulad	TOTAL	82601.75	82601.75								
Observaciones	Cifras del mes de diciembre pendientes debido a conciliación de datos					Real	Municipio de	535,188 mujeres y			
						Número de archivos:					

**GESTIÓN PARA RESULTADOS**  
**MATRIZ DE INDICADORES PARA RESULTADOS 2024**  
 Ficha Técnica y Evaluación por Indicador  
 Coordinación de Gabinete

DEPENDENCIA	SECRETARIA DE SERVICIOS PUBLICOS MUNICIPALES				ALINEACIÓN AL PMD				
PROGRAMA	Recuperación Y Conservación Ambiental	CLAVE PMD COMPLETA			Eje	04.00.00.00			
		04.07.09.02			Programa	04.07.00.00			
		Ejercicio	2024		Linea de Acción	04.07.09.00			
		Periodo	202412		Componente	04.07.09.02			
NO. DE PROGRAMA	04070000		Fecha de Evaluación	22/01/2025		Actividad			
						NUE Componente	160.0000.00		
RESUMEN NARRATIVO	Coordinación y Supervisión de los Servicios Públicos Municipales Desarrolladas								
META CUANTITATIVA DESCRIPCIÓN	Evaluar el 100% de los procesos de supervisión de los servicios públicos Concesionados a cargo de la Secretaria de Servicios Públicos que ofrece el Municipio de Querétaro a los ciudadanos.				Meta cifras	100%			
META CUALITATIVA	Hacer más eficiente la supervisión de los servicios públicos concesionados a cargos de la Secretaria de Servicios Públicos en beneficio de la ciudadanía.				Población Beneficiaria	535,188 mujeres y 514,589 hombres			
NOMBRE DEL INDICADOR	Porcentaje de supervisión de servicios públicos concesionados, recibidos				Variable a Medir	Informes de supervisión de Servicios Públicos Muni			
MÉTODO CÁLCULO	(Cantidad de informes de supervisión concesionados recibidos / Cantidad de informes de supervisión concesionados validados) *100				Tipo de Fórmula	PORCENTAJE			
Datos del indicador	Tipo de Indicador	GESTIÓN		Linea Base		Evaluación < 40 Evaluación >= 40 y < 84 Evaluación >= 84	100		
	Dimensión a med	EFICIENCIA		Parámetros de Evaluación y Resultado Semaforzado					
	Unidad de medid	Informes de supervisión de servicios públicos concesionados							
	Frecuencia de medición	TRIMESTRAL							
Datos presupuestales	Presupuesto aprobado	\$0.00		Medios de verificación	Reportes mensuales de acciones de supervisión a los servicios públicos concesionados.				
	Presupuesto modificado	\$3,853,050.06							
	Presupuesto pagado	\$6,602,522.84							
	Diferencia Real pagado vs. Presupuesto aprobado	-\$6,602,522.84	0%						
	Diferencia Real pagado vs. Presupuesto modificado	-\$2,749,472.78	58.36%	Fuente de Financiamien	Municipal				
FECHA DE EVALUACIÓN	DESCRIPCIÓN DE LAS ACTIVIDADES EN ESTRICTA CORRELACIÓN A LA META Y AL MÉTODO DE CÁLCULO	DATOS INGRESADOS				TIPOS DE FÓRMULAS Y RESULTADOS			
		Numerador	Denominador (Meta)	Denominador (Año anterior Linea base)	Meta Integral para el efecto de evaluación	Índice	Tasa de Variación	Razón ó Promedio	Porcentaje (Cobertura, Focalización)
22/01/2025	Informes de supervisión de Servicios Públicos Municipales ofrecidos a la ciudadanía	12	12					100	100
Tipo de Resultado	Detalle de Resultados por Periodo	Denominador (Metas 100%)			Concepto	Delegacione		Población Beneficiaria	
Real por Periodo	Mes 12 Diciembre	12	12		Planeado	Municipio de Querétaro	535,188 mujeres y 514,589 hombres		
Acumulad	TOTAL	44	44						
Observaciones					Real	Municipio de	535,188 mujeres y		
					Número de archivos:		1		

**GESTIÓN PARA RESULTADOS**  
**MATRIZ DE INDICADORES PARA RESULTADOS 2024**  
 Ficha Técnica y Evaluación por Indicador  
 Coordinación de Gabinete

DEPENDENCIA	SECRETARIA DE SERVICIOS PUBLICOS MUNICIPALES				ALINEACIÓN AL PMD						
PROGRAMA	Recuperación Y Conservación Ambiental	CLAVE PMD COMPLETA 04.07.09.02.07			Eje	04.00.00.00					
		Ejercicio	2024		Programa	04.07.00.00					
		Periodo	202412		Línea de Acción	04.07.09.00					
NO. DE PROGRAMA	04070000	Fecha de Evaluación	22/01/2025		Componente	04.07.09.02					
					Actividad	04.07.09.02.07					
					NUE Componente	160.0000.00					
RESUMEN NARRATIVO	EVALUACION DE LOS INFORMES MENSUALES DE LOS SERVICIOS CONCESIONADOS POR LA SECRETARIA DE SERVICIOS PUBLICOS.										
META CUANTITATIVA DESCRIPCIÓN	Evaluar 100% de los informes mensuales recibidos de los concesionarios				Meta cifras	100%					
META CUALITATIVA	Evaluar los informes mensuales recibidos de los concesionarios en beneficio de la población del Municipio de Querétaro				Población Beneficiaria	535,188 mujeres y 514,589 hombres					
NOMBRE DEL INDICADOR	Porcentaje de Informes mensuales de los concesionarios				Variable a Medir	Informes mensuales de los servicios concesionados por la S					
MÉTODO CÁLCULO	(Total de informes mensuales de los concesionarios de Servicios Públicos atendidos / Total de informes mensuales de los concesionarios de Servicios Públicos presentados) * 100				Tipo de Fórmula	PORCENTAJE					
Datos del indicador	Tipo de Indicador	GESTIÓN		Línea Base		<div style="display: flex; align-items: center; justify-content: center;"> <div style="width: 20px; height: 20px; background-color: red; margin-right: 5px;"></div> <div style="width: 20px; height: 20px; background-color: yellow; margin-right: 5px;"></div> <div style="width: 20px; height: 20px; background-color: green; margin-right: 5px;"></div> <div style="margin: 0 10px;">100</div> <div style="width: 15px; height: 15px; background-color: green; border-radius: 50%;"></div> </div>					
	Dimensión a med	EFICACIA		Parámetros de Evaluación y Resultado Semaforzado							
	Unidad de medid	Informes mensuales de los concesionarios									
	Frecuencia de medición	TRIMESTRAL									
Datos presupuestales	Presupuesto aprobado			Medios de verificación	Informes mensuales del concesionario de Servicios Públicos						
	Presupuesto modificado										
	Presupuesto pagado										
	Diferencia Real pagado vs. Presupuesto aprobado										
	Diferencia Real pagado vs. Presupuesto modificado			Fuente de Financiamien	Municipal						
FECHA DE EVALUACIÓN	DESCRIPCIÓN DE LAS ACTIVIDADES EN ESTRICTA CORRELACIÓN A LA META Y AL MÉTODO DE CÁLCULO	DATOS INGRESADOS				TIPOS DE FÓRMULAS Y RESULTADOS					
		Numerador	Denominador (Meta)	Denominador (Año anterior Línea base)	Meta Integral para el efecto de evaluación	Índice	Tasa de Variación	Razón ó Promedio	Porcentaje (Cobertura, Focalización)	Porcentaje de avance	
22/01/2025	Informes mensuales de los servicios concesionados por la Secretaria de Servicios Públicos	12	12					100	100		
Tipo de Resultado	Detalle de Resultados por Periodo			Denominador (Metas 100%)		Concepto	Delegacione		Población Beneficiaria		
Real por Periodo	Mes 12 Diciembre	12	12		Planeado	Municipio de Querétaro	535,188 mujeres y 514,589 hombres				
Acumulad	TOTAL	44	44								
Observaciones						Real	Municipio de		535,188 mujeres y		
						Número de archivos:		1			