



GESTIÓN PARA RESULTADOS
MATRIZ DE INDICADORES PARA RESULTADOS 2024
 Ficha Técnica y Evaluación por Indicador
 Coordinación de Gabinete

DEPENDENCIA	SECRETARIA DE SERVICIOS PUBLICOS MUNICIPALES				ALINEACIÓN AL PMD					
PROGRAMA	Recuperación Y Conservación Ambiental	CLAVE PMD COMPLETA			Eje	04.00.00.00				
		04.07.01.01			Programa	04.07.00.00				
		Ejercicio	2024		Línea de Acción	04.07.01.00				
		Periodo	202409		Componente	04.07.01.01				
NO. DE PROGRAMA	04070000	Fecha de Evaluación	18/09/2024		Actividad					
					NUE Componente	160.0000.00				
RESUMEN NARRATIVO	Control y Bienestar Animal Implementados									
META CUANTITATIVA DESCRIPCIÓN	Atender el 100% de la fauna doméstica				Meta cifras	100%				
META CUALITATIVA	Mejorar la calidad de vida de la fauna doméstica en beneficio de la ciudadanía.				Población Beneficiaria	535,188 mujeres y 514,589 hombres				
NOMBRE DEL INDICADOR	Porcentaje de Fauna doméstica atendida				Variable a Medir	Fauna doméstica atendida				
MÉTODO CÁLCULO	(Número de solicitudes de atención a la fauna doméstica atendidas / Número de solicitudes de atención a la fauna doméstica recibidas) * 100				Tipo de Fórmula	PORCENTAJE				
Datos del indicador	Tipo de Indicador	GESTIÓN		Línea Base		<div style="display: flex; align-items: center; justify-content: center;"> <div style="width: 20px; height: 20px; background-color: red; margin-right: 5px;"></div> <div style="width: 20px; height: 20px; background-color: yellow; margin-right: 5px;"></div> <div style="width: 20px; height: 20px; background-color: green; margin-right: 5px;"></div> <div style="margin-left: 10px;"> <p>Evaluación < 30</p> <p>Evaluación >= 30 y < 63</p> <p>Evaluación >= 63</p> </div> </div>				
	Dimensión a med	EFICACIA		Parámetros de Evaluación y Resultado Semaforzado						
	Unidad de medid	Solicitudes de atención a la fauna doméstica								
	Frecuencia de medición	TRIMESTRAL								
Datos presupuestales	Presupuesto aprobado	\$0.00		Medios de verificación	Reportes mensuales de solicitudes de atención a la fauna doméstica atendidas					
	Presupuesto modificado	\$2,407.46								
	Presupuesto pagado	\$1,103,722.25								
	Diferencia Real pagado vs. Presupuesto aprobado	-\$1,103,722.25	0%							
	Diferencia Real pagado vs. Presupuesto modificado	-\$1,101,314.79	.22%	Fuente de Financiamien	Municipal					
FECHA DE EVALUACIÓN	DESCRIPCIÓN DE LAS ACTIVIDADES EN ESTRICTA CORRELACIÓN A LA META Y AL MÉTODO DE CÁLCULO	DATOS INGRESADOS				TIPOS DE FÓRMULAS Y RESULTADOS				
		Numerador	Denominador (Meta)	Denominador (Año anterior Línea base)	Meta Integral para el efecto de evaluación	Índice	Tasa de Variación	Razón ó Promedio	Porcentaje (Cobertura, Focalización)	Porcentaje de avance
18/09/2024	Fauna doméstica atendida	6107	6107					100	100	
Tipo de Resultado	Detalle de Resultados por Periodo		Denominador (Metas 100%)		Concepto	Delegacione		Población Beneficiaria		
Real por Periodo	Mes 9 Septiembre	6107	6107		Planeado	Municipio de Querétaro	535,188 mujeres y 514,589 hombres			
Acumulad	TOTAL	21623	21623							
Observaciones					Real	Municipio de	535,188 mujeres y			
						Número de archivos:				1

GESTIÓN PARA RESULTADOS
MATRIZ DE INDICADORES PARA RESULTADOS 2024
 Ficha Técnica y Evaluación por Indicador
 Coordinación de Gabinete

DEPENDENCIA	SECRETARIA DE SERVICIOS PUBLICOS MUNICIPALES				ALINEACIÓN AL PMD					
PROGRAMA	Recuperación Y Conservación Ambiental	CLAVE PMD COMPLETA			Eje	04.00.00.00				
		04.07.01.01.06			Programa	04.07.00.00				
		Ejercicio	2024		Linea de Acción	04.07.01.00				
		Periodo	202409		Componente	04.07.01.01				
NO. DE PROGRAMA	04070000	Fecha de Evaluación	18/09/2024		Actividad	04.07.01.01.06				
					NUE Componente	160.0000.00				
RESUMEN NARRATIVO	ATENCIÓN DE REPORTES DE ANIMALES CALLEJEROS, MALTRATADOS, AGRESIVOS Y RESCATADOS									
META CUANTITATIVA DESCRIPCIÓN	Atender el 100% de los reportes de Animales Callejeros, Maltratados, Agresivos y Rescatados Atendidos				Meta cifras	100%				
META CUALITATIVA	Mejorar la calidad de vida de la fauna doméstica y de la ciudadanía				Población Beneficiaria	535,188 mujeres y 514,589 hombres				
NOMBRE DEL INDICADOR	Porcentaje de Reportes de Animales Callejeros, Maltratados, Agresivos y Rescatados Atendidos				Variable a Medir	Reportes de animales callejeros, maltratados, agresivos				
MÉTODO CÁLCULO	(Número de reportes de animales callejeros, maltratados, agresivos y rescatados atendidos / Número de reportes de animales callejeros, maltratados, agresivos y rescatados recibidos) *100				Tipo de Fórmula	PORCENTAJE				
Datos del indicador	Tipo de Indicador	GESTIÓN		Linea Base		Evaluación < 30 Evaluación >= 30 y < 63 Evaluación >= 63	100			
	Dimensión a med	EFICACIA		Parámetros de Evaluación y Resultado Semaforzado						
	Unidad de medid	Reportes de animales callejeros, maltratados, agresivos y rescatados								
	Frecuencia de medición	TRIMESTRAL								
Datos presupuestales	Presupuesto aprobado			Medios de verificación		Registro de reportes atendidos				
	Presupuesto modificado									
	Presupuesto pagado									
	Diferencia Real pagado vs. Presupuesto aprobado									
	Diferencia Real pagado vs. Presupuesto modificado			Fuente de Financiamien	Municipal					
FECHA DE EVALUACIÓN	DESCRIPCIÓN DE LAS ACTIVIDADES EN ESTRICTA CORRELACIÓN A LA META Y AL MÉTODO DE CÁLCULO	DATOS INGRESADOS				TIPOS DE FÓRMULAS Y RESULTADOS				
		Numerador	Denominador (Meta)	Denominador (Año anterior Linea base)	Meta Integral para el efecto de evaluación	Índice	Tasa de Variación	Razón ó Promedio	Porcentaje (Cobertura, Focalización)	Porcentaje de avance
18/09/2024	Reportes de animales callejeros, maltratados, agresivos y rescatados atendidos	1625	1625					100	100	
Tipo de Resultado	Detalle de Resultados por Periodo	Denominador (Metas 100%)			Concepto	Delegacione		Población Beneficiaria		
Real por Periodo	Mes 9 Septiembre	1625	1625		Planeado	Municipio de Querétaro	535,188 mujeres y 514,589 hombres			
Acumulad	TOTAL	5770	5770							
Observaciones					Real	Municipio de	535,188 mujeres y			
					Número de archivos:		1			

GESTIÓN PARA RESULTADOS
MATRIZ DE INDICADORES PARA RESULTADOS 2024
Ficha Técnica y Evaluación por Indicador
Coordinación de Gabinete

DEPENDENCIA	SECRETARIA DE SERVICIOS PUBLICOS MUNICIPALES				ALINEACIÓN AL PMD							
PROGRAMA	Recuperación Y Conservación Ambiental	CLAVE PMD COMPLETA 04.07.01.01.08			Eje	04.00.00.00						
		Ejercicio	2024		Programa	04.07.00.00						
		Periodo	202409		Línea de Acción	04.07.01.00						
NO. DE PROGRAMA	04070000		Fecha de Evaluación	18/09/2024		Componente	04.07.01.01					
						Actividad	04.07.01.01.08					
						NUE Componente	160.0000.00					
RESUMEN NARRATIVO	REALIZACION DE ACCIONES DE ADOPCION DE FAUNA DOMESTICA.											
META CUANTITATIVA DESCRIPCIÓN	Atender el 100% de eventos de adopción programados					Meta cifras	100%					
META CUALITATIVA	Disminuir la cantidad de animales en situación de abandono, y seguir fomentando la tenencia responsable de mascotas, mejorando la calidad de vida de la fauna doméstica en beneficio de la población del Municipio de Querétaro					Población Beneficiaria	535,188 mujeres y 514,589 hombres					
NOMBRE DEL INDICADOR	Porcentaje del número de eventos de adopción, realizados					Variable a Medir	Eventos de adopción realizados					
MÉTODO CÁLCULO	(Número de eventos de adopción en el periodo realizados / Número de eventos de adopción programados) *100					Tipo de Fórmula	PORCENTAJE					
Datos del indicador	Tipo de Indicador	GESTIÓN			Línea Base		Evaluación < 30 Evaluación >= 30 y < 63 Evaluación >= 63	100				
	Dimensión a med	EFICACIA			Parámetros de Evaluación y Resultado Semaforizado							
	Unidad de medid	Eventos de adopción										
	Frecuencia de medición	TRIMESTRAL										
Datos presupuestales	Presupuesto aprobado				Medios de verificación	Reportes mensuales de eventos de adopción realizados						
	Presupuesto modificado											
	Presupuesto pagado											
	Diferencia Real pagado vs. Presupuesto aprobado											
	Diferencia Real pagado vs. Presupuesto modificado				Fuente de Financiamien	Municipal						
FECHA DE EVALUACIÓN	DESCRIPCIÓN DE LAS ACTIVIDADES EN ESTRICTA CORRELACIÓN A LA META Y AL MÉTODO DE CÁLCULO	DATOS INGRESADOS				TIPOS DE FÓRMULAS Y RESULTADOS						
		Numerador	Denominador (Meta)	Denominador (Año anterior Línea base)	Meta Integral para el efecto de evaluación	Índice	Tasa de Variación	Razón ó Promedio	Porcentaje (Cobertura, Focalización)	Porcentaje de avance		
18/09/2024	Eventos de adopción realizados	21	21					100	100			
Tipo de Resultado	Detalle de Resultados por Periodo	Denominador (Metas 100%)			Concepto	Delegacione		Población Beneficiaria				
Real por Periodo	Mes 9 Septiembre	21	21		Planeado	Municipio de Querétaro	535,188 mujeres y 514,589 hombres					
Acumulad	TOTAL	68	68									
Observaciones						Real	Municipio de	535,188 mujeres y				
						Número de archivos:		1				


GESTIÓN PARA RESULTADOS
MATRIZ DE INDICADORES PARA RESULTADOS 2024
 Ficha Técnica y Evaluación por Indicador
 Coordinación de Gabinete

DEPENDENCIA	SECRETARIA DE SERVICIOS PUBLICOS MUNICIPALES				ALINEACIÓN AL PMD					
PROGRAMA	Recuperación Y Conservación Ambiental	CLAVE PMD COMPLETA			Eje	04.00.00.00				
		04.07.01.01.09			Programa	04.07.00.00				
		Ejercicio	2024		Línea de Acción	04.07.01.00				
		Periodo	202409		Componente	04.07.01.01				
NO. DE PROGRAMA	04070000	Fecha de Evaluación	18/09/2024		Actividad	04.07.01.01.09				
					NUE Componente	160.0000.00				
RESUMEN NARRATIVO	REALIZACION DE EVENTOS EN PRO DEL BIENESTAR ANIMAL.									
META CUANTITATIVA DESCRIPCIÓN	Atender el 100% de eventos de en pro del bienestar animal programados				Meta cifras	100%				
META CUALITATIVA	Mejorar la calidad de vida de la fauna doméstica a través de la tenencia responsable de las mascotas en beneficio de la población del Municipio de Querétaro				Población Beneficiaria	535,188 mujeres y 514,589 hombres				
NOMBRE DEL INDICADOR	Porcentaje del número de eventos en Pro del Bienestar Animal, realizados				Variable a Medir	Eventos en pro del bienestar animal realizados				
MÉTODO CÁLCULO	(Número de eventos en Pro del Bienestar animal realizados / Número de eventos en Pro del Bienestar animal programados) * 100				Tipo de Fórmula	PORCENTAJE				
Datos del indicador	Tipo de Indicador	GESTIÓN		Línea Base		<div style="display: flex; align-items: center; justify-content: center;"> <div style="width: 20px; height: 20px; background-color: red; margin-right: 5px;"></div> <div style="width: 20px; height: 20px; background-color: yellow; margin-right: 5px;"></div> <div style="width: 20px; height: 20px; background-color: green; margin-right: 5px;"></div> </div>	100	●		
	Dimensión a med	EFICACIA		Parámetros de Evaluación y Resultado Semaforzado						
	Unidad de medid	Eventos en Pro del Bienestar Animal								
	Frecuencia de medición	TRIMESTRAL								
Datos presupuestales	Presupuesto aprobado			Medios de verificación		Reportes mensuales de eventos realizados en Pro del Bienestar Animal				
	Presupuesto modificado									
	Presupuesto pagado									
	Diferencia Real pagado vs. Presupuesto aprobado									
	Diferencia Real pagado vs. Presupuesto modificado			Fuente de Financiamien						Municipal
FECHA DE EVALUACIÓN	DESCRIPCIÓN DE LAS ACTIVIDADES EN ESTRICTA CORRELACIÓN A LA META Y AL MÉTODO DE CÁLCULO	DATOS INGRESADOS				TIPOS DE FÓRMULAS Y RESULTADOS				
		Numerador	Denominador (Meta)	Denominador (Año anterior Línea base)	Meta Integral para el efecto de evaluación	Índice	Tasa de Variación	Razón ó Promedio	Porcentaje (Cobertura, Focalización)	Porcentaje de avance
18/09/2024	Eventos en pro del bienestar animal realizados	5	5					100	100	
Tipo de Resultado	Detalle de Resultados por Periodo	Denominador (Metas 100%)			Concepto	Delegacione		Población Beneficiaria		
Real por Periodo	Mes 9 Septiembre	5	5		Planeado	Municipio de Querétaro	535,188 mujeres y 514,589 hombres			
Acumulad	TOTAL	9	9							
Observaciones					Real	Municipio de	535,188 mujeres y			
					Número de archivos:		1			

GESTIÓN PARA RESULTADOS
MATRIZ DE INDICADORES PARA RESULTADOS 2024
 Ficha Técnica y Evaluación por Indicador
 Coordinación de Gabinete

DEPENDENCIA	SECRETARIA DE SERVICIOS PUBLICOS MUNICIPALES				ALINEACIÓN AL PMD					
PROGRAMA	Recuperación Y Conservación Ambiental	CLAVE PMD COMPLETA			Eje	04.00.00.00				
		04.07.01.01.10			Programa	04.07.00.00				
		Ejercicio	2024		Línea de Acción	04.07.01.00				
		Periodo	202409		Componente	04.07.01.01				
NO. DE PROGRAMA	04070000		Fecha de Evaluación	18/09/2024		Actividad	04.07.01.01.10			
						NUE Componente	160.0000.00			
RESUMEN NARRATIVO	OTORGAMIENTO DE CONSULTAS MEDICAS VETERINARIAS, APLICACION DE VACUNAS Y DESPARASITANTES, ESTERILIZACIONES Y REALIZACION DE EUTANASIAS									
META CUANTITATIVA DESCRIPCIÓN	Atender el 100% de consultas médicas, vacunas, desparasitantes esterilizaciones y servicios de eutanasia programados					Meta cifras	100%			
META CUALITATIVA	Disminuir la cantidad de animales en situación de abandono y seguir fomentando la tenencia responsable de mascotas, a través del otorgamiento de servicios con costos accesibles para la ciudadanía, mejorando la calidad de vida de la fauna doméstica en beneficio de la población del					Población Beneficiaria	535,188 mujeres y 514,589 hombres			
NOMBRE DEL INDICADOR	Porcentaje de servicios de consultas médicas veterinarias, aplicación de vacunas, desparasitantes, esterilizaciones y servicios de eutanasias atendidos					Variable a Medir	Consultas médicas otorgadas, vacunas aplicadas, desparasita			
MÉTODO CÁLCULO	(Número de consultas médicas, vacunas, desparasitantes esterilizaciones y servicios de eutanasia atendidos / Número de consultas médicas, vacunas, desparasitantes esterilizaciones y servicios de eutanasia recibidos) *100					Tipo de Fórmula	PORCENTAJE			
Datos del indicador	Tipo de Indicador	GESTIÓN		Línea Base		<div style="display: flex; align-items: center; justify-content: center;"> <div style="width: 20px; height: 20px; background-color: red; margin-right: 5px;"></div> <div style="width: 20px; height: 20px; background-color: yellow; margin-right: 5px;"></div> <div style="width: 20px; height: 20px; background-color: green; margin-right: 5px;"></div> <div style="margin: 0 10px;">100</div> <div style="width: 20px; height: 20px; background-color: green; border-radius: 50%;"></div> </div>				
	Dimensión a med	EFICACIA		Parámetros de Evaluación y Resultado Semaforizado						
	Unidad de medid	Número de servicios de consultas médicas veterinarias, aplicación de va								
	Frecuencia de medición	TRIMESTRAL								
Datos presupuestales	Presupuesto aprobado			Medios de verificación	Reportes mensuales de Consultas Médicas Veterinarias, Aplicación de Vacunas, Desparasitantes, Esterilizaciones y Aplicación de Eutanasias atendidos					
	Presupuesto modificado									
	Presupuesto pagado									
	Diferencia Real pagado vs. Presupuesto aprobado									
	Diferencia Real pagado vs. Presupuesto modificado			Fuente de Financiamien	Municipal					
FECHA DE EVALUACIÓN	DESCRIPCIÓN DE LAS ACTIVIDADES EN ESTRICTA CORRELACIÓN A LA META Y AL MÉTODO DE CÁLCULO	DATOS INGRESADOS				TIPOS DE FÓRMULAS Y RESULTADOS				
		Numerador	Denominador (Meta)	Denominador anterior (Línea base)	Meta Integral para el efecto de evaluación	Índice	Tasa de Variación	Razón ó Promedio	Porcentaje (Cobertura, Focalización)	Porcentaje de avance
18/09/2024	Consultas médicas otorgadas, vacunas aplicadas, desparasitantes aplicados, esterilizaciones practicadas y servicios de eutanasia para la fauna doméstica atendidos	4417	4417					100	100	
Tipo de Resultado	Detalle de Resultados por Periodo	Denominador (Metas 100%)			Concepto	Delegacione		Población Beneficiaria		
Real por Periodo	Mes 9 Septiembre	4417	4417		Planeado	Municipio de Querétaro		535,188 mujeres y 514,589 hombres		
Acumulad	TOTAL	16237	16237							
Observaciones						Real	Municipio de		535,188 mujeres y	
						Número de archivos:			1	


GESTIÓN PARA RESULTADOS
MATRIZ DE INDICADORES PARA RESULTADOS 2024
 Ficha Técnica y Evaluación por Indicador
 Coordinación de Gabinete

DEPENDENCIA	FIDEICOMISO QUERETANO PARA LA CONSERVACION DEL MEDIO AMBIENTE				ALINEACIÓN AL PMD						
PROGRAMA	Recuperación Y Conservación Ambiental	CLAVE PMD COMPLETA			Eje	04.00.00.00					
		04.07.03.01			Programa	04.07.00.00					
		Ejercicio	2024		Línea de Acción	04.07.03.00					
		Periodo	202409		Componente	04.07.03.01					
NO. DE PROGRAMA	04070000		Fecha de Evaluación	20/09/2024		Actividad					
						NUE Componente	270.0000.00				
RESUMEN NARRATIVO	Programa de Adquisición, Conservación y Protección de Predios del FIQMA, Realizado.										
META CUANTITATIVA DESCRIPCIÓN	Ejecución de 184 Acciones para Adquisición, Conservación y Protección de Predios del FIQMA					Meta cifras	184				
META CUALITATIVA	Realizar acciones para la adquisición, conservación y protección de predios FIQMA para su inmutabilidad, salvaguarda, sostenibilidad, desarrollo.					Población Beneficiaria	535,188 mujeres y 514,589 hombres				
NOMBRE DEL INDICADOR	Porcentaje de Acciones para Adquisición, Conservación y Protección de Predios del FIQMA, ejecutadas.					Variable a Medir	Acciones para Adquisición, Conservación y Protec				
MÉTODO CÁLCULO	(Número de Acciones para Adquisición, Conservación y Protección de Predios del FIQMA ejecutadas / Número de Acciones para Adquisición, Conservación y Protección de Predios del FIQMA programadas) *100					Tipo de Fórmula	PORCENTAJE				
Datos del indicador	Tipo de Indicador		GESTIÓN		Línea Base		<div style="display: flex; align-items: center; justify-content: center;"> <div style="width: 20px; height: 20px; background-color: red; margin-right: 5px;"></div> <div style="width: 20px; height: 20px; background-color: yellow; margin-right: 5px;"></div> <div style="width: 20px; height: 20px; background-color: green; margin-right: 5px;"></div> </div>	91.3			
	Dimensión a med		EFICACIA		Parámetros de Evaluación y Resultado Semaforzado						
	Unidad de medid		Acciones para Adquisición, Conservación y Protección de Predios del FIQMA		Evaluación < 30						
	Frecuencia de medición		TRIMESTRAL		Evaluación >= 30 y < 63						
						Evaluación >= 63					
Datos presupuestales	Presupuesto aprobado		\$0.00		Medios de verificación	Avance trimestral del Programa Anual de Operación y Administración Informe Trimestral de Acciones para Adquisición, Conservación y Protección de Predios del FIQMA					
	Presupuesto modificado		-\$189,608.56								
	Presupuesto pagado		\$281,370.11								
	Diferencia Real pagado vs. Presupuesto aprobado		-\$281,370.11 0%								
	Diferencia Real pagado vs. Presupuesto modificado		-\$470,978.67 -67.39%		Fuente de Financiamien	Municipal					
FECHA DE EVALUACIÓN	DESCRIPCIÓN DE LAS ACTIVIDADES EN ESTRICTA CORRELACIÓN A LA META Y AL MÉTODO DE CÁLCULO		DATOS INGRESADOS				TIPOS DE FÓRMULAS Y RESULTADOS				
			Numerador	Denominador (Meta)	Denominador (Año anterior Línea base)	Meta Integral para el efecto de evaluación	Índice	Tasa de Variación	Razón ó Promedio	Porcentaje (Cobertura, Focalización)	Porcentaje de avance
20/09/2024	ejecución de acciones de adquisición, conservación y protección de predios FIQMA		49	184				91.3	91.3		
Tipo de Resultado	Detalle de Resultados por Periodo		Denominador (Metas 100%)			Concepto	Delegacione		Población Beneficiaria		
Real por Periodo	Mes 9 Septiembre		49				Planeado	Municipio de Querétaro		535,188 mujeres y 514,589 hombres	
Acumulad	TOTAL		168								
Observaciones						Real	Municipio de		535,188 mujeres y		
						Número de archivos:		2			

GESTIÓN PARA RESULTADOS
MATRIZ DE INDICADORES PARA RESULTADOS 2024
 Ficha Técnica y Evaluación por Indicador
 Coordinación de Gabinete

DEPENDENCIA	FIDEICOMISO QUERETANO PARA LA CONSERVACION DEL MEDIO AMBIENTE				ALINEACIÓN AL PMD					
PROGRAMA	Recuperación Y Conservación Ambiental	CLAVE PMD COMPLETA			Eje	04.00.00.00				
		04.07.03.01.04			Programa	04.07.00.00				
		Ejercicio	2024		Línea de Acción	04.07.03.00				
		Periodo	202409		Componente	04.07.03.01				
NO. DE PROGRAMA	04070000		Fecha de Evaluación	20/09/2024						
RESUMEN NARRATIVO	GESTIÓN PARA LA ADQUISICION Y ESCRITURACION DE PREDIOS CON CARACTERISTICAS DE CONSERVACION AMBIENTAL.									
META CUANTITATIVA DESCRIPCIÓN	Ejecución de 20 Acciones para la Gestión para la Adquisición y Escrituración de predios con características de Conservación Ambiental.				Meta cifras	20				
META CUALITATIVA	Realizar Acciones para la Gestión para la Adquisición y Escrituración de predios con características de Conservación Ambiental.				Población Beneficiaria	535,188 mujeres y 514,589 hombres				
NOMBRE DEL INDICADOR	Porcentaje de Acciones para la Gestión para la Adquisición y Escrituración de predios con características de Conservación Ambiental, ejecutadas.				Variable a Medir	Acciones para la Gestión para la Adquisición y Escrituración				
MÉTODO CÁLCULO	(Número de Acciones para la Gestión para la Adquisición y Escrituración de predios con características de Conservación Ambiental ejecutadas / número de Acciones para la Gestión para la Adquisición y Escrituración de predios con características de Conservación Ambiental programadas)				Tipo de Fórmula	PORCENTAJE				
Datos del indicador	Tipo de Indicador	GESTIÓN		Línea Base		<div style="display: flex; align-items: center; justify-content: center;"> <div style="width: 20px; height: 20px; background-color: red; margin-right: 5px;"></div> <div style="width: 20px; height: 20px; background-color: yellow; margin-right: 5px;"></div> <div style="width: 20px; height: 20px; background-color: green; margin-right: 5px;"></div> <div style="margin: 0 10px;">0</div> <div style="width: 20px; height: 20px; background-color: red; border-radius: 50%;"></div> </div>				
	Dimensión a med	EFICACIA		Parámetros de Evaluación y Resultado Semaforizado						
	Unidad de medid	Acciones para la Gestión para la Adquisición y Escrituración de predios con características de Conservación Ambiental								
	Frecuencia de medición	TRIMESTRAL								
Datos presupuestales	Presupuesto aprobado			Medios de verificación	Avance trimestral del Programa Anual de Operación y Administración Informe Trimestral de Acciones para la Gestión para la Adquisición y Escrituración de predios con características de Conservación Ambiental.					
	Presupuesto modificado									
	Presupuesto pagado									
	Diferencia Real pagado vs. Presupuesto aprobado									
	Diferencia Real pagado vs. Presupuesto modificado			Fuente de Financiamien	Municipal					
FECHA DE EVALUACIÓN	DESCRIPCIÓN DE LAS ACTIVIDADES EN ESTRICTA CORRELACIÓN A LA META Y AL MÉTODO DE CÁLCULO	DATOS INGRESADOS				TIPOS DE FÓRMULAS Y RESULTADOS				
		Numerador	Denominador (Meta)	Denominador (Año anterior Línea base)	Meta Integral para el efecto de evaluación	Índice	Tasa de Variación	Razón ó Promedio	Porcentaje (Cobertura, Focalización)	Porcentaje de avance
20/09/2024	Acciones para la escrituración	0	20					0	0	
Tipo de Resultado	Detalle de Resultados por Periodo	Denominador (Metas 100%)			Concepto	Delegacione		Población Beneficiaria		
Real por Periodo	Mes 9 Septiembre	0				Planeado	Municipio de Querétaro	535,188 mujeres y 514,589 hombres		
Acumulad	TOTAL	0								
Observaciones	No se suben evidencias porque el numerador del reporte está en 0.				Real	Municipio de	535,188 mujeres y			
					Número de archivos:		1			


GESTIÓN PARA RESULTADOS
MATRIZ DE INDICADORES PARA RESULTADOS 2024
 Ficha Técnica y Evaluación por Indicador
 Coordinación de Gabinete

DEPENDENCIA	FIDEICOMISO QUERETANO PARA LA CONSERVACION DEL MEDIO AMBIENTE				ALINEACIÓN AL PMD					
PROGRAMA	Recuperación Y Conservación Ambiental	CLAVE PMD COMPLETA			Eje	04.00.00.00				
		04.07.03.01.05			Programa	04.07.00.00				
		Ejercicio	2024		Linea de Acción	04.07.03.00				
		Periodo	202409		Componente	04.07.03.01				
NO. DE PROGRAMA	04070000		Fecha de Evaluación	20/09/2024						
RESUMEN NARRATIVO	ELABORACION, ACTUALIZACION Y EJECUCION DE PROGRAMAS DE MANEJO PARA LA CONSERVACION AMBIENTAL DE PREDIOS.									
META CUANTITATIVA DESCRIPCIÓN	Ejecución de 151 Acciones para la Elaboración, Actualización y Ejecución de Programas de manejo para la Conservación Ambiental de predios.				Meta cifras	151				
META CUALITATIVA	Realizar Acciones para la Gestión para la Adquisición y Escrituración de predios con características de Conservación Ambiental.				Población Beneficiaria	535,188 mujeres y 514,589 hombres				
NOMBRE DEL INDICADOR	Porcentaje de Acciones para la Elaboración, Actualización y Ejecución de Programas de manejo para la Conservación Ambiental de predios, ejecutadas.				Variable a Medir	Acciones para la Elaboración, Actualización y Ejecución				
MÉTODO CÁLCULO	(Número de Acciones para la Elaboración, Actualización y Ejecución de Programas de manejo para la Conservación Ambiental de predios ejecutadas / número de Acciones para la Elaboración, Actualización y Ejecución de Programas de manejo para la Conservación Ambiental de predios prog				Tipo de Fórmula	PORCENTAJE				
Datos del indicador	Tipo de Indicador	GESTIÓN		Linea Base		<div style="display: flex; align-items: center; justify-content: center;"> <div style="width: 20px; height: 20px; background-color: red; margin-right: 5px;"></div> <div style="width: 20px; height: 20px; background-color: yellow; margin-right: 5px;"></div> <div style="width: 20px; height: 20px; background-color: green; margin-right: 5px;"></div> </div>	105.3			
	Dimensión a med	EFICACIA		Parámetros de Evaluación y Resultado Semaforizado						
	Unidad de medid	Acciones para la Elaboración, Actualización y Ejecución de Programas de m								
	Frecuencia de medición	TRIMESTRAL								
Datos presupuestales	Presupuesto aprobado			Medios de verificación	Avance trimestral del Programa Anual de Operación y Administración Informe Trimestral de Acciones para la Elaboración, Actualización y Ejecución de Programas de manejo para la Conservación Ambiental de predios.					
	Presupuesto modificado									
	Presupuesto pagado									
	Diferencia Real pagado vs. Presupuesto aprobado									
	Diferencia Real pagado vs. Presupuesto modificado			Fuente de Financiamien	Municipal					
FECHA DE EVALUACIÓN	DESCRIPCIÓN DE LAS ACTIVIDADES EN ESTRICTA CORRELACIÓN A LA META Y AL MÉTODO DE CÁLCULO	DATOS INGRESADOS				TIPOS DE FÓRMULAS Y RESULTADOS				
		Numerador	Denominador (Meta)	Denominador (Año anterior Linea base)	Meta Integral para el efecto de evaluación	Índice	Tasa de Variación	Razón ó Promedio	Porcentaje (Cobertura, Focalización)	Porcentaje de avance
20/09/2024	Porcentaje de acciones para la elaboración, actualización y ejecución de programas de manejo para la conservación ambiental de predios.	44	151					105.3	105.3	
Tipo de Resultado	Detalle de Resultados por Periodo	Denominador (Metas 100%)			Concepto	Delegacione		Población Beneficiaria		
Real por Periodo	Mes 9 Septiembre	44				Planeado	Municipio de Querétaro	535,188 mujeres y 514,589 hombres		
Acumulad	TOTAL	159								
Observaciones					Real	Municipio de		535,188 mujeres y		
					Número de archivos:		2			

GESTIÓN PARA RESULTADOS
MATRIZ DE INDICADORES PARA RESULTADOS 2024
 Ficha Técnica y Evaluación por Indicador
 Coordinación de Gabinete

DEPENDENCIA	FIDEICOMISO QUERETANO PARA LA CONSERVACION DEL MEDIO AMBIENTE				ALINEACIÓN AL PMD					
PROGRAMA	Recuperación Y Conservación Ambiental	CLAVE PMD COMPLETA			Eje	04.00.00.00				
		04.07.03.01.06			Programa	04.07.00.00				
		Ejercicio	2024		Línea de Acción	04.07.03.00				
		Periodo	202409		Componente	04.07.03.01				
NO. DE PROGRAMA	04070000		Fecha de Evaluación	20/09/2024						
RESUMEN NARRATIVO	PLANEACION Y EJECUCION DE JORNADAS DE FORESTACION Y REFORESTACION EN PREDIOS CON CARACTERISTICAS AMBIENTALES.									
META CUANTITATIVA DESCRIPCIÓN	Ejecución de 13 Acciones para la Planeación y Ejecución de Jornadas de forestación y reforestación en predios con características Ambientales.				Meta cifras	13				
META CUALITATIVA	Realizar Acciones para la Planeación y Ejecución de Jornadas de forestación y reforestación en predios con características Ambientales.				Población Beneficiaria	535,188 mujeres y 514,589 hombres				
NOMBRE DEL INDICADOR	Porcentaje de Acciones para la Planeación y Ejecución de Jornadas de forestación y reforestación en predios con características Ambientales, ejecutadas.				Variable a Medir	Acciones para la Planeación y Ejecución de Jornadas				
MÉTODO CÁLCULO	(Número de Acciones para la Planeación y Ejecución de Jornadas de forestación y reforestación en predios con características Ambientales ejecutadas / número de Acciones para la Planeación y Ejecución de Jornadas de forestación y reforestación en predios con características Ambientales pro				Tipo de Fórmula	PORCENTAJE				
Datos del indicador	Tipo de Indicador	GESTIÓN		Línea Base		<div style="display: flex; align-items: center; justify-content: center;"> <div style="width: 20px; height: 20px; background-color: red; margin-right: 5px;"></div> <div style="width: 20px; height: 20px; background-color: yellow; margin-right: 5px;"></div> <div style="width: 20px; height: 20px; background-color: green; margin-right: 5px;"></div> <div style="margin-left: 10px;">69.23</div> <div style="width: 20px; height: 20px; background-color: green; margin-left: 10px; border-radius: 50%;"></div> </div>				
	Dimensión a med	EFICACIA		Parámetros de Evaluación y Resultado Semaforzado						
	Unidad de medid	Acciones para la Planeación y Ejecución de Jornadas de forestación y reforestación en								
	Frecuencia de medición	TRIMESTRAL								
Datos presupuestales	Presupuesto aprobado			Medios de verificación	Avance trimestral del Programa Anual de Operación y Administración Informe Trimestral de Acciones para la Planeación y Ejecución de Jornadas de forestación y reforestación en predios con características Ambientales.					
	Presupuesto modificado									
	Presupuesto pagado									
	Diferencia Real pagado vs. Presupuesto aprobado									
	Diferencia Real pagado vs. Presupuesto modificado			Fuente de Financiamien	Municipal					
FECHA DE EVALUACIÓN	DESCRIPCIÓN DE LAS ACTIVIDADES EN ESTRICTA CORRELACIÓN A LA META Y AL MÉTODO DE CÁLCULO	DATOS INGRESADOS				TIPOS DE FÓRMULAS Y RESULTADOS				
		Numerador	Denominador (Meta)	Denominador anterior (Línea base)	Meta Integral para el efecto de evaluación	Índice	Tasa de Variación	Razón ó Promedio	Porcentaje (Cobertura, Focalización)	Porcentaje de avance
20/09/2024	Ejecución de acciones para la planeación y ejecución de jornadas de forestación y reforestación en predios con características ambientales	5	13					69.23	69.23	
Tipo de Resultado	Detalle de Resultados por Periodo	Denominador (Metas 100%)			Concepto	Delegacione		Población Beneficiaria		
Real por Periodo	Mes 9 Septiembre	5				Planeado	Municipio de Querétaro	535,188 mujeres y 514,589 hombres		
Acumulad	TOTAL	9								
Observaciones					Real	Municipio de	535,188 mujeres y			
					Número de archivos:		2			


GESTIÓN PARA RESULTADOS
MATRIZ DE INDICADORES PARA RESULTADOS 2024
 Ficha Técnica y Evaluación por Indicador
 Coordinación de Gabinete

DEPENDENCIA	FIDEICOMISO QUERETANO PARA LA CONSERVACION DEL MEDIO AMBIENTE				ALINEACIÓN AL PMD					
PROGRAMA	Recuperación Y Conservación Ambiental	CLAVE PMD COMPLETA			Eje	04.00.00.00				
		04.07.04.01			Programa	04.07.00.00				
		Ejercicio	2024		Línea de Acción	04.07.04.00				
		Periodo	202409		Componente	04.07.04.01				
NO. DE PROGRAMA	04070000		Fecha de Evaluación	20/09/2024		Actividad				
						NUE Componente	270.0000.00			
RESUMEN NARRATIVO	Programa de Educación Ambiental, Realizado									
META CUANTITATIVA DESCRIPCIÓN	Ejecución de 75 Acciones de Programa de Educación Ambiental					Meta cifras	75			
META CUALITATIVA	Realizar Acciones de Programa de Educación Ambiental					Población Beneficiaria	535,188 mujeres y 514,589 hombres			
NOMBRE DEL INDICADOR	Porcentaje de Acciones de Programa de Educación Ambiental, ejecutadas.					Variable a Medir	Acciones de Programa de Educación Ambiental,			
MÉTODO CÁLCULO	(Número de Acciones de Programa de Educación Ambiental ejecutadas / número de Acciones de Programa de Educación Ambiental programadas) *100					Tipo de Fórmula	PORCENTAJE			
Datos del indicador	Tipo de Indicador	GESTIÓN		Línea Base		<div style="display: flex; align-items: center; justify-content: center;"> <div style="background-color: red; width: 20px; height: 20px; margin-right: 5px;"></div> <div style="background-color: yellow; width: 20px; height: 20px; margin-right: 5px;"></div> <div style="background-color: green; width: 20px; height: 20px;"></div> </div>	6.67			
	Dimensión a med	EFICACIA		Parámetros de Evaluación y Resultado Semaforizado						
	Unidad de medid	Acciones de Programa de Educación Ambiental								
	Frecuencia de medición	TRIMESTRAL								
Datos presupuestales	Presupuesto aprobado	\$0.00		Medios de verificación	Avance trimestral del Programa Anual de Operación y Administración Informe Trimestral de Acciones de Programa de Educación Ambiental					
	Presupuesto modificado	-\$184,278.10								
	Presupuesto pagado	\$292,854.56								
	Diferencia Real pagado vs. Presupuesto aprobado	-\$292,854.56	0%							
	Diferencia Real pagado vs. Presupuesto modificado	-\$477,132.66	-62.92%	Fuente de Financiamien	Municipal					
FECHA DE EVALUACIÓN	DESCRIPCIÓN DE LAS ACTIVIDADES EN ESTRICTA CORRELACIÓN A LA META Y AL MÉTODO DE CÁLCULO	DATOS INGRESADOS				TIPOS DE FÓRMULAS Y RESULTADOS				
		Numerador	Denominador (Meta)	Denominador anterior (Línea base)	Meta Integral para el efecto de evaluación	Índice	Tasa de Variación	Razón ó Promedio	Porcentaje (Cobertura, Focalización)	Porcentaje de avance
20/09/2024	Ejecución de acciones de programa para la educación ambiental	5	75				6.67	6.67		
Tipo de Resultado	Detalle de Resultados por Periodo	Denominador (Metas 100%)			Concepto	Delegacione		Población Beneficiaria		
Real por Periodo	Mes 9 Septiembre	5				Planeado	Municipio de Querétaro	535,188 mujeres y 514,589 hombres		
Acumulad	TOTAL	5								
Observaciones						Real	Municipio de	535,188 mujeres y		
						Número de archivos:		2		

GESTIÓN PARA RESULTADOS
MATRIZ DE INDICADORES PARA RESULTADOS 2024
 Ficha Técnica y Evaluación por Indicador
 Coordinación de Gabinete

DEPENDENCIA	FIDEICOMISO QUERETANO PARA LA CONSERVACION DEL MEDIO AMBIENTE				ALINEACIÓN AL PMD					
PROGRAMA	Recuperación Y Conservación Ambiental	CLAVE PMD COMPLETA			Eje	04.00.00.00				
		04.07.04.01.04			Programa	04.07.00.00				
		Ejercicio	2024		Linea de Acción	04.07.04.00				
		Periodo	202409		Componente	04.07.04.01				
NO. DE PROGRAMA	04070000	Fecha de Evaluación	20/09/2024		Actividad	04.07.04.01.04				
					NUE Componente	270.0000.00				
RESUMEN NARRATIVO	IMPARTICION DE ACTIVIDADES RELACIONADOS CON LA EDUCACION AMBIENTAL.									
META CUANTITATIVA DESCRIPCIÓN	Ejecución de 18 Acciones para la Impartición de actividades relacionados con la Educación Ambiental				Meta cifras	18				
META CUALITATIVA	Realizar Acciones para la Impartición de actividades relacionados con la Educación Ambiental				Población Beneficiaria	535,188 mujeres y 514,589 hombres				
NOMBRE DEL INDICADOR	Porcentaje de Acciones para la Impartición de actividades relacionados con la Educación Ambiental, ejecutadas.				Variable a Medir	Acciones para la Impartición de actividades relacionadas				
MÉTODO CÁLCULO	(Número de Acciones para la Impartición de actividades relacionados con la Educación Ambiental ejecutadas / número de Acciones para la Impartición de actividades relacionados con la Educación Ambiental programadas) *100				Tipo de Fórmula	PORCENTAJE				
Datos del indicador	Tipo de Indicador	GESTIÓN		Linea Base		<div style="display: flex; align-items: center; justify-content: center;"> <div style="width: 20px; height: 20px; background-color: red; margin-right: 5px;"></div> <div style="width: 20px; height: 20px; background-color: yellow; margin-right: 5px;"></div> <div style="width: 20px; height: 20px; background-color: green; margin-right: 5px;"></div> <div style="margin-left: 10px;"> <p>Evaluación < 30</p> <p>Evaluación >= 30 y < 63</p> <p>Evaluación >= 63</p> </div> </div>				
	Dimensión a med	EFICACIA		Parámetros de Evaluación y Resultado Semaforzado			33.33			
	Unidad de medid	Acciones para la Impartición de actividades relacionados con la Educación Ambiental								
	Frecuencia de medición	TRIMESTRAL								
Datos presupuestales	Presupuesto aprobado			Medios de verificación	Avance trimestral del Programa Anual de Operación y Administración Informe Trimestral de Acciones para la Impartición de actividades relacionados con la Educación Ambiental					
	Presupuesto modificado									
	Presupuesto pagado									
	Diferencia Real pagado vs. Presupuesto aprobado									
	Diferencia Real pagado vs. Presupuesto modificado			Fuente de Financiamien	Municipal					
FECHA DE EVALUACIÓN	DESCRIPCIÓN DE LAS ACTIVIDADES EN ESTRICTA CORRELACIÓN A LA META Y AL MÉTODO DE CÁLCULO	DATOS INGRESADOS				TIPOS DE FÓRMULAS Y RESULTADOS				
		Numerador	Denominador (Meta)	Denominador (Año anterior Linea base)	Meta Integral para el efecto de evaluación	Índice	Tasa de Variación	Razón ó Promedio	Porcentaje (Cobertura, Focalización)	Porcentaje de avance
20/09/2024	1) Taller de reforestación UNAM campus Juriquilla: 17 de agosto. 2) Taller de reforestación vecinos Cuesta Bonita: 1o de septiembre.	2	18					33.33	33.33	
Tipo de Resultado	Detalle de Resultados por Periodo	Denominador (Metas 100%)			Concepto	Delegacione		Población Beneficiaria		
Real por Periodo	Mes 9 Septiembre	2				Planeado	Municipio de Querétaro	535,188 mujeres y 514,589 hombres		
Acumulad	TOTAL	6								
Observaciones					Real	Municipio de	535,188 mujeres y			
					Número de archivos:		2			


GESTIÓN PARA RESULTADOS
MATRIZ DE INDICADORES PARA RESULTADOS 2024
 Ficha Técnica y Evaluación por Indicador
 Coordinación de Gabinete

DEPENDENCIA	FIDEICOMISO QUERETANO PARA LA CONSERVACION DEL MEDIO AMBIENTE				ALINEACIÓN AL PMD						
PROGRAMA	Recuperación Y Conservación Ambiental	CLAVE PMD COMPLETA			Eje	04.00.00.00					
		04.07.04.01.05			Programa	04.07.00.00					
		Ejercicio	2024		Línea de Acción	04.07.04.00					
		Periodo	202409		Componente	04.07.04.01					
NO. DE PROGRAMA	04070000		Fecha de Evaluación	20/09/2024		Actividad	04.07.04.01.05				
						NUE Componente	270.0000.00				
RESUMEN NARRATIVO	REALIZACION DE CONVENIOS DE COLABORACION CON SECTOR PUBLICO Y PRIVADO.										
META CUANTITATIVA DESCRIPCIÓN	Ejecución de 15 Acciones para la Realización de convenios de colaboración con sector público y privado				Meta cifras	15					
META CUALITATIVA	Ejecutar Acciones para la Realización de convenios de colaboración con sector público y privado				Población Beneficiaria	535,188 mujeres y 514,589 hombres					
NOMBRE DEL INDICADOR	Porcentaje de Acciones para la Realización de convenios de colaboración con sector público y privado, ejecutadas.				Variable a Medir	Acciones para la Realización de convenios de colaboración					
MÉTODO CÁLCULO	(Número de Acciones para la Realización de convenios de colaboración con sector público y privado ejecutadas / número de Acciones para la Realización de convenios de colaboración con sector público y privado programadas) *100				Tipo de Fórmula	PORCENTAJE					
Datos del indicador	Tipo de Indicador		GESTIÓN		Línea Base						
	Dimensión a med		EFICACIA		Parámetros de Evaluación y Resultado Semaforizado		Evaluación < 30		13.33		
	Unidad de medid		Acciones para la Realización de convenios de colaboración con sector púb				Evaluación >= 30 y < 63				
	Frecuencia de medición		TRIMESTRAL		Evaluación >= 63						
Datos presupuestales	Presupuesto aprobado				Medios de verificación		Avance trimestral del Programa Anual de Operación y Administración Informe Trimestral de Acciones para la Realización de convenios de colaboración con sector público y privado				
	Presupuesto modificado										
	Presupuesto pagado										
	Diferencia Real pagado vs. Presupuesto aprobado										
	Diferencia Real pagado vs. Presupuesto modificado				Fuente de Financiamien		Municipal				
FECHA DE EVALUACIÓN	DESCRIPCIÓN DE LAS ACTIVIDADES EN ESTRICTA CORRELACIÓN A LA META Y AL MÉTODO DE CÁLCULO		DATOS INGRESADOS				TIPOS DE FÓRMULAS Y RESULTADOS				
			Numerador	Denominador (Meta)	Denominador (Año anterior Línea base)	Meta Integral para el efecto de evaluación	Índice	Tasa de Variación	Razón ó Promedio	Porcentaje (Cobertura, Focalización)	Porcentaje de avance
20/09/2024	Acciones para la realización de convenios		1	15				13.33	13.33		
Tipo de Resultado	Detalle de Resultados por Periodo		Denominador (Metas 100%)			Concepto	Delegacione		Población Beneficiaria		
Real por Periodo	Mes 9 Septiembre		1				Planeado	Municipio de Querétaro	535,188 mujeres y 514,589 hombres		
Acumulad	TOTAL		2								
Observaciones						Real	Municipio de	535,188 mujeres y			
						Número de archivos:					


GESTIÓN PARA RESULTADOS
MATRIZ DE INDICADORES PARA RESULTADOS 2024
 Ficha Técnica y Evaluación por Indicador
 Coordinación de Gabinete

DEPENDENCIA	FIDEICOMISO QUERETANO PARA LA CONSERVACION DEL MEDIO AMBIENTE				ALINEACIÓN AL PMD					
PROGRAMA	Recuperación Y Conservación Ambiental	CLAVE PMD COMPLETA			Eje	04.00.00.00				
		04.07.04.01.06			Programa	04.07.00.00				
		Ejercicio	2024		Línea de Acción	04.07.04.00				
		Periodo	202409		Componente	04.07.04.01				
NO. DE PROGRAMA	04070000		Fecha de Evaluación	20/09/2024						
RESUMEN NARRATIVO	REALIZACION DE ACTIVIDADES DE DIFUSION Y PROMOCION DE LA CULTURA AMBIENTAL									
META CUANTITATIVA DESCRIPCIÓN	Ejecución de 42 Acciones para la Realización de actividades de Difusión y Promoción de la Cultura Ambiental				Meta cifras	42				
META CUALITATIVA	Ejecutar Acciones para la Realización de actividades de Difusión y Promoción de la Cultura Ambiental				Población Beneficiaria	535,188 mujeres y 514,589 hombres				
NOMBRE DEL INDICADOR	Porcentaje de Acciones para la Realización de actividades de Difusión y Promoción de la Cultura Ambiental, ejecutadas.				Variable a Medir	Acciones para la Realización de actividades de Difusión				
MÉTODO CÁLCULO	(Número de Acciones para la Realización de actividades de Difusión y Promoción de la Cultura Ambiental ejecutadas / número de Acciones para la Realización de actividades de Difusión y Promoción de la Cultura Ambiental programadas) *100				Tipo de Fórmula	PORCENTAJE				
Datos del indicador	Tipo de Indicador	GESTIÓN		Línea Base		<div style="display: flex; align-items: center; justify-content: center;"> <div style="width: 20px; height: 20px; background-color: red; margin-right: 5px;"></div> <div style="width: 20px; height: 20px; background-color: yellow; margin-right: 5px;"></div> <div style="width: 20px; height: 20px; background-color: green; margin-right: 5px;"></div> <div style="margin-left: 10px;">23.81</div> <div style="width: 20px; height: 20px; background-color: red; margin-left: 10px; border-radius: 50%;"></div> </div>				
	Dimensión a med	EFICACIA		Parámetros de Evaluación y Resultado Semaforizado						
	Unidad de medid	Acciones para la Realización de actividades de Difusión y Promoción de la Cultura Amb								
	Frecuencia de medición	TRIMESTRAL								
Datos presupuestales	Presupuesto aprobado			Medios de verificación	Avance trimestral del Programa Anual de Operación y Administración Informe Trimestral de Acciones para la Realización de actividades de Difusión y Promoción de la Cultura Ambiental					
	Presupuesto modificado									
	Presupuesto pagado									
	Diferencia Real pagado vs. Presupuesto aprobado									
	Diferencia Real pagado vs. Presupuesto modificado			Fuente de Financiamien	Municipal					
FECHA DE EVALUACIÓN	DESCRIPCIÓN DE LAS ACTIVIDADES EN ESTRICTA CORRELACIÓN A LA META Y AL MÉTODO DE CÁLCULO	DATOS INGRESADOS				TIPOS DE FÓRMULAS Y RESULTADOS				
		Numerador	Denominador (Meta)	Denominador (Año anterior Línea base)	Meta Integral para el efecto de evaluación	Índice	Tasa de Variación	Razón ó Promedio	Porcentaje (Cobertura, Focalización)	Porcentaje de avance
20/09/2024	1-. Actualización de FIQMANET en sitio fiqma.org 2-. Entrega de sellos BIODIVERSIDAD. 3-. Respaldo de sitio web y exportación de XML	3	42					23.81	23.81	
Tipo de Resultado	Detalle de Resultados por Periodo	Denominador (Metas 100%)			Concepto	Delegacione		Población Beneficiaria		
Real por Periodo	Mes 9 Septiembre	3				Planeado	Municipio de Querétaro	535,188 mujeres y 514,589 hombres		
Acumulad	TOTAL	10					Real	Municipio de	535,188 mujeres y	
Observaciones										
						Número de archivos:		2		

GESTIÓN PARA RESULTADOS
MATRIZ DE INDICADORES PARA RESULTADOS 2024
 Ficha Técnica y Evaluación por Indicador
 Coordinación de Gabinete

DEPENDENCIA	SECRETARIA DE DESARROLLO URBANO			ALINEACIÓN AL PMD						
PROGRAMA	Recuperación Y Conservación Ambiental	CLAVE PMD COMPLETA			Eje	04.00.00.00				
		04.07.04.03			Programa	04.07.00.00				
		Ejercicio	2024		Linea de Acción	04.07.04.00				
		Periodo	202409		Componente	04.07.04.03				
NO. DE PROGRAMA	04070000		Fecha de Evaluación	17/09/2024						
RESUMEN NARRATIVO	Preservación Ecológica y Sostenibilidad Realizados									
META CUANTITATIVA DESCRIPCIÓN	Realizar 1 Fondo Municipal para la Protección Ambiental y el Desarrollo Sustentable, ejercido				Meta cifras	1				
META CUALITATIVA	Ejercer mediante acciones el 100% del presupuesto asignado en el Fondo Municipal para la Protección Ambiental y el Desarrollo Sustentable				Población Beneficiaria	535,188 mujeres y 514,589 hombres				
NOMBRE DEL INDICADOR	Porcentaje de acciones del presupuesto asignado en el Fondo Municipal para la Protección Ambiental y el Desarrollo Sustentable ejercidas				Variable a Medir	Fondo Municipal para la Protección Ambiental y el Desarrollo				
MÉTODO CÁLCULO	(Número de acciones del presupuesto asignado en el Fondo Municipal para la Protección Ambiental y el Desarrollo Sustentable, ejercidas / Número de acciones del presupuesto asignado en el Fondo Municipal para la Protección Ambiental y el Desarrollo Sustentable, planeadas) *100				Tipo de Fórmula	PORCENTAJE				
Datos del indicador	Tipo de Indicador	GESTIÓN		Linea Base		<div style="display: flex; align-items: center; justify-content: center;"> <div style="width: 20px; height: 20px; background-color: red; margin-right: 5px;"></div> Evaluación < 30 <div style="width: 20px; height: 20px; background-color: yellow; margin-right: 5px;"></div> Evaluación >= 30 y < 63 <div style="width: 20px; height: 20px; background-color: green; margin-right: 5px;"></div> Evaluación >= 63 </div>	98			
	Dimensión a med	EFICIENCIA		Parámetros de Evaluación y Resultado Semaforizado						
	Unidad de medid	Número de acciones del presupuesto asignado en el Fondo Municipal para la Protección Ambiental y el Desarrollo Sustentable								
	Frecuencia de medición	TRIMESTRAL								
Datos presupuestales	Presupuesto aprobado	\$0.00		Medios de verificación	Reporte trimestral de avance de acciones del presupuesto asignado en el Fondo Municipal para la Protección Ambiental y el Desarrollo Sustentable ejercidas					
	Presupuesto modificado	\$293,938.01								
	Presupuesto pagado	\$624,521.31								
	Diferencia Real pagado vs. Presupuesto aprobado	-\$624,521.31	0%							
	Diferencia Real pagado vs. Presupuesto modificado	-\$330,583.30	47.07%		Fuente de Financiamien	Municipal				
FECHA DE EVALUACIÓN	DESCRIPCIÓN DE LAS ACTIVIDADES EN ESTRICTA CORRELACIÓN A LA META Y AL MÉTODO DE CÁLCULO	DATOS INGRESADOS				TIPOS DE FÓRMULAS Y RESULTADOS				
		Numerador	Denominador (Meta)	Denominador anterior (Linea base)	Meta Integral para el efecto de evaluación	Índice	Tasa de Variación	Razón ó Promedio	Porcentaje (Cobertura, Focalización)	Porcentaje de avance
17/09/2024	En este periodo se ejecutó un monto de \$326,230.89 del Fondo para la Protección Ambiental y el Desarrollo Sustentable, en el que se realizaron pagos correspondientes a los siguientes proyectos:publicación de libros y materiales de investigación del Instituto de	.11	1					98	98	
Tipo de Resultado	Detalle de Resultados por Periodo	Denominador (Metas 100%)			Concepto	Delegacione		Población Beneficiaria		
Real por Periodo	Mes 9 Septiembre	.11				Planeado	Municipio de Querétaro	535,188 mujeres y 514,589 hombres		
Acumulad	TOTAL	.98								
Observaciones	Nota: El presupuesto de autorizado por el Consejo Técnico del Fondo Municipal para la Protección Ambiental y el Desarrollo Sustentable en sesión ordinaria de fecha 22 de marzo, aprobó un presupuesto por \$3,000,000.00 (tres millones de pesos 00/100 M.N)., sin embargo y debido al procedimiento de adquisición de las publicaciones y equipos, se ejerció un total de \$2,937,255.45 (dos millones novecientos treinta y siete mil doscientos cincuenta y cinco pesos 45/100 M.N).				Real	Municipio de	535,188 mujeres y			
					Número de archivos:		10			


GESTIÓN PARA RESULTADOS
MATRIZ DE INDICADORES PARA RESULTADOS 2024
 Ficha Técnica y Evaluación por Indicador
 Coordinación de Gabinete

DEPENDENCIA	SECRETARIA DE DESARROLLO URBANO				ALINEACIÓN AL PMD							
PROGRAMA	Recuperación Y Conservación Ambiental	CLAVE PMD COMPLETA			Eje	04.00.00.00						
		04.07.04.03.08			Programa	04.07.00.00						
		Ejercicio	2024		Linea de Acción	04.07.04.00						
		Periodo	202409		Componente	04.07.04.03						
NO. DE PROGRAMA	04070000		Fecha de Evaluación	17/09/2024						Actividad	04.07.04.03.08	
					NUE Componente	170.0000.00						
RESUMEN NARRATIVO	ESTUDIOS QUE PERMITAN CONOCER LAS CARACTERISTICAS AMBIENTALES DE DOS ZONAS DEL MUNICIPIO DE QUERETARO, REALIZADOS											
META CUANTITATIVA DESCRIPCIÓN	Realizar 3 estudios, que permitan conocer las características ambientales de la zona de Hércules en 3 etapas (Contrato, Diagnóstico y Estrategia) de suelos en el Parque Joya La Barreta y Parque Interurbano Jurica Poniente en 4 etapas (Convenio, Muestreo, Análisis de laboratorio y Resultados)					Meta cifras	7					
META CUALITATIVA	Verificar la captura de carbono en el parque Joya La Barreta para la oferta de bonos de carbono, así como diagnosticar las características ambientales de Hércules para preservar la zona.					Población Beneficiaria	535,188 mujeres y 514,589 hombres					
NOMBRE DEL INDICADOR	Porcentaje de cumplimiento de las etapas de 2 estudios en materia ambiental					Variable a Medir	Estudios de las características ambientales de dos zo					
MÉTODO CÁLCULO	(Número de etapas de 2 estudios en materia ambiental realizadas / Número de etapas de 2 estudios en materia ambiental planeadas) *100					Tipo de Fórmula	PORCENTAJE					
Datos del indicador	Tipo de Indicador		GESTIÓN		Linea Base		Evaluación < 30 Evaluación >= 30 y < 63 Evaluación >= 63	100				
	Dimensión a med		EFICIENCIA		Parámetros de Evaluación y Resultado Semaforizado							
	Unidad de medid		Número de etapas de 2 estudios en materia ambiental									
	Frecuencia de medición		TRIMESTRAL									
Datos presupuestales	Presupuesto aprobado				Medios de verificación		Reporte trimestral de avance de etapas de 2 estudios en materia ambiental realizadas					
	Presupuesto modificado											
	Presupuesto pagado											
	Diferencia Real pagado vs. Presupuesto aprobado											
	Diferencia Real pagado vs. Presupuesto modificado				Fuente de Financiamien						Municipal	
FECHA DE EVALUACIÓN	DESCRIPCIÓN DE LAS ACTIVIDADES EN ESTRUCTURA CORRELACIÓN A LA META Y AL MÉTODO DE CÁLCULO		DATOS INGRESADOS				TIPOS DE FÓRMULAS Y RESULTADOS					
			Numerador	Denominador (Meta)	Denominador anterior (Linea base)	Meta Integral para el efecto de evaluación	Índice	Tasa de Variación	Razón ó Promedio	Porcentaje (Cobertura, Focalización)	Porcentaje de avance	
17/09/2024	En este periodo se realizó la estrategia del Estudio Técnico Justificativo para el apoyo de declaratoria del área "Cerro Colorado" en la zona de Hércules. En este periodo se realizaron los resultados del estudio de suelos del Parque recreativo Jo		2	7				100	100			
Tipo de Resultado	Detalle de Resultados por Periodo		Denominador (Metas 100%)				Concepto	Delegacione		Población Beneficiaria		
Real por Periodo	Mes 9 Septiembre		2					Planeado	Municipio de Querétaro	535,188 mujeres y 514,589 hombres		
Acumulad	TOTAL		7									
Observaciones							Real	Municipio de	535,188 mujeres y			
							Número de archivos:		4			

GESTIÓN PARA RESULTADOS
MATRIZ DE INDICADORES PARA RESULTADOS 2024
 Ficha Técnica y Evaluación por Indicador
 Coordinación de Gabinete

DEPENDENCIA	SECRETARIA DE DESARROLLO URBANO				ALINEACIÓN AL PMD					
PROGRAMA	Recuperación Y Conservación Ambiental	CLAVE PMD COMPLETA			Eje	04.00.00.00				
		04.07.04.03.09			Programa	04.07.00.00				
		Ejercicio	2024		Linea de Acción	04.07.04.00				
		Periodo	202409		Componente	04.07.04.03				
NO. DE PROGRAMA	04070000		Fecha de Evaluación	17/09/2024						
RESUMEN NARRATIVO	CERTIFICACIONES EN MATERIA HIDRICA Y DE BIODIVERSIDAD, REALIZADOS									
META CUANTITATIVA DESCRIPCIÓN	Certificar 10 predios urbanos y periurbanos que brinden servicios ecosistémicos y sean considerados fragmentos de conservación de biodiversidad, así como 10 certificados de ecoeficiencia hidrica en negocios de hoteleria y lavanderias				Meta cifras	20				
META CUALITATIVA	Garantizar y maximizar los servicios ambientales en predios que por sus características naturales son aptos para su conservación y cuidado del medio ambiente.				Población Beneficiaria	535,188 mujeres y 514,589 hombres				
NOMBRE DEL INDICADOR	Porcentaje de certificados en materia de biodiversidad y ecoeficiencia hidrica				Variable a Medir	Certificaciones en materia hidrica y de biodiversidad emitidas				
MÉTODO CÁLCULO	(Número de certificados en materia de biodiversidad y ecoeficiencia hidrica emitidos / Número de certificados en materia de biodiversidad y ecoeficiencia hidrica planeados) *100				Tipo de Fórmula	PORCENTAJE				
Datos del indicador	Tipo de Indicador	GESTIÓN		Linea Base		<div style="display: flex; align-items: center; justify-content: center;"> <div style="width: 20px; height: 20px; background-color: red; margin-right: 5px;"></div> <div style="width: 20px; height: 20px; background-color: yellow; margin-right: 5px;"></div> <div style="width: 20px; height: 20px; background-color: green; margin-right: 5px;"></div> <div style="margin: 0 10px;">100</div> <div style="width: 20px; height: 20px; background-color: green; border-radius: 50%;"></div> </div>				
	Dimensión a med	EFICIENCIA		Parámetros de Evaluación y Resultado Semaforzado						
	Unidad de medid	Certificados emitidos en materia de biodiversidad y ecoeficiencia hidrica								
	Frecuencia de medición	TRIMESTRAL								
Datos presupuestales	Presupuesto aprobado			Medios de verificación	Reporte trimestral de certificados en materia de biodiversidad y ecoeficiencia hidrica emitidos					
	Presupuesto modificado									
	Presupuesto pagado									
	Diferencia Real pagado vs. Presupuesto aprobado									
	Diferencia Real pagado vs. Presupuesto modificado			Fuente de Financiamien	Municipal					
FECHA DE EVALUACIÓN	DESCRIPCIÓN DE LAS ACTIVIDADES EN ESTRICTA CORRELACIÓN A LA META Y AL MÉTODO DE CÁLCULO	DATOS INGRESADOS				TIPOS DE FÓRMULAS Y RESULTADOS				
		Numerador	Denominador (Meta)	Denominador (Año anterior Linea base)	Meta Integral para el efecto de evaluación	Índice	Tasa de Variación	Razón ó Promedio	Porcentaje (Cobertura, Focalización)	Porcentaje de avance
17/09/2024	En este periodo se certificaron nueve predio urbanos que brinda servicio ecosistémicos, del FIQMA. En este periodo no se certificaron negocios con Ecoeficiencia Hidrica	19	20				100	100		
Tipo de Resultado	Detalle de Resultados por Periodo	Denominador (Metas 100%)			Concepto	Delegacione		Población Beneficiaria		
Real por Periodo	Mes 9 Septiembre	19				Planeado	Municipio de Querétaro	535,188 mujeres y 514,589 hombres		
Acumulad	TOTAL	20								
Observaciones					Real	Municipio de	535,188 mujeres y			
					Número de archivos:		3			

GESTIÓN PARA RESULTADOS
MATRIZ DE INDICADORES PARA RESULTADOS 2024
 Ficha Técnica y Evaluación por Indicador
 Coordinación de Gabinete

DEPENDENCIA	SECRETARIA DE DESARROLLO URBANO				ALINEACIÓN AL PMD				
PROGRAMA	Recuperación Y Conservación Ambiental	CLAVE PMD COMPLETA			Eje	04.00.00.00			
		04.07.04.03.10			Programa	04.07.00.00			
		Ejercicio	2024		Linea de Acción	04.07.04.00			
		Periodo	202409		Componente	04.07.04.03			
NO. DE PROGRAMA	04070000	Fecha de Evaluación	17/09/2024						
RESUMEN NARRATIVO	PREMIO MUNICIPAL DE BIODIVERSIDAD, REALIZADO								
META CUANTITATIVA DESCRIPCIÓN	Realizar en 5 etapas (Bases, Publicación, Difusión, Revisión, Resultados) la entrega del premio a los esfuerzos de la ciudadanía que realiza proyectos para la protección, conservación o restauración de la biodiversidad del Municipio de Querétaro.				Meta cifras	5			
META CUALITATIVA	Otograr reconocimientos a proyectos realizados por la ciudadanía que contribuyen a la conservación de la biodiversidad del municipio de Querétaro en el tercer trimestre.				Población Beneficiaria	535,188 mujeres y 514,589 hombres			
NOMBRE DEL INDICADOR	Porcentaje de cumplimiento de las etapas del premio municipal de biodiversidad				Variable a Medir	Premio de biodiversidad realizado.			
MÉTODO CÁLCULO	(Número de etapas del premio municipal de biodiversidad realizadas / Número de etapas del premio municipal de biodiversidad planeadas) *100				Tipo de Fórmula	PORCENTAJE			
Datos del indicador	Tipo de Indicador	GESTIÓN		Linea Base		Evaluación < 30 Evaluación >= 30 y < 63 Evaluación >= 63	100		
	Dimensión a med	EFICIENCIA		Parámetros de Evaluación y Resultado Semaforizado					
	Unidad de medid	Número de etapas del premio municipal de biodiversidad							
	Frecuencia de medición	TRIMESTRAL							
Datos presupuestales	Presupuesto aprobado			Medios de verificación		Reporte trimestral de avance de etapas del premio municipal de biodiversidad realizadas			
	Presupuesto modificado								
	Presupuesto pagado								
	Diferencia Real pagado vs. Presupuesto aprobado								
	Diferencia Real pagado vs. Presupuesto modificado			Fuente de Financiamien					Municipal
FECHA DE EVALUACIÓN	DESCRIPCIÓN DE LAS ACTIVIDADES EN ESTRICTA CORRELACIÓN A LA META Y AL MÉTODO DE CÁLCULO	DATOS INGRESADOS				TIPOS DE FÓRMULAS Y RESULTADOS			
		Numerador	Denominador or (Meta)	Denominador anterior (Linea base)	Meta Integral para el efecto de evaluación	Índice	Tasa de Variación	Razón ó Promedio	Porcentaje (Cobertura, Focalización)
17/09/2024	En este periodo se llevaron a cabo la etapa de: resultados del Premio Municipal de Biodiversidad	1	5					100	100
Tipo de Resultado	Detalle de Resultados por Periodo	Denominador (Metas 100%)			Concepto	Delegacione		Población Beneficiaria	
Real por Periodo	Mes 9 Septiembre	1				Planeado	Municipio de Querétaro	535,188 mujeres y 514,589 hombres	
Acumulad	TOTAL	5							
Observaciones					Real	Municipio de	535,188 mujeres y		
					Número de archivos:				

GESTIÓN PARA RESULTADOS
MATRIZ DE INDICADORES PARA RESULTADOS 2024
 Ficha Técnica y Evaluación por Indicador
 Coordinación de Gabinete

DEPENDENCIA	SECRETARIA DE DESARROLLO URBANO			ALINEACIÓN AL PMD						
PROGRAMA	Recuperación Y Conservación Ambiental	CLAVE PMD COMPLETA			Eje	04.00.00.00				
		04.07.04.03.11			Programa	04.07.00.00				
		Ejercicio	2024		Línea de Acción	04.07.04.00				
		Periodo	202409		Componente	04.07.04.03				
NO. DE PROGRAMA	04070000	Fecha de Evaluación	17/09/2024							
RESUMEN NARRATIVO	Proyectos en materia de educación ambiental, ejecutados									
META CUANTITATIVA DESCRIPCIÓN	Realizar la construcción en 2 etapas (transferencia de recurso económico DOPM y ejecución del proyecto) de un espacio de cultura del agua en el Parque Interurbano en Jurica Poniente "La Queretana" en coordinación con la Dirección de Obras Públicas Municipales				Meta cifras	2				
META CUALITATIVA	Mejorar las condiciones de calidad de vida de las personas beneficiadas por el proyecto de la Cultura del Agua.				Población Beneficiaria	535,188 mujeres y 514,589 hombres				
NOMBRE DEL INDICADOR	Porcentaje de etapas realizadas del espacio cultural del agua				Variable a Medir	Construcción de un espacio de Cultura del Agua				
MÉTODO CÁLCULO	(Número de etapas del espacio cultural del agua realizadas/ Número de etapas del espacio cultural del agua planeadas) *100				Tipo de Fórmula	PORCENTAJE				
Datos del indicador	Tipo de Indicador	GESTIÓN		Línea Base		<div style="display: flex; align-items: center; justify-content: center;"> <div style="width: 20px; height: 20px; background-color: red; margin-right: 5px;"></div> <div style="width: 20px; height: 20px; background-color: yellow; margin-right: 5px;"></div> <div style="width: 20px; height: 20px; background-color: green; margin-right: 5px;"></div> <div style="margin: 0 10px;">100</div> <div style="width: 20px; height: 20px; background-color: green; border-radius: 50%;"></div> </div>				
	Dimensión a med	EFICIENCIA		Parámetros de Evaluación y Resultado Semaforzado						
	Unidad de medid	Proyectos de escuelas de lluvia y huertos escolares								
	Frecuencia de medición	TRIMESTRAL								
Datos presupuestales	Presupuesto aprobado			Medios de verificación		Reporte trimestral de etapas del espacio cultural del agua realizados				
	Presupuesto modificado									
	Presupuesto pagado									
	Diferencia Real pagado vs. Presupuesto aprobado									
	Diferencia Real pagado vs. Presupuesto modificado			Fuente de Financiamien						Municipal
FECHA DE EVALUACIÓN	DESCRIPCIÓN DE LAS ACTIVIDADES EN ESTRICTA CORRELACIÓN A LA META Y AL MÉTODO DE CÁLCULO	DATOS INGRESADOS				TIPOS DE FÓRMULAS Y RESULTADOS				
		Numerador	Denominador or (Meta)	Denominador anterior (Línea base)	Meta Integral para el efecto de evaluación	Índice	Tasa de Variación	Razón ó Promedio	Porcentaje (Cobertura, Focalización)	Porcentaje de avance
17/09/2024	En este periodo se realizó la ejecución de la obra "espacio de cultura del agua en el Parque Interurbano en Jurica Poniente, La Queretana" a la Secretaria de Obras Públicas Municipales	1	2					100	100	
Tipo de Resultado	Detalle de Resultados por Periodo	Denominador (Metas 100%)			Concepto	Delegacione		Población Beneficiaria		
Real por Periodo	Mes 9 Septiembre	1				Planeado	Municipio de Querétaro	535,188 mujeres y 514,589 hombres		
Acumulad	TOTAL	2								
Observaciones					Real	Municipio de	535,188 mujeres y			
					Número de archivos:					

GESTIÓN PARA RESULTADOS
MATRIZ DE INDICADORES PARA RESULTADOS 2024
 Ficha Técnica y Evaluación por Indicador
 Coordinación de Gabinete

DEPENDENCIA	SECRETARIA DE DESARROLLO URBANO				ALINEACIÓN AL PMD				
PROGRAMA	Recuperación Y Conservación Ambiental	CLAVE PMD COMPLETA			Eje	04.00.00.00			
		04.07.04.03.12			Programa	04.07.00.00			
		Ejercicio	2024		Línea de Acción	04.07.04.00			
		Periodo	202409		Componente	04.07.04.03			
NO. DE PROGRAMA	04070000	Fecha de Evaluación	19/09/2024		Actividad	04.07.04.03.12			
					NUE Componente	170.0000.00			
RESUMEN NARRATIVO	APOYOS PARA FORTALECER LOS SERVICIOS AMBIENTALES EN MATERIA DE POLINIZACION, ENTREGADOS								
META CUANTITATIVA DESCRIPCIÓN	Otomar el 100% de apoyos a apicultores que fomentan los servicios ambientales en materia de polinización.				Meta cifras	100%			
META CUALITATIVA	Fomentar actividades de conservación en materia de polinización.				Población Beneficiaria	50 hombres y 50 mujeres			
NOMBRE DEL INDICADOR	Porcentaje de entrega de apoyos en materia de polinización				Variable a Medir	Apoyos en materia de polinización entregados.			
MÉTODO CÁLCULO	(Número de apoyos entregados / Número de solicitudes de apoyo recibidas) *100				Tipo de Fórmula	PORCENTAJE			
Datos del indicador	Tipo de Indicador	GESTIÓN		Línea Base		<div style="display: flex; align-items: center; justify-content: center;"> <div style="width: 20px; height: 20px; background-color: red; margin-right: 5px;"></div> Evaluación < 30 </div> <div style="width: 20px; height: 20px; background-color: yellow; margin-right: 5px; margin-top: 5px;"></div> Evaluación >= 30 y < 63			

GESTIÓN PARA RESULTADOS
MATRIZ DE INDICADORES PARA RESULTADOS 2024
 Ficha Técnica y Evaluación por Indicador
 Coordinación de Gabinete

DEPENDENCIA	SECRETARIA DE SERVICIOS PUBLICOS MUNICIPALES				ALINEACIÓN AL PMD					
PROGRAMA	Recuperación Y Conservación Ambiental	CLAVE PMD COMPLETA			Eje	04.00.00.00				
		04.07.09.01			Programa	04.07.00.00				
		Ejercicio	2024		Línea de Acción	04.07.09.00				
		Periodo	202409		Componente	04.07.09.01				
NO. DE PROGRAMA	04070000		Fecha de Evaluación	18/09/2024						
RESUMEN NARRATIVO	Gestión Integral de Residuos Sólidos Urbanos, Aseo y Limpia Implementada									
META CUANTITATIVA DESCRIPCIÓN	Atender el 100% de los reportes de la ciudadanía en la gestión integral de residuos sólidos urbanos en el Municipio de Querétaro				Meta cifras	100%				
META CUALITATIVA	Mejorar la imagen urbana a través de la atención oportuna de los reportes de los y las habitantes del Municipio de Querétaro en beneficio de su población.				Población Beneficiaria	535,188 mujeres y 514,589 hombres				
NOMBRE DEL INDICADOR	Porcentaje de Reportes sobre gestión integral de residuos sólidos urbanos en el Municipio de Querétaro				Variable a Medir	Reportes de la ciudadanía en la gestión integral de resi				
MÉTODO CÁLCULO	(Cantidad de reportes de los y las habitantes del Municipio de Querétaro sobre gestión integral de residuos sólidos urbanos atendidos / Cantidad de reportes de los y las habitantes del Municipio de Querétaro sobre gestión integral de residuos sólidos urbanos recibidos) *100				Tipo de Fórmula	PORCENTAJE				
Datos del indicador	Tipo de Indicador	GESTIÓN		Línea Base		<div style="display: flex; align-items: center; justify-content: center;"> <div style="width: 20px; height: 20px; background-color: red; margin-right: 5px;"></div> <div style="width: 20px; height: 20px; background-color: yellow; margin-right: 5px;"></div> <div style="width: 20px; height: 20px; background-color: green; margin-right: 5px;"></div> <div style="margin: 0 10px;">100</div> <div style="width: 15px; height: 15px; background-color: green; border-radius: 50%;"></div> </div>				
	Dimensión a med	EFICACIA		Parámetros de Evaluación y Resultado Semaforzado						
	Unidad de medid	Reportes de los y las habitantes del Municipio de Querétaro sobre gestión integ								
	Frecuencia de medición	TRIMESTRAL								
Datos presupuestales	Presupuesto aprobado	\$0.00		Medios de verificación	Registro de reportes atendidos sobre gestión integral de residuos sólidos urbanos					
	Presupuesto modificado	\$348,168.07								
	Presupuesto pagado	\$8,228,141.00								
	Diferencia Real pagado vs. Presupuesto aprobado	-\$8,228,141.00	0%							
	Diferencia Real pagado vs. Presupuesto modificado	-\$7,879,972.93	4.23%	Fuente de Financiamien						Municipal
FECHA DE EVALUACIÓN	DESCRIPCIÓN DE LAS ACTIVIDADES EN ESTRICTA CORRELACIÓN A LA META Y AL MÉTODO DE CÁLCULO	DATOS INGRESADOS				TIPOS DE FÓRMULAS Y RESULTADOS				
		Numerador	Denominador (Meta)	Denominador anterior (Línea base)	Meta Integral para el efecto de evaluación	Índice	Tasa de Variación	Razón ó Promedio	Porcentaje (Cobertura, Focalización)	Porcentaje de avance
18/09/2024	Reportes de la ciudadanía en la gestión integral de residuos sólidos urbanos atendidos	4522	4522					100	100	
Tipo de Resultado	Detalle de Resultados por Periodo		Denominador (Metas 100%)		Concepto	Delegacione		Población Beneficiaria		
Real por Periodo	Mes 9 Septiembre	4522	4522		Planeado	Municipio de Querétaro		535,188 mujeres y 514,589 hombres		
Acumulad	TOTAL	15453	15453							
Observaciones	DEBIDO A QUE LA INFORMACIÓN SE CONCILIA A PRINCIPIOS DEL MES SIGUIENTE LAS CIFRAS CORRESPONDIENTES AL MES DE SEPTIEMBRE ESTÁN PENDIENTES				Real	Municipio de		535,188 mujeres y		
					Número de archivos:		1			




GESTIÓN PARA RESULTADOS
MATRIZ DE INDICADORES PARA RESULTADOS 2024
 Ficha Técnica y Evaluación por Indicador
 Coordinación de Gabinete

DEPENDENCIA	SECRETARIA DE SERVICIOS PUBLICOS MUNICIPALES				ALINEACIÓN AL PMD																
PROGRAMA	Recuperación Y Conservación Ambiental	CLAVE PMD COMPLETA			<table border="1" style="width: 100%; border-collapse: collapse;"> <tr><td>Eje</td><td>04.00.00.00</td></tr> <tr><td>Programa</td><td>04.07.00.00</td></tr> <tr><td>Línea de Acción</td><td>04.07.09.00</td></tr> <tr><td>Componente</td><td>04.07.09.01</td></tr> <tr><td>Actividad</td><td>04.07.09.01.01</td></tr> <tr><td>NUE Componente</td><td>160.0000.00</td></tr> </table>					Eje	04.00.00.00	Programa	04.07.00.00	Línea de Acción	04.07.09.00	Componente	04.07.09.01	Actividad	04.07.09.01.01	NUE Componente	160.0000.00
		Eje	04.00.00.00																		
		Programa	04.07.00.00																		
		Línea de Acción	04.07.09.00																		
Componente	04.07.09.01																				
Actividad	04.07.09.01.01																				
NUE Componente	160.0000.00																				
04.07.09.01.01																					
Ejercicio	2024																				
Periodo	202409																				
NO. DE PROGRAMA	04070000	Fecha de Evaluación	18/09/2024																		
RESUMEN NARRATIVO	EJECUCION DE BARRIDO MANUAL																				
META CUANTITATIVA DESCRIPCIÓN	Realizar el 100% de las acciones de barrido manual programadas				Meta cifras	100%															
META CUALITATIVA	Ofrecer a la ciudadanía espacios limpios para una mejor calidad de vida en la población del Municipio de Querétaro.				Población Beneficiaria	535,188 mujeres y 514,589 hombres															
NOMBRE DEL INDICADOR	Porcentaje de acciones de barrido manual, realizadas				Variable a Medir	Acciones de barrido manual realizadas															
MÉTODO CÁLCULO	(Número de acciones de barrido manual realizadas / Número de acciones de barrido manual programadas) *100				Tipo de Fórmula	PORCENTAJE															
Datos del indicador	Tipo de Indicador	GESTIÓN		Línea Base		<table border="1" style="width: 100%; border-collapse: collapse;"> <tr><td style="background-color: red;">Evaluación < 30</td><td rowspan="3" style="text-align: center; vertical-align: middle;">100</td><td rowspan="3" style="text-align: center; vertical-align: middle;"></td></tr> <tr><td style="background-color: yellow;">Evaluación >= 30 y < 63</td></tr> <tr><td style="background-color: green;">Evaluación >= 63</td></tr> </table>				Evaluación < 30	100		Evaluación >= 30 y < 63	Evaluación >= 63							
	Evaluación < 30	100																			
	Evaluación >= 30 y < 63																				
	Evaluación >= 63																				
Dimensión a med	EFICACIA		Parámetros de Evaluación y Resultado Semaforizado																		
Unidad de medid	Acciones de barrido manual																				
Frecuencia de medición	TRIMESTRAL																				
Datos presupuestales	Presupuesto aprobado			Medios de verificación		Reportes mensuales de acciones de barrido manual															
	Presupuesto modificado																				
	Presupuesto pagado																				
	Diferencia Real pagado vs. Presupuesto aprobado																				
	Diferencia Real pagado vs. Presupuesto modificado			Fuente de Financiamien	Municipal																
FECHA DE EVALUACIÓN	DESCRIPCIÓN DE LAS ACTIVIDADES EN ESTRICTA CORRELACIÓN A LA META Y AL MÉTODO DE CÁLCULO	DATOS INGRESADOS				TIPOS DE FÓRMULAS Y RESULTADOS															
		Numerador	Denominador (Meta)	Denominador (Año anterior Línea base)	Meta Integral para el efecto de evaluación	Índice	Tasa de Variación	Razón ó Promedio	Porcentaje (Cobertura, Focalización)	Porcentaje de avance											
18/09/2024	Acciones de barrido manual realizadas	92	92					100	100												
Tipo de Resultado	Detalle de Resultados por Periodo			Denominador (Metas 100%)		Concepto	Delegacione		Población Beneficiaria												
Real por Periodo	Mes 9 Septiembre	92	92		Planeado	Municipio de Querétaro	535,188 mujeres y 514,589 hombres														
Acumulad	TOTAL	274	274																		
Observaciones						Real	Municipio de	535,188 mujeres y													
						Número de archivos:		1													

GESTIÓN PARA RESULTADOS
MATRIZ DE INDICADORES PARA RESULTADOS 2024
 Ficha Técnica y Evaluación por Indicador
 Coordinación de Gabinete

DEPENDENCIA	SECRETARIA DE SERVICIOS PUBLICOS MUNICIPALES				ALINEACIÓN AL PMD																
PROGRAMA	Recuperación Y Conservación Ambiental	CLAVE PMD COMPLETA			<table border="1" style="width: 100%; border-collapse: collapse;"> <tr><td>Eje</td><td>04.00.00.00</td></tr> <tr><td>Programa</td><td>04.07.00.00</td></tr> <tr><td>Línea de Acción</td><td>04.07.09.00</td></tr> <tr><td>Componente</td><td>04.07.09.01</td></tr> <tr><td>Actividad</td><td>04.07.09.01.02</td></tr> <tr><td>NUE Componente</td><td>160.0000.00</td></tr> </table>					Eje	04.00.00.00	Programa	04.07.00.00	Línea de Acción	04.07.09.00	Componente	04.07.09.01	Actividad	04.07.09.01.02	NUE Componente	160.0000.00
		Eje	04.00.00.00																		
		Programa	04.07.00.00																		
Línea de Acción	04.07.09.00																				
Componente	04.07.09.01																				
Actividad	04.07.09.01.02																				
NUE Componente	160.0000.00																				
04.07.09.01.02																					
Ejercicio	2024																				
Periodo	202409																				
NO. DE PROGRAMA	04070000	Fecha de Evaluación	18/09/2024																		
RESUMEN NARRATIVO	RECOLECCION DE BASURA																				
META CUANTITATIVA DESCRIPCIÓN	Atender el 100% de las solicitudes ciudadanas de recolección de basura				Meta cifras	100%															
META CUALITATIVA	Garantizar el servicio de recolección de basura para mejorar la imagen urbana del Municipio de Querétaro en beneficio de su población.				Población Beneficiaria	535,188 mujeres y 514,589 hombres															
NOMBRE DEL INDICADOR	Porcentaje de recolección de basura, atendidas				Variable a Medir	Acciones de recolección de basura atendidas															
MÉTODO CÁLCULO	(Cantidad de solicitudes de recolección de basura atendidas / Cantidad de solicitudes de recolección de basura recibidas) *100				Tipo de Fórmula	PORCENTAJE															
Datos del indicador	Tipo de Indicador	GESTIÓN		Línea Base		<table border="1" style="width: 100%; border-collapse: collapse;"> <tr><td style="background-color: red;">Evaluación < 30</td><td rowspan="3" style="text-align: center; vertical-align: middle;">100</td><td rowspan="3" style="text-align: center; vertical-align: middle;"></td></tr> <tr><td style="background-color: yellow;">Evaluación >= 30 y < 63</td></tr> <tr><td style="background-color: green;">Evaluación >= 63</td></tr> </table>	Evaluación < 30	100		Evaluación >= 30 y < 63	Evaluación >= 63										
	Evaluación < 30	100																			
	Evaluación >= 30 y < 63																				
	Evaluación >= 63																				
Dimensión a med	EFICACIA		Parámetros de Evaluación y Resultado Semaforzado																		
Unidad de medid	Solicitudes de recolección de basura																				
Frecuencia de medición	TRIMESTRAL																				
Datos presupuestales	Presupuesto aprobado			Medios de verificación	Reportes mensuales de solicitudes de recolección de basura atendidas																
	Presupuesto modificado																				
	Presupuesto pagado																				
	Diferencia Real pagado vs. Presupuesto aprobado																				
	Diferencia Real pagado vs. Presupuesto modificado			Fuente de Financiamien						Municipal											
FECHA DE EVALUACIÓN	DESCRIPCIÓN DE LAS ACTIVIDADES EN ESTRICTA CORRELACIÓN A LA META Y AL MÉTODO DE CÁLCULO	DATOS INGRESADOS				TIPOS DE FÓRMULAS Y RESULTADOS															
		Numerador	Denominador (Meta)	Denominador anterior (Línea base)	Meta Integral para el efecto de evaluación	Índice	Tasa de Variación	Razón ó Promedio	Porcentaje (Cobertura, Focalización)	Porcentaje de avance											
18/09/2024	Acciones de recolección de basura atendidas	522	522					100	100												
Tipo de Resultado	Detalle de Resultados por Periodo			Denominador (Metas 100%)		Concepto	Delegacione		Población Beneficiaria												
Real por Periodo	Mes 9 Septiembre	522	522		Planeado	Municipio de Querétaro	535,188 mujeres y 514,589 hombres														
Acumulad	TOTAL	1665	1665																		
Observaciones	DEBIDO A QUE LA INFORMACIÓN SE CONCILIA A PRINCIPIOS DEL MES SIGUIENTE LAS CIFRAS CORRESPONDIENTES AL MES DE SEPTIEMBRE ESTÁN PENDIENTES					Real	Municipio de		535,188 mujeres y												
						Número de archivos:		1													

GESTIÓN PARA RESULTADOS
MATRIZ DE INDICADORES PARA RESULTADOS 2024
 Ficha Técnica y Evaluación por Indicador
 Coordinación de Gabinete

DEPENDENCIA	SECRETARIA DE SERVICIOS PUBLICOS MUNICIPALES				ALINEACIÓN AL PMD																
PROGRAMA	Recuperación Y Conservación Ambiental	CLAVE PMD COMPLETA			<table border="1" style="width: 100%; border-collapse: collapse;"> <tr><td>Eje</td><td>04.00.00.00</td></tr> <tr><td>Programa</td><td>04.07.00.00</td></tr> <tr><td>Línea de Acción</td><td>04.07.09.00</td></tr> <tr><td>Componente</td><td>04.07.09.01</td></tr> <tr><td>Actividad</td><td>04.07.09.01.03</td></tr> <tr><td>NUE Componente</td><td>160.0000.00</td></tr> </table>					Eje	04.00.00.00	Programa	04.07.00.00	Línea de Acción	04.07.09.00	Componente	04.07.09.01	Actividad	04.07.09.01.03	NUE Componente	160.0000.00
		Eje	04.00.00.00																		
		Programa	04.07.00.00																		
		Línea de Acción	04.07.09.00																		
Componente	04.07.09.01																				
Actividad	04.07.09.01.03																				
NUE Componente	160.0000.00																				
04.07.09.01.03																					
Ejercicio	2024																				
Periodo	202409																				
NO. DE PROGRAMA	04070000	Fecha de Evaluación	18/09/2024																		
RESUMEN NARRATIVO	SUPERVISION DE ACCIONES DE RELLENO SANITARIO.																				
META CUANTITATIVA DESCRIPCIÓN	Asegurar el cumplimiento del 100% de las acciones relacionadas con el relleno sanitario				Meta cifras	100%															
META CUALITATIVA	Garantizar el servicio de relleno sanitario en beneficio de la ciudadanía				Población Beneficiaria	535,188 mujeres y 514,589 hombres															
NOMBRE DEL INDICADOR	Porcentaje de acciones del relleno sanitario, realizadas				Variable a Medir	Acciones relativas al relleno sanitario realizadas															
MÉTODO CÁLCULO	(Número de acciones de relleno sanitario realizadas / Número de acciones de relleno sanitario programadas) *100				Tipo de Fórmula	PORCENTAJE															
Datos del indicador	Tipo de Indicador	GESTIÓN		Línea Base		<table border="1" style="width: 100%; border-collapse: collapse;"> <tr><td style="background-color: red;">Evaluación < 30</td><td rowspan="3" style="text-align: center; vertical-align: middle;">100</td><td rowspan="3" style="text-align: center; vertical-align: middle;"></td></tr> <tr><td style="background-color: yellow;">Evaluación >= 30 y < 63</td></tr> <tr><td style="background-color: green;">Evaluación >= 63</td></tr> </table>			Evaluación < 30	100		Evaluación >= 30 y < 63	Evaluación >= 63								
	Evaluación < 30	100																			
	Evaluación >= 30 y < 63																				
	Evaluación >= 63																				
Dimensión a med	EFICACIA		Parámetros de Evaluación y Resultado Semaforzado																		
Unidad de medid	Acciones de relleno sanitario																				
Frecuencia de medición	TRIMESTRAL																				
Datos presupuestales	Presupuesto aprobado			Medios de verificación		Reportes mensuales de acciones de relleno sanitario realizadas															
	Presupuesto modificado																				
	Presupuesto pagado																				
	Diferencia Real pagado vs. Presupuesto aprobado																				
	Diferencia Real pagado vs. Presupuesto modificado			Fuente de Financiamien	Municipal																
FECHA DE EVALUACIÓN	DESCRIPCIÓN DE LAS ACTIVIDADES EN ESTRICTA CORRELACIÓN A LA META Y AL MÉTODO DE CÁLCULO	DATOS INGRESADOS				TIPOS DE FÓRMULAS Y RESULTADOS															
		Numerador	Denominador (Meta)	Denominador (Año anterior Línea base)	Meta Integral para el efecto de evaluación	Índice	Tasa de Variación	Razón ó Promedio	Porcentaje (Cobertura, Focalización)	Porcentaje de avance											
18/09/2024	Acciones relativas al relleno sanitario realizadas	58734.45	58734.45					100	100												
Tipo de Resultado	Detalle de Resultados por Periodo		Denominador (Metas 100%)		Concepto	Delegacione		Población Beneficiaria													
Real por Periodo	Mes 9 Septiembre	58734.45	58734.45		Planeado	Municipio de Querétaro	535,188 mujeres y 514,589 hombres														
Acumulad	TOTAL	199931.81	199931.81																		
Observaciones	DEBIDO A QUE LA INFORMACIÓN SE CONCILIA A PRINCIPIOS DEL MES SIGUIENTE LAS CIFRAS CORRESPONDIENTES AL MES DE SEPTIEMBRE ESTÁN PENDIENTES				Real	Municipio de	535,188 mujeres y														
					Número de archivos:		1														

GESTIÓN PARA RESULTADOS
MATRIZ DE INDICADORES PARA RESULTADOS 2024
 Ficha Técnica y Evaluación por Indicador
 Coordinación de Gabinete

DEPENDENCIA	SECRETARIA DE SERVICIOS PUBLICOS MUNICIPALES				ALINEACIÓN AL PMD																
PROGRAMA	Recuperación Y Conservación Ambiental	CLAVE PMD COMPLETA			<table border="1" style="width: 100%; border-collapse: collapse;"> <tr><td>Eje</td><td>04.00.00.00</td></tr> <tr><td>Programa</td><td>04.07.00.00</td></tr> <tr><td>Línea de Acción</td><td>04.07.09.00</td></tr> <tr><td>Componente</td><td>04.07.09.01</td></tr> <tr><td>Actividad</td><td>04.07.09.01.04</td></tr> <tr><td>NUE Componente</td><td>160.0000.00</td></tr> </table>					Eje	04.00.00.00	Programa	04.07.00.00	Línea de Acción	04.07.09.00	Componente	04.07.09.01	Actividad	04.07.09.01.04	NUE Componente	160.0000.00
		Eje	04.00.00.00																		
		Programa	04.07.00.00																		
Línea de Acción	04.07.09.00																				
Componente	04.07.09.01																				
Actividad	04.07.09.01.04																				
NUE Componente	160.0000.00																				
04.07.09.01.04																					
Ejercicio	2024																				
Periodo	202409																				
NO. DE PROGRAMA	04070000	Fecha de Evaluación	18/09/2024																		
RESUMEN NARRATIVO	SUPERVISION DE ACCIONES RELATIVAS A LA PLANTA TRATADORA DE RESIDUOS SOLIDOS																				
META CUANTITATIVA DESCRIPCIÓN	Asegurar el cumplimiento del 100% de las acciones relacionadas con la planta tratadora de residuos sólidos				Meta cifras	100%															
META CUALITATIVA	Garantizar el servicio de la planta tratadora de residuos en beneficio de la ciudadanía				Población Beneficiaria	535,188 mujeres y 514,589 hombres															
NOMBRE DEL INDICADOR	Porcentaje de acciones de la planta tratadora de residuos, realizadas				Variable a Medir	Acciones relativas a la planta tratadora de residuos sólidos realizadas															
MÉTODO CÁLCULO	(Número de acciones de la planta tratadora de residuos realizadas / Número de acciones de la planta tratadora de residuos programadas) *100				Tipo de Fórmula	PORCENTAJE															
Datos del indicador	Tipo de Indicador	GESTIÓN		Línea Base		<table border="1" style="width: 100%; border-collapse: collapse;"> <tr><td style="background-color: red;">Evaluación < 30</td><td rowspan="3" style="text-align: center; vertical-align: middle;">100</td><td rowspan="3" style="text-align: center; vertical-align: middle;"></td></tr> <tr><td style="background-color: yellow;">Evaluación >= 30 y < 63</td></tr> <tr><td style="background-color: green;">Evaluación >= 63</td></tr> </table>				Evaluación < 30	100		Evaluación >= 30 y < 63	Evaluación >= 63							
	Evaluación < 30	100																			
	Evaluación >= 30 y < 63																				
	Evaluación >= 63																				
Dimensión a medir	EFICACIA		Parámetros de Evaluación y Resultado Semaforzados																		
Unidad de medida	Acciones de la planta tratadora de residuos																				
Frecuencia de medición	TRIMESTRAL																				
Datos presupuestales	Presupuesto aprobado			Medios de verificación		Reportes mensuales de las acciones de la planta tratadora de residuos															
	Presupuesto modificado																				
	Presupuesto pagado																				
	Diferencia Real pagado vs. Presupuesto aprobado																				
	Diferencia Real pagado vs. Presupuesto modificado			Fuente de Financiamien	Municipal																
FECHA DE EVALUACIÓN	DESCRIPCIÓN DE LAS ACTIVIDADES EN ESTRICTA CORRELACIÓN A LA META Y AL MÉTODO DE CÁLCULO	DATOS INGRESADOS				TIPOS DE FÓRMULAS Y RESULTADOS															
		Numerador	Denominador (Meta)	Denominador (Año anterior Línea base)	Meta Integral para el efecto de evaluación	Índice	Tasa de Variación	Razón ó Promedio	Porcentaje (Cobertura, Focalización)	Porcentaje de avance											
18/09/2024	Acciones relativas a la planta tratadora de residuos sólidos realizadas	17550.64	17550.64					100	100												
Tipo de Resultado	Detalle de Resultados por Periodo	Denominador (Metas 100%)			Concepto	Delegacione		Población Beneficiaria													
Real por Periodo	Mes 9 Septiembre	17550.64	17550.64		Planeado	Municipio de Querétaro	535,188 mujeres y 514,589 hombres														
Acumulad	TOTAL	67689.46	67689.46																		
Observaciones	DEBIDO A QUE LA INFORMACIÓN SE CONCILIA A PRINCIPIOS DEL MES SIGUIENTE LAS CIFRAS CORRESPONDIENTES AL MES DE SEPTIEMBRE ESTÁN PENDIENTES				Real	Municipio de	535,188 mujeres y														
					Número de archivos:		1														

GESTIÓN PARA RESULTADOS
MATRIZ DE INDICADORES PARA RESULTADOS 2024
Ficha Técnica y Evaluación por Indicador
Coordinación de Gabinete

DEPENDENCIA	SECRETARIA DE SERVICIOS PUBLICOS MUNICIPALES				ALINEACIÓN AL PMD																
PROGRAMA	Recuperación Y Conservación Ambiental	CLAVE PMD COMPLETA			<table border="1" style="width: 100%; border-collapse: collapse;"> <tr><td>Eje</td><td>04.00.00.00</td></tr> <tr><td>Programa</td><td>04.07.00.00</td></tr> <tr><td>Línea de Acción</td><td>04.07.09.00</td></tr> <tr><td>Componente</td><td>04.07.09.01</td></tr> <tr><td>Actividad</td><td>04.07.09.01.05</td></tr> <tr><td>NUE Componente</td><td>160.0000.00</td></tr> </table>					Eje	04.00.00.00	Programa	04.07.00.00	Línea de Acción	04.07.09.00	Componente	04.07.09.01	Actividad	04.07.09.01.05	NUE Componente	160.0000.00
		Eje	04.00.00.00																		
		Programa	04.07.00.00																		
		Línea de Acción	04.07.09.00																		
Componente	04.07.09.01																				
Actividad	04.07.09.01.05																				
NUE Componente	160.0000.00																				
04.07.09.01.05																					
Ejercicio	2024																				
Periodo	202409																				
NO. DE PROGRAMA	04070000	Fecha de Evaluación	19/09/2024																		
RESUMEN NARRATIVO	REPOSICION DE PAPELERAS EN CALLE Y SOTERRADAS																				
META CUANTITATIVA DESCRIPCIÓN	Atender el 100% de solicitudes de reposición de papeleras				Meta cifras	100%															
META CUALITATIVA	Garantizar que las calles y soterradas cuenten con las papeleras necesarias en beneficio de la ciudadanía				Población Beneficiaria	535,188 mujeres y 514,589 hombres															
NOMBRE DEL INDICADOR	Porcentaje de reposición de papeleras, atendidas				Variable a Medir	Reposición de papeleras atendidas															
MÉTODO CÁLCULO	(Número de solicitudes de reposición de papeleras atendidas / Número de solicitudes de reposición de papeleras recibidas) *100				Tipo de Fórmula	PORCENTAJE															
Datos del indicador	Tipo de Indicador	GESTIÓN		Línea Base		<table border="1" style="width: 100%; border-collapse: collapse;"> <tr><td style="background-color: red;">Evaluación < 30</td><td rowspan="3" style="text-align: center; vertical-align: middle;">100</td><td rowspan="3" style="text-align: center; vertical-align: middle;"></td></tr> <tr><td style="background-color: yellow;">Evaluación >= 30 y < 63</td></tr> <tr><td style="background-color: green;">Evaluación >= 63</td></tr> </table>				Evaluación < 30	100		Evaluación >= 30 y < 63	Evaluación >= 63							
	Evaluación < 30	100																			
	Evaluación >= 30 y < 63																				
	Evaluación >= 63																				
Dimensión a med	EFICACIA		Parámetros de Evaluación y Resultado Semaforzado																		
Unidad de medid	Solicitudes de reposición de papeleras																				
Frecuencia de medición	TRIMESTRAL																				
Datos presupuestales	Presupuesto aprobado			Medios de verificación		Reportes mensuales de papeleras repuestas															
	Presupuesto modificado																				
	Presupuesto pagado																				
	Diferencia Real pagado vs. Presupuesto aprobado																				
	Diferencia Real pagado vs. Presupuesto modificado			Fuente de Financiamien	Municipal																
FECHA DE EVALUACIÓN	DESCRIPCIÓN DE LAS ACTIVIDADES EN ESTRICTA CORRELACIÓN A LA META Y AL MÉTODO DE CÁLCULO	DATOS INGRESADOS				TIPOS DE FÓRMULAS Y RESULTADOS															
		Numerador	Denominador (Meta)	Denominador (Año anterior Línea base)	Meta Integral para el efecto de evaluación	Índice	Tasa de Variación	Razón ó Promedio	Porcentaje (Cobertura, Focalización)	Porcentaje de avance											
19/09/2024	Reposición de papeleras atendidas	7131	7131					100	100												
Tipo de Resultado	Detalle de Resultados por Periodo	Denominador (Metas 100%)			Concepto	Delegacione		Población Beneficiaria													
Real por Periodo	Mes 9 Septiembre	7131	7131		Planeado	Municipio de Querétaro	535,188 mujeres y 514,589 hombres														
Acumulad	TOTAL	29996	29996																		
Observaciones	CIFRAS DE SEPTIEMBRE PENDIENTES DEBIDO A LAS FECHAS DE CONCILIACIÓN DE CIFRAS				Real	Municipio de	535,188 mujeres y														
					Número de archivos:		1														

GESTIÓN PARA RESULTADOS
MATRIZ DE INDICADORES PARA RESULTADOS 2024
 Ficha Técnica y Evaluación por Indicador
 Coordinación de Gabinete

DEPENDENCIA	SECRETARIA DE SERVICIOS PUBLICOS MUNICIPALES					ALINEACIÓN AL PMD				
PROGRAMA	Recuperación Y Conservación Ambiental	CLAVE PMD COMPLETA				Eje	04.00.00.00			
		04.07.09.01.06				Programa	04.07.00.00			
		Ejercicio	2024			Línea de Acción	04.07.09.00			
		Periodo	202409			Componente	04.07.09.01			
NO. DE PROGRAMA	04070000		Fecha de Evaluación	18/09/2024		Actividad	04.07.09.01.06			
						NUE Componente	160.0000.00			
RESUMEN NARRATIVO	PROMOCION DE RECOLECCIONES (TILICHES)									
META CUANTITATIVA DESCRIPCIÓN	Incrementar la recolección de tiliches en un 5%, en comparación con el año anterior.					Meta cifras	5			
META CUALITATIVA	Promover la campaña de recolección de tiliches, con el objetivo de evitar que estos objetos terminen en las calles, terrenos baldíos o drenes pluviales, en beneficio de la población.					Población Beneficiaria	535,188 mujeres y 514,589 hombres			
NOMBRE DEL INDICADOR	Tasa de recolección de tiliches recolectados					Variable a Medir	Promoción de recolecciones incrementadas			
MÉTODO CÁLCULO	((Número de toneladas de tiliches recolectadas en el periodo actual / Número de toneladas de tiliches recolectadas en el mismo periodo del ejercicio anterior) - 1) * 100					Tipo de Fórmula	TASA			
Datos del indicador	Tipo de Indicador	GESTIÓN			Línea Base	2518.56				
	Dimensión a med	EFICACIA			Parámetros de Evaluación y Resultado Semaforzado	Evaluación < 30		44.67	●	
	Unidad de medid	Toneladas de tiliches recolectadas				Evaluación >= 30 y < 63				
	Frecuencia de medición	TRIMESTRAL				Evaluación >= 63				
Datos presupuestales	Presupuesto aprobado				Medios de verificación	Reportes trimestrales de tiliches recolectados				
	Presupuesto modificado									
	Presupuesto pagado									
	Diferencia Real pagado vs. Presupuesto aprobado									
	Diferencia Real pagado vs. Presupuesto modificado				Fuente de Financiamien	Municipal				
FECHA DE EVALUACIÓN	DESCRIPCIÓN DE LAS ACTIVIDADES EN ESTRICTA CORRELACIÓN A LA META Y AL MÉTODO DE CÁLCULO	DATOS INGRESADOS				TIPOS DE FÓRMULAS Y RESULTADOS				
		Numerador	Denominador (Meta)	Denominador (Año anterior Línea base)	Meta Integral para el efecto de evaluación	Índice	Tasa de Variación	Razón ó Promedio	Porcentaje (Cobertura, Focalización)	Porcentaje de avance
18/09/2024	Promoción de recolecciones incrementadas (toneladas de tiliches recolectadas)	401.97	5	2518.56	2644.49		-53.1			44.67
Tipo de Resultado	Detalle de Resultados por Periodo				Denominador (Metas 100%)	Concepto	Delegacione		Población Beneficiaria	
Real por Periodo	Mes 9 Septiembre	401.97				Planeado	Municipio de Querétaro		535,188 mujeres y 514,589 hombres	
Acumulad	TOTAL	1181.19					Real	Municipio de		535,188 mujeres y
Observaciones	DEBIDO A QUE LA INFORMACIÓN SE CONCILIA A PRINCIPIOS DEL MES SIGUIENTE LAS CIFRAS CORRESPONDIENTES AL MES DE SEPTIEMBRE ESTÁN PENDIENTES									
						Número de archivos:		1		

GESTIÓN PARA RESULTADOS
MATRIZ DE INDICADORES PARA RESULTADOS 2024
 Ficha Técnica y Evaluación por Indicador
 Coordinación de Gabinete

DEPENDENCIA	SECRETARIA DE SERVICIOS PUBLICOS MUNICIPALES				ALINEACIÓN AL PMD					
PROGRAMA	Recuperación Y Conservación Ambiental	CLAVE PMD COMPLETA 04.07.09.01.07			Eje	04.00.00.00				
		Ejercicio	2024		Programa	04.07.00.00				
		Periodo	202409		Línea de Acción	04.07.09.00				
NO. DE PROGRAMA	04070000	Fecha de Evaluación	18/09/2024		Componente	04.07.09.01				
					Actividad	04.07.09.01.07				
					NUE Componente	160.0000.00				
RESUMEN NARRATIVO	GESTION DE RESIDUOS, CDR (COMBUSTIBLE DERIVADO DEL RESIDUO) PARA APROVECHAMIENTO COMO ALTERNATIVA DE ENERGIA. (5.10)									
META CUANTITATIVA DESCRIPCIÓN	Asegurar al 100% el cumplimiento de las acciones relacionadas con la planta tratadora de residuos sólidos				Meta cifras	100%				
META CUALITATIVA	Garantizar el servicio de la planta tratadora y el aprovechamiento de los residuos en beneficio de la ciudadanía				Población Beneficiaria	535,188 mujeres y 514,589 hombres				
NOMBRE DEL INDICADOR	Porcentaje de acciones de la planta tratadora de residuos, realizadas				Variable a Medir	Acciones en la gestión de residuos, CDR (Combustible Der				
MÉTODO CÁLCULO	(Número de Acciones de la planta tratadora de residuos realizadas para el aprovechamiento del CDR / Número de acciones de la planta tratadora de residuos programadas para el aprovechamiento del CDR) *100				Tipo de Fórmula	PORCENTAJE				
Datos del indicador	Tipo de Indicador	GESTIÓN		Línea Base		<div style="display: flex; align-items: center; justify-content: center;"> <div style="width: 20px; height: 20px; background-color: red; margin-right: 5px;"></div> <div style="width: 20px; height: 20px; background-color: yellow; margin-right: 5px;"></div> <div style="width: 20px; height: 20px; background-color: green; margin-right: 5px;"></div> <div style="margin-left: 10px;">100</div> <div style="width: 15px; height: 15px; background-color: green; border-radius: 50%; margin-left: 10px;"></div> </div>				
	Dimensión a med	EFICACIA		Parámetros de Evaluación y Resultado Semaforzado						
	Unidad de medid	Acciones de la planta tratadora de residuos								
	Frecuencia de medición	TRIMESTRAL								
Datos presupuestales	Presupuesto aprobado			Medios de verificación	Reportes mensuales de las acciones de la planta tratadora de residuos					
	Presupuesto modificado									
	Presupuesto pagado									
	Diferencia Real pagado vs. Presupuesto aprobado									
	Diferencia Real pagado vs. Presupuesto modificado			Fuente de Financiamien	Municipal					
FECHA DE EVALUACIÓN	DESCRIPCIÓN DE LAS ACTIVIDADES EN ESTRICTA CORRELACIÓN A LA META Y AL MÉTODO DE CÁLCULO	DATOS INGRESADOS				TIPOS DE FÓRMULAS Y RESULTADOS				
		Numerador	Denominador (Meta)	Denominador (Año anterior Línea base)	Meta Integral para el efecto de evaluación	Índice	Tasa de Variación	Razón ó Promedio	Porcentaje (Cobertura, Focalización)	Porcentaje de avance
18/09/2024	Acciones en la gestión de residuos, CDR (Combustible Derivado del Residuo), realizadas	16536.6	16536.6					100	100	
Tipo de Resultado	Detalle de Resultados por Periodo			Denominador (Metas 100%)		Concepto	Delegacione		Población Beneficiaria	
Real por Periodo	Mes 9 Septiembre	16536.6	16536.6		Planeado	Municipio de Querétaro	535,188 mujeres y 514,589 hombres			
Acumulad	TOTAL	63714.96	63714.96							
Observaciones	DEBIDO A QUE LA INFORMACIÓN SE CONCILIA A PRINCIPIOS DEL MES SIGUIENTE LAS CIFRAS CORRESPONDIENTES AL MES DE SEPTIEMBRE ESTÁN PENDIENTES				Real	Municipio de	535,188 mujeres y			
					Número de archivos:					

GESTIÓN PARA RESULTADOS
MATRIZ DE INDICADORES PARA RESULTADOS 2024
 Ficha Técnica y Evaluación por Indicador
 Coordinación de Gabinete

DEPENDENCIA	SECRETARIA DE SERVICIOS PUBLICOS MUNICIPALES				ALINEACIÓN AL PMD				
PROGRAMA	Recuperación Y Conservación Ambiental	CLAVE PMD COMPLETA			Eje	04.00.00.00			
		04.07.09.02			Programa	04.07.00.00			
		Ejercicio	2024		Linea de Acción	04.07.09.00			
		Periodo	202409		Componente	04.07.09.02			
NO. DE PROGRAMA	04070000		Fecha de Evaluación	18/09/2024		Actividad			
						NUE Componente	160.0000.00		
RESUMEN NARRATIVO	Coordinación y Supervisión de los Servicios Públicos Municipales Desarrolladas								
META CUANTITATIVA DESCRIPCIÓN	Evaluar el 100% de los procesos de supervisión de los servicios públicos Concesionados a cargo de la Secretaria de Servicios Públicos que ofrece el Municipio de Querétaro a los ciudadanos.				Meta cifras	100%			
META CUALITATIVA	Hacer más eficiente la supervisión de los servicios públicos concesionados a cargos de la Secretaria de Servicios Públicos en beneficio de la ciudadanía.				Población Beneficiaria	535,188 mujeres y 514,589 hombres			
NOMBRE DEL INDICADOR	Porcentaje de supervisión de servicios públicos concesionados, recibidos				Variable a Medir	Informes de supervisión de Servicios Públicos Muni			
MÉTODO CÁLCULO	(Cantidad de informes de supervisión concesionados recibidos / Cantidad de informes de supervisión concesionados validados) *100				Tipo de Fórmula	PORCENTAJE			
Datos del indicador	Tipo de Indicador	GESTIÓN		Linea Base		<div style="display: flex; align-items: center; justify-content: center;"> <div style="background-color: red; width: 20px; height: 20px; margin-right: 5px;"></div> Evaluación < 30 </div> <div style="background-color: yellow; width: 20px; height: 20px; margin-right: 5px; margin-top: 5px;"></div> Evaluación >= 30 y < 63			

GESTIÓN PARA RESULTADOS
MATRIZ DE INDICADORES PARA RESULTADOS 2024
 Ficha Técnica y Evaluación por Indicador
 Coordinación de Gabinete

DEPENDENCIA	SECRETARIA DE SERVICIOS PUBLICOS MUNICIPALES				ALINEACIÓN AL PMD					
PROGRAMA	Recuperación Y Conservación Ambiental	CLAVE PMD COMPLETA 04.07.09.02.07			Eje	04.00.00.00				
		Ejercicio	2024		Programa	04.07.00.00				
		Periodo	202409		Línea de Acción	04.07.09.00				
NO. DE PROGRAMA	04070000	Fecha de Evaluación	18/09/2024		Componente	04.07.09.02				
					Actividad	04.07.09.02.07				
					NUE Componente	160.0000.00				
RESUMEN NARRATIVO	EVALUACION DE LOS INFORMES MENSUALES DE LOS SERVICIOS CONCESIONADOS POR LA SECRETARIA DE SERVICIOS PUBLICOS.									
META CUANTITATIVA DESCRIPCIÓN	Evaluar 100% de los informes mensuales recibidos de los concesionarios				Meta cifras	100%				
META CUALITATIVA	Evaluar los informes mensuales recibidos de los concesionarios en beneficio de la población del Municipio de Querétaro				Población Beneficiaria	535,188 mujeres y 514,589 hombres				
NOMBRE DEL INDICADOR	Porcentaje de Informes mensuales de los concesionarios				Variable a Medir	Informes mensuales de los servicios concesionados por la S				
MÉTODO CÁLCULO	(Total de informes mensuales de los concesionarios de Servicios Públicos atendidos / Total de informes mensuales de los concesionarios de Servicios Públicos presentados) *100				Tipo de Fórmula	PORCENTAJE				
Datos del indicador	Tipo de Indicador	GESTIÓN		Línea Base		<div style="display: flex; align-items: center; justify-content: center;"> <div style="width: 20px; height: 20px; background-color: red; margin-right: 5px;"></div> <div style="width: 20px; height: 20px; background-color: yellow; margin-right: 5px;"></div> <div style="width: 20px; height: 20px; background-color: green; margin-right: 5px;"></div> </div>	100	●		
	Dimensión a med	EFICACIA		Parámetros de Evaluación y Resultado Semaforzado						
	Unidad de medid	Informes mensuales de los concesionarios								
	Frecuencia de medición	TRIMESTRAL								
Datos presupuestales	Presupuesto aprobado			Medios de verificación		Informes mensuales del concesionario de Servicios Públicos				
	Presupuesto modificado									
	Presupuesto pagado									
	Diferencia Real pagado vs. Presupuesto aprobado									
	Diferencia Real pagado vs. Presupuesto modificado			Fuente de Financiamien	Municipal					
FECHA DE EVALUACIÓN	DESCRIPCIÓN DE LAS ACTIVIDADES EN ESTRICTA CORRELACIÓN A LA META Y AL MÉTODO DE CÁLCULO	DATOS INGRESADOS				TIPOS DE FÓRMULAS Y RESULTADOS				
		Numerador	Denominador (Meta)	Denominador anterior (Línea base)	Meta Integral para el efecto de evaluación	Índice	Tasa de Variación	Razón ó Promedio	Porcentaje (Cobertura, Focalización)	Porcentaje de avance
18/09/2024	Informes mensuales de los servicios concesionados por la Secretaria de Servicios Públicos	8	8				100	100		
Tipo de Resultado	Detalle de Resultados por Periodo		Denominador (Metas 100%)		Concepto	Delegacione		Población Beneficiaria		
Real por Periodo	Mes 9 Septiembre	8	8		Planeado	Municipio de Querétaro	535,188 mujeres y 514,589 hombres			
Acumulad	TOTAL	32	32							
Observaciones	INFORMACIÓN CORRESPONDIENTE A DATOS DE MEDIADOS DEL MES DE SEPTIEMBRE.				Real	Municipio de	535,188 mujeres y			
					Número de archivos:					