


GESTIÓN PARA RESULTADOS
MATRIZ DE INDICADORES PARA RESULTADOS 2024
 Ficha Técnica y Evaluación por Indicador
 Coordinación de Gabinete

DEPENDENCIA	SECRETARIA DE SERVICIOS PUBLICOS MUNICIPALES				ALINEACIÓN AL PMD					
PROGRAMA	Recuperación Y Conservación Ambiental	CLAVE PMD COMPLETA				Eje	04.00.00.00			
		04.07.01.01				Programa	04.07.00.00			
		Ejercicio	2024			Línea de Acción	04.07.01.00			
		Periodo	202406			Componente	04.07.01.01			
NO. DE PROGRAMA	04070000		Fecha de Evaluación	05/07/2024		Actividad				
NUE Componente						160.0000.00				
RESUMEN NARRATIVO	Control y Bienestar Animal Implementados									
META CUANTITATIVA DESCRIPCIÓN	Atender el 100% de la fauna doméstica					Meta cifras	100%			
META CUALITATIVA	Mejorar la calidad de vida de la fauna doméstica en beneficio de la ciudadanía.					Población Beneficiaria	535,188 mujeres y 514,589 hombres			
NOMBRE DEL INDICADOR	Porcentaje de Fauna doméstica atendida					Variable a Medir	Fauna doméstica atendida			
MÉTODO CÁLCULO	(Número de solicitudes de atención a la fauna doméstica atendidas / Número de solicitudes de atención a la fauna doméstica recibidas) * 100					Tipo de Fórmula	PORCENTAJE			
Datos del indicador	Tipo de Indicador	GESTIÓN			Línea Base		Evaluación < 20 Evaluación >= 20 y < 42 Evaluación >= 42	100		
	Dimensión a med	EFICACIA			Parámetros de Evaluación y Resultado Semaforzado					
	Unidad de medid	Solicitudes de atención a la fauna doméstica								
	Frecuencia de medición	TRIMESTRAL								
Datos presupuestales	Presupuesto aprobado	\$0.00			Medios de verificación	Reportes mensuales de solicitudes de atención a la fauna doméstica atendidas				
	Presupuesto modificado	-\$205,197.48								
	Presupuesto pagado	\$1,251,481.34								
	Diferencia Real pagado vs. Presupuesto aprobado	-\$1,251,481.34	0%							
	Diferencia Real pagado vs. Presupuesto modificado	-\$1,456,678.82	-16.4%		Fuente de Financiamien	Municipal				
FECHA DE EVALUACIÓN	DESCRIPCIÓN DE LAS ACTIVIDADES EN ESTRICTA CORRELACIÓN A LA META Y AL MÉTODO DE CÁLCULO	DATOS INGRESADOS				TIPOS DE FÓRMULAS Y RESULTADOS				
		Numerador	Denominador (Meta)	Denominador (Año anterior Línea base)	Meta Integral para el efecto de evaluación	Índice	Tasa de Variación	Razón ó Promedio	Porcentaje (Cobertura, Focalización)	Porcentaje de avance
05/07/2024	Fauna doméstica atendida	8023	8023					100	100	
Tipo de Resultado	Detalle de Resultados por Periodo	Denominador (Metas 100%)			Concepto	Delegacione		Población Beneficiaria		
Real por Periodo	Mes 6 Junio	8023	8023		Planeado	Municipio de Querétaro	535,188 mujeres y 514,589 hombres			
Acumulad	TOTAL	15516	15516							
Observaciones						Real	Municipio de	535,188 mujeres y		
						Número de archivos:		1		


GESTIÓN PARA RESULTADOS
 MATRIZ DE INDICADORES PARA RESULTADOS 2024
 Ficha Técnica y Evaluación por Indicador
 Coordinación de Gabinete


DEPENDENCIA	SECRETARIA DE SERVICIOS PUBLICOS MUNICIPALES				ALINEACIÓN AL PMD						
PROGRAMA	Recuperación Y Conservación Ambiental	CLAVE PMD COMPLETA			Eje	04.00.00.00					
		04.07.01.01.06			Programa	04.07.00.00					
		Ejercicio	2024		Línea de Acción	04.07.01.00					
		Periodo	202406		Componente	04.07.01.01					
NO. DE PROGRAMA	04070000		Fecha de Evaluación	05/07/2024		Actividad	04.07.01.01.06				
						NUE Componente	160.0000.00				
RESUMEN NARRATIVO	ATENCIÓN DE REPORTES DE ANIMALES CALLEJEROS, MALTRATADOS, AGRESIVOS Y RESCATADOS										
META CUANTITATIVA DESCRIPCIÓN	Atender el 100% de los reportes de Animales Callejeros, Maltratados, Agresivos y Rescatados Atendidos				Meta cifras	100%					
META CUALITATIVA	Mejorar la calidad de vida de la fauna doméstica y de la ciudadanía				Población Beneficiaria	535,188 mujeres y 514,589 hombres					
NOMBRE DEL INDICADOR	Porcentaje de Reportes de Animales Callejeros, Maltratados, Agresivos y Rescatados Atendidos				Variable a Medir	Reportes de animales callejeros, maltratados, agresivos					
MÉTODO CÁLCULO	(Número de reportes de animales callejeros, maltratados, agresivos y rescatados atendidos / Número de reportes de animales callejeros, maltratados, agresivos y rescatados recibidos) *100				Tipo de Fórmula	PORCENTAJE					
Datos del indicador	Tipo de Indicador		GESTIÓN		Línea Base		<div style="display: flex; align-items: center; justify-content: center;"> <div style="width: 20px; height: 20px; background-color: red; margin-right: 5px;"></div> <div style="width: 20px; height: 20px; background-color: yellow; margin-right: 5px;"></div> <div style="width: 20px; height: 20px; background-color: green; margin-right: 5px;"></div> <div style="margin: 0 10px;">100</div> <div style="width: 20px; height: 20px; background-color: green; border-radius: 50%;"></div> </div>				
	Dimensión a med		EFICACIA		Parámetros de Evaluación y Resultado Semaforzado						
	Unidad de medid		Reportes de animales callejeros, maltratados, agresivos y rescatados		Evaluación < 20						
	Frecuencia de medición		TRIMESTRAL		Evaluación >= 20 y < 42						
Datos presupuestales	Presupuesto aprobado				Medios de verificación		Registro de reportes atendidos				
	Presupuesto modificado										
	Presupuesto pagado										
	Diferencia Real pagado vs. Presupuesto aprobado										
	Diferencia Real pagado vs. Presupuesto modificado				Fuente de Financiamien					Municipal	
FECHA DE EVALUACIÓN	DESCRIPCIÓN DE LAS ACTIVIDADES EN ESTRICTA CORRELACIÓN A LA META Y AL MÉTODO DE CÁLCULO		DATOS INGRESADOS				TIPOS DE FÓRMULAS Y RESULTADOS				
			Numerador	Denominador (Meta)	Denominador (Año anterior Línea base)	Meta Integral para el efecto de evaluación	Índice	Tasa de Variación	Razón ó Promedio	Porcentaje (Cobertura, Focalización)	Porcentaje de avance
05/07/2024	Reportes de animales callejeros, maltratados, agresivos y rescatados atendidos		1998	1998				100	100		
Tipo de Resultado	Detalle de Resultados por Periodo		Denominador (Metas 100%)			Concepto	Delegacione		Población Beneficiaria		
Real por Periodo	Mes 6 Junio		1998	1998		Planeado	Municipio de Querétaro		535,188 mujeres y 514,589 hombres		
Acumulad	TOTAL		4145	4145							
Observaciones						Real	Municipio de		535,188 mujeres y		
						Número de archivos:		1			

GESTIÓN PARA RESULTADOS
 MATRIZ DE INDICADORES PARA RESULTADOS 2024
 Ficha Técnica y Evaluación por Indicador
 Coordinación de Gabinete




DEPENDENCIA	SECRETARIA DE SERVICIOS PUBLICOS MUNICIPALES				ALINEACIÓN AL PMD																
PROGRAMA	Recuperación Y Conservación Ambiental	CLAVE PMD COMPLETA			<table border="1" style="width: 100%; border-collapse: collapse;"> <tr><td>Eje</td><td>04.00.00.00</td></tr> <tr><td>Programa</td><td>04.07.00.00</td></tr> <tr><td>Línea de Acción</td><td>04.07.01.00</td></tr> <tr><td>Componente</td><td>04.07.01.01</td></tr> <tr><td>Actividad</td><td>04.07.01.01.08</td></tr> <tr><td>NUE Componente</td><td>160.0000.00</td></tr> </table>					Eje	04.00.00.00	Programa	04.07.00.00	Línea de Acción	04.07.01.00	Componente	04.07.01.01	Actividad	04.07.01.01.08	NUE Componente	160.0000.00
		Eje	04.00.00.00																		
		Programa	04.07.00.00																		
Línea de Acción	04.07.01.00																				
Componente	04.07.01.01																				
Actividad	04.07.01.01.08																				
NUE Componente	160.0000.00																				
04.07.01.01.08																					
Ejercicio	2024	Periodo	202406																		
NO. DE PROGRAMA	04070000	Fecha de Evaluación	05/07/2024																		
RESUMEN NARRATIVO	REALIZACION DE ACCIONES DE ADOPCION DE FAUNA DOMESTICA.																				
META CUANTITATIVA DESCRIPCIÓN	Atender el 100% de eventos de adopción programados				Meta cifras	100%															
META CUALITATIVA	Disminuir la cantidad de animales en situación de abandono, y seguir fomentando la tenencia responsable de mascotas, mejorando la calidad de vida de la fauna doméstica en beneficio de la población del Municipio de Querétaro				Población Beneficiaria	535,188 mujeres y 514,589 hombres															
NOMBRE DEL INDICADOR	Porcentaje del número de eventos de adopción, realizados				Variable a Medir	Eventos de adopción realizados															
MÉTODO CÁLCULO	(Número de eventos de adopción en el periodo realizados / Número de eventos de adopción programados) *100				Tipo de Fórmula	PORCENTAJE															
Datos del indicador	Tipo de Indicador	GESTIÓN		Línea Base		<table border="1" style="width: 100%; border-collapse: collapse;"> <tr><td style="background-color: red;">Evaluación < 20</td><td rowspan="3" style="text-align: center; vertical-align: middle;">100</td><td rowspan="3" style="text-align: center; vertical-align: middle;"></td></tr> <tr><td style="background-color: yellow;">Evaluación >= 20 y < 42</td></tr> <tr><td style="background-color: green;">Evaluación >= 42</td></tr> </table>				Evaluación < 20	100		Evaluación >= 20 y < 42	Evaluación >= 42							
	Evaluación < 20	100																			
	Evaluación >= 20 y < 42																				
	Evaluación >= 42																				
Dimensión a med	EFICACIA		Parámetros de Evaluación y Resultado Semaforzado																		
Unidad de medid	Eventos de adopción																				
Frecuencia de medición	TRIMESTRAL																				
Datos presupuestales	Presupuesto aprobado			Medios de verificación		Reportes mensuales de eventos de adopción realizados															
	Presupuesto modificado																				
	Presupuesto pagado																				
	Diferencia Real pagado vs. Presupuesto aprobado																				
	Diferencia Real pagado vs. Presupuesto modificado			Fuente de Financiamien	Municipal																
FECHA DE EVALUACIÓN	DESCRIPCIÓN DE LAS ACTIVIDADES EN ESTRICTA CORRELACIÓN A LA META Y AL MÉTODO DE CÁLCULO	DATOS INGRESADOS				TIPOS DE FÓRMULAS Y RESULTADOS															
		Numerador	Denominador (Meta)	Denominador (Año anterior Línea base)	Meta Integral para el efecto de evaluación	Índice	Tasa de Variación	Razón ó Promedio	Porcentaje (Cobertura, Focalización)	Porcentaje de avance											
05/07/2024	Eventos de adopción realizados	24	24					100	100												
Tipo de Resultado	Detalle de Resultados por Periodo	Denominador (Metas 100%)			Concepto	Delegacione		Población Beneficiaria													
Real por Periodo	Mes 6 Junio	24	24		Planeado	Municipio de Querétaro	535,188 mujeres y 514,589 hombres														
Acumulad	TOTAL	47	47																		
Observaciones					Real	Municipio de	535,188 mujeres y														
					Número de archivos:		1														

GESTIÓN PARA RESULTADOS
MATRIZ DE INDICADORES PARA RESULTADOS 2024
 Ficha Técnica y Evaluación por Indicador
 Coordinación de Gabinete


DEPENDENCIA	SECRETARIA DE SERVICIOS PUBLICOS MUNICIPALES				ALINEACIÓN AL PMD					
PROGRAMA	Recuperación Y Conservación Ambiental	CLAVE PMD COMPLETA			Eje	04.00.00.00				
		04.07.01.01.09			Programa	04.07.00.00				
		Ejercicio	2024		Línea de Acción	04.07.01.00				
		Periodo	202406		Componente	04.07.01.01				
NO. DE PROGRAMA	04070000		Fecha de Evaluación	05/07/2024		Actividad	04.07.01.01.09			
						NUE Componente	160.0000.00			
RESUMEN NARRATIVO	REALIZACION DE EVENTOS EN PRO DEL BIENESTAR ANIMAL.									
META CUANTITATIVA DESCRIPCIÓN	Atender el 100% de eventos de en pro del bienestar animal programados					Meta cifras	100%			
META CUALITATIVA	Mejorar la calidad de vida de la fauna doméstica a través de la tenencia responsable de las mascotas en beneficio de la población del Municipio de Querétaro					Población Beneficiaria	535,188 mujeres y 514,589 hombres			
NOMBRE DEL INDICADOR	Porcentaje del número de eventos en Pro del Bienestar Animal, realizados					Variable a Medir	Eventos en pro de bienestar animal realizados			
MÉTODO CÁLCULO	(Número de eventos en Pro del Bienestar animal realizados / Número de eventos en Pro del Bienestar animal programados) * 100					Tipo de Fórmula	PORCENTAJE			
Datos del indicador	Tipo de Indicador	GESTIÓN		Línea Base		Evaluación < 20 Evaluación >= 20 y < 42 Evaluación >= 42	100			
	Dimensión a med	EFICACIA		Parámetros de Evaluación y Resultado Semaforzado						
	Unidad de medid	Eventos en Pro del Bienestar Animal								
	Frecuencia de medición	TRIMESTRAL								
Datos presupuestales	Presupuesto aprobado			Medios de verificación	Reportes mensuales de eventos realizados en Pro del Bienestar Animal					
	Presupuesto modificado									
	Presupuesto pagado									
	Diferencia Real pagado vs. Presupuesto aprobado									
	Diferencia Real pagado vs. Presupuesto modificado			Fuente de Financiamien	Municipal					
FECHA DE EVALUACIÓN	DESCRIPCIÓN DE LAS ACTIVIDADES EN ESTRICTA CORRELACIÓN A LA META Y AL MÉTODO DE CÁLCULO	DATOS INGRESADOS				TIPOS DE FÓRMULAS Y RESULTADOS				
		Numerador	Denominador (Meta)	Denominador (Año anterior Línea base)	Meta Integral para el efecto de evaluación	Índice	Tasa de Variación	Razón ó Promedio	Porcentaje (Cobertura, Focalización)	Porcentaje de avance
05/07/2024	Eventos en pro del bienestar animal realizados	1	1					100	100	
Tipo de Resultado	Detalle de Resultados por Periodo	Denominador (Metas 100%)			Concepto	Delegacione		Población Beneficiaria		
Real por Periodo	Mes 6 Junio	1	1		Planeado	Municipio de Querétaro	535,188 mujeres y 514,589 hombres			
Acumulad	TOTAL	4	4							
Observaciones						Real	Municipio de	535,188 mujeres y		
						Número de archivos:		1		


DEPENDENCIA	SECRETARIA DE SERVICIOS PUBLICOS MUNICIPALES			ALINEACIÓN AL PMD					
PROGRAMA	Recuperación Y Conservación Ambiental	CLAVE PMD COMPLETA			Eje	04.00.00.00			
		04.07.01.01.10			Programa	04.07.00.00			
		Ejercicio	2024		Línea de Acción	04.07.01.00			
		Periodo	202406		Componente	04.07.01.01			
NO. DE PROGRAMA	04070000		Fecha de Evaluación	05/07/2024					
RESUMEN NARRATIVO	OTORGAMIENTO DE CONSULTAS MEDICAS VETERINARIAS, APLICACION DE VACUNAS Y DESPARASITANTES, ESTERILIZACIONES Y REALIZACION DE EUTANASIAS								
META CUANTITATIVA DESCRIPCIÓN	Atender el 100% de consultas médicas, vacunas, desparasitantes esterilizaciones y servicios de eutanasia programados			Meta cifras	100%				
META CUALITATIVA	Disminuir la cantidad de animales en situación de abandono y seguir fomentando la tenencia responsable de mascotas, a través del otorgamiento de servicios con costos accesibles para la ciudadanía, mejorando la calidad de vida de la fauna doméstica en beneficio de la población del			Población Beneficiaria	535,188 mujeres y 514,589 hombres				
NOMBRE DEL INDICADOR	Porcentaje de servicios de consultas médicas veterinarias, aplicación de vacunas, desparasitantes, esterilizaciones y servicios de eutanasias atendidos			Variable a Medir	Consultas médicas otorgadas, vacunas aplicadas, desparasita				
MÉTODO CÁLCULO	(Número de consultas médicas, vacunas, desparasitantes esterilizaciones y servicios de eutanasia atendidos / Número de consultas médicas, vacunas, desparasitantes esterilizaciones y servicios de eutanasia recibidos) *100			Tipo de Fórmula	PORCENTAJE				
Datos del indicador	Tipo de Indicador	GESTIÓN		Línea Base		Evaluación < 20 Evaluación >= 20 y < 42 Evaluación >= 42	100		
	Dimensión a med	EFICACIA		Parámetros de Evaluación y Resultado Semaforizado					
	Unidad de medid	Número de servicios de consultas médicas veterinarias, aplicación de va							
	Frecuencia de medición	TRIMESTRAL							
Datos presupuestales	Presupuesto aprobado			Medios de verificación	Reportes mensuales de Consultas Médicas Veterinarias, Aplicación de Vacunas, Desparasitantes, Esterilizaciones y Aplicación de Eutanasias atendidos				
	Presupuesto modificado								
	Presupuesto pagado								
	Diferencia Real pagado vs. Presupuesto aprobado								
	Diferencia Real pagado vs. Presupuesto modificado			Fuente de Financiamien	Municipal				
FECHA DE EVALUACIÓN	DESCRIPCIÓN DE LAS ACTIVIDADES EN ESTRICTA CORRELACIÓN A LA META Y AL MÉTODO DE CÁLCULO	DATOS INGRESADOS				TIPOS DE FÓRMULAS Y RESULTADOS			
		Numerador	Denominador (Meta)	Denominador anterior (Línea base)	Meta Integral para el efecto de evaluación	Índice	Tasa de Variación	Razón ó Promedio	Porcentaje (Cobertura, Focalización)
05/07/2024	Consultas médicas otorgadas, vacunas aplicadas, desparasitantes aplicados, esterilizaciones practicadas y servicios de eutanasia para la fauna doméstica atendidos	6000	6000					100	100
Tipo de Resultado	Detalle de Resultados por Periodo	Denominador (Metas 100%)			Concepto	Delegacione		Población Beneficiaria	
Real por Periodo	Mes 6 Junio	6000	6000		Planeado	Municipio de Querétaro	535,188 mujeres y 514,589 hombres		
Acumulad	TOTAL	11820	11820						
Observaciones					Real	Municipio de	535,188 mujeres y		
					Número de archivos:		1		

GESTIÓN PARA RESULTADOS
MATRIZ DE INDICADORES PARA RESULTADOS 2024
 Ficha Técnica y Evaluación por Indicador
 Coordinación de Gabinete

DEPENDENCIA		FIDEICOMISO QUERETANO PARA LA CONSERVACION DEL MEDIO AMBIENTE				ALINEACIÓN AL PMD									
PROGRAMA	Recuperación Y Conservación Ambiental	CLAVE PMD COMPLETA				Eje	04.00.00.00								
		04.07.03.01				Programa	04.07.00.00								
		Ejercicio	2024			Línea de Acción	04.07.03.00								
		Periodo	202406			Componente	04.07.03.01								
NO. DE PROGRAMA	04070000			Fecha de Evaluación	05/07/2024										
RESUMEN NARRATIVO		Programa de Adquisición, Conservación y Protección de Predios del FIQMA, Realizado.													
META CUANTITATIVA DESCRIPCIÓN		Ejecución de 184 Acciones para Adquisición, Conservación y Protección de Predios del FIQMA				Meta cifras	184								
META CUALITATIVA		Realizar acciones para la adquisición, conservación y protección de predios FIQMA para su inmutabilidad, salvaguarda, sostenibilidad, desarrollo.				Población Beneficiaria	535,188 mujeres y 514,589 hombres								
NOMBRE DEL INDICADOR		Porcentaje de Acciones para Adquisición, Conservación y Protección de Predios del FIQMA, ejecutadas.				Variable a Medir	Acciones para Adquisición, Conservación y Protec								
MÉTODO CÁLCULO		(Número de Acciones para Adquisición, Conservación y Protección de Predios del FIQMA ejecutadas / Número de Acciones para Adquisición, Conservación y Protección de Predios del FIQMA programadas) *100				Tipo de Fórmula	PORCENTAJE								
Datos del indicador	Tipo de Indicador		GESTIÓN		Línea Base		<table border="1"> <tr> <td>Evaluación < 20</td> <td rowspan="3">64.67</td> <td rowspan="3"></td> </tr> <tr> <td>Evaluación >= 20 y < 42</td> </tr> <tr> <td>Evaluación >= 42</td> </tr> </table>				Evaluación < 20	64.67		Evaluación >= 20 y < 42	Evaluación >= 42
	Evaluación < 20	64.67													
	Evaluación >= 20 y < 42														
	Evaluación >= 42														
Dimensión a med		EFICACIA		Parámetros de Evaluación y Resultado Semaforzado											
Unidad de medid		Acciones para Adquisición, Conservación y Protección de Predios del FIQMA													
Frecuencia de medición		TRIMESTRAL													
Datos presupuestales	Presupuesto aprobado		\$0.00		Medios de verificación		Avance trimestral del Programa Anual de Operación y Administración Informe Trimestral de Acciones para Adquisición, Conservación y Protección de Predios del FIQMA								
	Presupuesto modificado		\$0.00												
	Presupuesto pagado		\$234,823.61												
	Diferencia Real pagado vs. Presupuesto aprobado		-\$234,823.61 0%												
	Diferencia Real pagado vs. Presupuesto modificado		-\$234,823.61 0%		Fuente de Financiamien						Municipal				
FECHA DE EVALUACIÓN		DESCRIPCIÓN DE LAS ACTIVIDADES EN ESTRICTA CORRELACIÓN A LA META Y AL MÉTODO DE CÁLCULO		DATOS INGRESADOS				TIPOS DE FÓRMULAS Y RESULTADOS							
				Numerador	Denominador (Meta)	Denominador (Año anterior Línea base)	Meta Integral para el efecto de evaluación	Índice	Tasa de Variación	Razón ó Promedio	Porcentaje (Cobertura, Focalización)	Porcentaje de avance			
05/07/2024		Ejecución de acciones de adquisición, conservación y protección de predios FIQMA.		57	184						64.67	64.67			
Tipo de Resultado		Detalle de Resultados por Periodo		Denominador (Metas 100%)				Concepto	Delegacione		Población Beneficiaria				
Real por Periodo		Mes 6 Junio		57					Planeado	Municipio de Querétaro	535,188 mujeres y 514,589 hombres				
Acumulad		TOTAL		119											
Observaciones								Real	Municipio de	535,188 mujeres y					
								Número de archivos:		2					

GESTIÓN PARA RESULTADOS
MATRIZ DE INDICADORES PARA RESULTADOS 2024
 Ficha Técnica y Evaluación por Indicador
 Coordinación de Gabinete


DEPENDENCIA	FIDEICOMISO QUERETANO PARA LA CONSERVACION DEL MEDIO AMBIENTE			ALINEACIÓN AL PMD						
PROGRAMA	Recuperación Y Conservación Ambiental	CLAVE PMD COMPLETA 04.07.03.01.04			Eje	04.00.00.00				
		Ejercicio	2024		Programa	04.07.00.00				
		Periodo	202406		Línea de Acción	04.07.03.00				
NO. DE PROGRAMA	04070000	Fecha de Evaluación	05/07/2024		Componente	04.07.03.01				
					Actividad	04.07.03.01.04				
					NUE Componente	270.0000.00				
RESUMEN NARRATIVO	GESTIÓN PARA LA ADQUISICION Y ESCRITURACION DE PREDIOS CON CARACTERISTICAS DE CONSERVACION AMBIENTAL.									
META CUANTITATIVA DESCRIPCIÓN	Ejecución de 20 Acciones para la Gestión para la Adquisición y Escrituración de predios con características de Conservación Ambiental.				Meta cifras	20				
META CUALITATIVA	Realizar Acciones para la Gestión para la Adquisición y Escrituración de predios con características de Conservación Ambiental.				Población Beneficiaria	535,188 mujeres y 514,589 hombres				
NOMBRE DEL INDICADOR	Porcentaje de Acciones para la Gestión para la Adquisición y Escrituración de predios con características de Conservación Ambiental, ejecutadas.				Variable a Medir	Acciones para la Gestión para la Adquisición y Escrituración				
MÉTODO CÁLCULO	(Número de Acciones para la Gestión para la Adquisición y Escrituración de predios con características de Conservación Ambiental ejecutadas / número de Acciones para la Gestión para la Adquisición y Escrituración de predios con características de Conservación Ambiental programadas)				Tipo de Fórmula	PORCENTAJE				
Datos del indicador	Tipo de Indicador	GESTIÓN		Línea Base		Evaluación < 20 Evaluación >= 20 y < 42 Evaluación >= 42	0			
	Dimensión a med	EFICACIA		Parámetros de Evaluación y Resultado Semaforizado						
	Unidad de medid	Acciones para la Gestión para la Adquisición y Escrituración de predios con características de Conservación Ambiental								
	Frecuencia de medición	TRIMESTRAL								
Datos presupuestales	Presupuesto aprobado			Medios de verificación		Avance trimestral del Programa Anual de Operación y Administración Informe Trimestral de Acciones para la Gestión para la Adquisición y Escrituración de predios con características de Conservación Ambiental.				
	Presupuesto modificado									
	Presupuesto pagado									
	Diferencia Real pagado vs. Presupuesto aprobado									
	Diferencia Real pagado vs. Presupuesto modificado			Fuente de Financiamien						Municipal
FECHA DE EVALUACIÓN	DESCRIPCIÓN DE LAS ACTIVIDADES EN ESTRICTA CORRELACIÓN A LA META Y AL MÉTODO DE CÁLCULO	DATOS INGRESADOS				TIPOS DE FÓRMULAS Y RESULTADOS				
		Numerador	Denominador (Meta)	Denominador anterior (Línea base)	Meta Integral para el efecto de evaluación	Índice	Tasa de Variación	Razón ó Promedio	Porcentaje (Cobertura, Focalización)	Porcentaje de avance
05/07/2024	Acciones para la escrituración de predios FIQMA	0	20					0	0	
Tipo de Resultado	Detalle de Resultados por Periodo	Denominador (Metas 100%)			Concepto	Delegacione		Población Beneficiaria		
Real por Periodo	Mes 6 Junio	0				Planeado	Municipio de Querétaro	535,188 mujeres y 514,589 hombres		
Acumulad	TOTAL	0								
Observaciones	Al reportar en cero, no existen evidencias.				Real	Municipio de	535,188 mujeres y			
					Número de archivos:		1			

DEPENDENCIA	FIDEICOMISO QUERETANO PARA LA CONSERVACION DEL MEDIO AMBIENTE			ALINEACIÓN AL PMD						
PROGRAMA	Recuperación Y Conservación Ambiental	CLAVE PMD COMPLETA			Eje	04.00.00.00				
		04.07.03.01.05			Programa	04.07.00.00				
		Ejercicio	2024		Linea de Acción	04.07.03.00				
		Periodo	202406		Componente	04.07.03.01				
NO. DE PROGRAMA	04070000		Fecha de Evaluación	05/07/2024						
RESUMEN NARRATIVO	ELABORACION, ACTUALIZACION Y EJECUCION DE PROGRAMAS DE MANEJO PARA LA CONSERVACION AMBIENTAL DE PREDIOS.									
META CUANTITATIVA DESCRIPCIÓN	Ejecución de 151 Acciones para la Elaboración, Actualización y Ejecución de Programas de manejo para la Conservación Ambiental de predios.				Meta cifras	151				
META CUALITATIVA	Realizar Acciones para la Gestión para la Adquisición y Escrituración de predios con características de Conservación Ambiental.				Población Beneficiaria	535,188 mujeres y 514,589 hombres				
NOMBRE DEL INDICADOR	Porcentaje de Acciones para la Elaboración, Actualización y Ejecución de Programas de manejo para la Conservación Ambiental de predios, ejecutadas.				Variable a Medir	Acciones para la Elaboración, Actualización y Ejecución				
MÉTODO CÁLCULO	(Número de Acciones para la Elaboración, Actualización y Ejecución de Programas de manejo para la Conservación Ambiental de predios ejecutadas / número de Acciones para la Elaboración, Actualización y Ejecución de Programas de manejo para la Conservación Ambiental de predios prog				Tipo de Fórmula	PORCENTAJE				
Datos del indicador	Tipo de Indicador	GESTIÓN		Linea Base		Evaluación < 20 Evaluación >= 20 y < 42 Evaluación >= 42	76.16			
	Dimensión a med	EFICACIA		Parámetros de Evaluación y Resultado Semaforizado						
	Unidad de medid	Acciones para la Elaboración, Actualización y Ejecución de Programas de m								
	Frecuencia de medición	TRIMESTRAL								
Datos presupuestales	Presupuesto aprobado			Medios de verificación	Avance trimestral del Programa Anual de Operación y Administración Informe Trimestral de Acciones para la Elaboración, Actualización y Ejecución de Programas de manejo para la Conservación Ambiental de predios.					
	Presupuesto modificado									
	Presupuesto pagado									
	Diferencia Real pagado vs. Presupuesto aprobado									
	Diferencia Real pagado vs. Presupuesto modificado			Fuente de Financiamien	Municipal					
FECHA DE EVALUACIÓN	DESCRIPCIÓN DE LAS ACTIVIDADES EN ESTRICTA CORRELACIÓN A LA META Y AL MÉTODO DE CÁLCULO	DATOS INGRESADOS				TIPOS DE FÓRMULAS Y RESULTADOS				
		Numerador	Denominador (Meta)	Denominador (Año anterior Linea base)	Meta Integral para el efecto de evaluación	Índice	Tasa de Variación	Razón ó Promedio	Porcentaje (Cobertura, Focalización)	Porcentaje de avance
05/07/2024	Porcentaje de acciones para la elaboración, actualización y ejecución de programas de manejo para la conservación ambiental de predios.	54	151					76.16	76.16	
Tipo de Resultado	Detalle de Resultados por Periodo	Denominador (Metas 100%)			Concepto	Delegacione		Población Beneficiaria		
Real por Periodo	Mes 6 Junio	54				Planeado	Municipio de Querétaro	535,188 mujeres y 514,589 hombres		
Acumulad	TOTAL	115								
Observaciones					Real	Municipio de	535,188 mujeres y			
					Número de archivos:		2			


GESTIÓN PARA RESULTADOS
 MATRIZ DE INDICADORES PARA RESULTADOS 2024
 Ficha Técnica y Evaluación por Indicador
 Coordinación de Gabinete

DEPENDENCIA	FIDEICOMISO QUERETANO PARA LA CONSERVACION DEL MEDIO AMBIENTE				ALINEACIÓN AL PMD					
PROGRAMA	Recuperación Y Conservación Ambiental	CLAVE PMD COMPLETA			Eje	04.00.00.00				
		04.07.03.01.06			Programa	04.07.00.00				
		Ejercicio	2024		Línea de Acción	04.07.03.00				
		Periodo	202406		Componente	04.07.03.01				
NO. DE PROGRAMA	04070000		Fecha de Evaluación	05/07/2024						
RESUMEN NARRATIVO	PLANEACION Y EJECUCION DE JORNADAS DE FORESTACION Y REFORESTACION EN PREDIOS CON CARACTERISTICAS AMBIENTALES.									
META CUANTITATIVA DESCRIPCIÓN	Ejecución de 13 Acciones para la Planeación y Ejecución de Jornadas de forestación y reforestación en predios con características Ambientales.				Meta cifras	13				
META CUALITATIVA	Realizar Acciones para la Planeación y Ejecución de Jornadas de forestación y reforestación en predios con características Ambientales.				Población Beneficiaria	535,188 mujeres y 514,589 hombres				
NOMBRE DEL INDICADOR	Porcentaje de Acciones para la Planeación y Ejecución de Jornadas de forestación y reforestación en predios con características Ambientales, ejecutadas.				Variable a Medir	Acciones para la Planeación y Ejecución de Jornadas				
MÉTODO CÁLCULO	(Número de Acciones para la Planeación y Ejecución de Jornadas de forestación y reforestación en predios con características Ambientales ejecutadas / número de Acciones para la Planeación y Ejecución de Jornadas de forestación y reforestación en predios con características Ambientales pro				Tipo de Fórmula	PORCENTAJE				
Datos del indicador	Tipo de Indicador	GESTIÓN		Línea Base		<div style="display: flex; align-items: center; justify-content: center;"> <div style="width: 20px; height: 20px; background-color: red; margin-right: 5px;"></div> <div style="width: 20px; height: 20px; background-color: yellow; margin-right: 5px;"></div> <div style="width: 20px; height: 20px; background-color: green; margin-right: 5px;"></div> <div style="margin-left: 10px;"> <p>Evaluación < 20</p> <p>Evaluación >= 20 y < 42</p> <p>Evaluación >= 42</p> </div> </div>				
	Dimensión a med	EFICACIA		Parámetros de Evaluación y Resultado Semaforzado			30.77			
	Unidad de medid	Acciones para la Planeación y Ejecución de Jornadas de forestación y reforestación en								
	Frecuencia de medición	TRIMESTRAL								
Datos presupuestales	Presupuesto aprobado			Medios de verificación	Avance trimestral del Programa Anual de Operación y Administración Informe Trimestral de Acciones para la Planeación y Ejecución de Jornadas de forestación y reforestación en predios con características Ambientales.					
	Presupuesto modificado									
	Presupuesto pagado									
	Diferencia Real pagado vs. Presupuesto aprobado									
	Diferencia Real pagado vs. Presupuesto modificado			Fuente de Financiamien	Municipal					
FECHA DE EVALUACIÓN	DESCRIPCIÓN DE LAS ACTIVIDADES EN ESTRICTA CORRELACIÓN A LA META Y AL MÉTODO DE CÁLCULO	DATOS INGRESADOS				TIPOS DE FÓRMULAS Y RESULTADOS				
		Numerador	Denominador (Meta)	Denominador (Año anterior Línea base)	Meta Integral para el efecto de evaluación	Índice	Tasa de Variación	Razón ó Promedio	Porcentaje (Cobertura, Focalización)	Porcentaje de avance
05/07/2024	Ejecución de acciones para la elaboración y ejecución de jornadas de forestación y reforestación en predios con características ambientales	3	13					30.77	30.77	
Tipo de Resultado	Detalle de Resultados por Periodo	Denominador (Metas 100%)			Concepto	Delegacione		Población Beneficiaria		
Real por Periodo	Mes 6 Junio	3				Planeado	Municipio de Querétaro	535,188 mujeres y 514,589 hombres		
Acumulad	TOTAL	4					Real	Municipio de	535,188 mujeres y	
Observaciones							Número de archivos:		2	

GESTIÓN PARA RESULTADOS
MATRIZ DE INDICADORES PARA RESULTADOS 2024
 Ficha Técnica y Evaluación por Indicador
 Coordinación de Gabinete

DEPENDENCIA	FIDEICOMISO QUERETANO PARA LA CONSERVACION DEL MEDIO AMBIENTE			ALINEACIÓN AL PMD						
PROGRAMA	Recuperación Y Conservación Ambiental	CLAVE PMD COMPLETA			Eje	04.00.00.00				
		04.07.04.01			Programa	04.07.00.00				
		Ejercicio	2024		Línea de Acción	04.07.04.00				
		Periodo	202406		Componente	04.07.04.01				
NO. DE PROGRAMA	04070000		Fecha de Evaluación	05/07/2024						
RESUMEN NARRATIVO	Programa de Educación Ambiental, Realizado									
META CUANTITATIVA DESCRIPCIÓN	Ejecución de 75 Acciones de Programa de Educación Ambiental				Meta cifras	75				
META CUALITATIVA	Realizar Acciones de Programa de Educación Ambiental				Población Beneficiaria	535,188 mujeres y 514,589 hombres				
NOMBRE DEL INDICADOR	Porcentaje de Acciones de Programa de Educación Ambiental, ejecutadas.				Variable a Medir	Acciones de Programa de Educación Ambiental,				
MÉTODO CÁLCULO	(Número de Acciones de Programa de Educación Ambiental ejecutadas / número de Acciones de Programa de Educación Ambiental programadas) *100				Tipo de Fórmula	PORCENTAJE				
Datos del indicador	Tipo de Indicador	GESTIÓN		Línea Base		Evaluación < 20 Evaluación >= 20 y < 42 Evaluación >= 42	0			
	Dimensión a med	EFICACIA		Parámetros de Evaluación y Resultado Semaforizado						
	Unidad de medid	Acciones de Programa de Educación Ambiental								
	Frecuencia de medición	TRIMESTRAL								
Datos presupuestales	Presupuesto aprobado	\$0.00		Medios de verificación	Avance trimestral del Programa Anual de Operación y Administración Informe Trimestral de Acciones de Programa de Educación Ambiental					
	Presupuesto modificado	\$0.00								
	Presupuesto pagado	\$244,408.29								
	Diferencia Real pagado vs. Presupuesto aprobado	-\$244,408.29	0%							
	Diferencia Real pagado vs. Presupuesto modificado	-\$244,408.29	0%		Fuente de Financiamien	Municipal				
FECHA DE EVALUACIÓN	DESCRIPCIÓN DE LAS ACTIVIDADES EN ESTRICTA CORRELACIÓN A LA META Y AL MÉTODO DE CÁLCULO	DATOS INGRESADOS				TIPOS DE FÓRMULAS Y RESULTADOS				
		Numerador	Denominador (Meta)	Denominador anterior (Línea base)	Meta Integral para el efecto de evaluación	Índice	Tasa de Variación	Razón ó Promedio	Porcentaje (Cobertura, Focalización)	Porcentaje de avance
05/07/2024	acciones para el programa de educación ambiental	0	75					0	0	
Tipo de Resultado	Detalle de Resultados por Periodo	Denominador (Metas 100%)			Concepto	Delegacione		Población Beneficiaria		
Real por Periodo	Mes 6 Junio	0				Planeado	Municipio de Querétaro	535,188 mujeres y 514,589 hombres		
Acumulad	TOTAL	0								
Observaciones	Al presentar el reporte en cero, no existen evidencias.				Real	Municipio de Q	535,188 mujeres y			
					Número de archivos:		1			




GESTIÓN PARA RESULTADOS
MATRIZ DE INDICADORES PARA RESULTADOS 2024
 Ficha Técnica y Evaluación por Indicador
 Coordinación de Gabinete

DEPENDENCIA	FIDEICOMISO QUERETANO PARA LA CONSERVACION DEL MEDIO AMBIENTE			ALINEACIÓN AL PMD						
PROGRAMA	Recuperación Y Conservación Ambiental	CLAVE PMD COMPLETA 04.07.04.01.04			Eje	04.00.00.00				
		Ejercicio	2024		Programa	04.07.00.00				
		Periodo	202406		Línea de Acción	04.07.04.00				
NO. DE PROGRAMA	04070000		Fecha de Evaluación	05/07/2024		Componente	04.07.04.01			
					Actividad	04.07.04.01.04				
					NUE Componente	270.0000.00				
RESUMEN NARRATIVO	IMPARTICION DE ACTIVIDADES RELACIONADOS CON LA EDUCACION AMBIENTAL.									
META CUANTITATIVA DESCRIPCIÓN	Ejecución de 18 Acciones para la Impartición de actividades relacionados con la Educación Ambiental				Meta cifras	18				
META CUALITATIVA	Realizar Acciones para la Impartición de actividades relacionados con la Educación Ambiental				Población Beneficiaria	535,188 mujeres y 514,589 hombres				
NOMBRE DEL INDICADOR	Porcentaje de Acciones para la Impartición de actividades relacionados con la Educación Ambiental, ejecutadas.				Variable a Medir	Acciones para la Impartición de actividades relacionadas				
MÉTODO CÁLCULO	(Número de Acciones para la Impartición de actividades relacionados con la Educación Ambiental ejecutadas / número de Acciones para la Impartición de actividades relacionados con la Educación Ambiental programadas) *100				Tipo de Fórmula	PORCENTAJE				
Datos del indicador	Tipo de Indicador	GESTIÓN		Línea Base		Evaluación < 20 Evaluación >= 20 y < 42 Evaluación >= 42	22.22			
	Dimensión a med	EFICACIA		Parámetros de Evaluación y Resultado Semaforizado						
	Unidad de medid	Acciones para la Impartición de actividades relacionados con la Educación Ambiental								
	Frecuencia de medición	TRIMESTRAL								
Datos presupuestales	Presupuesto aprobado			Medios de verificación	Avance trimestral del Programa Anual de Operación y Administración Informe Trimestral de Acciones para la Impartición de actividades relacionados con la Educación Ambiental					
	Presupuesto modificado									
	Presupuesto pagado									
	Diferencia Real pagado vs. Presupuesto aprobado									
	Diferencia Real pagado vs. Presupuesto modificado			Fuente de Financiamien	Municipal					
FECHA DE EVALUACIÓN	DESCRIPCIÓN DE LAS ACTIVIDADES EN ESTRUCTURA CORRELACIÓN A LA META Y AL MÉTODO DE CÁLCULO	DATOS INGRESADOS				TIPOS DE FÓRMULAS Y RESULTADOS				
		Numerador	Denominador (Meta)	Denominador (Año anterior Línea base)	Meta Integral para el efecto de evaluación	Índice	Tasa de Variación	Razón ó Promedio	Porcentaje (Cobertura, Focalización)	Porcentaje de avance
05/07/2024	1-. Visita guiada en vivero y plática de educación ambiental/ 9 abril. 2-. Taller de reforestación en preescolar/19 abril. 3-. Taller de germinación de especies nativas / 12 mayo	4	18					22.22	22.22	
Tipo de Resultado	Detalle de Resultados por Periodo	Denominador (Metas 100%)			Concepto	Delegacione		Población Beneficiaria		
Real por Periodo	Mes 6 Junio	4				Planeado	Municipio de Querétaro	535,188 mujeres y 514,589 hombres		
Acumulad	TOTAL	4								
Observaciones					Real	Municipio de	535,188 mujeres y			
					Número de archivos:		2			


GESTIÓN PARA RESULTADOS
MATRIZ DE INDICADORES PARA RESULTADOS 2024
 Ficha Técnica y Evaluación por Indicador
 Coordinación de Gabinete


DEPENDENCIA	FIDEICOMISO QUERETANO PARA LA CONSERVACION DEL MEDIO AMBIENTE			ALINEACIÓN AL PMD					
PROGRAMA	Recuperación Y Conservación Ambiental	CLAVE PMD COMPLETA			Eje	04.00.00.00			
		04.07.04.01.05			Programa	04.07.00.00			
		Ejercicio	2024		Línea de Acción	04.07.04.00			
		Periodo	202406		Componente	04.07.04.01			
NO. DE PROGRAMA	04070000		Fecha de Evaluación	05/07/2024					
RESUMEN NARRATIVO	REALIZACION DE CONVENIOS DE COLABORACION CON SECTOR PUBLICO Y PRIVADO.								
META CUANTITATIVA DESCRIPCIÓN	Ejecución de 15 Acciones para la Realización de convenios de colaboración con sector público y privado			Meta cifras	15				
META CUALITATIVA	Ejecutar Acciones para la Realización de convenios de colaboración con sector público y privado			Población Beneficiaria	535,188 mujeres y 514,589 hombres				
NOMBRE DEL INDICADOR	Porcentaje de Acciones para la Realización de convenios de colaboración con sector público y privado, ejecutadas.			Variable a Medir	Acciones para la Realización de convenios de colaboración				
MÉTODO CÁLCULO	(Número de Acciones para la Realización de convenios de colaboración con sector público y privado ejecutadas / número de Acciones para la Realización de convenios de colaboración con sector público y privado programadas) *100			Tipo de Fórmula	PORCENTAJE				
Datos del indicador	Tipo de Indicador	GESTIÓN		Linea Base		<div style="display: flex; align-items: center; justify-content: center;"> <div style="background-color: red; width: 20px; height: 20px; margin-right: 5px;"></div> Evaluación < 20 <div style="background-color: yellow; width: 20px; height: 20px; margin-right: 5px;"></div> Evaluación >= 20 y < 42 <div style="background-color: green; width: 20px; height: 20px; margin-right: 5px;"></div> Evaluación >= 42 </div> <div style="margin-left: 20px; font-size: 14px;">6.67</div> <div style="margin-left: 10px; font-size: 20px; color: red;">●</div>			
	Dimensión a med	EFICACIA		Parámetros de Evaluación y Resultado Semaforizado					
	Unidad de medid	Acciones para la Realización de convenios de colaboración con sector púb							
	Frecuencia de medición	TRIMESTRAL							
Datos presupuestales	Presupuesto aprobado			Medios de verificación		Avance trimestral del Programa Anual de Operación y Administración Informe Trimestral de Acciones para la Realización de convenios de colaboración con sector público y privado			
	Presupuesto modificado								
	Presupuesto pagado								
	Diferencia Real pagado vs. Presupuesto aprobado								
	Diferencia Real pagado vs. Presupuesto modificado			Fuente de Financiamien	Municipal				
FECHA DE EVALUACIÓN	DESCRIPCIÓN DE LAS ACTIVIDADES EN ESTRICTA CORRELACIÓN A LA META Y AL MÉTODO DE CÁLCULO	DATOS INGRESADOS				TIPOS DE FÓRMULAS Y RESULTADOS			
		Numerador	Denominador (Meta)	Denominador (Año anterior Linea base)	Meta Integral para el efecto de evaluación	Índice	Tasa de Variación	Razón ó Promedio	Porcentaje (Cobertura, Focalización)
05/07/2024	Acciones para la realización de convenios	1	15					6.67	6.67
Tipo de Resultado	Detalle de Resultados por Periodo	Denominador (Metas 100%)			Concepto	Delegacione		Población Beneficiaria	
Real por Periodo	Mes 6 Junio	1			Planeado	Municipio de Querétaro		535,188 mujeres y 514,589 hombres	
Acumulad	TOTAL	1							
Observaciones					Real	Municipio de Q		535,188 mujeres y	
					Número de archivos:		2		


GESTIÓN PARA RESULTADOS
MATRIZ DE INDICADORES PARA RESULTADOS 2024
 Ficha Técnica y Evaluación por Indicador
 Coordinación de Gabinete

DEPENDENCIA	FIDEICOMISO QUERETANO PARA LA CONSERVACION DEL MEDIO AMBIENTE			ALINEACIÓN AL PMD										
PROGRAMA	Recuperación Y Conservación Ambiental	CLAVE PMD COMPLETA 04.07.04.01.06			Eje	04.00.00.00								
		Ejercicio	2024		Programa	04.07.00.00								
		Periodo	202406		Línea de Acción	04.07.04.00								
NO. DE PROGRAMA	04070000	Fecha de Evaluación	05/07/2024		Componente	04.07.04.01								
					Actividad	04.07.04.01.06								
					NUE Componente	270.0000.00								
RESUMEN NARRATIVO	REALIZACION DE ACTIVIDADES DE DIFUSION Y PROMOCION DE LA CULTURA AMBIENTAL													
META CUANTITATIVA DESCRIPCIÓN	Ejecución de 42 Acciones para la Realización de actividades de Difusión y Promoción de la Cultura Ambiental				Meta cifras	42								
META CUALITATIVA	Ejecutar Acciones para la Realización de actividades de Difusión y Promoción de la Cultura Ambiental				Población Beneficiaria	535,188 mujeres y 514,589 hombres								
NOMBRE DEL INDICADOR	Porcentaje de Acciones para la Realización de actividades de Difusión y Promoción de la Cultura Ambiental, ejecutadas.				Variable a Medir	Acciones para la Realización de actividades de Difusión								
MÉTODO CÁLCULO	(Número de Acciones para la Realización de actividades de Difusión y Promoción de la Cultura Ambiental ejecutadas / número de Acciones para la Realización de actividades de Difusión y Promoción de la Cultura Ambiental programadas) *100				Tipo de Fórmula	PORCENTAJE								
Datos del indicador	Tipo de Indicador	GESTIÓN		Línea Base		<table border="1"> <tr> <td>Evaluación < 20</td> <td rowspan="3">16.67</td> <td rowspan="3"></td> </tr> <tr> <td>Evaluación >= 20 y < 42</td> </tr> <tr> <td>Evaluación >= 42</td> </tr> </table>				Evaluación < 20	16.67		Evaluación >= 20 y < 42	Evaluación >= 42
	Evaluación < 20	16.67												
	Evaluación >= 20 y < 42													
	Evaluación >= 42													
Dimensión a med	EFICACIA		Parámetros de Evaluación y Resultado Semaforizado											
Unidad de medid	Acciones para la Realización de actividades de Difusión y Promoción de la Cultura Amb													
Frecuencia de medición	TRIMESTRAL													
Datos presupuestales	Presupuesto aprobado			Medios de verificación		Avance trimestral del Programa Anual de Operación y Administración Informe Trimestral de Acciones para la Realización de actividades de Difusión y Promoción de la Cultura Ambiental								
	Presupuesto modificado													
	Presupuesto pagado													
	Diferencia Real pagado vs. Presupuesto aprobado													
	Diferencia Real pagado vs. Presupuesto modificado			Fuente de Financiamien	Municipal									
FECHA DE EVALUACIÓN	DESCRIPCIÓN DE LAS ACTIVIDADES EN ESTRICTA CORRELACIÓN A LA META Y AL MÉTODO DE CÁLCULO	DATOS INGRESADOS				TIPOS DE FÓRMULAS Y RESULTADOS								
		Numerador	Denominador (Meta)	Denominador (Año anterior Línea base)	Meta Integral para el efecto de evaluación	Índice	Tasa de Variación	Razón ó Promedio	Porcentaje (Cobertura, Focalización)	Porcentaje de avance				
05/07/2024	1-. Actualización de FIQMA NET 2-. Monitoreo de DRON, video en reserva El Tlacuache. 3-. Entrega de distintivo SELLO BIODIVERSIDAD. 4-. Transmisión LIVE Facebook SELLO BIODIVE	5	42					16.67	16.67					
Tipo de Resultado	Detalle de Resultados por Periodo	Denominador (Metas 100%)			Concepto	Delegacione		Población Beneficiaria						
Real por Periodo	Mes 6 Junio	5				Planeado	Municipio de Querétaro	535,188 mujeres y 514,589 hombres						
Acumulad	TOTAL	7												
Observaciones					Real	Municipio de	535,188 mujeres y							
					Número de archivos:		2							


GESTIÓN PARA RESULTADOS
MATRIZ DE INDICADORES PARA RESULTADOS 2024
 Ficha Técnica y Evaluación por Indicador
 Coordinación de Gabinete

DEPENDENCIA	SECRETARIA DE DESARROLLO SOSTENIBLE		ALINEACIÓN AL PMD							
PROGRAMA	Recuperación Y Conservación Ambiental	CLAVE PMD COMPLETA		Eje		04.00.00.00				
		04.07.04.03		Programa		04.07.00.00				
		Ejercicio	2024	Línea de Acción		04.07.04.00				
		Periodo	202406	Componente		04.07.04.03				
NO. DE PROGRAMA	04070000	Fecha de Evaluación	04/07/2024		Actividad					
				NUE Componente		170.0000.00				
RESUMEN NARRATIVO	Preservación Ecológica y Sostenibilidad Realizados									
META CUANTITATIVA DESCRIPCIÓN	Realizar 1 Fondo Municipal para la Protección Ambiental y el Desarrollo Sustentable, ejercido					Meta cifras	1			
META CUALITATIVA	Ejercer mediante acciones el 100% del presupuesto asignado en el Fondo Municipal para la Protección Ambiental y el Desarrollo Sustentable					Población Beneficiaria	535,188 mujeres y 514,589 hombres			
NOMBRE DEL INDICADOR	Porcentaje de acciones del presupuesto asignado en el Fondo Municipal para la Protección Ambiental y el Desarrollo Sustentable ejercidas					Variable a Medir	Fondo Municipal para la Protección Ambiental y el Desarrollo			
MÉTODO CÁLCULO	(Número de acciones del presupuesto asignado en el Fondo Municipal para la Protección Ambiental y el Desarrollo Sustentable, ejercidas / Número de acciones del presupuesto asignado en el Fondo Municipal para la Protección Ambiental y el Desarrollo Sustentable, planeadas) *100					Tipo de Fórmula	PORCENTAJE			
Datos del indicador	Tipo de Indicador	GESTIÓN		Línea Base		Evaluación < 20		87		
	Dimensión a med	EFICIENCIA		Parámetros de Evaluación y Resultado Semaforizado		Evaluación >= 20 y < 42				
	Unidad de medid	Número de acciones del presupuesto asignado en el Fondo Municipal para la Prote				Evaluación >= 42				
	Frecuencia de medición	TRIMESTRAL								
Datos presupuestales	Presupuesto aprobado	\$0.00		Medios de verificación		Reporte trimestral de avance de acciones del presupuesto asignado en el Fondo Municipal para la Protección Ambiental y el Desarrollo Sustentable ejercidas				
	Presupuesto modificado	\$2,376,017.51								
	Presupuesto pagado	\$1,110,751.32								
	Diferencia Real pagado vs. Presupuesto aprobado	-\$1,110,751.32	0%							
	Diferencia Real pagado vs. Presupuesto modificado	\$1,265,266.19	213.91%		Fuente de Financiamien					Municipal
FECHA DE EVALUACIÓN	DESCRIPCIÓN DE LAS ACTIVIDADES EN ESTRICTA CORRELACIÓN A LA META Y AL MÉTODO DE CÁLCULO	DATOS INGRESADOS				TIPOS DE FÓRMULAS Y RESULTADOS				
		Numerador	Denominador (Meta)	Denominador anterior (Línea base)	Meta Integral para el efecto de evaluación	Índice	Tasa de Variación	Razón ó Promedio	Porcentaje (Cobertura, Focalización)	Porcentaje de avance
04/07/2024	En este periodo se ejecutó un monto de \$2,612,341.92 del Fondo para la Protección Ambiental y el Desarrollo Sustentable, en el que se realizaron pagos correspondientes a los siguientes proyectos: Premio Municipal de Biodiversidad, Estudios de suelos en el Parque	.87	1					87	87	
Tipo de Resultado	Detalle de Resultados por Periodo	Denominador (Metas 100%)		Concepto	Delegacione		Población Beneficiaria			
Real por Periodo	Mes 6 Junio	.87		Planeado	Municipio de Querétaro	535,188 mujeres y 514,589 hombres				
Acumulad	TOTAL	.87								
Observaciones		Real	Municipio de	535,188 mujeres y						
		Número de archivos:	35							


DEPENDENCIA	SECRETARIA DE DESARROLLO SOSTENIBLE			ALINEACIÓN AL PMD						
PROGRAMA	Recuperación Y Conservación Ambiental	CLAVE PMD COMPLETA			Eje	04.00.00.00				
		04.07.04.03.08			Programa	04.07.00.00				
		Ejercicio	2024		Línea de Acción	04.07.04.00				
		Periodo	202406		Componente	04.07.04.03				
NO. DE PROGRAMA	04070000		Fecha de Evaluación	04/07/2024						
RESUMEN NARRATIVO	ESTUDIOS QUE PERMITAN CONOCER LAS CARACTERISTICAS AMBIENTALES DE DOS ZONAS DEL MUNICIPIO DE QUERETARO, REALIZADOS									
META CUANTITATIVA DESCRIPCIÓN	Realizar 3 estudios, que permitan conocer las características ambientales de la zona de Hércules en 3 etapas (Contrato, Diagnóstico y Estrategia) de suelos en el Parque Joya La Barreta y Parque Interurbano Jurica Poniente en 4 etapas (Convenio, Muestreo, Análisis de laboratorio y Resultados)				Meta cifras	7				
META CUALITATIVA	Verificar la captura de carbono en el parque Joya La Barreta para la oferta de bonos de carbono, así como diagnosticar las características ambientales de Hércules para preservar la zona.				Población Beneficiaria	535,188 mujeres y 514,589 hombres				
NOMBRE DEL INDICADOR	Porcentaje de cumplimiento de las etapas de 2 estudios en materia ambiental				Variable a Medir	Estudios de las características ambientales de dos zo				
MÉTODO CÁLCULO	(Número de etapas de 2 estudios en materia ambiental realizadas / Número de etapas de 2 estudios en materia ambiental planeadas) *100				Tipo de Fórmula	PORCENTAJE				
Datos del indicador	Tipo de Indicador	GESTIÓN		Línea Base		Evaluación < 20 Evaluación >= 20 y < 42 Evaluación >= 42	71.43			
	Dimensión a med	EFICIENCIA		Parámetros de Evaluación y Resultado Semaforizado						
	Unidad de medid	Número de etapas de 2 estudios en materia ambiental								
	Frecuencia de medición	TRIMESTRAL								
Datos presupuestales	Presupuesto aprobado			Medios de verificación	Reporte trimestral de avance de etapas de 2 estudios en materia ambiental realizadas					
	Presupuesto modificado									
	Presupuesto pagado									
	Diferencia Real pagado vs. Presupuesto aprobado									
	Diferencia Real pagado vs. Presupuesto modificado			Fuente de Financiamien	Municipal					
FECHA DE EVALUACIÓN	DESCRIPCIÓN DE LAS ACTIVIDADES EN ESTRICTA CORRELACIÓN A LA META Y AL MÉTODO DE CÁLCULO	DATOS INGRESADOS				TIPOS DE FÓRMULAS Y RESULTADOS				
		Numerador	Denominador (Meta)	Denominador anterior (Línea base)	Meta Integral para el efecto de evaluación	Índice	Tasa de Variación	Razón ó Promedio	Porcentaje (Cobertura, Focalización)	Porcentaje de avance
04/07/2024	En este periodo se realizó la contratación y el diagnóstico del Estudio Técnico Justificativo para el apoyo de declaratoria del área "Cerro Colorado" en la zona de Hércules, así mismo se realizó el convenio de colaboración, el muestreo y el análisis del est	5	7					71.43	71.43	
Tipo de Resultado	Detalle de Resultados por Periodo	Denominador (Metas 100%)			Concepto	Delegacione		Población Beneficiaria		
Real por Periodo	Mes 6 Junio	5				Planeado	Municipio de Querétaro	535,188 mujeres y 514,589 hombres		
Acumulad	TOTAL	5								
Observaciones					Real	Municipio de	535,188 mujeres y			
					Número de archivos:		7			

DEPENDENCIA	SECRETARIA DE DESARROLLO SOSTENIBLE			ALINEACIÓN AL PMD						
PROGRAMA	Recuperación Y Conservación Ambiental	CLAVE PMD COMPLETA			Eje	04.00.00.00				
		04.07.04.03.09			Programa	04.07.00.00				
		Ejercicio	2024		Línea de Acción	04.07.04.00				
		Periodo	202406		Componente	04.07.04.03				
NO. DE PROGRAMA	04070000		Fecha de Evaluación	04/07/2024						
RESUMEN NARRATIVO	CERTIFICACIONES EN MATERIA HIDRICA Y DE BIODIVERSIDAD, REALIZADOS									
META CUANTITATIVA DESCRIPCIÓN	Certificar 10 predios urbanos y periurbanos que brinden servicios ecosistémicos y sean considerados fragmentos de conservación de biodiversidad, así como 10 certificados de ecoeficiencia hidrica en negocios de hotelería y lavanderías				Meta cifras	20				
META CUALITATIVA	Garantizar y maximizar los servicios ambientales en predios que por sus características naturales son aptos para su conservación y cuidado del medio ambiente.				Población Beneficiaria	535,188 mujeres y 514,589 hombres				
NOMBRE DEL INDICADOR	Porcentaje de certificados en materia de biodiversidad y ecoeficiencia hidrica				Variable a Medir	Certificaciones en materia hidrica y de biodiversidad emitidas				
MÉTODO CÁLCULO	(Número de certificados en materia de biodiversidad y ecoeficiencia hidrica emitidos / Número de certificados en materia de biodiversidad y ecoeficiencia hidrica planeados) *100				Tipo de Fórmula	PORCENTAJE				
Datos del indicador	Tipo de Indicador	GESTIÓN		Línea Base		Evaluación < 20 Evaluación >= 20 y < 42 Evaluación >= 42	5			
	Dimensión a med	EFICIENCIA		Parámetros de Evaluación y Resultado Semaforzado						
	Unidad de medid	Certificados emitidos en materia de biodiversidad y ecoeficiencia hidrica								
	Frecuencia de medición	TRIMESTRAL								
Datos presupuestales	Presupuesto aprobado			Medios de verificación	Reporte trimestral de certificados en materia de biodiversidad y ecoeficiencia hidrica emitidos					
	Presupuesto modificado									
	Presupuesto pagado									
	Diferencia Real pagado vs. Presupuesto aprobado									
	Diferencia Real pagado vs. Presupuesto modificado			Fuente de Financiamien	Municipal					
FECHA DE EVALUACIÓN	DESCRIPCIÓN DE LAS ACTIVIDADES EN ESTRICTA CORRELACIÓN A LA META Y AL MÉTODO DE CÁLCULO	DATOS INGRESADOS				TIPOS DE FÓRMULAS Y RESULTADOS				
		Numerador	Denominador (Meta)	Denominador (Año anterior Línea base)	Meta Integral para el efecto de evaluación	Índice	Tasa de Variación	Razón ó Promedio	Porcentaje (Cobertura, Focalización)	Porcentaje de avance
04/07/2024	En este periodo se certificó un predio urbano y periurbanos que brinden servicios ecosistémicos. En este periodo no se certificaron negocios con Ecoeficiencia Hidrica	1	20					5	5	
Tipo de Resultado	Detalle de Resultados por Periodo	Denominador (Metas 100%)			Concepto	Delegacione		Población Beneficiaria		
Real por Periodo	Mes 6 Junio	1				Planeado	Municipio de Querétaro	535,188 mujeres y 514,589 hombres		
Acumulad	TOTAL	1								
Observaciones					Real	Municipio de	535,188 mujeres y			
					Número de archivos:		4			

GESTIÓN PARA RESULTADOS
MATRIZ DE INDICADORES PARA RESULTADOS 2024
 Ficha Técnica y Evaluación por Indicador
 Coordinación de Gabinete

DEPENDENCIA	SECRETARIA DE DESARROLLO SOSTENIBLE				ALINEACIÓN AL PMD					
PROGRAMA	Recuperación Y Conservación Ambiental	CLAVE PMD COMPLETA				Eje	04.00.00.00			
		04.07.04.03.10				Programa	04.07.00.00			
		Ejercicio	2024			Línea de Acción	04.07.04.00			
		Periodo	202406			Componente	04.07.04.03			
NO. DE PROGRAMA	04070000		Fecha de Evaluación	04/07/2024		Actividad	04.07.04.03.10			
						NUE Componente	170.0000.00			
RESUMEN NARRATIVO	PREMIO MUNICIPAL DE BIODIVERSIDAD, REALIZADO									
META CUANTITATIVA DESCRIPCIÓN	Realizar en 5 etapas (Bases, Publicación, Difusión, Revisión, Resultados) la entrega del premio a los esfuerzos de la ciudadanía que realiza proyectos para la protección, conservación o restauración de la biodiversidad del Municipio de Querétaro.					Meta cifras	5			
META CUALITATIVA	Otomar reconocimientos a proyectos realizados por la ciudadanía que contribuyen a la conservación de la biodiversidad del municipio de Querétaro en el tercer trimestre.					Población Beneficiaria	535,188 mujeres y 514,589 hombres			
NOMBRE DEL INDICADOR	Porcentaje de cumplimiento de las etapas del premio municipal de biodiversidad					Variable a Medir	Premio de biodiversidad realizado.			
MÉTODO CÁLCULO	(Número de etapas del premio municipal de biodiversidad realizadas / Número de etapas del premio municipal de biodiversidad planeadas) *100					Tipo de Fórmula	PORCENTAJE			
Datos del indicador	Tipo de Indicador	GESTIÓN			Línea Base		Evaluación < 20 Evaluación >= 20 y < 42 Evaluación >= 42	80		
	Dimensión a med	EFICIENCIA			Parámetros de Evaluación y Resultado Semaforizado					
	Unidad de medid	Número de etapas del premio municipal de biodiversidad								
	Frecuencia de medición	TRIMESTRAL								
Datos presupuestales	Presupuesto aprobado				Medios de verificación	Reporte trimestral de avance de etapas del premio municipal de biodiversidad realizadas				
	Presupuesto modificado									
	Presupuesto pagado									
	Diferencia Real pagado vs. Presupuesto aprobado									
	Diferencia Real pagado vs. Presupuesto modificado				Fuente de Financiamien	Municipal				
FECHA DE EVALUACIÓN	DESCRIPCIÓN DE LAS ACTIVIDADES EN ESTRICTA CORRELACIÓN A LA META Y AL MÉTODO DE CÁLCULO	DATOS INGRESADOS				TIPOS DE FÓRMULAS Y RESULTADOS				
		Numerador	Denominador (Meta)	Denominador anterior (Línea base)	Meta Integral para el efecto de evaluación	Índice	Tasa de Variación	Razón ó Promedio	Porcentaje (Cobertura, Focalización)	Porcentaje de avance
04/07/2024	En este periodo se llevaron a cabo las etapas de: bases, publicación de convocatoria y difusión del Premio Municipal de Biodiversidad.	4	5					80	80	
Tipo de Resultado	Detalle de Resultados por Periodo	Denominador (Metas 100%)			Concepto	Delegacione		Población Beneficiaria		
Real por Periodo	Mes 6 Junio	4				Planeado	Municipio de Querétaro	535,188 mujeres y 514,589 hombres		
Acumulad	TOTAL	4								
Observaciones						Real	Municipio de	535,188 mujeres y		
						Número de archivos:		3		

GESTIÓN PARA RESULTADOS
MATRIZ DE INDICADORES PARA RESULTADOS 2024
 Ficha Técnica y Evaluación por Indicador
 Coordinación de Gabinete

DEPENDENCIA	SECRETARIA DE DESARROLLO SOSTENIBLE				ALINEACIÓN AL PMD					
PROGRAMA	Recuperación Y Conservación Ambiental	CLAVE PMD COMPLETA			Eje	04.00.00.00				
		04.07.04.03.11			Programa	04.07.00.00				
		Ejercicio	2024		Línea de Acción	04.07.04.00				
		Periodo	202406		Componente	04.07.04.03				
NO. DE PROGRAMA	04070000		Fecha de Evaluación	05/07/2024						
RESUMEN NARRATIVO	Proyectos en materia de educación ambiental, ejecutados									
META CUANTITATIVA DESCRIPCIÓN	Realizar la construcción en 2 etapas (transferencia de recurso económico DOPM y ejecución del proyecto) de un espacio de cultura del agua en el Parque Interurbano en Jurica Poniente "La Queretana" en coordinación con la Dirección de Obras Públicas Municipales				Meta cifras	2				
META CUALITATIVA	Mejorar las condiciones de calidad de vida de las personas beneficiadas por el proyecto de la Cultura del Agua.				Población Beneficiaria	535,188 mujeres y 514,589 hombres				
NOMBRE DEL INDICADOR	Porcentaje de etapas realizadas del espacio cultural del agua				Variable a Medir	Construcción de un espacio de Cultura del Agua				
MÉTODO CÁLCULO	(Número de etapas del espacio cultural del agua realizadas/ Número de etapas del espacio cultural del agua planeadas) *100				Tipo de Fórmula	PORCENTAJE				
Datos del indicador	Tipo de Indicador	GESTIÓN		Línea Base		Evaluación < 20 Evaluación >= 20 y < 42 Evaluación >= 42	50			
	Dimensión a med	EFICIENCIA		Parámetros de Evaluación y Resultado Semaforizado						
	Unidad de medid	Proyectos de escuelas de lluvia y huertos escolares								
	Frecuencia de medición	TRIMESTRAL								
Datos presupuestales	Presupuesto aprobado			Medios de verificación		Reporte trimestral de etapas del espacio cultural del agua realizados				
	Presupuesto modificado									
	Presupuesto pagado									
	Diferencia Real pagado vs. Presupuesto aprobado									
	Diferencia Real pagado vs. Presupuesto modificado			Fuente de Financiamien	Municipal					
FECHA DE EVALUACIÓN	DESCRIPCIÓN DE LAS ACTIVIDADES EN ESTRICTA CORRELACIÓN A LA META Y AL MÉTODO DE CÁLCULO	DATOS INGRESADOS				TIPOS DE FÓRMULAS Y RESULTADOS				
		Numerador	Denominador (Meta)	Denominador anterior (Línea base)	Meta Integral para el efecto de evaluación	Índice	Tasa de Variación	Razón ó Promedio	Porcentaje (Cobertura, Focalización)	Porcentaje de avance
05/07/2024	En esta etapa se realizó la transferencia del recurso económico a la Secretaria de Obras Públicas Municipales	1	2					50	50	
Tipo de Resultado	Detalle de Resultados por Periodo	Denominador (Metas 100%)			Concepto	Delegacione		Población Beneficiaria		
Real por Periodo	Mes 6 Junio	1				Planeado	Municipio de Querétaro	535,188 mujeres y 514,589 hombres		
Acumulad	TOTAL	1								
Observaciones					Real	Municipio de	535,188 mujeres y			
					Número de archivos:		2			


GESTIÓN PARA RESULTADOS
MATRIZ DE INDICADORES PARA RESULTADOS 2024
 Ficha Técnica y Evaluación por Indicador
 Coordinación de Gabinete

DEPENDENCIA	SECRETARIA DE DESARROLLO SOSTENIBLE				ALINEACIÓN AL PMD					
PROGRAMA	Recuperación Y Conservación Ambiental	CLAVE PMD COMPLETA			Eje	04.00.00.00				
		04.07.04.03.12			Programa	04.07.00.00				
		Ejercicio	2024		Línea de Acción	04.07.04.00				
		Periodo	202406		Componente	04.07.04.03				
NO. DE PROGRAMA	04070000		Fecha de Evaluación	04/07/2024		Actividad	04.07.04.03.12			
				NUE Componente	170.0000.00					
RESUMEN NARRATIVO	APOYOS PARA FORTALECER LOS SERVICIOS AMBIENTALES EN MATERIA DE POLINIZACION, ENTREGADOS									
META CUANTITATIVA DESCRIPCIÓN	Otorgar el 100% de apoyos a apicultores que fomentan los servicios ambientales en materia de polinización.				Meta cifras	100%				
META CUALITATIVA	Fomentar actividades de conservación en materia de polinización.				Población Beneficiaria	50 hombres y 50 mujeres				
NOMBRE DEL INDICADOR	Porcentaje de entrega de apoyos en materia de polinización				Variable a Medir	Apoyos en materia de polinización entregados.				
MÉTODO CÁLCULO	(Número de apoyos entregados / Número de solicitudes de apoyo recibidas) *100				Tipo de Fórmula	PORCENTAJE				
Datos del indicador	Tipo de Indicador	GESTIÓN		Linea Base		Evaluación < 20 Evaluación >= 20 y < 42 Evaluación >= 42	100	●		
	Dimensión a med	EFICIENCIA		Parámetros de Evaluación y Resultado Semaforizado						
	Unidad de medid	Apoyos en materia de polinización								
	Frecuencia de medición	TRIMESTRAL								
Datos presupuestales	Presupuesto aprobado			Medios de verificación		Reporte trimestral del avance de los apoyos en materia de polinización entregados				
	Presupuesto modificado									
	Presupuesto pagado									
	Diferencia Real pagado vs. Presupuesto aprobado									
	Diferencia Real pagado vs. Presupuesto modificado			Fuente de Financiamien						Municipal
FECHA DE EVALUACIÓN	DESCRIPCIÓN DE LAS ACTIVIDADES EN ESTRICTA CORRELACIÓN A LA META Y AL MÉTODO DE CÁLCULO	DATOS INGRESADOS				TIPOS DE FÓRMULAS Y RESULTADOS				
		Numerador	Denominador (Meta)	Denominador (Año anterior Linea base)	Meta Integral para el efecto de evaluación	Índice	Tasa de Variación	Razón ó Promedio	Porcentaje (Cobertura, Focalización)	Porcentaje de avance
04/07/2024	En este periodo recibieron 19 solicitudes de productores apícolas con constancia de productor, de las cuales se otorgaron 19 apoyos para los productores apícolas.	19	19					100	100	
Tipo de Resultado	Detalle de Resultados por Periodo			Denominador (Metas 100%)		Concepto	Delegacione		Población Beneficiaria	
Real por Periodo	Mes 6 Junio	19	19		Planeado	Municipio de Querétaro	50 hombres y 50 mujeres			
Acumulad	TOTAL	19	19							
Observaciones		Real	Municipio de		6 mujeres y 13 ho					
		Número de archivos:		3						

GESTIÓN PARA RESULTADOS
MATRIZ DE INDICADORES PARA RESULTADOS 2024
 Ficha Técnica y Evaluación por Indicador
 Coordinación de Gabinete

DEPENDENCIA	SECRETARIA DE SERVICIOS PUBLICOS MUNICIPALES				ALINEACIÓN AL PMD					
PROGRAMA	Recuperación Y Conservación Ambiental	CLAVE PMD COMPLETA			Eje	04.00.00.00				
		04.07.09.01			Programa	04.07.00.00				
		Ejercicio	2024		Línea de Acción	04.07.09.00				
		Periodo	202406		Componente	04.07.09.01				
NO. DE PROGRAMA	04070000		Fecha de Evaluación	05/07/2024		Actividad				
NUE Componente						160.0000.00				
RESUMEN NARRATIVO	Gestión Integral de Residuos Sólidos Urbanos, Aseo y Limpia Implementada									
META CUANTITATIVA DESCRIPCIÓN	Atender el 100% de los reportes de la ciudadanía en la gestión integral de residuos sólidos urbanos en el Municipio de Querétaro				Meta cifras	100%				
META CUALITATIVA	Mejorar la imagen urbana a través de la atención oportuna de los reportes de los y las habitantes del Municipio de Querétaro en beneficio de su población.				Población Beneficiaria	535,188 mujeres y 514,589 hombres				
NOMBRE DEL INDICADOR	Porcentaje de Reportes sobre gestión integral de residuos sólidos urbanos en el Municipio de Querétaro				Variable a Medir	Reportes de la ciudadanía en la gestión integral de resi				
MÉTODO CÁLCULO	(Cantidad de reportes de los y las habitantes del Municipio de Querétaro sobre gestión integral de residuos sólidos urbanos atendidos / Cantidad de reportes de los y las habitantes del Municipio de Querétaro sobre gestión integral de residuos sólidos urbanos recibidos) * 100				Tipo de Fórmula	PORCENTAJE				
Datos del indicador	Tipo de Indicador	GESTIÓN		Línea Base		Evaluación < 20 Evaluación >= 20 y < 42 Evaluación >= 42	100	●		
	Dimensión a med	EFICACIA		Parámetros de Evaluación y Resultado Semaforzado						
	Unidad de medid	Reportes de los y las habitantes del Municipio de Querétaro sobre gestión integ								
	Frecuencia de medición	TRIMESTRAL								
Datos presupuestales	Presupuesto aprobado	\$0.00		Medios de verificación	Registro de reportes atendidos sobre gestión integral de residuos sólidos urbanos					
	Presupuesto modificado	-\$118,072.07								
	Presupuesto pagado	\$23,768,508.87								
	Diferencia Real pagado vs. Presupuesto aprobado	-\$23,768,508.87 0%								
	Diferencia Real pagado vs. Presupuesto modificado	-\$23,886,580.94 -5%		Fuente de Financiamien	Municipal					
FECHA DE EVALUACIÓN	DESCRIPCIÓN DE LAS ACTIVIDADES EN ESTRICTA CORRELACIÓN A LA META Y AL MÉTODO DE CÁLCULO	DATOS INGRESADOS				TIPOS DE FÓRMULAS Y RESULTADOS				
		Numerador	Denominad or (Meta)	Denominado r (Año anterior Línea base)	Meta Integral para el efecto de evaluación	Índice	Tasa de Variación	Razón ó Promedio	Porcentaje (Cobertura, Focalización)	Porcentaje de avance
05/07/2024	Reportes de la ciudadanía en la gestión integral de residuos sólidos urbanos atendidos	5475	5475					100	100	
Tipo de Resultado	Detalle de Resultados por Periodo	Denominador (Metas 100%)		Concepto	Delegacione		Población Beneficiaria			
Real por Periodo	Mes 6 Junio	5475	5475		Planeado	Municipio de Querétaro	535,188 mujeres y 514,589 hombres			
Acumulad	TOTAL	10931	10931							
Observaciones					Real	Municipio de	535,188 mujeres y			
					Número de archivos:		2			

GESTIÓN PARA RESULTADOS
MATRIZ DE INDICADORES PARA RESULTADOS 2024
 Ficha Técnica y Evaluación por Indicador
 Coordinación de Gabinete

DEPENDENCIA	SECRETARIA DE SERVICIOS PUBLICOS MUNICIPALES				ALINEACIÓN AL PMD					
PROGRAMA	Recuperación Y Conservación Ambiental	CLAVE PMD COMPLETA			Eje	04.00.00.00				
		04.07.09.01.01			Programa	04.07.00.00				
		Ejercicio	2024		Línea de Acción	04.07.09.00				
		Periodo	202406		Componente	04.07.09.01				
NO. DE PROGRAMA	04070000		Fecha de Evaluación	05/07/2024		Actividad	04.07.09.01.01			
						NUE Componente	160.0000.00			
RESUMEN NARRATIVO	EJECUCION DE BARRIDO MANUAL									
META CUANTITATIVA DESCRIPCIÓN	Realizar el 100% de las acciones de barrido manual programadas					Meta cifras	100%			
META CUALITATIVA	Ofrecer a la ciudadanía espacios limpios para una mejor calidad de vida en la población del Municipio de Querétaro.					Población Beneficiaria	535,188 mujeres y 514,589 hombres			
NOMBRE DEL INDICADOR	Porcentaje de acciones de barrido manual, realizadas					Variable a Medir	Acciones de barrido manual realizadas			
MÉTODO CÁLCULO	(Número de acciones de barrido manual realizadas / Número de acciones de barrido manual programadas) *100					Tipo de Fórmula	PORCENTAJE			
Datos del indicador	Tipo de Indicador	GESTIÓN		Línea Base		Evaluación < 20 Evaluación >= 20 y < 42 Evaluación >= 42	100			
	Dimensión a med	EFICACIA		Parámetros de Evaluación y Resultado Semaforizado						
	Unidad de medid	Acciones de barrido manual								
	Frecuencia de medición	TRIMESTRAL								
Datos presupuestales	Presupuesto aprobado			Medios de verificación	Reportes mensuales de acciones de barrido manual					
	Presupuesto modificado									
	Presupuesto pagado									
	Diferencia Real pagado vs. Presupuesto aprobado									
	Diferencia Real pagado vs. Presupuesto modificado			Fuente de Financiamien	Municipal					
FECHA DE EVALUACIÓN	DESCRIPCIÓN DE LAS ACTIVIDADES EN ESTRICTA CORRELACIÓN A LA META Y AL MÉTODO DE CÁLCULO	DATOS INGRESADOS				TIPOS DE FÓRMULAS Y RESULTADOS				
		Numerador	Denominador (Meta)	Denominador (Año anterior Línea base)	Meta Integral para el efecto de evaluación	Índice	Tasa de Variación	Razón ó Promedio	Porcentaje (Cobertura, Focalización)	Porcentaje de avance
05/07/2024	Acciones de barrido manual realizadas	91	91					100	100	
Tipo de Resultado	Detalle de Resultados por Periodo	Denominador (Metas 100%)			Concepto	Delegacione		Población Beneficiaria		
Real por Periodo	Mes 6 Junio	91	91		Planeado	Municipio de Querétaro	535,188 mujeres y 514,589 hombres			
Acumulad	TOTAL	182	182							
Observaciones						Real	Municipio de	535,188 mujeres y		
						Número de archivos:		2		

GESTIÓN PARA RESULTADOS
MATRIZ DE INDICADORES PARA RESULTADOS 2024
 Ficha Técnica y Evaluación por Indicador
 Coordinación de Gabinete

DEPENDENCIA	SECRETARIA DE SERVICIOS PUBLICOS MUNICIPALES				ALINEACIÓN AL PMD					
PROGRAMA	Recuperación Y Conservación Ambiental	CLAVE PMD COMPLETA			Eje	04.00.00.00				
		04.07.09.01.02			Programa	04.07.00.00				
		Ejercicio	2024		Línea de Acción	04.07.09.00				
		Periodo	202406		Componente	04.07.09.01				
NO. DE PROGRAMA	04070000		Fecha de Evaluación	05/07/2024		Actividad	04.07.09.01.02			
						NUE Componente	160.0000.00			
RESUMEN NARRATIVO	RECOLECCION DE BASURA									
META CUANTITATIVA DESCRIPCIÓN	Atender el 100% de las solicitudes ciudadanas de recolección de basura					Meta cifras	100%			
META CUALITATIVA	Garantizar el servicio de recolección de basura para mejorar la imagen urbana del Municipio de Querétaro en beneficio de su población.					Población Beneficiaria	535,188 mujeres y 514,589 hombres			
NOMBRE DEL INDICADOR	Porcentaje de recolección de basura, atendidas					Variable a Medir	Acciones de recolección de basura atendidas			
MÉTODO CÁLCULO	(Cantidad de solicitudes de recolección de basura atendidas / Cantidad de solicitudes de recolección de basura recibidas) *100					Tipo de Fórmula	PORCENTAJE			
Datos del indicador	Tipo de Indicador	GESTIÓN		Línea Base		Evaluación < 20 Evaluación >= 20 y < 42 Evaluación >= 42	100	●		
	Dimensión a med	EFICACIA		Parámetros de Evaluación y Resultado Semaforzado						
	Unidad de medid	Solicitudes de recolección de basura								
	Frecuencia de medición	TRIMESTRAL								
Datos presupuestales	Presupuesto aprobado			Medios de verificación	Reportes mensuales de solicitudes de recolección de basura atendidas					
	Presupuesto modificado									
	Presupuesto pagado									
	Diferencia Real pagado vs. Presupuesto aprobado									
	Diferencia Real pagado vs. Presupuesto modificado			Fuente de Financiamien	Municipal					
FECHA DE EVALUACIÓN	DESCRIPCIÓN DE LAS ACTIVIDADES EN ESTRICTA CORRELACIÓN A LA META Y AL MÉTODO DE CÁLCULO	DATOS INGRESADOS				TIPOS DE FÓRMULAS Y RESULTADOS				
		Numerador	Denominador (Meta)	Denominador (Año anterior Línea base)	Meta Integral para el efecto de evaluación	Índice	Tasa de Variación	Razón ó Promedio	Porcentaje (Cobertura, Focalización)	Porcentaje de avance
05/07/2024	Acciones de recolección de basura atendidas	670	670					100	100	
Tipo de Resultado	Detalle de Resultados por Periodo			Denominador (Metas 100%)		Concepto	Delegacione		Población Beneficiaria	
Real por Periodo	Mes 6 Junio	670	670		Planeado	Municipio de Querétaro	535,188 mujeres y 514,589 hombres			
Acumulad	TOTAL	1143	1143							
Observaciones						Real	Municipio de	535,188 mujeres y		
						Número de archivos:		2		


GESTIÓN PARA RESULTADOS
MATRIZ DE INDICADORES PARA RESULTADOS 2024
 Ficha Técnica y Evaluación por Indicador
 Coordinación de Gabinete

DEPENDENCIA	SECRETARIA DE SERVICIOS PUBLICOS MUNICIPALES				ALINEACIÓN AL PMD					
PROGRAMA	Recuperación Y Conservación Ambiental	CLAVE PMD COMPLETA			Eje	04.00.00.00				
		04.07.09.01.03			Programa	04.07.00.00				
		Ejercicio	2024		Línea de Acción	04.07.09.00				
		Periodo	202406		Componente	04.07.09.01				
NO. DE PROGRAMA	04070000		Fecha de Evaluación	05/07/2024		Actividad	04.07.09.01.03			
						NUE Componente	160.0000.00			
RESUMEN NARRATIVO	SUPERVISION DE ACCIONES DE RELLENO SANITARIO.									
META CUANTITATIVA DESCRIPCIÓN	Asegurar el cumplimiento del 100% de las acciones relacionadas con el relleno sanitario					Meta cifras	100%			
META CUALITATIVA	Garantizar el servicio de relleno sanitario en beneficio de la ciudadanía					Población Beneficiaria	535,188 mujeres y 514,589 hombres			
NOMBRE DEL INDICADOR	Porcentaje de acciones del relleno sanitario, realizadas					Variable a Medir	Acciones relativas al relleno sanitario realizadas			
MÉTODO CÁLCULO	(Número de acciones de relleno sanitario realizadas / Número de acciones de relleno sanitario programadas) *100					Tipo de Fórmula	PORCENTAJE			
Datos del indicador	Tipo de Indicador	GESTIÓN		Línea Base		Evaluación < 20 Evaluación >= 20 y < 42 Evaluación >= 42	100	●		
	Dimensión a med	EFICACIA		Parámetros de Evaluación y Resultado Semaforizado						
	Unidad de medid	Acciones de relleno sanitario								
	Frecuencia de medición	TRIMESTRAL								
Datos presupuestales	Presupuesto aprobado			Medios de verificación		Reportes mensuales de acciones de relleno sanitario realizadas				
	Presupuesto modificado									
	Presupuesto pagado									
	Diferencia Real pagado vs. Presupuesto aprobado									
	Diferencia Real pagado vs. Presupuesto modificado			Fuente de Financiamien	Municipal					
FECHA DE EVALUACIÓN	DESCRIPCIÓN DE LAS ACTIVIDADES EN ESTRICTA CORRELACIÓN A LA META Y AL MÉTODO DE CÁLCULO	DATOS INGRESADOS				TIPOS DE FÓRMULAS Y RESULTADOS				
		Numerador	Denominador (Meta)	Denominador (Año anterior Línea base)	Meta Integral para el efecto de evaluación	Índice	Tasa de Variación	Razón ó Promedio	Porcentaje (Cobertura, Focalización)	Porcentaje de avance
05/07/2024	Acciones relativas al relleno sanitario realizadas	71395.15	71395.15					100	100	
Tipo de Resultado	Detalle de Resultados por Periodo			Denominador (Metas 100%)		Concepto	Delegacione		Población Beneficiaria	
Real por Periodo	Mes 6 Junio	71395.15	71395.15		Planeado	Municipio de Querétaro	535,188 mujeres y 514,589 hombres			
Acumulad	TOTAL	141197.36	141197.36							
Observaciones	FALTAN NUMEROS DE JUNIO					Real	Municipio de	535,188 mujeres y		
						Número de archivos:		2		

GESTIÓN PARA RESULTADOS
 MATRIZ DE INDICADORES PARA RESULTADOS 2024
 Ficha Técnica y Evaluación por Indicador
 Coordinación de Gabinete

DEPENDENCIA	SECRETARIA DE SERVICIOS PUBLICOS MUNICIPALES				ALINEACIÓN AL PMD					
PROGRAMA	Recuperación Y Conservación Ambiental	CLAVE PMD COMPLETA			Eje	04.00.00.00				
		04.07.09.01.04			Programa	04.07.00.00				
		Ejercicio	2024		Línea de Acción	04.07.09.00				
		Periodo	202406		Componente	04.07.09.01				
NO. DE PROGRAMA	04070000		Fecha de Evaluación	05/07/2024		Actividad	04.07.09.01.04			
				NUE Componente	160.0000.00					
RESUMEN NARRATIVO	SUPERVISION DE ACCIONES RELATIVAS A LA PLANTA TRATADORA DE RESIDUOS SOLIDOS									
META CUANTITATIVA DESCRIPCIÓN	Asegurar el cumplimiento del 100% de las acciones relacionadas con la planta tratadora de residuos sólidos				Meta cifras	100%				
META CUALITATIVA	Garantizar el servicio de la planta tratadora de residuos en beneficio de la ciudadanía				Población Beneficiaria	535,188 mujeres y 514,589 hombres				
NOMBRE DEL INDICADOR	Porcentaje de acciones de la planta tratadora de residuos, realizadas				Variable a Medir	Acciones relativas a la planta tratadora de residuos sólidos realizadas				
MÉTODO CÁLCULO	(Número de acciones de la planta tratadora de residuos realizadas / Número de acciones de la planta tratadora de residuos programadas) *100				Tipo de Fórmula	PORCENTAJE				
Datos del indicador	Tipo de Indicador	GESTIÓN		Línea Base		<div style="display: flex; align-items: center; justify-content: center;"> <div style="width: 20px; height: 20px; background-color: red; margin-right: 5px;"></div> <div style="width: 20px; height: 20px; background-color: yellow; margin-right: 5px;"></div> <div style="width: 20px; height: 20px; background-color: green; margin-right: 5px;"></div> </div>	100	●		
	Dimensión a med	EFICACIA		Parámetros de Evaluación y Resultado Semaforizado						
	Unidad de medid	Acciones de la planta tratadora de residuos								
	Frecuencia de medición	TRIMESTRAL								
Datos presupuestales	Presupuesto aprobado			Medios de verificación		Reportes mensuales de las acciones de la planta tratadora de residuos				
	Presupuesto modificado									
	Presupuesto pagado									
	Diferencia Real pagado vs. Presupuesto aprobado									
	Diferencia Real pagado vs. Presupuesto modificado			Fuente de Financiamien						Municipal
FECHA DE EVALUACIÓN	DESCRIPCIÓN DE LAS ACTIVIDADES EN ESTRICTA CORRELACIÓN A LA META Y AL MÉTODO DE CÁLCULO	DATOS INGRESADOS				TIPOS DE FÓRMULAS Y RESULTADOS				
		Numerador	Denominador (Meta)	Denominador (Año anterior Línea base)	Meta Integral para el efecto de evaluación	Índice	Tasa de Variación	Razón ó Promedio	Porcentaje (Cobertura, Focalización)	Porcentaje de avance
05/07/2024	Acciones relativas a la planta tratadora de residuos sólidos realizadas	31870.54	31870.54					100	100	
Tipo de Resultado	Detalle de Resultados por Periodo		Denominador (Metas 100%)		Concepto	Delegacione		Población Beneficiaria		
Real por Periodo	Mes 6 Junio	31870.54	31870.54		Planeado	Municipio de Querétaro	535,188 mujeres y 514,589 hombres			
Acumulad	TOTAL	50138.82	50138.82							
Observaciones	FALTAN NUMEROS DE JUNIO				Real	Municipio de	535,188 mujeres y			
					Número de archivos:					2


GESTIÓN PARA RESULTADOS
MATRIZ DE INDICADORES PARA RESULTADOS 2024
 Ficha Técnica y Evaluación por Indicador
 Coordinación de Gabinete

DEPENDENCIA	SECRETARIA DE SERVICIOS PUBLICOS MUNICIPALES				ALINEACIÓN AL PMD					
PROGRAMA	Recuperación Y Conservación Ambiental	CLAVE PMD COMPLETA			Eje	04.00.00.00				
		04.07.09.01.05			Programa	04.07.00.00				
		Ejercicio	2024		Línea de Acción	04.07.09.00				
		Periodo	202406		Componente	04.07.09.01				
NO. DE PROGRAMA	04070000		Fecha de Evaluación	05/07/2024		Actividad	04.07.09.01.05			
						NUE Componente	160.0000.00			
RESUMEN NARRATIVO	REPOSICION DE PAPELERAS EN CALLE Y SOTERRADAS									
META CUANTITATIVA DESCRIPCIÓN	Atender el 100% de solicitudes de reposición de papeleras					Meta cifras	100%			
META CUALITATIVA	Garantizar que las calles y soterradas cuenten con las papeleras necesarias en beneficio de la ciudadanía					Población Beneficiaria	535,188 mujeres y 514,589 hombres			
NOMBRE DEL INDICADOR	Porcentaje de reposición de papeleras, atendidas					Variable a Medir	Reposición de papeleras atendidas			
MÉTODO CÁLCULO	(Número de solicitudes de reposición de papeleras atendidas / Número de solicitudes de reposición de papeleras recibidas) *100					Tipo de Fórmula	PORCENTAJE			
Datos del indicador	Tipo de Indicador	GESTIÓN		Linea Base		Evaluación < 20 Evaluación >= 20 y < 42 Evaluación >= 42	100			
	Dimensión a med	EFICACIA		Parámetros de Evaluación y Resultado Semaforzado						
	Unidad de medid	Solicitudes de reposición de papeleras								
	Frecuencia de medición	TRIMESTRAL								
Datos presupuestales	Presupuesto aprobado			Medios de verificación	Reportes mensuales de papeleras repuestas					
	Presupuesto modificado									
	Presupuesto pagado									
	Diferencia Real pagado vs. Presupuesto aprobado									
	Diferencia Real pagado vs. Presupuesto modificado			Fuente de Financiamien	Municipal					
FECHA DE EVALUACIÓN	DESCRIPCIÓN DE LAS ACTIVIDADES EN ESTRICTA CORRELACIÓN A LA META Y AL MÉTODO DE CÁLCULO	DATOS INGRESADOS				TIPOS DE FÓRMULAS Y RESULTADOS				
		Numerador	Denominador (Meta)	Denominador (Año anterior Linea base)	Meta Integral para el efecto de evaluación	Índice	Tasa de Variación	Razón ó Promedio	Porcentaje (Cobertura, Focalización)	Porcentaje de avance
05/07/2024	Reposición de papeleras atendidas	11095	11095					100	100	
Tipo de Resultado	Detalle de Resultados por Periodo	Denominador (Metas 100%)			Concepto	Delegacione		Población Beneficiaria		
Real por Periodo	Mes 6 Junio	11095	11095		Planeado	Municipio de Querétaro	535,188 mujeres y 514,589 hombres			
Acumulad	TOTAL	22865	22865							
Observaciones	FALTAN CIFRAS DE JUNIO					Real	Municipio de	535,188 mujeres y		
						Número de archivos:		2		

GESTIÓN PARA RESULTADOS
MATRIZ DE INDICADORES PARA RESULTADOS 2024
 Ficha Técnica y Evaluación por Indicador
 Coordinación de Gabinete

DEPENDENCIA	SECRETARIA DE SERVICIOS PUBLICOS MUNICIPALES					ALINEACIÓN AL PMD					
PROGRAMA	Recuperación Y Conservación Ambiental	CLAVE PMD COMPLETA					Eje	04.00.00.00			
		04.07.09.01.06					Programa	04.07.00.00			
		Ejercicio	2024				Línea de Acción	04.07.09.00			
		Periodo	202406				Componente	04.07.09.01			
NO. DE PROGRAMA	04070000				Fecha de Evaluación	05/07/2024					
RESUMEN NARRATIVO	PROMOCION DE RECOLECCIONES (TILICHES)										
META CUANTITATIVA DESCRIPCIÓN	Incrementar la recolección de tiliches en un 5%, en comparación con el año anterior.					Meta cifras	5				
META CUALITATIVA	Promover la campaña de recolección de tiliches, con el objetivo de evitar que estos objetos terminen en las calles, terrenos baldíos o drenes pluviales, en beneficio de la población.					Población Beneficiaria	535,188 mujeres y 514,589 hombres				
NOMBRE DEL INDICADOR	Tasa de recolección de tiliches recolectados					Variable a Medir	Promoción de recolecciones incrementadas				
MÉTODO CÁLCULO	((Número de toneladas de tiliches recolectadas en el periodo actual / Número de toneladas de tiliches recolectadas en el mismo periodo del ejercicio anterior) - 1) * 100					Tipo de Fórmula	TASA				
Datos del indicador	Tipo de Indicador	GESTIÓN			Linea Base	2518.56					
	Dimensión a med	EFICACIA			Parámetros de Evaluación y Resultado Semaforzado	Evaluación < 20		29.47	●		
	Unidad de medid	Toneladas de tiliches recolectadas				Evaluación >= 20 y < 42					
	Frecuencia de medición	TRIMESTRAL				Evaluación >= 42					
Datos presupuestales	Presupuesto aprobado				Medios de verificación	Reportes trimestrales de tiliches recolectados					
	Presupuesto modificado										
	Presupuesto pagado										
	Diferencia Real pagado vs. Presupuesto aprobado										
	Diferencia Real pagado vs. Presupuesto modificado				Fuente de Financiamien	Municipal					
FECHA DE EVALUACIÓN	DESCRIPCIÓN DE LAS ACTIVIDADES EN ESTRICTA CORRELACIÓN A LA META Y AL MÉTODO DE CÁLCULO	DATOS INGRESADOS				TIPOS DE FÓRMULAS Y RESULTADOS					
		Numerador	Denominador (Meta)	Denominador (Año anterior Linea base)	Meta Integral para el efecto de evaluación	Índice	Tasa de Variación	Razón ó Promedio	Porcentaje (Cobertura, Focalización)	Porcentaje de avance	
05/07/2024	Toneladas de tiliches recolectadas en el periodo actual	458.85	5	2518.56	2644.49		-69.06			29.47	
Tipo de Resultado	Detalle de Resultados por Periodo	Denominador (Metas 100%)			Concepto	Delegacione		Población Beneficiaria			
Real por Periodo	Mes 6 Junio	458.85				Planeado	Municipio de Querétaro	535,188 mujeres y 514,589 hombres			
Acumulad	TOTAL	779.22									
Observaciones						Real	Municipio de	535,188 mujeres y			
						Número de archivos:		2			

GESTIÓN PARA RESULTADOS
MATRIZ DE INDICADORES PARA RESULTADOS 2024
 Ficha Técnica y Evaluación por Indicador
 Coordinación de Gabinete

DEPENDENCIA	SECRETARIA DE SERVICIOS PUBLICOS MUNICIPALES			ALINEACIÓN AL PMD						
PROGRAMA	Recuperación Y Conservación Ambiental	CLAVE PMD COMPLETA 04.07.09.01.07			Eje	04.00.00.00				
		Ejercicio	2024		Programa	04.07.00.00				
		Periodo	202406		Línea de Acción	04.07.09.00				
NO. DE PROGRAMA	04070000	Fecha de Evaluación	05/07/2024	Componente	04.07.09.01					
				Actividad	04.07.09.01.07					
				NUE Componente	160.0000.00					
RESUMEN NARRATIVO	GESTION DE RESIDUOS, CDR (COMBUSTIBLE DERIVADO DEL RESIDUO) PARA APROVECHAMIENTO COMO ALTERNATIVA DE ENERGIA. (5.10)									
META CUANTITATIVA DESCRIPCIÓN	Asegurar al 100% el cumplimiento de las acciones relacionadas con la planta tratadora de residuos sólidos			Meta cifras	100%					
META CUALITATIVA	Garantizar el servicio de la planta tratadora y el aprovechamiento de los residuos en beneficio de la ciudadanía			Población Beneficiaria	535,188 mujeres y 514,589 hombres					
NOMBRE DEL INDICADOR	Porcentaje de acciones de la planta tratadora de residuos, realizadas			Variable a Medir	Acciones en la gestión de residuos, CDR (Combustible Der					
MÉTODO CÁLCULO	(Número de Acciones de la planta tratadora de residuos realizadas para el aprovechamiento del CDR / Número de acciones de la planta tratadora de residuos programadas para el aprovechamiento del CDR) *100			Tipo de Fórmula	PORCENTAJE					
Datos del indicador	Tipo de Indicador	GESTIÓN		Línea Base		Evaluación < 20 Evaluación >= 20 y < 42 Evaluación >= 42	100			
	Dimensión a med	EFICACIA		Parámetros de Evaluación y Resultado Semaforizado						
	Unidad de medid	Acciones de la planta tratadora de residuos								
	Frecuencia de medición	TRIMESTRAL								
Datos presupuestales	Presupuesto aprobado			Medios de verificación	Reportes mensuales de las acciones de la planta tratadora de residuos					
	Presupuesto modificado									
	Presupuesto pagado									
	Diferencia Real pagado vs. Presupuesto aprobado									
	Diferencia Real pagado vs. Presupuesto modificado			Fuente de Financiamien	Municipal					
FECHA DE EVALUACIÓN	DESCRIPCIÓN DE LAS ACTIVIDADES EN ESTRICTA CORRELACIÓN A LA META Y AL MÉTODO DE CÁLCULO	DATOS INGRESADOS				TIPOS DE FÓRMULAS Y RESULTADOS				
		Numerador	Denominador (Meta)	Denominador (Año anterior Línea base)	Meta Integral para el efecto de evaluación	Índice	Tasa de Variación	Razón ó Promedio	Porcentaje (Cobertura, Focalización)	Porcentaje de avance
05/07/2024	Acciones en la gestión de residuos, CDR (Combustible Derivado del Residuo), realizadas	30077.82	30077.82					100	100	
Tipo de Resultado	Detalle de Resultados por Periodo	Denominador (Metas 100%)		Concepto	Delegacione		Población Beneficiaria			
Real por Periodo	Mes 6 Junio	30077.82	30077.82		Planeado	Municipio de Querétaro	535,188 mujeres y 514,589 hombres			
Acumulad	TOTAL	47178.36	47178.36							
Observaciones	FALTAN CIFRAS DE JUNIO				Real	Municipio de	535,188 mujeres y			
					Número de archivos:	2				

DEPENDENCIA	SECRETARIA DE SERVICIOS PUBLICOS MUNICIPALES				ALINEACIÓN AL PMD					
PROGRAMA	Recuperación Y Conservación Ambiental	CLAVE PMD COMPLETA			Eje	04.00.00.00				
		04.07.09.02			Programa	04.07.00.00				
		Ejercicio	2024		Línea de Acción	04.07.09.00				
		Periodo	202406		Componente	04.07.09.02				
NO. DE PROGRAMA	04070000		Fecha de Evaluación	05/07/2024						
RESUMEN NARRATIVO	Coordinación y Supervisión de los Servicios Públicos Municipales Desarrolladas									
META CUANTITATIVA DESCRIPCIÓN	Evaluar el 100% de los procesos de supervisión de los servicios públicos Concesionados a cargo de la Secretaria de Servicios Públicos que ofrece el Municipio de Querétaro a los ciudadanos.				Meta cifras	100%				
META CUALITATIVA	Hacer más eficiente la supervisión de los servicios públicos concesionados a cargos de la Secretaria de Servicios Públicos en beneficio de la ciudadanía.				Población Beneficiaria	535,188 mujeres y 514,589 hombres				
NOMBRE DEL INDICADOR	Porcentaje de supervisión de servicios públicos concesionados, recibidos				Variable a Medir	Informes de supervisión de Servicios Públicos Muni				
MÉTODO CÁLCULO	(Cantidad de informes de supervisión concesionados recibidos / Cantidad de informes de supervisión concesionados validados) *100				Tipo de Fórmula	PORCENTAJE				
Datos del indicador	Tipo de Indicador	GESTIÓN		Linea Base		Evaluación < 20 Evaluación >= 20 y < 42 Evaluación >= 42	100	●		
	Dimensión a med	EFICIENCIA		Parámetros de Evaluación y Resultado Semaforzado						
	Unidad de medid	Informes de supervisión de servicios públicos concesionados								
	Frecuencia de medición	TRIMESTRAL								
Datos presupuestales	Presupuesto aprobado	\$0.00		Medios de verificación	Reportes mensuales de acciones de supervisión a los servicios públicos concesionados.					
	Presupuesto modificado	-\$295,125.58								
	Presupuesto pagado	\$794,652.27								
	Diferencia Real pagado vs. Presupuesto aprobado	-\$794,652.27	0%							
	Diferencia Real pagado vs. Presupuesto modificado	-\$1,089,777.85	-37.14%		Fuente de Financiamien	Municipal				
FECHA DE EVALUACIÓN	DESCRIPCIÓN DE LAS ACTIVIDADES EN ESTRICTA CORRELACIÓN A LA META Y AL MÉTODO DE CÁLCULO	DATOS INGRESADOS				TIPOS DE FÓRMULAS Y RESULTADOS				
		Numerador	Denominador (Meta)	Denominador (Año anterior Linea base)	Meta Integral para el efecto de evaluación	Índice	Tasa de Variación	Razón ó Promedio	Porcentaje (Cobertura, Focalización)	Porcentaje de avance
05/07/2024	Informes de supervisión de Servicios Públicos Municipales ofrecidos a la ciudadanía	12	12					100	100	
Tipo de Resultado	Detalle de Resultados por Periodo	Denominador (Metas 100%)			Concepto	Delegacione		Población Beneficiaria		
Real por Periodo	Mes 6 Junio	12	12		Planeado	Municipio de Querétaro	535,188 mujeres y 514,589 hombres			
Acumulad	TOTAL	24	24							
Observaciones					Real	Municipio de	535,188 mujeres y			
					Número de archivos:		1			

DEPENDENCIA	SECRETARIA DE SERVICIOS PUBLICOS MUNICIPALES				ALINEACIÓN AL PMD					
PROGRAMA	Recuperación Y Conservación Ambiental	CLAVE PMD COMPLETA			Eje	04.00.00.00				
		04.07.09.02.07			Programa	04.07.00.00				
		Ejercicio	2024		Línea de Acción	04.07.09.00				
		Periodo	202406		Componente	04.07.09.02				
NO. DE PROGRAMA	04070000		Fecha de Evaluación	05/07/2024						
RESUMEN NARRATIVO	EVALUACION DE LOS INFORMES MENSUALES DE LOS SERVICIOS CONCESIONADOS POR LA SECRETARIA DE SERVICIOS PUBLICOS.									
META CUANTITATIVA DESCRIPCIÓN	Evaluar 100% de los informes mensuales recibidos de los concesionarios				Meta cifras	100%				
META CUALITATIVA	Evaluar los informes mensuales recibidos de los concesionarios en beneficio de la población del Municipio de Querétaro				Población Beneficiaria	535,188 mujeres y 514,589 hombres				
NOMBRE DEL INDICADOR	Porcentaje de Informes mensuales de los concesionarios				Variable a Medir	Informes mensuales de los servicios concesionados por la S				
MÉTODO CÁLCULO	(Total de informes mensuales de los concesionarios de Servicios Públicos atendidos / Total de informes mensuales de los concesionarios de Servicios Públicos presentados) *100				Tipo de Fórmula	PORCENTAJE				
Datos del indicador	Tipo de Indicador	GESTIÓN		Línea Base		Evaluación < 20 Evaluación >= 20 y < 42 Evaluación >= 42	100	●		
	Dimensión a med	EFICACIA		Parámetros de Evaluación y Resultado Semaforzado						
	Unidad de medid	Informes mensuales de los concesionarios								
	Frecuencia de medición	TRIMESTRAL								
Datos presupuestales	Presupuesto aprobado			Medios de verificación		Informes mensuales del concesionario de Servicios Públicos				
	Presupuesto modificado									
	Presupuesto pagado									
	Diferencia Real pagado vs. Presupuesto aprobado									
	Diferencia Real pagado vs. Presupuesto modificado			Fuente de Financiamien						Municipal
FECHA DE EVALUACIÓN	DESCRIPCIÓN DE LAS ACTIVIDADES EN ESTRICTA CORRELACIÓN A LA META Y AL MÉTODO DE CÁLCULO	DATOS INGRESADOS				TIPOS DE FÓRMULAS Y RESULTADOS				
		Numerador	Denominador (Meta)	Denominador (Año anterior Línea base)	Meta Integral para el efecto de evaluación	Índice	Tasa de Variación	Razón ó Promedio	Porcentaje (Cobertura, Focalización)	Porcentaje de avance
05/07/2024	Informes mensuales de los servicios concesionados por la Secretaría de Servicios Públicos	12	12					100	100	
Tipo de Resultado	Detalle de Resultados por Periodo			Denominador (Metas 100%)		Concepto	Delegacione		Población Beneficiaria	
Real por Periodo	Mes 6 Junio	12	12		Planeado	Municipio de Querétaro	535,188 mujeres y 514,589 hombres			
Acumulad	TOTAL	24	24							
Observaciones					Real	Municipio de	535,188 mujeres y			
					Número de archivos:		1			