




GESTIÓN PARA RESULTADOS
MATRIZ DE INDICADORES PARA RESULTADOS 2024
 Ficha Técnica y Evaluación por Indicador
 Coordinación de Gabinete

DEPENDENCIA	SECRETARIA DE DESARROLLO ECONOMICO				ALINEACIÓN AL PMD					
PROGRAMA	Generación De Empleo	CLAVE PMD COMPLETA			Eje	03.00.00.00				
		03.06.04.02			Programa	03.06.00.00				
		Ejercicio	2024		Línea de Acción	03.06.04.00				
		Periodo	202412		Componente	03.06.04.02				
NO. DE PROGRAMA	03060000	Fecha de Evaluación	24/01/2025							
RESUMEN NARRATIVO	Generación y Fomento al Empleo Impulsado									
META CUANTITATIVA DESCRIPCIÓN	Realizar el 100% de las actividades para la generación y fomento al empleo.				Meta cifras	100%				
META CUALITATIVA	Cumplir con todas las actividades planeadas para fomentar la generación de empleo				Población Beneficiaria	535,188 mujeres y 514,589 hombres				
NOMBRE DEL INDICADOR	Porcentaje de actividades para la generación y fomento al empleo realizadas.				Variable a Medir	Actividades para la generación y fomento al empleo realizadas.				
MÉTODO CÁLCULO	(Número de actividades para la generación y fomento al empleo realizadas / Número de actividades para la generación y fomento al empleo planeadas) *100				Tipo de Fórmula	PORCENTAJE				
Datos del indicador	Tipo de Indicador	GESTIÓN		Línea Base		Evaluación < 40 Evaluación >= 40 y < 84 Evaluación >= 84	100			
	Dimensión a med	EFICIENCIA		Parámetros de Evaluación y Resultado Semaforizado						
	Unidad de medid	Actividades para la generación y fomento al empleo								
	Frecuencia de medición	TRIMESTRAL								
Datos presupuestales	Presupuesto aprobado	\$0.00		Medios de verificación	Reporte trimestral de actividades para la generación y fomento al empleo realizados					
	Presupuesto modificado	\$1,006,814.15								
	Presupuesto pagado	\$2,148,490.96								
	Diferencia Real pagado vs. Presupuesto aprobado	-\$2,148,490.96	0%							
	Diferencia Real pagado vs. Presupuesto modificado	-\$1,141,676.81	46.86%		Fuente de Financiamien	Municipal				
FECHA DE EVALUACIÓN	DESCRIPCIÓN DE LAS ACTIVIDADES EN ESTRICTA CORRELACIÓN A LA META Y AL MÉTODO DE CÁLCULO	DATOS INGRESADOS				TIPOS DE FÓRMULAS Y RESULTADOS				
		Numerador	Denominador (Meta)	Denominador anterior (Línea base)	Meta Integral para el efecto de evaluación	Índice	Tasa de Variación	Razón ó Promedio	Porcentaje (Cobertura, Focalización)	Porcentaje de avance
24/01/2025	1 actividad para la generación y fomento al empleo realizada de 1 actividad para la generación y fomento al empleo planeada	1	1					100	100	
Tipo de Resultado	Detalle de Resultados por Periodo	Denominador (Metas 100%)			Concepto	Delegacione		Población Beneficiaria		
Real por Periodo	Mes 12 Diciembre	1	1		Planeado	Municipio de Querétaro		535,188 mujeres y 514,589 hombres		
Acumulad	TOTAL	1	1							
Observaciones					Real	Municipio de		100% de las activi		
					Número de archivos:		2			

GESTIÓN PARA RESULTADOS
MATRIZ DE INDICADORES PARA RESULTADOS 2024
 Ficha Técnica y Evaluación por Indicador
 Coordinación de Gabinete

DEPENDENCIA	SECRETARIA DE DESARROLLO ECONOMICO				ALINEACIÓN AL PMD					
PROGRAMA	Generación De Empleo	CLAVE PMD COMPLETA			Eje	03.00.00.00				
		03.06.04.02.01			Programa	03.06.00.00				
		Ejercicio	2024		Línea de Acción	03.06.04.00				
		Periodo	202412		Componente	03.06.04.02				
NO. DE PROGRAMA	03060000	Fecha de Evaluación	20/01/2025		Actividad	03.06.04.02.01				
					NUE Componente	280.0000.00				
RESUMEN NARRATIVO	ATENCIÓN, REGISTRO Y VINCULACIÓN EN LA BOLSA DE EMPLEO MUNICIPAL. (6.6)									
META CUANTITATIVA DESCRIPCIÓN	Atender, orientar y contactar al 100% de ciudadanos/as en búsqueda de empleo con empresas que ofrezcan vacantes.				Meta cifras	100%				
META CUALITATIVA	Contribuir a disminuir la Población Económicamente Activa desocupada en el Municipio de Querétaro				Población Beneficiaria	400				
NOMBRE DEL INDICADOR	Porcentaje de ciudadanos/as y empresas atendidos y vinculados				Variable a Medir	Ciudadanos/as y empresas atendidos y vinculados				
MÉTODO CÁLCULO	(Número de Ciudadanos/as y empresas atendidos y vinculados beneficiados / Número de Ciudadanos y empresas atendidos y vinculados programados) *100				Tipo de Fórmula	PORCENTAJE				
Datos del indicador	Tipo de Indicador	GESTIÓN		Línea Base		<div style="display: flex; align-items: center; justify-content: center;"> <div style="width: 20px; height: 20px; background-color: red; margin-right: 5px;"></div> <div style="width: 20px; height: 20px; background-color: yellow; margin-right: 5px;"></div> <div style="width: 20px; height: 20px; background-color: green; margin-right: 5px;"></div> </div>	125			
	Dimensión a med	EFICACIA		Parámetros de Evaluación y Resultado Semaforzado						
	Unidad de medid	Ciudadanos/as y empresas atendidos y vinculados								
	Frecuencia de medición	TRIMESTRAL								
Datos presupuestales	Presupuesto aprobado			Medios de verificación	Reporte trimestral de ciudadanos/as y empresas atendidos y vinculados					
	Presupuesto modificado									
	Presupuesto pagado									
	Diferencia Real pagado vs. Presupuesto aprobado									
	Diferencia Real pagado vs. Presupuesto modificado			Fuente de Financiamien	Municipal					
FECHA DE EVALUACIÓN	DESCRIPCIÓN DE LAS ACTIVIDADES EN ESTRICTA CORRELACIÓN A LA META Y AL MÉTODO DE CÁLCULO	DATOS INGRESADOS				TIPOS DE FÓRMULAS Y RESULTADOS				
		Numerador	Denominador (Meta)	Denominador anterior (Línea base)	Meta Integral para el efecto de evaluación	Índice	Tasa de Variación	Razón ó Promedio	Porcentaje (Cobertura, Focalización)	Porcentaje de avance
20/01/2025	CIUDADANOS Y CIUDADANAS Y EMPRESAS ATENDIDOS Y VINCULADOS EN LA PLATAFORMA DE LA BOLSA DE EMPLEO MUNICIPAL	2280	400					125	125	
Tipo de Resultado	Detalle de Resultados por Periodo	Denominador (Metas 100%)			Concepto	Delegacione		Población Beneficiaria		
Real por Periodo	Mes 12 Diciembre	2280	400		Planeado	Municipio de Querétaro		400		
Acumulad	TOTAL	2280	400							
Observaciones					Real	Municipio de		00% CIUDADANOS		
					Número de archivos:			2		


GESTIÓN PARA RESULTADOS
MATRIZ DE INDICADORES PARA RESULTADOS 2024
 Ficha Técnica y Evaluación por Indicador
 Coordinación de Gabinete

DEPENDENCIA	SECRETARIA DE DESARROLLO ECONOMICO				ALINEACIÓN AL PMD				
PROGRAMA	Generación De Empleo	CLAVE PMD COMPLETA			Eje	03.00.00.00			
		03.06.04.02.02			Programa	03.06.00.00			
		Ejercicio	2024		Línea de Acción	03.06.04.00			
		Periodo	202412		Componente	03.06.04.02			
NO. DE PROGRAMA	03060000	Fecha de Evaluación	21/01/2025		Actividad	03.06.04.02.02			
					NUE Componente	280.0000.00			
RESUMEN NARRATIVO	ACTUALIZACION DE LA NORMATIVIDAD MUNICIPAL EN MATERIA DE COMERCIO ESTABLECIDO. (6.5)								
META CUANTITATIVA DESCRIPCIÓN	Actualizar .48 instrumentos normativos en materia de Licencias de Funcionamiento				Meta cifras	.48			
META CUALITATIVA	Dar certeza jurídica a los emprendedores y empresarios que realicen actividades comerciales, industriales y/o de servicio.				Población Beneficiaria	35000			
NOMBRE DEL INDICADOR	Porcentaje de avance en los instrumentos normativos actualizados en materia de Licencias de Funcionamiento autorizados				Variable a Medir	Instrumentos normativos actualizados en mater			
MÉTODO CÁLCULO	(Número de instrumentos normativos en materia de Licencias de Funcionamiento autorizados/ Número de instrumentos normativos en materia de Licencias de Funcionamiento planeados) *100				Tipo de Fórmula	PORCENTAJE			
Datos del indicador	Tipo de Indicador	GESTIÓN		Línea Base		Evaluación < 40 Evaluación >= 40 y < 84 Evaluación >= 84	100		
	Dimensión a med	EFICACIA		Parámetros de Evaluación y Resultado Semaforzado					
	Unidad de medid	Instrumentos Normativos en materia de Licencias de Funcionamiento							
	Frecuencia de medición	TRIMESTRAL							
Datos presupuestales	Presupuesto aprobado			Medios de verificación	Reporte trimestral de los instrumentos normativos en materia de Licencias de Funcionamiento actualizadas				
	Presupuesto modificado								
	Presupuesto pagado								
	Diferencia Real pagado vs. Presupuesto aprobado								
	Diferencia Real pagado vs. Presupuesto modificado			Fuente de Financiamien	Municipal				
FECHA DE EVALUACIÓN	DESCRIPCIÓN DE LAS ACTIVIDADES EN ESTRICTA CORRELACIÓN A LA META Y AL MÉTODO DE CÁLCULO	DATOS INGRESADOS				TIPOS DE FÓRMULAS Y RESULTADOS			
		Numerador	Denominador (Meta)	Denominador (Año anterior Línea base)	Meta Integral para el efecto de evaluación	Índice	Tasa de Variación	Razón ó Promedio	Porcentaje (Cobertura, Focalización)
21/01/2025	Reforma al Reglamento para el Almacenaje, Venta, Porteo y Consumo de Bebidas Alcohólicas en el Municipio de Querétaro y Reglamento de Estacionamientos y Servicio de Recepción y Depósito de Vehiculos del Municipio de Querétaro	.48	.48					100	100
Tipo de Resultado	Detalle de Resultados por Periodo	Denominador (Metas 100%)			Concepto	Delegacione		Población Beneficiaria	
Real por Periodo	Mes 12 Diciembre	.48			Planeado	Municipio de Querétaro		35000	
Acumulad	TOTAL	.48					Municipio de		35000
Observaciones					Real	Municipio de		35000	
					Número de archivos:		1		


GESTIÓN PARA RESULTADOS
MATRIZ DE INDICADORES PARA RESULTADOS 2024
 Ficha Técnica y Evaluación por Indicador
 Coordinación de Gabinete

DEPENDENCIA	SECRETARIA DE DESARROLLO ECONOMICO				ALINEACIÓN AL PMD					
PROGRAMA	Generación De Empleo	CLAVE PMD COMPLETA			Eje	03.00.00.00				
		03.06.04.02.03			Programa	03.06.00.00				
		Ejercicio	2024		Línea de Acción	03.06.04.00				
		Periodo	202412		Componente	03.06.04.02				
NO. DE PROGRAMA	03060000		Fecha de Evaluación	21/01/2025		Actividad	03.06.04.02.03			
					NUE Componente	280.0000.00				
RESUMEN NARRATIVO	IMPULSO DE LAS ACTIVIDADES ECONOMICAS CON ENFOQUE DE RESPONSABILIDAD SOCIAL. (5.7)									
META CUANTITATIVA DESCRIPCIÓN	Apoyar a 30 empresas para la implementación de actividades con enfoque de responsabilidad social.				Meta cifras	30				
META CUALITATIVA	Impulsar la implementación de actividades con enfoque de responsabilidad social en las empresas instaladas en el municipio de Querétaro.				Población Beneficiaria	30 empresas impulsadas para implementar actividad				
NOMBRE DEL INDICADOR	Porcentaje de empresas con actividades apoyadas con enfoque de responsabilidad social, impulsadas				Variable a Medir	Empresas con actividades apoyadas con enfoque				
MÉTODO CÁLCULO	(Número de empresas apoyadas para la implementación de actividades con enfoque de responsabilidad social beneficiadas / Número de empresas apoyadas para la implementación de actividades con enfoque de responsabilidad social proyectadas) *100				Tipo de Fórmula	PORCENTAJE				
Datos del indicador	Tipo de Indicador	GESTIÓN		Línea Base		<div style="display: flex; align-items: center; justify-content: center;"> <div style="width: 20px; height: 20px; background-color: red; margin-right: 5px;"></div> <div style="width: 20px; height: 20px; background-color: yellow; margin-right: 5px;"></div> <div style="width: 20px; height: 20px; background-color: green; margin-right: 5px;"></div> <div style="margin-left: 10px;">46.67</div> <div style="width: 20px; height: 20px; border: 1px solid black; border-radius: 50%; margin-left: 10px; background-color: yellow;"></div> </div>				
	Dimensión a med	EFICIENCIA		Parámetros de Evaluación y Resultado Semaforizado						
	Unidad de medid	Número de empresas apoyadas para la implementación de actividad								
	Frecuencia de medición	TRIMESTRAL								
Datos presupuestales	Presupuesto aprobado			Medios de verificación	Reporte trimestral de empresas apoyadas para el desarrollo de actividades con enfoque de responsabilidad social.					
	Presupuesto modificado									
	Presupuesto pagado									
	Diferencia Real pagado vs. Presupuesto aprobado									
	Diferencia Real pagado vs. Presupuesto modificado			Fuente de Financiamien	Municipal					
FECHA DE EVALUACIÓN	DESCRIPCIÓN DE LAS ACTIVIDADES EN ESTRICTA CORRELACIÓN A LA META Y AL MÉTODO DE CÁLCULO	DATOS INGRESADOS				TIPOS DE FÓRMULAS Y RESULTADOS				
		Numerador	Denominador (Meta)	Denominador (Año anterior Línea base)	Meta Integral para el efecto de evaluación	Índice	Tasa de Variación	Razón ó Promedio	Porcentaje (Cobertura, Focalización)	Porcentaje de avance
21/01/2025	Actividades con enfoque de responsabilidad social	14	30					46.67	46.67	
Tipo de Resultado	Detalle de Resultados por Periodo		Denominador (Metas 100%)			Concepto	Delegacione		Población Beneficiaria	
Real por Periodo	Mes 12 Diciembre		14				Planeado	Municipio de Querétaro		30 empresas impulsadas para implementar actividades con e
Acumulad	TOTAL		14							
Observaciones	En el segundo trimestre se dio apoyo a 13 empresas para la implementación de actividades con enfoque de responsabilidad social y este periodo se dio apoyo a una empresa.					Real	Municipio de		1 empresas impul	
						Número de archivos:		2		




GESTIÓN PARA RESULTADOS
MATRIZ DE INDICADORES PARA RESULTADOS 2024
 Ficha Técnica y Evaluación por Indicador
 Coordinación de Gabinete

DEPENDENCIA	SECRETARIA DE DESARROLLO ECONOMICO			ALINEACIÓN AL PMD					
PROGRAMA	Generación De Empleo	CLAVE PMD COMPLETA			Eje	03.00.00.00			
		03.06.04.02.04			Programa	03.06.00.00			
		Ejercicio	2024		Línea de Acción	03.06.04.00			
		Periodo	202412		Componente	03.06.04.02			
NO. DE PROGRAMA	03060000	Fecha de Evaluación	21/01/2025	Actividad	03.06.04.02.04				
				NUE Componente	280.0000.00				
RESUMEN NARRATIVO	ELABORACION Y PUBLICACION DEL ANUARIO ECONOMICO MUNICIPAL.								
META CUANTITATIVA DESCRIPCIÓN	Cumplir las 9 fases de la elaboración del Anuario Económico Municipal 2024, (Solicitud de Información, Entrega de Información, Resolver Dudas y Preguntas, Redacción y Corrección interna, Redacción y Corrección de estilo externa, Diseño editorial, Revisión final al dummy, Implementación			Meta cifras	9				
META CUALITATIVA	Dar certeza y transparencia de los resultados obtenidos en la Administración Pública en Materia Económica.			Población Beneficiaria	535,188 mujeres y 514,589 hombres				
NOMBRE DEL INDICADOR	Porcentaje de avance de las fases para la elaboración del Anuario Económico Municipal 2024, realizadas			Variable a Medir	Fases para la elaboración del Anuario Económico Municipal				
MÉTODO CÁLCULO	(Número de fases para la elaboración del Anuario Económico Municipal realizadas / Número de fases para la elaboración del Anuario Económico Municipal planeadas) *100			Tipo de Fórmula	PORCENTAJE				
Datos del indicador	Tipo de Indicador	GESTIÓN		Línea Base		Evaluación < 40 Evaluación >= 40 y < 84 Evaluación >= 84	100		
	Dimensión a med	EFICIENCIA		Parámetros de Evaluación y Resultado Semaforzado					
	Unidad de medid	Fases para la elaboración del Anuario Económico Municipal							
	Frecuencia de medición	TRIMESTRAL							
Datos presupuestales	Presupuesto aprobado			Medios de verificación		Reporte trimestral de las fases para la elaboración del Anuario Económico Municipal realizadas.			
	Presupuesto modificado								
	Presupuesto pagado								
	Diferencia Real pagado vs. Presupuesto aprobado								
	Diferencia Real pagado vs. Presupuesto modificado			Fuente de Financiamien					Municipal
FECHA DE EVALUACIÓN	DESCRIPCIÓN DE LAS ACTIVIDADES EN ESTRICTA CORRELACIÓN A LA META Y AL MÉTODO DE CÁLCULO	DATOS INGRESADOS				TIPOS DE FÓRMULAS Y RESULTADOS			
		Numerador	Denominador (Meta)	Denominador anterior (Línea base)	Meta Integral para el efecto de evaluación	Índice	Tasa de Variación	Razón ó Promedio	Porcentaje (Cobertura, Focalización)
21/01/2025	Se elaboró el Anuario Económico Municipal 2024 y se publicó en la página https://municipiodequeretaro.gob.mx/anuario-economico-2024/	9	9					100	100
Tipo de Resultado	Detalle de Resultados por Periodo	Denominador (Metas 100%)			Concepto	Delegacione		Población Beneficiaria	
Real por Periodo	Mes 12 Diciembre	9				Planeado	Municipio de Querétaro	535,188 mujeres y 514,589 hombres	
Acumulad	TOTAL	9							
Observaciones	En el segundo trimestre se realizaron 6 de las 9 fases planeadas y este trimestre se reralizaron las ultimas 3 ya que se tiene la publicación	Real	Municipio de		535,188 mujeres y				
			Número de archivos:		3				

GESTIÓN PARA RESULTADOS
MATRIZ DE INDICADORES PARA RESULTADOS 2024
 Ficha Técnica y Evaluación por Indicador
 Coordinación de Gabinete

DEPENDENCIA	SECRETARIA DE DESARROLLO ECONOMICO			ALINEACIÓN AL PMD					
PROGRAMA	Generación De Empleo	CLAVE PMD COMPLETA			Eje	03.00.00.00			
		03.06.04.02.05			Programa	03.06.00.00			
		Ejercicio	2024		Línea de Acción	03.06.04.00			
		Periodo	202412		Componente	03.06.04.02			
NO. DE PROGRAMA	03060000	Fecha de Evaluación	21/01/2025	Actividad	03.06.04.02.05				
				NUE Componente	280.0000.00				
RESUMEN NARRATIVO	PROFESIONALIZACION DE LOS SECTORES PRODUCTIVOS. (6.6)								
META CUANTITATIVA DESCRIPCIÓN	Apoyar a 250 ciudadanos de los diferentes sectores productivos con capacitaciones, vinculaciones, conferencias y certificaciones.			Meta cifras	250				
META CUALITATIVA	Profesionalizar a las ciudadanos/as de los diferentes sectores productivos con capacitaciones, vinculaciones, conferencias y certificaciones.			Población Beneficiaria	250 ciudadanos				
NOMBRE DEL INDICADOR	Porcentaje de ciudadanos/as de los diferentes sectores productivos con capacitaciones, vinculaciones, conferencias y certificaciones apoyados.			Variable a Medir	Ciudadanos de los diferentes sectores productivos con capa				
MÉTODO CÁLCULO	(Cantidad de Ciudadanos/as de los diferentes sectores productivos con capacitaciones, conferencias y certificaciones apoyados / Cantidad de Ciudadanos de los diferentes sectores productivos con capacitaciones, vinculaciones, conferencias y certificaciones planeadas) *			Tipo de Fórmula	PORCENTAJE				
Datos del indicador	Tipo de Indicador	GESTIÓN		Línea Base		Evaluación < 40 Evaluación >= 40 y < 84 Evaluación >= 84	100		
	Dimensión a med	EFICIENCIA		Parámetros de Evaluación y Resultado Semaforzado					
	Unidad de medid	Cantidad de Ciudadanos/as de los diferentes sectores productivos con capacitación							
	Frecuencia de medición	TRIMESTRAL							
Datos presupuestales	Presupuesto aprobado			Medios de verificación		Reporte trimestral ciudadanos/as de los diferentes sectores productivos con capacitaciones, vinculaciones, conferencias y certificaciones apoyados.			
	Presupuesto modificado								
	Presupuesto pagado								
	Diferencia Real pagado vs. Presupuesto aprobado								
	Diferencia Real pagado vs. Presupuesto modificado			Fuente de Financiamien					Municipal
FECHA DE EVALUACIÓN	DESCRIPCIÓN DE LAS ACTIVIDADES EN ESTRICTA CORRELACIÓN A LA META Y AL MÉTODO DE CÁLCULO	DATOS INGRESADOS				TIPOS DE FÓRMULAS Y RESULTADOS			
		Numerador	Denominador (Meta)	Denominador (Año anterior Línea base)	Meta Integral para el efecto de evaluación	Índice	Tasa de Variación	Razón ó Promedio	Porcentaje (Cobertura, Focalización)
21/01/2025	Ciudadanos de los diferentes sectores productivos con capacitaciones, vinculaciones, conferencias y certificaciones del Municipio de Querétaro apoyados.	250	250					100	100
Tipo de Resultado	Detalle de Resultados por Periodo	Denominador (Metas 100%)			Concepto	Delegacione		Población Beneficiaria	
Real por Periodo	Mes 12 Diciembre	250				Planeado	Municipio de Querétaro	250 ciudadanos	
Acumulad	TOTAL	250						Real	Municipio de
Observaciones						Número de archivos:		2	

GESTIÓN PARA RESULTADOS
MATRIZ DE INDICADORES PARA RESULTADOS 2024
 Ficha Técnica y Evaluación por Indicador
 Coordinación de Gabinete

DEPENDENCIA	SECRETARIA DE DESARROLLO ECONOMICO				ALINEACIÓN AL PMD																
PROGRAMA	Generación De Empleo	CLAVE PMD COMPLETA			<table border="1" style="width: 100%; border-collapse: collapse;"> <tr><td>Eje</td><td>03.00.00.00</td></tr> <tr><td>Programa</td><td>03.06.00.00</td></tr> <tr><td>Línea de Acción</td><td>03.06.04.00</td></tr> <tr><td>Componente</td><td>03.06.04.02</td></tr> <tr><td>Actividad</td><td>03.06.04.02.06</td></tr> <tr><td>NUE Componente</td><td>280.0000.00</td></tr> </table>					Eje	03.00.00.00	Programa	03.06.00.00	Línea de Acción	03.06.04.00	Componente	03.06.04.02	Actividad	03.06.04.02.06	NUE Componente	280.0000.00
		Eje	03.00.00.00																		
		Programa	03.06.00.00																		
		Línea de Acción	03.06.04.00																		
Componente	03.06.04.02																				
Actividad	03.06.04.02.06																				
NUE Componente	280.0000.00																				
03.06.04.02.06																					
Ejercicio	2024																				
Periodo	202412																				
NO. DE PROGRAMA	03060000	Fecha de Evaluación	20/01/2025																		
RESUMEN NARRATIVO	MOTIVACION AL EMPRENDIMIENTO Y EL APOYO A LAS MIPYMES EN EL MUNICIPIO A TRAVES DEL PROGRAMA QUERETARO CIUDAD EXPONENCIAL (6.3 Y 11.5)																				
META CUANTITATIVA DESCRIPCIÓN	Apoyar, capacitar y vincular a 1,500 emprendedoras, emprendedores y MiPyMES.					Meta cifras	1500														
META CUALITATIVA	Generar crecimiento y consolidación para las y los emprendedores/as y MiPyMES					Población Beneficiaria	1500 Emprendedoras, emprendedores y MiPyMES apoyados														
NOMBRE DEL INDICADOR	Porcentaje de Emprendedoras, emprendedores y MiPyMES apoyados					Variable a Medir	Emprendedoras, emprendedores y MiPyMES apoyados														
MÉTODO CÁLCULO	(Número de Emprendedoras, emprendedores y MiPyMES apoyados / Número de Emprendedoras, emprendedores y MiPyMES con apoyo programados) *100					Tipo de Fórmula	PORCENTAJE														
Datos del indicador	Tipo de Indicador	GESTIÓN		Línea Base		<table border="1" style="width: 100%; border-collapse: collapse;"> <tr><td style="background-color: red;">Evaluación < 40</td><td rowspan="3" style="text-align: center; vertical-align: middle;">113.93</td><td rowspan="3" style="text-align: center; vertical-align: middle;"></td></tr> <tr><td style="background-color: yellow;">Evaluación >= 40 y < 84</td></tr> <tr><td style="background-color: green;">Evaluación >= 84</td></tr> </table>					Evaluación < 40	113.93		Evaluación >= 40 y < 84	Evaluación >= 84						
	Evaluación < 40	113.93																			
	Evaluación >= 40 y < 84																				
	Evaluación >= 84																				
Dimensión a med	EFICACIA		Parámetros de Evaluación y Resultado Semaforzado																		
Unidad de medid	Emprendedoras, emprendedores y MiPyMES.																				
Frecuencia de medición	TRIMESTRAL																				
Datos presupuestales	Presupuesto aprobado			Medios de verificación		Reporte trimestral de emprendedoras, emprendedores y MiPyMES apoyados															
	Presupuesto modificado																				
	Presupuesto pagado																				
	Diferencia Real pagado vs. Presupuesto aprobado																				
	Diferencia Real pagado vs. Presupuesto modificado			Fuente de Financiamien	Municipal																
FECHA DE EVALUACIÓN	DESCRIPCIÓN DE LAS ACTIVIDADES EN ESTRUCTURA CORRELACIÓN A LA META Y AL MÉTODO DE CÁLCULO	DATOS INGRESADOS				TIPOS DE FÓRMULAS Y RESULTADOS															
		Numerador	Denominador (Meta)	Denominador anterior (Línea base)	Meta Integral para el efecto de evaluación	Índice	Tasa de Variación	Razón ó Promedio	Porcentaje (Cobertura, Focalización)	Porcentaje de avance											
20/01/2025	Se han capacitado 1709 ciudadanos y ciudadanas a través de un total de 6 eventos de transferencia de conocimiento, llevándose a cabo: 5 capacitaciones "Educación", "¿Está listo mi negocio para ser franquicia?", "Mujeres emprendedoras", "Con	1709	1500						113.93	113.93											
Tipo de Resultado	Detalle de Resultados por Periodo			Denominador (Metas 100%)		Concepto	Delegacione		Población Beneficiaria												
Real por Periodo	Mes 12 Diciembre	1709			Planeado	Municipio de Querétaro		1500 Emprendedoras, emprendedores y MiPyMES apoya													
Acumulad	TOTAL	1709				Municipio de		500 Emprendedd													
Observaciones						Real	Municipio de		500 Emprendedd												
						Número de archivos:		1													