




GESTIÓN PARA RESULTADOS
MATRIZ DE INDICADORES PARA RESULTADOS 2024
 Ficha Técnica y Evaluación por Indicador
 Coordinación de Gabinete

DEPENDENCIA	SECRETARIA DE DESARROLLO URBANO				ALINEACIÓN AL PMD																
PROGRAMA	Generación De Empleo	CLAVE PMD COMPLETA			<table border="1" style="width: 100%; border-collapse: collapse;"> <tr><td>Eje</td><td>03.00.00.00</td></tr> <tr><td>Programa</td><td>03.06.00.00</td></tr> <tr><td>Línea de Acción</td><td>03.06.04.00</td></tr> <tr><td>Componente</td><td>03.06.04.01</td></tr> <tr><td>Actividad</td><td></td></tr> <tr><td>NUE Componente</td><td>170.0000.00</td></tr> </table>					Eje	03.00.00.00	Programa	03.06.00.00	Línea de Acción	03.06.04.00	Componente	03.06.04.01	Actividad		NUE Componente	170.0000.00
		Eje	03.00.00.00																		
		Programa	03.06.00.00																		
Línea de Acción	03.06.04.00																				
Componente	03.06.04.01																				
Actividad																					
NUE Componente	170.0000.00																				
03.06.04.01																					
Ejercicio	2024																				
Periodo	202409																				
NO. DE PROGRAMA	03060000	Fecha de Evaluación	19/09/2024																		
RESUMEN NARRATIVO	Generación y Fomento al Empleo Impulsado																				
META CUANTITATIVA DESCRIPCIÓN	Realizar el 100% de las actividades para la generación y fomento al empleo.						Meta cifras	100%													
META CUALITATIVA	Cumplir con todas las actividades planeadas para fomentar la generación de empleo						Población Beneficiaria	535,188 mujeres y 514,589 hombres													
NOMBRE DEL INDICADOR	Porcentaje de actividades para la generación y fomento al empleo realizadas.						Variable a Medir	Actividades para la generación y fomento al empleo realizadas.													
MÉTODO CÁLCULO	(Número de actividades para la generación y fomento al empleo realizadas / Número de actividades para la generación y fomento al empleo planeadas) *100						Tipo de Fórmula	PORCENTAJE													
Datos del indicador	Tipo de Indicador	GESTIÓN			Línea Base		<table border="1" style="width: 100%; border-collapse: collapse;"> <tr><td style="background-color: red;">Evaluación < 30</td><td rowspan="3" style="text-align: center; vertical-align: middle;">72.22</td><td rowspan="3" style="text-align: center; vertical-align: middle;"></td></tr> <tr><td style="background-color: yellow;">Evaluación >= 30 y < 63</td></tr> <tr><td style="background-color: green;">Evaluación >= 63</td></tr> </table>				Evaluación < 30	72.22		Evaluación >= 30 y < 63	Evaluación >= 63						
	Evaluación < 30	72.22																			
	Evaluación >= 30 y < 63																				
	Evaluación >= 63																				
Dimensión a med	EFICIENCIA			Parámetros de Evaluación y Resultado Semaforizado																	
Unidad de medid	Actividades para la generación y fomento al empleo																				
Frecuencia de medición	TRIMESTRAL																				
Datos presupuestales	Presupuesto aprobado	\$0.00			Medios de verificación		Reporte trimestral de actividades para la generación y fomento al empleo realizados														
	Presupuesto modificado	-\$51,150.58																			
	Presupuesto pagado	\$1,558,409.46																			
	Diferencia Real pagado vs. Presupuesto aprobado	-\$1,558,409.46	0%																		
	Diferencia Real pagado vs. Presupuesto modificado	-\$1,609,560.04	-3.28%		Fuente de Financiamien	Municipal															
FECHA DE EVALUACIÓN	DESCRIPCIÓN DE LAS ACTIVIDADES EN ESTRICTA CORRELACIÓN A LA META Y AL MÉTODO DE CÁLCULO	DATOS INGRESADOS				TIPOS DE FÓRMULAS Y RESULTADOS															
		Numerador	Denominador (Meta)	Denominador (Año anterior Línea base)	Meta Integral para el efecto de evaluación	Índice	Tasa de Variación	Razón ó Promedio	Porcentaje (Cobertura, Focalización)	Porcentaje de avance											
19/09/2024	5 actividades para la generación y fomento al empleo realizadas de 6 actividades para la generación y fomento al empleo planeadas	5	6					72.22	72.22												
Tipo de Resultado	Detalle de Resultados por Periodo	Denominador (Metas 100%)			Concepto	Delegacione		Población Beneficiaria													
Real por Periodo	Mes 9 Septiembre	5	6		Planeado	Municipio de Querétaro	535,188 mujeres y 514,589 hombres														
Acumulad	TOTAL	13	18																		
Observaciones						Real	Municipio de	535,188 mujeres y													
						Número de archivos:					1										


GESTIÓN PARA RESULTADOS
MATRIZ DE INDICADORES PARA RESULTADOS 2024
 Ficha Técnica y Evaluación por Indicador
 Coordinación de Gabinete

DEPENDENCIA	SECRETARIA DE DESARROLLO URBANO				ALINEACIÓN AL PMD					
PROGRAMA	Generación De Empleo	CLAVE PMD COMPLETA			Eje	03.00.00.00				
		03.06.04.01.02			Programa	03.06.00.00				
		Ejercicio	2024		Línea de Acción	03.06.04.00				
		Periodo	202409		Componente	03.06.04.01				
NO. DE PROGRAMA	03060000	Fecha de Evaluación	18/09/2024		Actividad	03.06.04.01.02				
					NUE Componente	170.0000.00				
RESUMEN NARRATIVO	ATENCIÓN, REGISTRO Y VINCULACIÓN EN LA BOLSA DE EMPLEO MUNICIPAL. (6.6)									
META CUANTITATIVA DESCRIPCIÓN	Atender, orientar y contactar al 100% de ciudadanos/as en búsqueda de empleo con empresas que ofrezcan vacantes.				Meta cifras	100%				
META CUALITATIVA	Contribuir a disminuir la Población Económicamente Activa desocupada en el Municipio de Querétaro				Población Beneficiaria	400				
NOMBRE DEL INDICADOR	Porcentaje de ciudadanos/as y empresas atendidos y vinculados				Variable a Medir	Ciudadanos/as y empresas atendidos y vinculados				
MÉTODO CÁLCULO	(Número de Ciudadanos/as y empresas atendidos y vinculados beneficiados / Número de Ciudadanos y empresas atendidos y vinculados programados) *100				Tipo de Fórmula	PORCENTAJE				
Datos del indicador	Tipo de Indicador	GESTIÓN		Línea Base		<div style="display: flex; align-items: center; justify-content: center;"> <div style="width: 20px; height: 20px; background-color: red; margin-right: 5px;"></div> <div style="width: 20px; height: 20px; background-color: yellow; margin-right: 5px;"></div> <div style="width: 20px; height: 20px; background-color: green; margin-right: 5px;"></div> <div style="margin: 0 10px;">125</div> <div style="width: 20px; height: 20px; background-color: green; border-radius: 50%;"></div> </div>				
	Dimensión a med	EFICACIA		Parámetros de Evaluación y Resultado Semaforzado						
	Unidad de medid	Ciudadanos/as y empresas atendidos y vinculados								
	Frecuencia de medición	TRIMESTRAL								
Datos presupuestales	Presupuesto aprobado			Medios de verificación	Reporte trimestral de ciudadanos/as y empresas atendidos y vinculados					
	Presupuesto modificado									
	Presupuesto pagado									
	Diferencia Real pagado vs. Presupuesto aprobado									
	Diferencia Real pagado vs. Presupuesto modificado			Fuente de Financiamien	Municipal					
FECHA DE EVALUACIÓN	DESCRIPCIÓN DE LAS ACTIVIDADES EN ESTRICTA CORRELACIÓN A LA META Y AL MÉTODO DE CÁLCULO	DATOS INGRESADOS				TIPOS DE FÓRMULAS Y RESULTADOS				
		Numerador	Denominador (Meta)	Denominador (Año anterior Línea base)	Meta Integral para el efecto de evaluación	Índice	Tasa de Variación	Razón ó Promedio	Porcentaje (Cobertura, Focalización)	Porcentaje de avance
18/09/2024	2350 Ciudadanos/as y empresas atendidos y vinculados beneficiados de 400 Ciudadanos y empresas atendidos y vinculados programados.	2350	400					125	125	
Tipo de Resultado	Detalle de Resultados por Periodo	Denominador (Metas 100%)			Concepto	Delegacione		Población Beneficiaria		
Real por Periodo	Mes 9 Septiembre	2350	400		Planeado	Municipio de Querétaro		400		
Acumulad	TOTAL	7177	5227							
Observaciones					Real	Municipio de		2350		
					Número de archivos:		1			

GESTIÓN PARA RESULTADOS
MATRIZ DE INDICADORES PARA RESULTADOS 2024
Ficha Técnica y Evaluación por Indicador
Coordinación de Gabinete

DEPENDENCIA	SECRETARIA DE DESARROLLO URBANO				ALINEACIÓN AL PMD									
PROGRAMA	Generación De Empleo	CLAVE PMD COMPLETA			Eje	03.00.00.00								
		03.06.04.01.03			Programa	03.06.00.00								
		Ejercicio	2024		Línea de Acción	03.06.04.00								
		Periodo	202409		Componente	03.06.04.01								
NO. DE PROGRAMA	03060000		Fecha de Evaluación	18/09/2024										
RESUMEN NARRATIVO	ACTUALIZACION DE LA NORMATIVIDAD MUNICIPAL EN MATERIA DE COMERCIO ESTABLECIDO. (6.5)													
META CUANTITATIVA DESCRIPCIÓN	Actualizar 2 instrumentos normativos en materia de Licencias de Funcionamiento				Meta cifras	2								
META CUALITATIVA	Dar certeza jurídica a los emprendedores y empresarios que realicen actividades comerciales, industriales y/o de servicio.				Población Beneficiaria	35000								
NOMBRE DEL INDICADOR	Porcentaje de avance en los instrumentos normativos en materia de Licencias de Funcionamiento actualizadas				Variable a Medir	Instrumentos normativos actualizados en mater								
MÉTODO CÁLCULO	(Número de instrumentos normativos en materia de Licencias de Funcionamiento autorizados/ Número de instrumentos normativos en materia de Licencias de Funcionamiento planeados) *100				Tipo de Fórmula	PORCENTAJE								
Datos del indicador	Tipo de Indicador		GESTIÓN		Línea Base		<table border="1" style="width: 100%; text-align: center;"> <tr> <td style="background-color: red;">Evaluación < 30</td> <td rowspan="3">72</td> <td rowspan="3"></td> </tr> <tr> <td style="background-color: yellow;">Evaluación >= 30 y < 63</td> </tr> <tr> <td style="background-color: green;">Evaluación >= 63</td> </tr> </table>			Evaluación < 30	72		Evaluación >= 30 y < 63	Evaluación >= 63
	Evaluación < 30	72												
	Evaluación >= 30 y < 63													
	Evaluación >= 63													
Dimensión a med		EFICACIA		Parámetros de Evaluación y Resultado Semaforzado										
Unidad de medid		Instrumentos Normativos actualizados												
Frecuencia de medición		TRIMESTRAL												
Datos presupuestales	Presupuesto aprobado				Medios de verificación		Reporte trimestral de los instrumentos normativos en materia de Licencias de Funcionamiento actualizadas							
	Presupuesto modificado													
	Presupuesto pagado													
	Diferencia Real pagado vs. Presupuesto aprobado													
	Diferencia Real pagado vs. Presupuesto modificado				Fuente de Financiamien					Municipal				
FECHA DE EVALUACIÓN	DESCRIPCIÓN DE LAS ACTIVIDADES EN ESTRICTA CORRELACIÓN A LA META Y AL MÉTODO DE CÁLCULO		DATOS INGRESADOS				TIPOS DE FÓRMULAS Y RESULTADOS							
			Numerador	Denominador (Meta)	Denominador (Año anterior Línea base)	Meta Integral para el efecto de evaluación	Índice	Tasa de Variación	Razón ó Promedio	Porcentaje (Cobertura, Focalización)	Porcentaje de avance			
18/09/2024	0.48 instrumentos normativos en materia de Licencias de Funcionamiento autorizados de 2 instrumentos normativos en materia de Licencias de Funcionamiento planeados		.48	2				72	72					
Tipo de Resultado	Detalle de Resultados por Periodo		Denominador (Metas 100%)			Concepto	Delegacione		Población Beneficiaria					
Real por Periodo	Mes 9 Septiembre		.48				Planeado	Municipio de Querétaro		35000				
Acumulad	TOTAL		1.44					Real	Municipio de		35000			
Observaciones							Número de archivos:		1					

GESTIÓN PARA RESULTADOS
MATRIZ DE INDICADORES PARA RESULTADOS 2024
Ficha Técnica y Evaluación por Indicador
Coordinación de Gabinete

DEPENDENCIA	SECRETARIA DE DESARROLLO URBANO			ALINEACIÓN AL PMD						
PROGRAMA	Generación De Empleo	CLAVE PMD COMPLETA 03.06.04.01.04			Eje	03.00.00.00				
		Ejercicio	2024		Programa	03.06.00.00				
		Periodo	202409		Línea de Acción	03.06.04.00				
NO. DE PROGRAMA	03060000	Fecha de Evaluación	18/09/2024		Componente	03.06.04.01				
					Actividad	03.06.04.01.04				
					NUE Componente	170.0000.00				
RESUMEN NARRATIVO	IMPULSO DE LAS ACTIVIDADES ECONOMICAS CON ENFOQUE DE RESPONSABILIDAD SOCIAL. (5.7)									
META CUANTITATIVA DESCRIPCIÓN	Apoyar a 30 empresas para la implementación de actividades con enfoque de responsabilidad social.				Meta cifras	30				
META CUALITATIVA	Impulsar la implementación de actividades con enfoque de responsabilidad social en las empresas instaladas en el municipio de Querétaro.				Población Beneficiaria	30 empresas impulsadas para implementar actividad				
NOMBRE DEL INDICADOR	Porcentaje de empresas apoyadas para la implementación de actividades con enfoque de responsabilidad social.				Variable a Medir	Empresas con actividades con enfoque social impulsadas				
MÉTODO CÁLCULO	(Número de empresas apoyadas para la implementación de actividades con enfoque de responsabilidad social beneficiadas / Número de empresas apoyadas para la implementación de actividades con enfoque de responsabilidad social proyectadas) *100				Tipo de Fórmula	PORCENTAJE				
Datos del indicador	Tipo de Indicador	GESTIÓN		Línea Base		Evaluación < 30 Evaluación >= 30 y < 63 Evaluación >= 63	43.33			
	Dimensión a med	EFICIENCIA		Parámetros de Evaluación y Resultado Semaforizado						
	Unidad de medid	Número de empresas apoyadas para la implementación de actividad								
	Frecuencia de medición	TRIMESTRAL								
Datos presupuestales	Presupuesto aprobado			Medios de verificación	Reporte trimestral de empresas apoyadas para el desarrollo de actividades con enfoque de responsabilidad social.					
	Presupuesto modificado									
	Presupuesto pagado									
	Diferencia Real pagado vs. Presupuesto aprobado									
	Diferencia Real pagado vs. Presupuesto modificado			Fuente de Financiamien	Municipal					
FECHA DE EVALUACIÓN	DESCRIPCIÓN DE LAS ACTIVIDADES EN ESTRICTA CORRELACIÓN A LA META Y AL MÉTODO DE CÁLCULO	DATOS INGRESADOS				TIPOS DE FÓRMULAS Y RESULTADOS				
		Numerador	Denominador (Meta)	Denominador (Año anterior Línea base)	Meta Integral para el efecto de evaluación	Índice	Tasa de Variación	Razón ó Promedio	Porcentaje (Cobertura, Focalización)	Porcentaje de avance
18/09/2024	13 empresas apoyadas para la implementación de actividades con enfoque de responsabilidad social beneficiadas de 30 empresas apoyadas para la implementación de actividades con enfoque de responsabilidad social proyectad	13	30					43.33	43.33	
Tipo de Resultado	Detalle de Resultados por Periodo	Denominador (Metas 100%)			Concepto	Delegacione		Población Beneficiaria		
Real por Periodo	Mes 9 Septiembre	13				Planeado	Municipio de Querétaro	30 empresas impulsadas para implementar actividades con e		
Acumulad	TOTAL	13						Real	Municipio de	30 empresas impu
Observaciones					Número de archivos:		1			

GESTIÓN PARA RESULTADOS
MATRIZ DE INDICADORES PARA RESULTADOS 2024
 Ficha Técnica y Evaluación por Indicador
 Coordinación de Gabinete

DEPENDENCIA	SECRETARIA DE DESARROLLO URBANO				ALINEACIÓN AL PMD					
PROGRAMA	Generación De Empleo	CLAVE PMD COMPLETA			Eje	03.00.00.00				
		03.06.04.01.05			Programa	03.06.00.00				
		Ejercicio	2024		Línea de Acción	03.06.04.00				
		Periodo	202409		Componente	03.06.04.01				
NO. DE PROGRAMA	03060000	Fecha de Evaluación	18/09/2024							
RESUMEN NARRATIVO	ELABORACION Y PUBLICACION DEL ANUARIO ECONOMICO MUNICIPAL.									
META CUANTITATIVA DESCRIPCIÓN	Cumplir las 9 fases de la elaboración del Anuario Económico Municipal 2024, (Solicitud de Información, Entrega de Información, Resolver Dudas y Preguntas, Redacción y Corrección interna, Redacción y Corrección de estilo externa, Diseño editorial, Revisión final al dummy, Implementación				Meta cifras	9				
META CUALITATIVA	Dar certeza y transparencia de los resultados obtenidos en la Administración Pública en Materia Económica.				Población Beneficiaria	535,188 mujeres y 514,589 hombres				
NOMBRE DEL INDICADOR	Porcentaje de avance de las fases para la elaboración del Anuario Económico Municipal 2024				Variable a Medir	Fases para la elaboración del Anuario Económico Municipal				
MÉTODO CÁLCULO	(Número de fases para la elaboración del Anuario Económico Municipal realizadas / Número de fases para la elaboración del Anuario Económico Municipal planeadas) *100				Tipo de Fórmula	PORCENTAJE				
Datos del indicador	Tipo de Indicador	GESTIÓN		Línea Base		<div style="display: flex; align-items: center; justify-content: center;"> <div style="width: 20px; height: 20px; background-color: red; margin-right: 5px;"></div> <div style="width: 20px; height: 20px; background-color: yellow; margin-right: 5px;"></div> <div style="width: 20px; height: 20px; background-color: green; margin-right: 5px;"></div> <div style="margin-left: 10px;">66.67</div> <div style="width: 20px; height: 20px; background-color: green; margin-left: 10px; border-radius: 50%;"></div> </div>				
	Dimensión a med	EFICIENCIA		Parámetros de Evaluación y Resultado Semaforzado						
	Unidad de medid	Fases para la elaboración del Anuario Económico Municipal								
	Frecuencia de medición	TRIMESTRAL								
Datos presupuestales	Presupuesto aprobado			Medios de verificación	Reporte trimestral de las fases para la elaboración del Anuario Económico Municipal realizadas.					
	Presupuesto modificado									
	Presupuesto pagado									
	Diferencia Real pagado vs. Presupuesto aprobado									
	Diferencia Real pagado vs. Presupuesto modificado			Fuente de Financiamien						Municipal
FECHA DE EVALUACIÓN	DESCRIPCIÓN DE LAS ACTIVIDADES EN ESTRICTA CORRELACIÓN A LA META Y AL MÉTODO DE CÁLCULO	DATOS INGRESADOS				TIPOS DE FÓRMULAS Y RESULTADOS				
		Numerador	Denominador (Meta)	Denominador anterior (Línea base)	Meta Integral para el efecto de evaluación	Índice	Tasa de Variación	Razón ó Promedio	Porcentaje (Cobertura, Focalización)	Porcentaje de avance
18/09/2024	0 fases para la elaboración del Anuario Económico Municipal realizadas de 9 fases para la elaboración del Anuario Económico Municipal planeadas	0	9					66.67	66.67	
Tipo de Resultado	Detalle de Resultados por Periodo	Denominador (Metas 100%)			Concepto	Delegacione		Población Beneficiaria		
Real por Periodo	Mes 9 Septiembre	0				Planeado	Municipio de Querétaro		535,188 mujeres y 514,589 hombres	
Acumulad	TOTAL	6								
Observaciones					Real	Municipio de		535,188 mujeres y		
					Número de archivos:		1			

GESTIÓN PARA RESULTADOS
MATRIZ DE INDICADORES PARA RESULTADOS 2024
 Ficha Técnica y Evaluación por Indicador
 Coordinación de Gabinete

DEPENDENCIA	SECRETARIA DE DESARROLLO URBANO			ALINEACIÓN AL PMD					
PROGRAMA	Generación De Empleo	CLAVE PMD COMPLETA			Eje	03.00.00.00			
		03.06.04.01.06			Programa	03.06.00.00			
		Ejercicio	2024		Línea de Acción	03.06.04.00			
		Periodo	202409		Componente	03.06.04.01			
NO. DE PROGRAMA	03060000	Fecha de Evaluación	18/09/2024	Actividad	03.06.04.01.06				
				NUE Componente	170.0000.00				
RESUMEN NARRATIVO	PROFESIONALIZACION DE LOS SECTORES PRODUCTIVOS. (6.6)								
META CUANTITATIVA DESCRIPCIÓN	Apoyar a 250 ciudadanos de los diferentes sectores productivos con capacitaciones, vinculaciones, conferencias y certificaciones.			Meta cifras	250				
META CUALITATIVA	Profesionalizar a las ciudadanos/as de los diferentes sectores productivos con capacitaciones, vinculaciones, conferencias y certificaciones.			Población Beneficiaria	250 ciudadanos				
NOMBRE DEL INDICADOR	Porcentaje de ciudadanos/as de los diferentes sectores productivos con capacitaciones, vinculaciones, conferencias y certificaciones apoyados.			Variable a Medir	Ciudadanos de los diferentes sectores productivos con capa				
MÉTODO CÁLCULO	(Cantidad de Ciudadanos/as de los diferentes sectores productivos con capacitaciones, conferencias y certificaciones apoyados / Cantidad de Ciudadanos de los diferentes sectores productivos con capacitaciones, vinculaciones, conferencias y certificaciones planeadas) *			Tipo de Fórmula	PORCENTAJE				
Datos del indicador	Tipo de Indicador	GESTIÓN		Línea Base		<div style="display: flex; align-items: center; justify-content: center;"> <div style="width: 20px; height: 20px; background-color: red; margin-right: 5px;"></div> <div style="width: 20px; height: 20px; background-color: yellow; margin-right: 5px;"></div> <div style="width: 20px; height: 20px; background-color: green; margin-right: 5px;"></div> </div>	<div style="display: flex; align-items: center; justify-content: center;"> <div style="width: 20px; height: 20px; border: 1px solid black; border-radius: 50%; margin-right: 5px;"></div> </div>		
	Dimensión a med	EFICIENCIA		Parámetros de Evaluación y Resultado Semaforzado					
	Unidad de medid	Cantidad de Ciudadanos/as de los diferentes sectores productivos con capacitación							
	Frecuencia de medición	TRIMESTRAL							
Datos presupuestales	Presupuesto aprobado			Medios de verificación	Reporte trimestral ciudadanos/as de los diferentes sectores productivos con capacitaciones, vinculaciones, conferencias y certificaciones apoyados.				
	Presupuesto modificado								
	Presupuesto pagado								
	Diferencia Real pagado vs. Presupuesto aprobado								
	Diferencia Real pagado vs. Presupuesto modificado			Fuente de Financiamien	Municipal				
FECHA DE EVALUACIÓN	DESCRIPCIÓN DE LAS ACTIVIDADES EN ESTRICTA CORRELACIÓN A LA META Y AL MÉTODO DE CÁLCULO	DATOS INGRESADOS				TIPOS DE FÓRMULAS Y RESULTADOS			
		Numerador	Denominador (Meta)	Denominador (Año anterior Línea base)	Meta Integral para el efecto de evaluación	Índice	Tasa de Variación	Razón ó Promedio	Porcentaje (Cobertura, Focalización)
18/09/2024	75 ciudadanos/as de los diferentes sectores productivos con capacitaciones, vinculaciones, conferencias y certificaciones apoyados de 250 Ciudadanos de los diferentes sectores productivos con capacitaciones, vinculaciones, conferencias	75	250					30	30
Tipo de Resultado	Detalle de Resultados por Periodo	Denominador (Metas 100%)			Concepto	Delegacione		Población Beneficiaria	
Real por Periodo	Mes 9 Septiembre	75				Planeado	Municipio de Querétaro		250 ciudadanos
Acumulad	TOTAL	75							
Observaciones					Real	Municipio de		250 ciudadanos	
					Número de archivos:		1		

GESTIÓN PARA RESULTADOS
MATRIZ DE INDICADORES PARA RESULTADOS 2024
 Ficha Técnica y Evaluación por Indicador
 Coordinación de Gabinete

DEPENDENCIA	SECRETARIA DE DESARROLLO URBANO				ALINEACIÓN AL PMD				
PROGRAMA	Generación De Empleo	CLAVE PMD COMPLETA			Eje	03.00.00.00			
		03.06.04.01.07			Programa	03.06.00.00			
		Ejercicio	2024		Linea de Acción	03.06.04.00			
		Periodo	202409		Componente	03.06.04.01			
NO. DE PROGRAMA	03060000	Fecha de Evaluación	18/09/2024		Actividad	03.06.04.01.07			
					NUE Componente	170.0000.00			
RESUMEN NARRATIVO	MOTIVACION AL EMPRENDIMIENTO Y EL APOYO A LAS MIPYMES EN EL MUNICIPIO A TRAVES DEL PROGRAMA QUERETARO CIUDAD EXPONENCIAL (6.3 Y 11.5)								
META CUANTITATIVA DESCRIPCIÓN	Apoyar, capacitar y vincular a 1,500 emprendedoras, emprendedores y MiPyMES.				Meta cifras	1500			
META CUALITATIVA	Generar crecimiento y consolidación para las y los emprendedores/as y MiPyMES				Población Beneficiaria	1500 Emprendedoras, emprendedores y MiPyMES apoyados			
NOMBRE DEL INDICADOR	Porcentaje de Emprendedoras, emprendedores y MiPyMES apoyados				Variable a Medir	Emprendedoras, emprendedores y MiPyMES apoyados			
MÉTODO CÁLCULO	(Número de Emprendedoras, emprendedores y MiPyMES apoyados / Número de Emprendedoras, emprendedores y MiPyMES con apoyo programados) *100				Tipo de Fórmula	PORCENTAJE			
Datos del indicador	Tipo de Indicador	GESTIÓN		Linea Base	<div style="display: flex; align-items: center; justify-content: center;"> <div style="background-color: red; width: 20px; height: 20px; margin-right: 5px;"></div> <div style="background-color: yellow; width: 20px; height: 20px; margin-right: 5px;"></div> <div style="background-color: green; width: 20px; height: 20px;"></div> </div>				
	Dimensión a med	EFICACIA		Parámetros de Evaluación y Resultado Semaforzado					
	Unidad de medid	Emprendedoras, emprendedores y MiPyMES.							
	Frecuencia de medición	TRIMESTRAL							
Datos presupuestales	Presupuesto aprobado			Medios de verificación	Reporte trimestral de emprendedoras, emprendedores y MiPyMES apoyados				
	Presupuesto modificado								
	Presupuesto pagado								
	Diferencia Real pagado vs. Presupuesto aprobado								
	Diferencia Real pagado vs. Presupuesto modificado			Fuente de Financiamien		Municipal			
FECHA DE EVALUACIÓN	DESCRIPCIÓN DE LAS ACTIVIDADES EN ESTRICTA CORRELACIÓN A LA META Y AL MÉTODO DE CÁLCULO	DATOS INGRESADOS				TIPOS DE FÓRMULAS Y RESULTADOS			
		Numerador	Denominador (Meta)	Denominador (Año anterior Linea base)	Meta Integral para el efecto de evaluación	Índice	Tasa de Variación	Razón ó Promedio	Porcentaje (Cobertura, Focalización)
18/09/2024	287 Emprendedoras, emprendedores y MiPyMES apoyados de 1500 Emprendedoras, emprendedores y MiPyMES con apoyo programados	287	1500					66.13	66.13
Tipo de Resultado	Detalle de Resultados por Periodo		Denominador (Metas 100%)		Concepto	Delegacione		Población Beneficiaria	
Real por Periodo	Mes 9 Septiembre	287			Planeado	Municipio de Querétaro		1500 Emprendedoras, emprendedores y MiPyMES apoya	
Acumulad	TOTAL	992					Municipio de		500 Emprendedd
Observaciones					Real	Municipio de		500 Emprendedd	
						Número de archivos:		1	